

Registro dei verbali della seduta DEL CONSIGLIO PROVINCIALE DI REGGIO EMILIA

SEDUTA DEL 26/04/2018

Delibera n. 9

Riguardante l'argomento inserito al n. 1 dell'ordine del giorno:
RENDICONTO DELLA GESTIONE ESERCIZIO 2017: APPROVAZIONE

L'anno **duemiladiciotto** questo giorno **26** del mese di **aprile**, alle ore **13:40**, in Reggio Emilia, nell'apposita sala consiliare, si è riunito il Consiglio Provinciale in seduta pubblica per trattare le materie iscritte all'ordine del giorno. Rispondono all'appello nominale fatto dal Segretario per invito del Presidente **Manghi Giammaria**, i Signori:

MANGHI GIAMMARIA	Presente
AGUZZOLI CLAUDIA DANA	Presente
CASALI PAOLA	Presente
MALAVASI ILENIA	Presente
MAMMI ALESSIO	Presente
MORELLI MARIACHIARA	Assente
MORETTI MARCELLO	Assente
SACCARDI PIERLUIGI	Assente
FANTINATI CRISTINA	Presente
BIGI MAURO	Presente
GUIDETTI SIMONA	Presente
MANARI ANTONIO	Assente
DELSANTE PAOLO	Assente

Presenti n. **8** Assenti n. **5**

Hanno giustificato l'assenza i consiglieri: Delsante, Manari, Moretti e Saccardi.

Partecipa all'adunanza il **Segretario Generale Dott. Tirabassi Alfredo Luigi**.

Il Presidente, riconosciuto legale il numero dei Consiglieri presenti per validamente deliberare, apre la seduta.

Come scrutatori vengono designati:

Aguzzoli Claudia Dana, Fantinati Cristina, Guidetti Simona.

Si dà atto che:

- durante la discussione generale sull'argomento in oggetto, entra la consigliera MORELLI MARIACHIARA, pertanto i consiglieri **presenti sono n. 9**;
- la registrazione audio della seduta è conservata presso la segreteria generale.

IL CONSIGLIO PROVINCIALE

Richiamate le disposizioni previste dai commi 5, 6, e 7 dell'articolo 151 del decreto legislativo 18/08/2000, n. 267, relative alla formazione del rendiconto della gestione, il quale ha stabilito che il rendiconto deve essere approvato entro il 30 aprile dell'anno successivo;

Preso atto che sono stati resi entro i termini di legge:

- il conto del tesoriere, correlato di tutti gli atti ed i documenti relativi agli incassi ed ai pagamenti;
- il conto della gestione dei titoli azionari, reso dal rappresentante legale dell'ente;
- il conto della gestione del servizio di cassa interno, reso dall'economo provinciale;
- il conto della gestione del consegnatario dei beni mobili, reso dal responsabile dell'ufficio competente;

Rilevato che lo schema di rendiconto 2017 è stato elaborato tenendo conto di quanto dispone l'art. 11 del D.Lgs. n. 118/2011, modificato dal D.Lgs. n. 126/2014;

Visto che si è provveduto al riaccertamento ordinario dei residui attivi e passivi dell'esercizio finanziario 2017 con decreto del Presidente n. 17 del 07/02/2018 secondo quanto previsto dall'articolo 228 del decreto legislativo 267/2000;

Visti:

- il conto del bilancio, che dimostra i risultati finali della gestione autorizzatoria contenuta nel bilancio annuale rispetto alle previsioni;
- il conto economico, che evidenzia i componenti positivi e negativi dell'attività dell'ente secondo criteri di competenza economica, nel rispetto del principio contabile generale n. 17 e dei principi applicati della contabilità economico-patrimoniale di cui all'allegato n. 4/3 al decreto legislativo 23 giugno 2011, n. 118, e successive modificazioni;
- il conto del patrimonio, che riassume il valore degli immobili, dei mobili, dei crediti e dei debiti e le variazioni degli stessi, predisposto nel rispetto del principio contabile generale n. 17 e dei principi applicati della contabilità economico-patrimoniale di cui all'allegato n. 4/3 al decreto legislativo 23 giugno 2011, n. 118 e successive modificazioni;

Visto lo schema di rendiconto della gestione 2017 e la relazione illustrativa redatta ai sensi dell'articolo 151, sesto comma, e dell'art. 231 del decreto legislativo 267/2000, approvati con decreto del Presidente n. 55 del 15/03/2018;

Rilevato che il Collegio dei Revisori dei conti ha provveduto, in conformità allo statuto ed al regolamento di contabilità della Provincia, alla verifica della corrispondenza del rendiconto alle risultanze della gestione, redigendo apposita relazione che accompagna la presente

deliberazione, in conformità a quanto stabilito dall'articolo 239, comma 1) lettera d) del decreto legislativo 267/2000;

Visto il Decreto del Ministero dell'Interno del 18 febbraio 2013 avente ad oggetto "Individuazione degli enti locali strutturalmente deficitari sulla base di appositi parametri obiettivi per il triennio 2013-2015";

Preso atto del raggiungimento degli obiettivi di finanza pubblica previsti per l'anno 2017 di cui alla Legge 11 dicembre 2016 n. 232 (Legge di Bilancio 2017) così come evidenziato dalla relazione illustrativa ex art. 151, c. 6 d.lgs. 267/2000 (pagina 20);

Visto il decreto del Ministero dell'Economia e delle Finanze n.35717 del 12/03/2018 relativo alla certificazione del rispetto degli obiettivi del pareggio di bilancio 2017 e il relativo prospetto dimostrativo inviato al Ministero in data 26/03/2018;

Richiamate le disposizioni previste dalla legge 24/12/2007, n. 244 (legge finanziaria 2008) all'articolo 2, comma 594, che stabiliscono che le amministrazioni pubbliche di cui all'articolo 1, comma 2, del decreto legislativo 165/2001, adottino piani triennali per l'individuazione di misure finalizzate alla razionalizzazione dell'utilizzo:

1. delle dotazioni strumentali, anche informatiche, che corredano le stazioni di lavoro nell'automazione d'ufficio;
2. delle autovetture di servizio, attraverso il ricorso, previa verifica di fattibilità, a mezzi alternativi di trasporto, anche cumulativo;
3. dei beni immobili ad uso abitativo o di servizio, con esclusione dei beni infrastrutturali;

Considerato che il comma 597 della suddetta legge 244/2007 prevede che a consuntivo annuale le amministrazioni trasmettano una relazione agli organi di controllo interno e alla sezione regionale della Corte dei Conti competente;

Dato atto che tale relazione è stata predisposta dal gruppo di lavoro composto da personale dei Servizi dell'ente (Affari Generali, Bilancio, Infrastrutture) e viene sottoposta all'esame del Consiglio prima di provvedere all'invio alla sezione regionale della Corte dei Conti;

Richiamate le disposizioni del decreto del Ministero dell'Economia e delle Finanze, Dipartimento della Ragioneria Generale dello Stato, n. 38666 del 23/12/2009 che stabilisce che gli enti soggetti alla rilevazione di cui all'articolo 28 della legge 27 dicembre 2002, n. 289, allegano al rendiconto o al bilancio di esercizio relativi agli anni 2010 e successivi, i prospetti delle entrate e delle uscite dei dati SIOPE (Sistema Informativo delle Operazioni degli Enti pubblici) del mese di dicembre contenenti i valori cumulati dell'anno di riferimento e la relativa situazione delle disponibilità liquide;

Richiamato altresì il Decreto del Ministro dell'Interno di concerto con il Ministro dell'Economia e delle Finanze n. 23 gennaio 2012 che stabilisce che l'elenco delle spese di rappresentanza sostenute dagli organi di governo dell'ente in ciascun esercizio finanziario è da allegare al rendiconto della gestione di cui all'articolo 227 del decreto

legislativo 18 agosto 2000, n. 267 e va trasmesso alla competente Sezione regionale di controllo della Corte dei Conti entro dieci giorni dall'approvazione del rendiconto stesso;

Visto l'art. 1, comma 420 della Legge di stabilità 2015 n. 190/2014 che stabilisce che a decorrere dal 1° gennaio 2015 è fatto divieto alle Province di effettuare spese per relazioni pubbliche, convegni, mostre, pubblicità e di rappresentanza;

Visto l'art. 6, comma 4, del D.L. 95/2012, convertito nella L. 135/2012, che dispone che a decorrere dall'esercizio finanziario 2012 i Comuni e le Province devono allegare al rendiconto della gestione una nota informativa contenente la verifica dei crediti e debiti reciproci tra l'Ente e le società partecipate e che tale relazione deve essere asseverata dal Collegio dei Revisori dei Conti;

Preso atto che, l'art. 41 del DL 66/2014, convertito con modificazioni dalla Legge 23/06/2014 n. 89, prevede di allegare al Bilancio Consuntivo, a decorrere dall'esercizio 2014, l'importo dei pagamenti relativi a transazioni commerciali effettuati dopo la scadenza di cui al D.L. 231/2002 e l'indicatore annuale di tempestività dei pagamenti come definito dal D.P.C.M. 22/09/2014;

Vista la deliberazione dell'Assemblea dei Sindaci n. 4 del 23/04/2018, dichiarata immediatamente eseguibile, con la quale è stato espresso parere favorevole al rendiconto della gestione dell'esercizio finanziario 2017, composto dal conto del bilancio, dai prospetti riguardanti il quadro generale riassuntivo e la verifica degli equilibri, lo stato patrimoniale e il conto economico e gli ulteriori allegati previsti per legge;

Visti:

- il regolamento di contabilità;
- il parere favorevole del Collegio dei Revisori dei Conti;
- il parere favorevole del dirigente del Servizio Bilancio in ordine alla regolarità tecnica e contabile del presente atto;

Uditi la presentazione dell'argomento in oggetto svolta su invito del Presidente dalla dirigente del Servizio Bilancio dott.ssa Claudia Del Rio, l'intervento con richiesta di chiarimenti della Consigliera Fantinati, le risposte della dirigente e del Presidente, l'intervento a favore del capogruppo PD Mauro Bigi e la replica conclusiva del Presidente Manghi;

A seguito di votazione effettuata con il sistema del voto elettronico, il cui esito viene proclamato dal Presidente come segue:

Presenti alla seduta	n. 9	(assenti: Moretti Marcello, Saccardi Pierluigi, Manari Antonio, Delsante Paolo)
Presenti alla votazione	n. 9	
Voti favorevoli	n. 8	(Manghi Giammaria, Aguzzoli Claudia Dana, Casali Paola, Malavasi Ilenia, Mammi Alessio, Morelli

Mariachiara, Bigi Mauro, Guidetti Simona)

Voti contrari n. 1 (Fantinati Cristina)
Astenuti n. 0

DELIBERA

- di approvare il rendiconto della gestione dell'esercizio finanziario 2017, definito dall'Allegato 10 del D.Lgs. 118/2011 e composto dai seguenti documenti:
 - conto del bilancio e relativi riepiloghi (allegato 1);
 - prospetti riguardanti il quadro generale riassuntivo e la verifica degli equilibri (allegato 2);
 - lo stato patrimoniale, il conto economico e la nota integrativa (allegato 3);
 - altri allegati previsti all'art. 11 comma 4 del D.Lgs. 118/2011 (allegato 4);
- di approvare gli ulteriori allegati al Rendiconto di Gestione, previsti dalla normativa vigente:
 - la relazione illustrativa redatta ai sensi dell'articolo 151, sesto comma, e dell'art. 231 del decreto legislativo 267/2000 (allegato 5);
 - la relazione dei revisori dei conti di cui all'articolo 239, comma 1 lett. d) del decreto legislativo 267/2000 (allegato 6);
 - il piano degli indicatori di cui all'art. 227 comma 5 lett. c) del D.Lgs. 267/2000 (allegato 7);
 - il conto del tesoriere e i conti della gestione dei titoli azionari, del servizio di cassa interno e del consegnatario dei beni mobili (allegato 8);
- di dare atto che per l'anno 2017 i residui attivi e passivi riaccertati con decreto del Presidente n. 17 del 07/02/2018 ammontano rispettivamente a Euro 11.071.002,00 e Euro 30.084.631,64;
- di dare atto che le risultanze finali della gestione finanziaria dettagliata nel conto del bilancio sono le seguenti:

	Gestione		
	Residui	Competenza	Totale
Fondo cassa al 1.01.2017			47.289.014,91

Riscossioni	(+)	9.424.396,45	74.238.199,64	83.662.596,09
Pagamenti	(-)	32.703.244,36	50.405.269,15	83.108.513,51
Fondo di cassa al 31.12.2017	(=)			47.843.097,49
Residui attivi	(+)	4.134.546,43	6.936.455,57	11.071.002,00
Residui passivi	(-)	708.316,13	29.376.315,51	30.084.631,64
FPV di parte corrente	(-)			2.642.802,88
FPV di parte capitale	(-)			10.117.063,39
Avanzo di amm.ne al 31.12.2017	(=)			16.069.601,58

- di dare atto che l'avanzo di amministrazione è così composto:
€ 3.403.099,89 vincolato;
€ 2.893.000,00 accantonato;
€ 308.841,47 destinato;
€ 9.464.660,22 avanzo di amministrazione disponibile;
- di dare atto che l'avanzo non comprende altri fondi vincolati;
- di dare atto che il conto del patrimonio si conclude con le seguenti risultanze finali:

Attivo	31/12/17
Immobilizzazioni	399.569.958,24
Attivo circolante	59.088.725,21
Ratei e risconti attivi	0,00
Totale dell'attivo	458.658.683,45
Passivo	31/12/17
Patrimonio netto	244.424.667,10
Debiti da finanziamento	113.029.424,67
Debiti verso fornitori	4.008.807,02
Debiti per trasferimenti e contributi	24.670.319,90
Altri debiti	453.989,21
Ratei e risconti passivi	72.071.475,55
Totale del passivo	458.658.683,45

- di dare atto che il conto economico si conclude con le seguenti risultanze finali:

A) Componenti positivi della gestione	87.215.538,85
B) Componenti negativi della gestione	37.198.626,97
Differenza tra componenti positivi e negativi della gestione	50.016.911,88
C) Proventi e oneri finanziari	-263.256,55
D) Rettifiche di valore di attività finanziarie	-135.071,92
E) Proventi e oneri straordinari	-34.872.892,42
Risultato prima delle imposte	14.745.690,99
Imposte	402.530,18
Risultato dell'esercizio	14.343.160,81

- di destinare l'utile di esercizio 2017 pari a € 14.343.160,81 a riserve da risultato economico di esercizi precedenti;
- di approvare l'allegata certificazione dei parametri indicati dal Decreto del Ministero dell'Interno del 18 febbraio 2013 calcolati sui risultati del rendiconto della gestione 2017 (allegato 9);
- di prendere atto del raggiungimento degli obiettivi di finanza pubblica previsti per l'anno 2017 di cui alla Legge 11 dicembre 2016 n. 232 (Legge di Bilancio 2017) così come evidenziato dalla relazione illustrativa ex art. 151, c. 6 d.lgs. 267/2000 (pagina 20) e dal prospetto per la certificazione inviato al Ministero in data 26/03/2018 allegato al presente atto (allegato 10);
- di dare atto che dall'esame del rendiconto e dalla relazione dei revisori non risultano motivi per rilevare responsabilità a carico degli amministratori e del tesoriere;
- di approvare la relazione per l'anno 2017 al Piano per l'individuazione di misure finalizzate alla razionalizzazione dell'utilizzo delle dotazioni strumentali, delle autovetture di servizio, dei beni immobili previsto dalla legge 24 dicembre 2007, n. 244 all'articolo 2, comma 594 (contenuta nella Relazione illustrativa della Gestione, allegato 5), da trasmettere alla sezione regionale della Corte dei Conti dell'Emilia Romagna;
- di dare atto che:

- i prospetti delle entrate e delle uscite dei dati SIOPE del mese di dicembre contenenti i valori cumulati dell'anno 2017 e la relativa situazione delle disponibilità liquide sono allegati alla presente deliberazione (allegato 4), così come previsto dal Decreto del Ministero dell'Economia e delle Finanze, Dipartimento della Ragioneria Generale dello Stato del 23/12/2009 n. 38666 e corrispondono alle scritture contabili dell'ente;
- per quanto riguarda le spese di rappresentanza sostenute dagli organi di governo dell'ente nell'anno 2017, viene allegata una dichiarazione del Dirigente del Servizio Bilancio e del Segretario Generale che attesta l'insussistenza di tali spese nel rispetto di quanto previsto dall'art. 1, comma 420 della Legge di stabilità 2015 n. 190/2014 (allegato 11);
- è stata redatta e asseverata dal Collegio dei Revisori dei Conti la nota informativa contenente la verifica dei crediti e debiti reciproci tra l'ente e le società partecipate, ai sensi dell'art. 6, comma 4, del D.L. 95/2012, convertito nella L. 135/2012 (allegato 12);
- la deliberazione n. 23 del 13/07/2017 avente ad oggetto "Bilancio di Previsione 2017. Salvaguardia degli equilibri di bilancio" è allegata alla presente deliberazione (allegato 13);
- l'attestazione di cui all'art. 41 del Decreto-Legge 24/04/2014 n. 66, convertito con modificazioni dalla Legge 23/06/2014 n. 89, comprendente l'importo dei pagamenti relativi a transazioni commerciali effettuati dopo la scadenza di cui al D.L. 231/2002 e l'indicatore annuale di tempestività dei pagamenti come definito dal D.P.C.M. 22/09/2014, è allegata al presente atto (allegato 14);
- i suddetti allegati costituiscono parte integrante e sostanziale del presente atto.

Infine,

IL CONSIGLIO PROVINCIALE

Attesa l'urgenza che riveste l'esecutività della presente deliberazione;

Visto l'art. 134, comma 4, del D.Lgs. n. 267/2000;

A seguito di votazione effettuata con il sistema del voto elettronico, il cui esito viene proclamato dal Presidente come segue:

Presenti alla seduta	n. 9	(assenti: Moretti Marcello, Saccardi Pierluigi, Manari Antonio, Delsante Paolo)
Presenti alla votazione	n. 9	
Voti favorevoli	n. 8	(Manghi Giammaria, Aguzzoli Claudia Dana, Casali Paola, Malavasi Ilenia, Mammi Alessio, Morelli

Mariachiara, Bigi Mauro, Guidetti Simona)

Voti contrari	n. 1	(Fantinati Cristina)
Astenuti	n. 0	

DELIBERA

di dichiarare la presente deliberazione immediatamente eseguibile.

ALLEGATI:

- 1) Conto del Bilancio e relativi riepiloghi;
- 2) Quadro Generale riassuntivo e Verifica Equilibri;
- 2) Stato Patrimoniale, Conto Economico e Nota Integrativa;
- 3) Allegati previsti dall'art. 11 comma 4 D.Lgs. 118/2011;
- 4) Relazione illustrativa alla gestione;
- 5) Relazione del Collegio dei Revisori dei Conti;
- 7) Piano degli indicatori;
- 8) Conto del Tesoriere e Conti di gestione;
- 9) Certificazione parametri deficitarietà;
- 10) Certificazione obiettivi di finanza pubblica;
- 11) Attestazione spese di rappresentanza;
- 12) Verifica debiti/crediti società partecipate;
- 13) Delibera di salvaguardia;
- 14) Attestazione ex art. 41 D.L. 66/2014;
 - parere di regolarità tecnica;
 - parere di regolarità contabile.

Presidente della Provincia
F.to Manghi Giammaria

Segretario Generale
F.to Tirabassi Alfredo Luigi

Documento sottoscritto con modalità digitale ai sensi dell'art. 21 del d.lgs. 82/2005.

(da sottoscrivere in caso di stampa)

Si attesta che la presente copia, composta di n. ... fogli, è conforme in tutte le sue componenti al corrispondente atto originale firmato digitalmente conservato agli atti.

Reggio Emilia, lì.....Qualifica e firma

CONTO DEL BILANCIO

RENDICONTO DELLA GESTIONE 2017



CONTO DEL BILANCIO - GESTIONE DELLE ENTRATE

TITOLO TIPOLOGIA	DENOMINAZIONE	RESIDUI ATTIVI AL 01/01/2017 (RS)		RISCOSSIONI IN C/RESIDUI (RR)		RIACCERTAMENTI RESIDUI (R)		RESIDUI ATTIVI DA ESERCIZI PRECEDENTI (EP=RS-RR+R)	
		PREVISIONI DEFINITIVE DI COMPETENZA (CP)		RISCOSSIONI IN C/COMPETENZA (RC)		ACCERTAMENTI (A)		MAGGIORI O MINORI ENTRATE DI COMPETENZA = A-CP	
		PREVISIONI DEFINITIVE DI CASSA (CS)		TOTALE RISCOSSIONI (TR=RR+RC)		MAGGIORI O MINORI ENTRATE DI CASSA = TR-CS		TOTALE RESIDUI ATTIVI DA RIPORTARE (TR=EP+EC)	
	<i>Fondo pluriennale vincolato per spese correnti</i>	CP	2.329.053,04						
	<i>Fondo pluriennale vincolato per spese in conto capitale</i>	CP	11.536.607,06						
	<i>Utilizzo Avanzo di Amministrazione</i>	CP	2.309.663,42						
TITOLO 1	Entrate correnti di natura tributaria, contributiva e perequativa								
10101	Tipologia 101: Imposte, tasse e proventi assimilati	RS	858.957,18	RR	756.678,23	R	-0,15	EP	102.278,80
		CP	47.222.000,00	RC	47.891.675,81	A	48.306.255,89	EC	414.580,08
		CS	48.080.957,18	TR	48.648.354,04	CS	567.396,86	TR	516.858,88
10102	Tipologia 102: Tributi destinati al finanziamento della sanità (solo per le Regioni)	RS	0,00	RR	0,00	R	0,00	EP	0,00
		CP	0,00	RC	0,00	A	0,00	EC	0,00
		CS	0,00	TR	0,00	CS	0,00	TR	0,00
10103	Tipologia 103: Tributi devoluti e regolati alle autonomie speciali (solo per le Regioni)	RS	0,00	RR	0,00	R	0,00	EP	0,00
		CP	0,00	RC	0,00	A	0,00	EC	0,00
		CS	0,00	TR	0,00	CS	0,00	TR	0,00
10104	Tipologia 104: Compartecipazioni di tributi	RS	0,00	RR	0,00	R	0,00	EP	0,00
		CP	0,00	RC	0,00	A	0,00	EC	0,00
		CS	0,00	TR	0,00	CS	0,00	TR	0,00
10301	Tipologia 301: Fondi perequativi da Amministrazioni Centrali	RS	0,00	RR	0,00	R	0,00	EP	0,00
		CP	0,00	RC	0,00	A	0,00	EC	0,00
		CS	0,00	TR	0,00	CS	0,00	TR	0,00
10302	Tipologia 302: Fondi perequativi dalla Regione o Provincia autonoma	RS	0,00	RR	0,00	R	0,00	EP	0,00

CONTO DEL BILANCIO - GESTIONE DELLE ENTRATE

TITOLO TIPOLOGIA	DENOMINAZIONE	RESIDUI ATTIVI AL 01/01/2017 (RS)		RISCOSSIONI IN C/RESIDUI (RR)		RIACCERTAMENTI RESIDUI (R)		RESIDUI ATTIVI DA ESERCIZI PRECEDENTI (EP=RS-RR+R)			
		PREVISIONI DEFINITIVE DI COMPETENZA (CP)		RISCOSSIONI IN C/COMPETENZA (RC)		ACCERTAMENTI (A)		MAGGIORI O MINORI ENTRATE DI COMPETENZA = A-CP		RESIDUI ATTIVI DA ESERCIZIO DI COMPETENZA (EC=A-RC)	
		PREVISIONI DEFINITIVE DI CASSA (CS)		TOTALE RISCOSSIONI (TR=RR+RC)		MAGGIORI O MINORI ENTRATE DI CASSA = TR-CS				TOTALE RESIDUI ATTIVI DA RIPORTARE (TR=EP+EC)	
		CP	0,00	RC	0,00	A	0,00	CP	0,00	EC	0,00
		CS	0,00	TR	0,00	CS	0,00			TR	0,00
10000	Totale TITOLO 1 <i>Entrate correnti di natura tributaria, contributiva e perequativa</i>	RS	858.957,18	RR	756.678,23	R	-0,15			EP	102.278,80
		CP	47.222.000,00	RC	47.891.675,81	A	48.306.255,89	CP	1.084.255,89	EC	414.580,08
		CS	48.080.957,18	TR	48.648.354,04	CS	567.396,86			TR	516.858,88

CONTO DEL BILANCIO - GESTIONE DELLE ENTRATE

TITOLO TIPOLOGIA	DENOMINAZIONE	RESIDUI ATTIVI AL 01/01/2017 (RS)		RISCOSSIONI IN C/RESIDUI (RR)		RIACCERTAMENTI RESIDUI (R)		RESIDUI ATTIVI DA ESERCIZI PRECEDENTI (EP=RS-RR+R)			
		PREVISIONI DEFINITIVE DI COMPETENZA (CP)		RISCOSSIONI IN C/COMPETENZA (RC)		ACCERTAMENTI (A)		MAGGIORI O MINORI ENTRATE DI COMPETENZA = A-CP		RESIDUI ATTIVI DA ESERCIZIO DI COMPETENZA (EC=A-RC)	
		PREVISIONI DEFINITIVE DI CASSA (CS)		TOTALE RISCOSSIONI (TR=RR+RC)		MAGGIORI O MINORI ENTRATE DI CASSA = TR-CS				TOTALE RESIDUI ATTIVI DA RIPORTARE (TR=EP+EC)	
TITOLO 2	Trasferimenti correnti										
20101	Tipologia 101: Trasferimenti correnti da Amministrazioni pubbliche	RS	3.626.751,45	RR	2.436.390,14	R	-94.337,30			EP	1.096.024,01
		CP	15.001.872,17	RC	9.974.783,22	A	12.528.719,88	CP	-2.473.152,29	EC	2.553.936,66
		CS	18.628.623,62	TR	12.411.173,36	CS	-6.217.450,26			TR	3.649.960,67
20102	Tipologia 102: Trasferimenti correnti da Famiglie	RS	0,00	RR	0,00	R	0,00			EP	0,00
		CP	0,00	RC	0,00	A	0,00	CP	0,00	EC	0,00
		CS	0,00	TR	0,00	CS	0,00			TR	0,00
20103	Tipologia 103: Trasferimenti correnti da Imprese	RS	0,00	RR	0,00	R	0,00			EP	0,00
		CP	0,00	RC	0,00	A	0,00	CP	0,00	EC	0,00
		CS	0,00	TR	0,00	CS	0,00			TR	0,00
20104	Tipologia 104: Trasferimenti correnti da Istituzioni Sociali Private	RS	0,00	RR	0,00	R	0,00			EP	0,00
		CP	0,00	RC	0,00	A	0,00	CP	0,00	EC	0,00
		CS	0,00	TR	0,00	CS	0,00			TR	0,00
20105	Tipologia 105: Trasferimenti correnti dalla UE e dal Resto del Mondo	RS	241.930,30	RR	241.930,30	R	0,00			EP	0,00
		CP	0,00	RC	5.051,30	A	5.051,30	CP	5.051,30	EC	0,00
		CS	241.930,30	TR	246.981,60	CS	5.051,30			TR	0,00
20000	Totale TITOLO 2 Trasferimenti correnti	RS	3.868.681,75	RR	2.678.320,44	R	-94.337,30			EP	1.096.024,01
		CP	15.001.872,17	RC	9.979.834,52	A	12.533.771,18	CP	-2.468.100,99	EC	2.553.936,66
		CS	18.870.553,92	TR	12.658.154,96	CS	-6.212.398,96			TR	3.649.960,67

CONTO DEL BILANCIO - GESTIONE DELLE ENTRATE

TITOLO TIPOLOGIA	DENOMINAZIONE	RESIDUI ATTIVI AL 01/01/2017 (RS)		RISCOSSIONI IN C/RESIDUI (RR)		RIACCERTAMENTI RESIDUI (R)		RESIDUI ATTIVI DA ESERCIZI PRECEDENTI (EP=RS-RR+R)	
		PREVISIONI DEFINITIVE DI COMPETENZA (CP)		RISCOSSIONI IN C/COMPETENZA (RC)		ACCERTAMENTI (A)		MAGGIORI O MINORI ENTRATE DI COMPETENZA = A-CP	
		PREVISIONI DEFINITIVE DI CASSA (CS)		TOTALE RISCOSSIONI (TR=RR+RC)		MAGGIORI O MINORI ENTRATE DI CASSA = TR-CS		TOTALE RESIDUI ATTIVI DA RIPORTARE (TR=EP+EC)	
TITOLO 3	Entrate extratributarie								
30100	Tipologia 100: Vendita di beni e servizi e proventi derivanti dalla gestione dei beni	RS	245.924,16	RR	205.656,42	R	0,00	EP	40.267,74
		CP	2.187.205,35	RC	1.869.069,11	A	2.215.649,40	EC	346.580,29
		CS	2.433.129,51	TR	2.074.725,53	CS	-358.403,98	TR	386.848,03
30200	Tipologia 200: Proventi derivanti dall'attività di controllo e repressione delle irregolarità e degli illeciti	RS	167.438,53	RR	12.988,38	R	-3.996,98	EP	150.453,17
		CP	90.836,36	RC	45.699,84	A	71.529,66	EC	25.829,82
		CS	258.274,89	TR	58.688,22	CS	-199.586,67	TR	176.282,99
30300	Tipologia 300: Interessi Attivi	RS	0,00	RR	0,00	R	0,00	EP	0,00
		CP	4.050,00	RC	1.189,31	A	1.197,27	EC	7,96
		CS	4.050,00	TR	1.189,31	CS	-2.860,69	TR	7,96
30400	Tipologia 400: Altre entrate da redditi di capitale	RS	0,00	RR	0,00	R	0,00	EP	0,00
		CP	718.000,00	RC	720.102,76	A	720.102,76	EC	0,00
		CS	718.000,00	TR	720.102,76	CS	2.102,76	TR	0,00
30500	Tipologia 500: Rimborsi e altre entrate correnti	RS	263.828,76	RR	190.158,31	R	-6.734,83	EP	66.935,62
		CP	1.525.600,00	RC	760.921,26	A	843.910,50	EC	82.989,24
		CS	1.789.428,76	TR	951.079,57	CS	-838.349,19	TR	149.924,86
30000 Totale TITOLO 3	Entrate extratributarie	RS	677.191,45	RR	408.803,11	R	-10.731,81	EP	257.656,53
		CP	4.525.691,71	RC	3.396.982,28	A	3.852.389,59	EC	455.407,31
		CS	5.202.883,16	TR	3.805.785,39	CS	-1.397.097,77	TR	713.063,84

CONTO DEL BILANCIO - GESTIONE DELLE ENTRATE

TITOLO TIPOLOGIA	DENOMINAZIONE	RESIDUI ATTIVI AL 01/01/2017 (RS)		RISCOSSIONI IN C/RESIDUI (RR)		RIACCERTAMENTI RESIDUI (R)		RESIDUI ATTIVI DA ESERCIZI PRECEDENTI (EP=RS-RR+R)			
		PREVISIONI DEFINITIVE DI COMPETENZA (CP)		RISCOSSIONI IN C/COMPETENZA (RC)		ACCERTAMENTI (A)		MAGGIORI O MINORI ENTRATE DI COMPETENZA = A-CP		RESIDUI ATTIVI DA ESERCIZIO DI COMPETENZA (EC=A-RC)	
		PREVISIONI DEFINITIVE DI CASSA (CS)		TOTALE RISCOSSIONI (TR=RR+RC)		MAGGIORI O MINORI ENTRATE DI CASSA = TR-CS				TOTALE RESIDUI ATTIVI DA RIPORTARE (TR=EP+EC)	
TITOLO 4	Entrate in conto capitale										
40100	Tipologia 100: Tributi in conto capitale	RS	0,00	RR	0,00	R	0,00		EP	0,00	
		CP	0,00	RC	0,00	A	0,00	CP	0,00	EC	0,00
		CS	0,00	TR	0,00	CS	0,00		TR	0,00	
40200	Tipologia 200: Contributi agli investimenti	RS	7.859.244,99	RR	5.253.206,89	R	-283.057,12		EP	2.322.980,98	
		CP	26.794.857,74	RC	4.387.075,37	A	7.897.113,83	CP	-18.897.743,91	EC	3.510.038,46
		CS	34.465.673,33	TR	9.640.282,26	CS	-24.825.391,07		TR	5.833.019,44	
40300	Tipologia 300: Altri trasferimenti in conto capitale	RS	0,00	RR	0,00	R	0,00		EP	0,00	
		CP	0,00	RC	0,00	A	0,00	CP	0,00	EC	0,00
		CS	0,00	TR	0,00	CS	0,00		TR	0,00	
40400	Tipologia 400: Entrate da alienazione di beni materiali e immateriali	RS	67.000,00	RR	13.400,00	R	0,00		EP	53.600,00	
		CP	4.145.062,50	RC	915.756,01	A	915.756,01	CP	-3.229.306,49	EC	0,00
		CS	4.212.062,50	TR	929.156,01	CS	-3.282.906,49		TR	53.600,00	
40500	Tipologia 500: Altre entrate in conto capitale	RS	12.239,91	RR	0,00	R	0,00		EP	12.239,91	
		CP	10.000,00	RC	2.376,00	A	2.376,00	CP	-7.624,00	EC	0,00
		CS	22.239,91	TR	2.376,00	CS	-19.863,91		TR	12.239,91	
40000 Totale TITOLO 4	Entrate in conto capitale	RS	7.938.484,90	RR	5.266.606,89	R	-283.057,12		EP	2.388.820,89	
		CP	30.949.920,24	RC	5.305.207,38	A	8.815.245,84	CP	-22.134.674,40	EC	3.510.038,46
		CS	38.699.975,74	TR	10.571.814,27	CS	-28.128.161,47		TR	5.898.859,35	

CONTO DEL BILANCIO - GESTIONE DELLE ENTRATE

TITOLO TIPOLOGIA	DENOMINAZIONE	RESIDUI ATTIVI AL 01/01/2017 (RS)		RISCOSSIONI IN C/RESIDUI (RR)		RIACCERTAMENTI RESIDUI (R)		RESIDUI ATTIVI DA ESERCIZI PRECEDENTI (EP=RS-RR+R)			
		PREVISIONI DEFINITIVE DI COMPETENZA (CP)		RISCOSSIONI IN C/COMPETENZA (RC)		ACCERTAMENTI (A)		MAGGIORI O MINORI ENTRATE DI COMPETENZA = A-CP		RESIDUI ATTIVI DA ESERCIZIO DI COMPETENZA (EC=A-RC)	
		PREVISIONI DEFINITIVE DI CASSA (CS)		TOTALE RISCOSSIONI (TR=RR+RC)		MAGGIORI O MINORI ENTRATE DI CASSA = TR-CS				TOTALE RESIDUI ATTIVI DA RIPORTARE (TR=EP+EC)	
TITOLO 5	Entrate da riduzioni di attività finanziarie										
50100	Tipologia 100: Alienazione di attività finanziarie	RS	0,00	RR	0,00	R	0,00		EP	0,00	
		CP	0,00	RC	47.133,94	A	47.133,94	CP	47.133,94	EC	0,00
		CS	0,00	TR	47.133,94	CS	47.133,94		TR	0,00	
50200	Tipologia 200: Riscossione crediti di breve termine	RS	92.600,70	RR	18.466,33	R	0,00		EP	74.134,37	
		CP	0,00	RC	0,00	A	0,00	CP	0,00	EC	0,00
		CS	92.600,70	TR	18.466,33	CS	-74.134,37		TR	74.134,37	
50300	Tipologia 300: Riscossione crediti di medio-lungo termine	RS	0,00	RR	0,00	R	0,00		EP	0,00	
		CP	92.260,98	RC	0,00	A	0,00	CP	-92.260,98	EC	0,00
		CS	92.260,98	TR	0,00	CS	-92.260,98		TR	0,00	
50400	Tipologia 400: Altre entrate per riduzione di attività finanziarie	RS	0,00	RR	0,00	R	0,00		EP	0,00	
		CP	0,00	RC	0,00	A	0,00	CP	0,00	EC	0,00
		CS	0,00	TR	0,00	CS	0,00		TR	0,00	
50000 Totale TITOLO 5	Entrate da riduzioni di attività finanziarie	RS	92.600,70	RR	18.466,33	R	0,00		EP	74.134,37	
		CP	92.260,98	RC	47.133,94	A	47.133,94	CP	-45.127,04	EC	0,00
		CS	184.861,68	TR	65.600,27	CS	-119.261,41		TR	74.134,37	

CONTO DEL BILANCIO - GESTIONE DELLE ENTRATE

TITOLO TIPOLOGIA	DENOMINAZIONE	RESIDUI ATTIVI AL 01/01/2017 (RS)		RISCOSSIONI IN C/RESIDUI (RR)		RIACCERTAMENTI RESIDUI (R)				RESIDUI ATTIVI DA ESERCIZI PRECEDENTI (EP=RS-RR+R)	
		PREVISIONI DEFINITIVE DI COMPETENZA (CP)		RISCOSSIONI IN C/COMPETENZA (RC)		ACCERTAMENTI (A)		MAGGIORI O MINORI ENTRATE DI COMPETENZA = A-CP		RESIDUI ATTIVI DA ESERCIZIO DI COMPETENZA (EC=A-RC)	
		PREVISIONI DEFINITIVE DI CASSA (CS)		TOTALE RISCOSSIONI (TR=RR+RC)		MAGGIORI O MINORI ENTRATE DI CASSA = TR-CS				TOTALE RESIDUI ATTIVI DA RIPORTARE (TR=EP+EC)	
TITOLO 6	Accensioni prestiti										
60100	Tipologia 100: Emissione di titoli obbligazionari	RS	0,00	RR	0,00	R	0,00			EP	0,00
		CP	0,00	RC	0,00	A	0,00	CP	0,00	EC	0,00
		CS	0,00	TR	0,00	CS	0,00			TR	0,00
60200	Tipologia 200: Accensione Prestiti a breve termine	RS	0,00	RR	0,00	R	0,00			EP	0,00
		CP	0,00	RC	0,00	A	0,00	CP	0,00	EC	0,00
		CS	0,00	TR	0,00	CS	0,00			TR	0,00
60300	Tipologia 300: Accensione Mutui e altri finanziamenti a medio lungo termine	RS	506.675,31	RR	293.452,22	R	0,00			EP	213.223,09
		CP	0,00	RC	0,00	A	0,00	CP	0,00	EC	0,00
		CS	506.675,31	TR	293.452,22	CS	-213.223,09			TR	213.223,09
60400	Tipologia 400: Altre forme di indebitamento	RS	0,00	RR	0,00	R	0,00			EP	0,00
		CP	0,00	RC	0,00	A	0,00	CP	0,00	EC	0,00
		CS	0,00	TR	0,00	CS	0,00			TR	0,00
60000 Totale TITOLO 6	Accensioni prestiti	RS	506.675,31	RR	293.452,22	R	0,00			EP	213.223,09
		CP	0,00	RC	0,00	A	0,00	CP	0,00	EC	0,00
		CS	506.675,31	TR	293.452,22	CS	-213.223,09			TR	213.223,09

CONTO DEL BILANCIO - GESTIONE DELLE ENTRATE

TITOLO TIPOLOGIA	DENOMINAZIONE	RESIDUI ATTIVI AL 01/01/2017 (RS)		RISCOSSIONI IN C/RESIDUI (RR)		RIACCERTAMENTI RESIDUI (R)				RESIDUI ATTIVI DA ESERCIZI PRECEDENTI (EP=RS-RR+R)	
		PREVISIONI DEFINITIVE DI COMPETENZA (CP)		RISCOSSIONI IN C/COMPETENZA (RC)		ACCERTAMENTI (A)		MAGGIORI O MINORI ENTRATE DI COMPETENZA = A-CP		RESIDUI ATTIVI DA ESERCIZIO DI COMPETENZA (EC=A-RC)	
		PREVISIONI DEFINITIVE DI CASSA (CS)		TOTALE RISCOSSIONI (TR=RR+RC)		MAGGIORI O MINORI ENTRATE DI CASSA = TR-CS				TOTALE RESIDUI ATTIVI DA RIPORTARE (TR=EP+EC)	
TITOLO 7	Anticipazioni da istituto tesoriere/cassiere										
70100	Tipologia 100: Anticipazioni da istituto tesoriere/cassiere	RS	0,00	RR	0,00	R	0,00			EP	0,00
		CP	0,00	RC	0,00	A	0,00	CP	0,00	EC	0,00
		CS	0,00	TR	0,00	CS	0,00			TR	0,00
70000 Totale TITOLO 7	Anticipazioni da istituto tesoriere/cassiere	RS	0,00	RR	0,00	R	0,00			EP	0,00
		CP	0,00	RC	0,00	A	0,00	CP	0,00	EC	0,00
		CS	0,00	TR	0,00	CS	0,00			TR	0,00

CONTO DEL BILANCIO - GESTIONE DELLE ENTRATE

TITOLO TIPOLOGIA	DENOMINAZIONE	RESIDUI ATTIVI AL 01/01/2017 (RS)		RISCOSSIONI IN C/RESIDUI (RR)		RIACCERTAMENTI RESIDUI (R)		RESIDUI ATTIVI DA ESERCIZI PRECEDENTI (EP=RS-RR+R)			
		PREVISIONI DEFINITIVE DI COMPETENZA (CP)		RISCOSSIONI IN C/COMPETENZA (RC)		ACCERTAMENTI (A)		MAGGIORI O MINORI ENTRATE DI COMPETENZA = A-CP		RESIDUI ATTIVI DA ESERCIZIO DI COMPETENZA (EC=A-RC)	
		PREVISIONI DEFINITIVE DI CASSA (CS)		TOTALE RISCOSSIONI (TR=RR+RC)		MAGGIORI O MINORI ENTRATE DI CASSA = TR-CS				TOTALE RESIDUI ATTIVI DA RIPORTARE (TR=EP+EC)	
TITOLO 9	Entrate per conto terzi e partite di giro										
90100	Tipologia 100: Entrate per partite di giro	RS	0,00	RR	0,00	R	0,00			EP	0,00
		CP	9.020.000,00	RC	5.999.379,37	A	6.000.723,93	CP	-3.019.276,07	EC	1.344,56
		CS	9.020.000,00	TR	5.999.379,37	CS	-3.020.620,63			TR	1.344,56
90200	Tipologia 200: Entrate per conto terzi	RS	4.477,97	RR	2.069,23	R	0,00			EP	2.408,74
		CP	2.020.000,00	RC	1.617.986,34	A	1.619.134,84	CP	-400.865,16	EC	1.148,50
		CS	2.024.477,97	TR	1.620.055,57	CS	-404.422,40			TR	3.557,24
90000 Totale TITOLO 9	Entrate per conto terzi e partite di giro	RS	4.477,97	RR	2.069,23	R	0,00			EP	2.408,74
		CP	11.040.000,00	RC	7.617.365,71	A	7.619.858,77	CP	-3.420.141,23	EC	2.493,06
		CS	11.044.477,97	TR	7.619.434,94	CS	-3.425.043,03			TR	4.901,80
	TOTALE TITOLI	RS	13.947.069,26	RR	9.424.396,45	R	-388.126,38			EP	4.134.546,43
		CP	108.831.745,10	RC	74.238.199,64	A	81.174.655,21	CP	-27.657.089,89	EC	6.936.455,57
		CS	122.590.384,96	TR	83.662.596,09	CS	-38.927.788,87			TR	11.071.002,00
	TOTALE GENERALE DELLE ENTRATE	RS	13.947.069,26	RR	9.424.396,45	R	-388.126,38			EP	4.134.546,43
		CP	125.007.068,62	RC	74.238.199,64	A	81.174.655,21	CP	-27.657.089,89	EC	6.936.455,57
		CS	122.590.384,96	TR	83.662.596,09	CS	-38.927.788,87			TR	11.071.002,00

CONTO DEL BILANCIO - RIEPILOGO GENERALE DELLE ENTRATE

TITOLO	DENOMINAZIONE	RESIDUI ATTIVI AL 01/01/2017 (RS)		RISCOSSIONI IN C/RESIDUI (RR)		RIACCERTAMENTI RESIDUI (R)		RESIDUI ATTIVI DA ESERCIZI PRECEDENTI (EP=RS-RR+R)	
		PREVISIONI DEFINITIVE DI COMPETENZA (CP)		RISCOSSIONI IN C/COMPETENZA (RC)		ACCERTAMENTI (A)		MAGGIORI O MINORI ENTRATE DI COMPETENZA = A-CP	
		PREVISIONI DEFINITIVE DI CASSA (CS)		TOTALE RISCOSSIONI (TR=RR+RC)		MAGGIORI O MINORI ENTRATE DI CASSA = TR-CS		TOTALE RESIDUI ATTIVI DA RIPORTARE (TR=EP+EC)	
	<i>Fondo pluriennale vincolato per spese correnti</i>	CP	2.329.053,04						
	<i>Fondo pluriennale vincolato per spese in conto capitale</i>	CP	11.536.607,06						
	<i>Utilizzo Avanzo di Amministrazione</i>	CP	2.309.663,42						
TITOLO 1	<i>Entrate correnti di natura tributaria, contributiva e perequativa</i>	RS	858.957,18	RR	756.678,23	R	-0,15	EP	102.278,80
		CP	47.222.000,00	RC	47.891.675,81	A	48.306.255,89	CP	1.084.255,89
		CS	48.080.957,18	TR	48.648.354,04	CS	567.396,86	TR	516.858,88
TITOLO 2	<i>Trasferimenti correnti</i>	RS	3.868.681,75	RR	2.678.320,44	R	-94.337,30	EP	1.096.024,01
		CP	15.001.872,17	RC	9.979.834,52	A	12.533.771,18	CP	-2.468.100,99
		CS	18.870.553,92	TR	12.658.154,96	CS	-6.212.398,96	TR	3.649.960,67
TITOLO 3	<i>Entrate extratributarie</i>	RS	677.191,45	RR	408.803,11	R	-10.731,81	EP	257.656,53
		CP	4.525.691,71	RC	3.396.982,28	A	3.852.389,59	CP	-673.302,12
		CS	5.202.883,16	TR	3.805.785,39	CS	-1.397.097,77	TR	713.063,84
TITOLO 4	<i>Entrate in conto capitale</i>	RS	7.938.484,90	RR	5.266.606,89	R	-283.057,12	EP	2.388.820,89
		CP	30.949.920,24	RC	5.305.207,38	A	8.815.245,84	CP	-22.134.674,40
		CS	38.699.975,74	TR	10.571.814,27	CS	-28.128.161,47	TR	5.898.859,35
TITOLO 5	<i>Entrate da riduzioni di attività finanziarie</i>	RS	92.600,70	RR	18.466,33	R	0,00	EP	74.134,37
		CP	92.260,98	RC	47.133,94	A	47.133,94	CP	-45.127,04
		CS	184.861,68	TR	65.600,27	CS	-119.261,41	TR	74.134,37
TITOLO 6	<i>Accensioni prestiti</i>	RS	506.675,31	RR	293.452,22	R	0,00	EP	213.223,09
		CP	0,00	RC	0,00	A	0,00	CP	0,00
		CS	506.675,31	TR	293.452,22	CS	-213.223,09	TR	213.223,09
TITOLO 7	<i>Anticipazioni da istituto tesoriere/cassiere</i>	RS	0,00	RR	0,00	R	0,00	EP	0,00
		CP	0,00	RC	0,00	A	0,00	CP	0,00



CONTO DEL BILANCIO - RIEPILOGO GENERALE DELLE ENTRATE

TITOLO	DENOMINAZIONE	RESIDUI ATTIVI AL 01/01/2017 (RS)		RISCOSSIONI IN C/RESIDUI (RR)		RIACCERTAMENTI RESIDUI (R)		RESIDUI ATTIVI DA ESERCIZI PRECEDENTI (EP=RS-RR+R)	
		PREVISIONI DEFINITIVE DI COMPETENZA (CP)		RISCOSSIONI IN C/COMPETENZA (RC)		ACCERTAMENTI (A)		MAGGIORI O MINORI ENTRATE DI COMPETENZA = A-CP	
		PREVISIONI DEFINITIVE DI CASSA (CS)		TOTALE RISCOSSIONI (TR=RR+RC)		MAGGIORI O MINORI ENTRATE DI CASSA = TR-CS		TOTALE RESIDUI ATTIVI DA RIPORTARE (TR=EP+EC)	
		CS	0,00	TR	0,00	CS	0,00	TR	0,00
TITOLO 9	Entrate per conto terzi e partite di giro	RS	4.477,97	RR	2.069,23	R	0,00	EP	2.408,74
		CP	11.040.000,00	RC	7.617.365,71	A	7.619.858,77	EC	2.493,06
		CS	11.044.477,97	TR	7.619.434,94	CS	-3.425.043,03	TR	4.901,80
	TOTALE TITOLI	RS	13.947.069,26	RR	9.424.396,45	R	-388.126,38	EP	4.134.546,43
		CP	108.831.745,10	RC	74.238.199,64	A	81.174.655,21	EC	6.936.455,57
		CS	122.590.384,96	TR	83.662.596,09	CS	-38.927.788,87	TR	11.071.002,00
	TOTALE GENERALE DELLE ENTRATE	RS	13.947.069,26	RR	9.424.396,45	R	-388.126,38	EP	4.134.546,43
		CP	125.007.068,62	RC	74.238.199,64	A	81.174.655,21	EC	6.936.455,57
		CS	122.590.384,96	TR	83.662.596,09	CS	-38.927.788,87	TR	11.071.002,00



CONTO DEL BILANCIO - GESTIONE DELLE SPESE

MISSIONE, PROGRAMMA, TITOLO	DENOMINAZIONE	RESIDUI PASSIVI AL 01/01/2017 (RS)		PAGAMENTI IN C/RESIDUI (PR)		RIACCERTAMENTO RESIDUI (R)		RESIDUI PASSIVI DA ESERCIZI PRECEDENTI (EP=RS-PR+R)			
		PREVISIONI DEFINITIVE DI COMPETENZA (CP)		PAGAMENTI IN C/COMPETENZA (PC)		IMPEGNI (I)		ECONOMIE DI COMPETENZA (ECP=CP-I-FPV)			
		PREVISIONI DEFINITIVE DI CASSA (CS)		TOTALE PAGAMENTI (TP=PR+PC)		FONDO PLURIENNALE VINCOLATO (FPV)		TOTALE RESIDUI PASSIVI DA RIPORTARE (TR=EP+EC)			
<i>Disavanzo di Amministrazione</i>		CP	0,00								
<i>MISSIONE 01 Servizi istituzionali, generali e di gestione</i>											
0101	Programma 01	Organi istituzionali									
Titolo 1	Spese correnti	RS	46.489,44	PR	46.489,44	R	0,00	ECP	38.311,31	EP	0,00
		CP	236.111,47	PC	188.574,13	I	190.341,63			EC	1.767,50
		CS	282.600,91	TP	235.063,57	FPV	7.458,53			TR	1.767,50
Titolo 2	Spese in conto capitale	RS	0,00	PR	0,00	R	0,00	ECP	0,00	EP	0,00
		CP	0,00	PC	0,00	I	0,00			EC	0,00
		CS	0,00	TP	0,00	FPV	0,00			TR	0,00
Totale Programma	01 Organi istituzionali	RS	46.489,44	PR	46.489,44	R	0,00	ECP	38.311,31	EP	0,00
		CP	236.111,47	PC	188.574,13	I	190.341,63			EC	1.767,50
		CS	282.600,91	TP	235.063,57	FPV	7.458,53			TR	1.767,50
0102	Programma 02	Segreteria generale									
Titolo 1	Spese correnti	RS	4.677,33	PR	2.648,87	R	-2.028,46	ECP	9.575,00	EP	0,00
		CP	609.244,48	PC	556.062,41	I	557.745,81			EC	1.683,40
		CS	613.921,81	TP	558.711,28	FPV	41.923,67			TR	1.683,40
Titolo 2	Spese in conto capitale	RS	0,00	PR	0,00	R	0,00	ECP	0,00	EP	0,00
		CP	0,00	PC	0,00	I	0,00			EC	0,00
		CS	0,00	TP	0,00	FPV	0,00			TR	0,00
Totale Programma	02 Segreteria generale	RS	4.677,33	PR	2.648,87	R	-2.028,46	ECP	9.575,00	EP	0,00
		CP	609.244,48	PC	556.062,41	I	557.745,81			EC	1.683,40
		CS	613.921,81	TP	558.711,28	FPV	41.923,67			TR	1.683,40

CONTO DEL BILANCIO - GESTIONE DELLE SPESE

MISSIONE, PROGRAMMA, TITOLO	DENOMINAZIONE	RESIDUI PASSIVI AL 01/01/2017 (RS)		PAGAMENTI IN C/RESIDUI (PR)		RIACCERTAMENTO RESIDUI (R)		RESIDUI PASSIVI DA ESERCIZI PRECEDENTI (EP=RS-PR+R)		
		PREVISIONI DEFINITIVE DI COMPETENZA (CP)		PAGAMENTI IN C/COMPETENZA (PC)		IMPEGNI (I)		ECONOMIE DI COMPETENZA (ECP=CP-I-FPV)		
		PREVISIONI DEFINITIVE DI CASSA (CS)		TOTALE PAGAMENTI (TP=PR+PC)		FONDO PLURIENNALE VINCOLATO (FPV)		TOTALE RESIDUI PASSIVI DA RIPORTARE (TR=EP+EC)		
0103 Programma	03	Gestione economica, finanziaria, programmazione e provveditorato								
Titolo 1	Spese correnti	RS	27.036.681,36	PR	26.809.614,02	R	-4.287,63	EP	222.779,71	
		CP	35.188.350,07	PC	10.466.889,90	I	34.889.409,27	EC	24.422.519,37	
		CS	62.222.444,48	TP	37.276.503,92	FPV	14.686,99	TR	24.645.299,08	
Titolo 2	Spese in conto capitale	RS	0,00	PR	0,00	R	0,00	EP	0,00	
		CP	4.500,00	PC	3.928,40	I	3.928,40	EC	0,00	
		CS	4.500,00	TP	3.928,40	FPV	0,00	TR	0,00	
Titolo 3	Spese per incremento attività finanziarie	RS	0,00	PR	0,00	R	0,00	EP	0,00	
		CP	0,00	PC	0,00	I	0,00	EC	0,00	
		CS	0,00	TP	0,00	FPV	0,00	TR	0,00	
Totale Programma	03	RS	27.036.681,36	PR	26.809.614,02	R	-4.287,63	EP	222.779,71	
		CP	35.192.850,07	PC	10.470.818,30	I	34.893.337,67	EC	24.422.519,37	
		CS	62.226.944,48	TP	37.280.432,32	FPV	14.686,99	TR	24.645.299,08	
0104 Programma	04	Gestione delle entrate tributarie e servizi fiscali								
Titolo 1	Spese correnti	RS	4.470,84	PR	536,80	R	0,00	EP	3.934,04	
		CP	66.848,00	PC	55.548,44	I	59.206,67	EC	3.658,23	
		CS	71.318,84	TP	56.085,24	FPV	0,00	TR	7.592,27	
Titolo 2	Spese in conto capitale	RS	0,00	PR	0,00	R	0,00	EP	0,00	
		CP	0,00	PC	0,00	I	0,00	EC	0,00	
		CS	0,00	TP	0,00	FPV	0,00	TR	0,00	
Totale Programma	04	RS	4.470,84	PR	536,80	R	0,00	EP	3.934,04	
		CP	66.848,00	PC	55.548,44	I	59.206,67	EC	3.658,23	
		CS	71.318,84	TP	56.085,24	FPV	0,00	TR	7.592,27	

CONTO DEL BILANCIO - GESTIONE DELLE SPESE

MISSIONE, PROGRAMMA, TITOLO	DENOMINAZIONE	RESIDUI PASSIVI AL 01/01/2017 (RS)		PAGAMENTI IN C/RESIDUI (PR)		RIACCERTAMENTO RESIDUI (R)		RESIDUI PASSIVI DA ESERCIZI PRECEDENTI (EP=RS-PR+R)			
		PREVISIONI DEFINITIVE DI COMPETENZA (CP)		PAGAMENTI IN C/COMPETENZA (PC)		IMPEGNI (I)		ECONOMIE DI COMPETENZA (ECP=CP-I-FPV)		RESIDUI PASSIVI DA ESERCIZIO DI COMPETENZA (EC=I-PC)	
		PREVISIONI DEFINITIVE DI CASSA (CS)		TOTALE PAGAMENTI (TP=PR+PC)		FONDO PLURIENNALE VINCOLATO (FPV)				TOTALE RESIDUI PASSIVI DA RIPORTARE (TR=EP+EC)	
0105	Programma 05	Gestione dei beni demaniali e patrimoniali									
Titolo 1	Spese correnti	RS	513.825,08	PR	387.446,44	R	-57.131,04		EP	69.247,60	
		CP	1.972.603,88	PC	1.466.925,59	I	1.890.096,55	ECP	64.571,88	EC	423.170,96
		CS	2.486.428,96	TP	1.854.372,03	FPV	17.935,45			TR	492.418,56
Titolo 2	Spese in conto capitale	RS	0,00	PR	0,00	R	0,00		EP	0,00	
		CP	105.553,89	PC	0,00	I	0,00	ECP	92.260,98	EC	0,00
		CS	105.553,89	TP	0,00	FPV	13.292,91			TR	0,00
Totale Programma	05 Gestione dei beni demaniali e patrimoniali	RS	513.825,08	PR	387.446,44	R	-57.131,04		EP	69.247,60	
		CP	2.078.157,77	PC	1.466.925,59	I	1.890.096,55	ECP	156.832,86	EC	423.170,96
		CS	2.591.982,85	TP	1.854.372,03	FPV	31.228,36			TR	492.418,56
0106	Programma 06	Ufficio tecnico									
Titolo 1	Spese correnti	RS	19.251,96	PR	19.251,96	R	0,00		EP	0,00	
		CP	524.139,00	PC	343.477,32	I	353.481,32	ECP	164.356,97	EC	10.004,00
		CS	543.390,96	TP	362.729,28	FPV	6.300,71			TR	10.004,00
Titolo 2	Spese in conto capitale	RS	7.259,50	PR	7.259,50	R	0,00		EP	0,00	
		CP	1.457.952,48	PC	111.058,47	I	223.811,47	ECP	683.006,76	EC	112.753,00
		CS	1.465.211,98	TP	118.317,97	FPV	551.134,25			TR	112.753,00
Totale Programma	06 Ufficio tecnico	RS	26.511,46	PR	26.511,46	R	0,00		EP	0,00	
		CP	1.982.091,48	PC	454.535,79	I	577.292,79	ECP	847.363,73	EC	122.757,00
		CS	2.008.602,94	TP	481.047,25	FPV	557.434,96			TR	122.757,00
0107	Programma 07	Elezioni e consultazioni popolari - Anagrafe e stato civile									
Titolo 1	Spese correnti	RS	0,00	PR	0,00	R	0,00		EP	0,00	
		CP	0,00	PC	0,00	I	0,00	ECP	0,00	EC	0,00
		CS	0,00	TP	0,00	FPV	0,00			TR	0,00

CONTO DEL BILANCIO - GESTIONE DELLE SPESE

MISSIONE, PROGRAMMA, TITOLO	DENOMINAZIONE	RESIDUI PASSIVI AL 01/01/2017 (RS)		PAGAMENTI IN C/RESIDUI (PR)		RIACCERTAMENTO RESIDUI (R)		RESIDUI PASSIVI DA ESERCIZI PRECEDENTI (EP=RS-PR+R)			
		PREVISIONI DEFINITIVE DI COMPETENZA (CP)		PAGAMENTI IN C/COMPETENZA (PC)		IMPEGNI (I)		ECONOMIE DI COMPETENZA (ECP=CP-I-FPV)		RESIDUI PASSIVI DA ESERCIZIO DI COMPETENZA (EC=I-PC)	
		PREVISIONI DEFINITIVE DI CASSA (CS)		TOTALE PAGAMENTI (TP=PR+PC)		FONDO PLURIENNALE VINCOLATO (FPV)				TOTALE RESIDUI PASSIVI DA RIPORTARE (TR=EP+EC)	
Titolo 2	Spese in conto capitale	RS	0,00	PR	0,00	R	0,00			EP	0,00
		CP	0,00	PC	0,00	I	0,00	ECP	0,00	EC	0,00
		CS	0,00	TP	0,00	FPV	0,00			TR	0,00
Totale Programma	07 Elezioni e consultazioni popolari - Anagrafe e stato civile	RS	0,00	PR	0,00	R	0,00			EP	0,00
		CP	0,00	PC	0,00	I	0,00	ECP	0,00	EC	0,00
		CS	0,00	TP	0,00	FPV	0,00			TR	0,00
0108 Programma	08 Statistica e sistemi informativi										
Titolo 1	Spese correnti	RS	54.558,04	PR	54.558,04	R	0,00			EP	0,00
		CP	627.585,32	PC	463.269,67	I	553.694,26	ECP	66.254,45	EC	90.424,59
		CS	682.143,36	TP	517.827,71	FPV	7.636,61			TR	90.424,59
Titolo 2	Spese in conto capitale	RS	7.234,77	PR	7.234,77	R	0,00			EP	0,00
		CP	115.722,25	PC	78.022,25	I	105.630,56	ECP	3.991,69	EC	27.608,31
		CS	115.257,02	TP	85.257,02	FPV	6.100,00			TR	27.608,31
Totale Programma	08 Statistica e sistemi informativi	RS	61.792,81	PR	61.792,81	R	0,00			EP	0,00
		CP	743.307,57	PC	541.291,92	I	659.324,82	ECP	70.246,14	EC	118.032,90
		CS	797.400,38	TP	603.084,73	FPV	13.736,61			TR	118.032,90
0109 Programma	09 Assistenza tecnico-amministrativa agli enti locali										
Titolo 1	Spese correnti	RS	0,00	PR	0,00	R	0,00			EP	0,00
		CP	0,00	PC	0,00	I	0,00	ECP	0,00	EC	0,00
		CS	0,00	TP	0,00	FPV	0,00			TR	0,00
Titolo 2	Spese in conto capitale	RS	0,00	PR	0,00	R	0,00			EP	0,00
		CP	0,00	PC	0,00	I	0,00	ECP	0,00	EC	0,00
		CS	0,00	TP	0,00	FPV	0,00			TR	0,00

CONTO DEL BILANCIO - GESTIONE DELLE SPESE

MISSIONE, PROGRAMMA, TITOLO	DENOMINAZIONE	RESIDUI PASSIVI AL 01/01/2017 (RS)		PAGAMENTI IN C/RESIDUI (PR)		RIACCERTAMENTO RESIDUI (R)		RESIDUI PASSIVI DA ESERCIZI PRECEDENTI (EP=RS-PR+R)			
		PREVISIONI DEFINITIVE DI COMPETENZA (CP)		PAGAMENTI IN C/COMPETENZA (PC)		IMPEGNI (I)		RESIDUI PASSIVI DA ESERCIZIO DI COMPETENZA (EC=I-PC)			
		PREVISIONI DEFINITIVE DI CASSA (CS)		TOTALE PAGAMENTI (TP=PR+PC)		FONDO PLURIENNALE VINCOLATO (FPV)		ECONOMIE DI COMPETENZA (ECP=CP-I-FPV)		TOTALE RESIDUI PASSIVI DA RIPORTARE (TR=EP+EC)	
Totale Programma	09 Assistenza tecnico-amministrativa agli enti locali	RS	0,00	PR	0,00	R	0,00	ECP	0,00	EP	0,00
		CP	0,00	PC	0,00	I	0,00		0,00	EC	0,00
		CS	0,00	TP	0,00	FPV	0,00		0,00	TR	0,00
0110 Programma	10 Risorse umane										
Titolo 1	Spese correnti	RS	20.079,49	PR	19.929,49	R	0,00			EP	150,00
		CP	238.343,46	PC	73.955,66	I	94.330,70	ECP	65.669,30	EC	20.375,04
		CS	258.422,95	TP	93.885,15	FPV	78.343,46			TR	20.525,04
Titolo 2	Spese in conto capitale	RS	0,00	PR	0,00	R	0,00			EP	0,00
		CP	0,00	PC	0,00	I	0,00	ECP	0,00	EC	0,00
		CS	0,00	TP	0,00	FPV	0,00			TR	0,00
Totale Programma	10 Risorse umane	RS	20.079,49	PR	19.929,49	R	0,00	ECP	65.669,30	EP	150,00
		CP	238.343,46	PC	73.955,66	I	94.330,70		65.669,30	EC	20.375,04
		CS	258.422,95	TP	93.885,15	FPV	78.343,46			TR	20.525,04
0111 Programma	11 Altri servizi generali										
Titolo 1	Spese correnti	RS	55.072,46	PR	55.072,23	R	-0,23			EP	0,00
		CP	2.908.527,19	PC	1.001.777,12	I	1.017.494,71	ECP	1.101.617,89	EC	15.717,59
		CS	2.963.599,65	TP	1.056.849,35	FPV	789.414,59			TR	15.717,59
Titolo 2	Spese in conto capitale	RS	0,00	PR	0,00	R	0,00			EP	0,00
		CP	121.000,00	PC	38.474,22	I	38.474,22	ECP	1.056,78	EC	0,00
		CS	121.000,00	TP	38.474,22	FPV	81.469,00			TR	0,00
Totale Programma	11 Altri servizi generali	RS	55.072,46	PR	55.072,23	R	-0,23	ECP	1.102.674,67	EP	0,00
		CP	3.029.527,19	PC	1.040.251,34	I	1.055.968,93		1.102.674,67	EC	15.717,59
		CS	3.084.599,65	TP	1.095.323,57	FPV	870.883,59			TR	15.717,59
TOTALE MISSIONE 01	Servizi istituzionali, generali e di gestione	RS	27.769.600,27	PR	27.410.041,56	R	-63.447,36	ECP	2.583.139,75	EP	296.111,35
		CP	44.176.481,49	PC	14.847.963,58	I	39.977.645,57		2.583.139,75	EC	25.129.681,99
		CS	71.935.794,81	TP	42.258.005,14	FPV	1.615.696,17			TR	25.425.793,34



CONTO DEL BILANCIO - GESTIONE DELLE SPESE

MISSIONE, PROGRAMMA, TITOLO	DENOMINAZIONE	RESIDUI PASSIVI AL 01/01/2017 (RS)		PAGAMENTI IN C/RESIDUI (PR)		RIACCERTAMENTO RESIDUI (R)		RESIDUI PASSIVI DA ESERCIZI PRECEDENTI (EP=RS-PR+R)	
		PREVISIONI DEFINITIVE DI COMPETENZA (CP)		PAGAMENTI IN C/COMPETENZA (PC)		IMPEGNI (I)		ECONOMIE DI COMPETENZA (ECP=CP-I-FPV)	
		PREVISIONI DEFINITIVE DI CASSA (CS)		TOTALE PAGAMENTI (TP=PR+PC)		FONDO PLURIENNALE VINCOLATO (FPV)		TOTALE RESIDUI PASSIVI DA RIPORTARE (TR=EP+EC)	
<i>MISSIONE</i> 02	<i>Giustizia</i>								
0201	Programma 01	Uffici giudiziari							
Titolo 1	Spese correnti	RS	0,00	PR	0,00	R	0,00	EP	0,00
		CP	0,00	PC	0,00	I	0,00	ECP	0,00
		CS	0,00	TP	0,00	FPV	0,00	TR	0,00
Titolo 2	Spese in conto capitale	RS	0,00	PR	0,00	R	0,00	EP	0,00
		CP	0,00	PC	0,00	I	0,00	ECP	0,00
		CS	0,00	TP	0,00	FPV	0,00	TR	0,00
Totale Programma	01 Uffici giudiziari	RS	0,00	PR	0,00	R	0,00	EP	0,00
		CP	0,00	PC	0,00	I	0,00	ECP	0,00
		CS	0,00	TP	0,00	FPV	0,00	TR	0,00
0202	Programma 02	Casa circondariale ed altri servizi							
Titolo 1	Spese correnti	RS	0,00	PR	0,00	R	0,00	EP	0,00
		CP	0,00	PC	0,00	I	0,00	ECP	0,00
		CS	0,00	TP	0,00	FPV	0,00	TR	0,00
Titolo 2	Spese in conto capitale	RS	0,00	PR	0,00	R	0,00	EP	0,00
		CP	0,00	PC	0,00	I	0,00	ECP	0,00
		CS	0,00	TP	0,00	FPV	0,00	TR	0,00
Totale Programma	02 Casa circondariale ed altri servizi	RS	0,00	PR	0,00	R	0,00	EP	0,00
		CP	0,00	PC	0,00	I	0,00	ECP	0,00
		CS	0,00	TP	0,00	FPV	0,00	TR	0,00
TOTALE MISSIONE 02	Giustizia	RS	0,00	PR	0,00	R	0,00	EP	0,00
		CP	0,00	PC	0,00	I	0,00	ECP	0,00
		CS	0,00	TP	0,00	FPV	0,00	TR	0,00

CONTO DEL BILANCIO - GESTIONE DELLE SPESE

MISSIONE, PROGRAMMA, TITOLO	DENOMINAZIONE	RESIDUI PASSIVI AL 01/01/2017 (RS)		PAGAMENTI IN C/RESIDUI (PR)		RIACCERTAMENTO RESIDUI (R)		RESIDUI PASSIVI DA ESERCIZI PRECEDENTI (EP=RS-PR+R)			
		PREVISIONI DEFINITIVE DI COMPETENZA (CP)		PAGAMENTI IN C/COMPETENZA (PC)		IMPEGNI (I)		ECONOMIE DI COMPETENZA (ECP=CP-I-FPV)		RESIDUI PASSIVI DA ESERCIZIO DI COMPETENZA (EC=I-PC)	
		PREVISIONI DEFINITIVE DI CASSA (CS)		TOTALE PAGAMENTI (TP=PR+PC)		FONDO PLURIENNALE VINCOLATO (FPV)				TOTALE RESIDUI PASSIVI DA RIPORTARE (TR=EP+EC)	
MISSIONE	03	Ordine pubblico e sicurezza									
0301	Programma	01	Polizia locale e amministrativa								
Titolo 1	Spese correnti	RS	0,00	PR	0,00	R	0,00		EP	0,00	
		CP	0,00	PC	0,00	I	0,00	ECP	0,00	EC	0,00
		CS	0,00	TP	0,00	FPV	0,00			TR	0,00
Titolo 2	Spese in conto capitale	RS	0,00	PR	0,00	R	0,00		EP	0,00	
		CP	0,00	PC	0,00	I	0,00	ECP	0,00	EC	0,00
		CS	0,00	TP	0,00	FPV	0,00			TR	0,00
Titolo 3	Spese per incremento attivit� finanziarie	RS	0,00	PR	0,00	R	0,00		EP	0,00	
		CP	0,00	PC	0,00	I	0,00	ECP	0,00	EC	0,00
		CS	0,00	TP	0,00	FPV	0,00			TR	0,00
Totale Programma	01	Polizia locale e amministrativa	RS	0,00	PR	0,00	R	0,00	EP	0,00	
			CP	0,00	PC	0,00	I	0,00	ECP	0,00	
			CS	0,00	TP	0,00	FPV	0,00	TR	0,00	
0302	Programma	02	Sistema integrato di sicurezza urbana								
Titolo 1	Spese correnti	RS	0,00	PR	0,00	R	0,00		EP	0,00	
		CP	0,00	PC	0,00	I	0,00	ECP	0,00	EC	0,00
		CS	0,00	TP	0,00	FPV	0,00			TR	0,00
Titolo 2	Spese in conto capitale	RS	0,00	PR	0,00	R	0,00		EP	0,00	
		CP	0,00	PC	0,00	I	0,00	ECP	0,00	EC	0,00
		CS	0,00	TP	0,00	FPV	0,00			TR	0,00
Titolo 3	Spese per incremento attivit� finanziarie	RS	0,00	PR	0,00	R	0,00		EP	0,00	
		CP	0,00	PC	0,00	I	0,00	ECP	0,00	EC	0,00
		CS	0,00	TP	0,00	FPV	0,00			TR	0,00

CONTO DEL BILANCIO - GESTIONE DELLE SPESE

MISSIONE, PROGRAMMA, TITOLO	DENOMINAZIONE	RESIDUI PASSIVI AL 01/01/2017 (RS)		PAGAMENTI IN C/RESIDUI (PR)		RIACCERTAMENTO RESIDUI (R)				RESIDUI PASSIVI DA ESERCIZI PRECEDENTI (EP=RS-PR+R)	
		PREVISIONI DEFINITIVE DI COMPETENZA (CP)		PAGAMENTI IN C/COMPETENZA (PC)		IMPEGNI (I)		ECONOMIE DI COMPETENZA (ECP=CP-I-FPV)		RESIDUI PASSIVI DA ESERCIZIO DI COMPETENZA (EC=I-PC)	
		PREVISIONI DEFINITIVE DI CASSA (CS)		TOTALE PAGAMENTI (TP=PR+PC)		FONDO PLURIENNALE VINCOLATO (FPV)				TOTALE RESIDUI PASSIVI DA RIPORTARE (TR=EP+EC)	
Totale Programma 02	Sistema integrato di sicurezza urbana	RS	0,00	PR	0,00	R	0,00			EP	0,00
		CP	0,00	PC	0,00	I	0,00	ECP	0,00	EC	0,00
		CS	0,00	TP	0,00	FPV	0,00			TR	0,00
TOTALE MISSIONE 03	Ordine pubblico e sicurezza	RS	0,00	PR	0,00	R	0,00			EP	0,00
		CP	0,00	PC	0,00	I	0,00	ECP	0,00	EC	0,00
		CS	0,00	TP	0,00	FPV	0,00			TR	0,00

CONTO DEL BILANCIO - GESTIONE DELLE SPESE

MISSIONE, PROGRAMMA, TITOLO	DENOMINAZIONE	RESIDUI PASSIVI AL 01/01/2017 (RS)		PAGAMENTI IN C/RESIDUI (PR)		RIACCERTAMENTO RESIDUI (R)		RESIDUI PASSIVI DA ESERCIZI PRECEDENTI (EP=RS-PR+R)			
		PREVISIONI DEFINITIVE DI COMPETENZA (CP)		PAGAMENTI IN C/COMPETENZA (PC)		IMPEGNI (I)		ECONOMIE DI COMPETENZA (ECP=CP-I-FPV)		RESIDUI PASSIVI DA ESERCIZIO DI COMPETENZA (EC=I-PC)	
		PREVISIONI DEFINITIVE DI CASSA (CS)		TOTALE PAGAMENTI (TP=PR+PC)		FONDO PLURIENNALE VINCOLATO (FPV)				TOTALE RESIDUI PASSIVI DA RIPORTARE (TR=EP+EC)	
MISSIONE	04 Istruzione e diritto allo studio										
0401 Programma	01 Istruzione prescolastica										
Titolo 1	Spese correnti	RS	0,00	PR	0,00	R	0,00		EP	0,00	
		CP	770.766,58	PC	443.504,03	I	451.958,40	ECP	0,00	EC	8.454,37
		CS	770.766,58	TP	443.504,03	FPV	318.808,18			TR	8.454,37
Titolo 2	Spese in conto capitale	RS	0,00	PR	0,00	R	0,00		EP	0,00	
		CP	0,00	PC	0,00	I	0,00	ECP	0,00	EC	0,00
		CS	0,00	TP	0,00	FPV	0,00			TR	0,00
Titolo 3	Spese per incremento attivit� finanziarie	RS	0,00	PR	0,00	R	0,00		EP	0,00	
		CP	0,00	PC	0,00	I	0,00	ECP	0,00	EC	0,00
		CS	0,00	TP	0,00	FPV	0,00			TR	0,00
Totale Programma	01 Istruzione prescolastica	RS	0,00	PR	0,00	R	0,00		EP	0,00	
		CP	770.766,58	PC	443.504,03	I	451.958,40	ECP	0,00	EC	8.454,37
		CS	770.766,58	TP	443.504,03	FPV	318.808,18			TR	8.454,37
0402 Programma	02 Altri ordini di istruzione non universitaria										
Titolo 1	Spese correnti	RS	2.394.859,10	PR	1.691.964,38	R	-387.698,90		EP	315.195,82	
		CP	6.193.310,59	PC	3.757.742,62	I	5.943.632,44	ECP	223.570,01	EC	2.185.889,82
		CS	8.588.169,69	TP	5.449.707,00	FPV	26.108,14			TR	2.501.085,64
Titolo 2	Spese in conto capitale	RS	483.397,51	PR	472.452,72	R	-10.584,79		EP	360,00	
		CP	15.065.592,82	PC	1.013.678,19	I	1.323.101,23	ECP	10.608.136,98	EC	309.423,04
		CS	15.548.990,33	TP	1.486.130,91	FPV	3.134.354,61			TR	309.783,04
Titolo 3	Spese per incremento attivit� finanziarie	RS	0,00	PR	0,00	R	0,00		EP	0,00	
		CP	0,00	PC	0,00	I	0,00	ECP	0,00	EC	0,00
		CS	0,00	TP	0,00	FPV	0,00			TR	0,00

CONTO DEL BILANCIO - GESTIONE DELLE SPESE

MISSIONE, PROGRAMMA, TITOLO	DENOMINAZIONE	RESIDUI PASSIVI AL 01/01/2017 (RS)		PAGAMENTI IN C/RESIDUI (PR)		RIACCERTAMENTO RESIDUI (R)		RESIDUI PASSIVI DA ESERCIZI PRECEDENTI (EP=RS-PR+R)			
		PREVISIONI DEFINITIVE DI COMPETENZA (CP)		PAGAMENTI IN C/COMPETENZA (PC)		IMPEGNI (I)		ECONOMIE DI COMPETENZA (ECP=CP-I-FPV)		RESIDUI PASSIVI DA ESERCIZIO DI COMPETENZA (EC=I-PC)	
		PREVISIONI DEFINITIVE DI CASSA (CS)		TOTALE PAGAMENTI (TP=PR+PC)		FONDO PLURIENNALE VINCOLATO (FPV)				TOTALE RESIDUI PASSIVI DA RIPORTARE (TR=EP+EC)	
Totale Programma	02 Altri ordini di istruzione non universitaria	RS	2.878.256,61	PR	2.164.417,10	R	-398.283,69			EP	315.555,82
		CP	21.258.903,41	PC	4.771.420,81	I	7.266.733,67	ECP	10.831.706,99	EC	2.495.312,86
		CS	24.137.160,02	TP	6.935.837,91	FPV	3.160.462,75			TR	2.810.868,68
0404 Programma	04 Istruzione universitaria										
Titolo 1	Spese correnti	RS	0,00	PR	0,00	R	0,00			EP	0,00
		CP	2.800,00	PC	2.590,47	I	2.590,47	ECP	209,53	EC	0,00
		CS	2.800,00	TP	2.590,47	FPV	0,00			TR	0,00
Titolo 2	Spese in conto capitale	RS	0,00	PR	0,00	R	0,00			EP	0,00
		CP	0,00	PC	0,00	I	0,00	ECP	0,00	EC	0,00
		CS	0,00	TP	0,00	FPV	0,00			TR	0,00
Titolo 3	Spese per incremento attività finanziarie	RS	0,00	PR	0,00	R	0,00			EP	0,00
		CP	0,00	PC	0,00	I	0,00	ECP	0,00	EC	0,00
		CS	0,00	TP	0,00	FPV	0,00			TR	0,00
Totale Programma	04 Istruzione universitaria	RS	0,00	PR	0,00	R	0,00			EP	0,00
		CP	2.800,00	PC	2.590,47	I	2.590,47	ECP	209,53	EC	0,00
		CS	2.800,00	TP	2.590,47	FPV	0,00			TR	0,00
0405 Programma	05 Istruzione tecnica superiore										
Titolo 1	Spese correnti	RS	0,00	PR	0,00	R	0,00			EP	0,00
		CP	0,00	PC	0,00	I	0,00	ECP	0,00	EC	0,00
		CS	0,00	TP	0,00	FPV	0,00			TR	0,00
Titolo 2	Spese in conto capitale	RS	0,00	PR	0,00	R	0,00			EP	0,00
		CP	0,00	PC	0,00	I	0,00	ECP	0,00	EC	0,00
		CS	0,00	TP	0,00	FPV	0,00			TR	0,00

CONTO DEL BILANCIO - GESTIONE DELLE SPESE

MISSIONE, PROGRAMMA, TITOLO	DENOMINAZIONE	RESIDUI PASSIVI AL 01/01/2017 (RS)		PAGAMENTI IN C/RESIDUI (PR)		RIACCERTAMENTO RESIDUI (R)		RESIDUI PASSIVI DA ESERCIZI PRECEDENTI (EP=RS-PR+R)			
		PREVISIONI DEFINITIVE DI COMPETENZA (CP)		PAGAMENTI IN C/COMPETENZA (PC)		IMPEGNI (I)		ECONOMIE DI COMPETENZA (ECP=CP-I-FPV)		RESIDUI PASSIVI DA ESERCIZIO DI COMPETENZA (EC=I-PC)	
		PREVISIONI DEFINITIVE DI CASSA (CS)		TOTALE PAGAMENTI (TP=PR+PC)		FONDO PLURIENNALE VINCOLATO (FPV)				TOTALE RESIDUI PASSIVI DA RIPORTARE (TR=EP+EC)	
Titolo 3	Spese per incremento attivit� finanziarie	RS	0,00	PR	0,00	R	0,00			EP	0,00
		CP	0,00	PC	0,00	I	0,00	ECP	0,00	EC	0,00
		CS	0,00	TP	0,00	FPV	0,00			TR	0,00
Totale Programma	05 Istruzione tecnica superiore	RS	0,00	PR	0,00	R	0,00			EP	0,00
		CP	0,00	PC	0,00	I	0,00	ECP	0,00	EC	0,00
		CS	0,00	TP	0,00	FPV	0,00			TR	0,00
0406 Programma	06 Servizi ausiliari all'istruzione										
Titolo 1	Spese correnti	RS	12.567,21	PR	12.567,21	R	0,00			EP	0,00
		CP	1.057.082,78	PC	309.218,48	I	337.082,78	ECP	720.000,00	EC	27.864,30
		CS	1.069.649,99	TP	321.785,69	FPV	0,00			TR	27.864,30
Titolo 2	Spese in conto capitale	RS	0,00	PR	0,00	R	0,00			EP	0,00
		CP	0,00	PC	0,00	I	0,00	ECP	0,00	EC	0,00
		CS	0,00	TP	0,00	FPV	0,00			TR	0,00
Titolo 3	Spese per incremento attivit� finanziarie	RS	0,00	PR	0,00	R	0,00			EP	0,00
		CP	0,00	PC	0,00	I	0,00	ECP	0,00	EC	0,00
		CS	0,00	TP	0,00	FPV	0,00			TR	0,00
Totale Programma	06 Servizi ausiliari all'istruzione	RS	12.567,21	PR	12.567,21	R	0,00			EP	0,00
		CP	1.057.082,78	PC	309.218,48	I	337.082,78	ECP	720.000,00	EC	27.864,30
		CS	1.069.649,99	TP	321.785,69	FPV	0,00			TR	27.864,30
0407 Programma	07 Diritto allo studio										
Titolo 1	Spese correnti	RS	55.414,62	PR	55.414,62	R	0,00			EP	0,00
		CP	242.227,00	PC	241.674,60	I	241.674,60	ECP	552,40	EC	0,00
		CS	297.641,62	TP	297.089,22	FPV	0,00			TR	0,00

CONTO DEL BILANCIO - GESTIONE DELLE SPESE

MISSIONE, PROGRAMMA, TITOLO	DENOMINAZIONE	RESIDUI PASSIVI AL 01/01/2017 (RS)		PAGAMENTI IN C/RESIDUI (PR)		RIACCERTAMENTO RESIDUI (R)		RESIDUI PASSIVI DA ESERCIZI PRECEDENTI (EP=RS-PR+R)			
		PREVISIONI DEFINITIVE DI COMPETENZA (CP)		PAGAMENTI IN C/COMPETENZA (PC)		IMPEGNI (I)		ECONOMIE DI COMPETENZA (ECP=CP-I-FPV)		RESIDUI PASSIVI DA ESERCIZIO DI COMPETENZA (EC=I-PC)	
		PREVISIONI DEFINITIVE DI CASSA (CS)		TOTALE PAGAMENTI (TP=PR+PC)		FONDO PLURIENNALE VINCOLATO (FPV)				TOTALE RESIDUI PASSIVI DA RIPORTARE (TR=EP+EC)	
Titolo 2	Spese in conto capitale	RS	0,00	PR	0,00	R	0,00			EP	0,00
		CP	0,00	PC	0,00	I	0,00	ECP	0,00	EC	0,00
		CS	0,00	TP	0,00	FPV	0,00			TR	0,00
Titolo 3	Spese per incremento attività finanziarie	RS	0,00	PR	0,00	R	0,00			EP	0,00
		CP	0,00	PC	0,00	I	0,00	ECP	0,00	EC	0,00
		CS	0,00	TP	0,00	FPV	0,00			TR	0,00
Totale Programma 07	Diritto allo studio	RS	55.414,62	PR	55.414,62	R	0,00			EP	0,00
		CP	242.227,00	PC	241.674,60	I	241.674,60	ECP	552,40	EC	0,00
		CS	297.641,62	TP	297.089,22	FPV	0,00			TR	0,00
TOTALE MISSIONE 04	Istruzione e diritto allo studio	RS	2.946.238,44	PR	2.232.398,93	R	-398.283,69			EP	315.555,82
		CP	23.331.779,77	PC	5.768.408,39	I	8.300.039,92	ECP	11.552.468,92	EC	2.531.631,53
		CS	26.278.018,21	TP	8.000.807,32	FPV	3.479.270,93			TR	2.847.187,35

CONTO DEL BILANCIO - GESTIONE DELLE SPESE

MISSIONE, PROGRAMMA, TITOLO	DENOMINAZIONE	RESIDUI PASSIVI AL 01/01/2017 (RS)		PAGAMENTI IN C/RESIDUI (PR)		RIACCERTAMENTO RESIDUI (R)				RESIDUI PASSIVI DA ESERCIZI PRECEDENTI (EP=RS-PR+R)	
		PREVISIONI DEFINITIVE DI COMPETENZA (CP)		PAGAMENTI IN C/COMPETENZA (PC)		IMPEGNI (I)		ECONOMIE DI COMPETENZA (ECP=CP-I-FPV)		RESIDUI PASSIVI DA ESERCIZIO DI COMPETENZA (EC=I-PC)	
		PREVISIONI DEFINITIVE DI CASSA (CS)		TOTALE PAGAMENTI (TP=PR+PC)		FONDO PLURIENNALE VINCOLATO (FPV)				TOTALE RESIDUI PASSIVI DA RIPORTARE (TR=EP+EC)	
MISSIONE 05	Tutela e valorizzazione dei beni e delle attività culturali										
0501 Programma 01	Valorizzazione dei beni di interesse storico										
Titolo 1	Spese correnti	RS	0,00	PR	0,00	R	0,00			EP	0,00
		CP	14.000,00	PC	13.782,85	I	13.782,85	ECP	217,15	EC	0,00
		CS	14.000,00	TP	13.782,85	FPV	0,00			TR	0,00
Titolo 2	Spese in conto capitale	RS	0,00	PR	0,00	R	0,00			EP	0,00
		CP	0,00	PC	0,00	I	0,00	ECP	0,00	EC	0,00
		CS	0,00	TP	0,00	FPV	0,00			TR	0,00
Titolo 3	Spese per incremento attività finanziarie	RS	0,00	PR	0,00	R	0,00			EP	0,00
		CP	0,00	PC	0,00	I	0,00	ECP	0,00	EC	0,00
		CS	0,00	TP	0,00	FPV	0,00			TR	0,00
Totale Programma 01	Valorizzazione dei beni di interesse storico	RS	0,00	PR	0,00	R	0,00			EP	0,00
		CP	14.000,00	PC	13.782,85	I	13.782,85	ECP	217,15	EC	0,00
		CS	14.000,00	TP	13.782,85	FPV	0,00			TR	0,00
0502 Programma 02	Attività culturali e interventi diversi nel settore culturale										
Titolo 1	Spese correnti	RS	17.631,41	PR	17.631,41	R	0,00			EP	0,00
		CP	726.519,16	PC	566.515,28	I	586.739,48	ECP	24.787,86	EC	20.224,20
		CS	744.150,57	TP	584.146,69	FPV	114.991,82			TR	20.224,20
Titolo 2	Spese in conto capitale	RS	0,00	PR	0,00	R	0,00			EP	0,00
		CP	0,00	PC	0,00	I	0,00	ECP	0,00	EC	0,00
		CS	0,00	TP	0,00	FPV	0,00			TR	0,00

CONTO DEL BILANCIO - GESTIONE DELLE SPESE

MISSIONE, PROGRAMMA, TITOLO	DENOMINAZIONE	RESIDUI PASSIVI AL 01/01/2017 (RS)		PAGAMENTI IN C/RESIDUI (PR)		RIACCERTAMENTO RESIDUI (R)		RESIDUI PASSIVI DA ESERCIZI PRECEDENTI (EP=RS-PR+R)			
		PREVISIONI DEFINITIVE DI COMPETENZA (CP)		PAGAMENTI IN C/COMPETENZA (PC)		IMPEGNI (I)		ECONOMIE DI COMPETENZA (ECP=CP-I-FPV)		RESIDUI PASSIVI DA ESERCIZIO DI COMPETENZA (EC=I-PC)	
		PREVISIONI DEFINITIVE DI CASSA (CS)		TOTALE PAGAMENTI (TP=PR+PC)		FONDO PLURIENNALE VINCOLATO (FPV)				TOTALE RESIDUI PASSIVI DA RIPORTARE (TR=EP+EC)	
Titolo 3	Spese per incremento attività finanziarie	RS	0,00	PR	0,00	R	0,00			EP	0,00
		CP	0,00	PC	0,00	I	0,00	ECP	0,00	EC	0,00
		CS	0,00	TP	0,00	FPV	0,00			TR	0,00
Totale Programma 02	Attività culturali e interventi diversi nel settore culturale	RS	17.631,41	PR	17.631,41	R	0,00			EP	0,00
		CP	726.519,16	PC	566.515,28	I	586.739,48	ECP	24.787,86	EC	20.224,20
		CS	744.150,57	TP	584.146,69	FPV	114.991,82			TR	20.224,20
TOTALE MISSIONE 05	Tutela e valorizzazione dei beni e delle attività culturali	RS	17.631,41	PR	17.631,41	R	0,00			EP	0,00
		CP	740.519,16	PC	580.298,13	I	600.522,33	ECP	25.005,01	EC	20.224,20
		CS	758.150,57	TP	597.929,54	FPV	114.991,82			TR	20.224,20

CONTO DEL BILANCIO - GESTIONE DELLE SPESE

MISSIONE, PROGRAMMA, TITOLO	DENOMINAZIONE	RESIDUI PASSIVI AL 01/01/2017 (RS)		PAGAMENTI IN C/RESIDUI (PR)		RIACCERTAMENTO RESIDUI (R)		RESIDUI PASSIVI DA ESERCIZI PRECEDENTI (EP=RS-PR+R)					
		PREVISIONI DEFINITIVE DI COMPETENZA (CP)		PAGAMENTI IN C/COMPETENZA (PC)		IMPEGNI (I)		RESIDUI PASSIVI DA ESERCIZIO DI COMPETENZA (EC=I-PC)					
		PREVISIONI DEFINITIVE DI CASSA (CS)		TOTALE PAGAMENTI (TP=PR+PC)		FONDO PLURIENNALE VINCOLATO (FPV)		ECONOMIE DI COMPETENZA (ECP=CP-I-FPV)		TOTALE RESIDUI PASSIVI DA RIPORTARE (TR=EP+EC)			
MISSIONE	06	Politiche giovanili, sport e tempo libero											
0601	Programma	01	Sport e tempo libero										
Titolo 1	Spese correnti	RS	139.422,41	PR	137.840,49	R	-1.581,92		EP	0,00			
		CP	135.684,00	PC	0,00	I	0,00	ECP	135.684,00	EC	0,00		
		CS	275.106,41	TP	137.840,49	FPV	0,00			TR	0,00		
Titolo 2	Spese in conto capitale	RS	0,00	PR	0,00	R	0,00		EP	0,00			
		CP	0,00	PC	0,00	I	0,00	ECP	0,00	EC	0,00		
		CS	0,00	TP	0,00	FPV	0,00			TR	0,00		
Titolo 3	Spese per incremento attivit� finanziarie	RS	0,00	PR	0,00	R	0,00		EP	0,00			
		CP	0,00	PC	0,00	I	0,00	ECP	0,00	EC	0,00		
		CS	0,00	TP	0,00	FPV	0,00			TR	0,00		
Totale Programma	01	Sport e tempo libero		RS	139.422,41	PR	137.840,49	R	-1.581,92	ECP	135.684,00	EP	0,00
				CP	135.684,00	PC	0,00	I	0,00			EC	0,00
				CS	275.106,41	TP	137.840,49	FPV	0,00			TR	0,00
0602	Programma	02	Giovani										
Titolo 1	Spese correnti	RS	4.250,00	PR	4.250,00	R	0,00		EP	0,00			
		CP	0,00	PC	0,00	I	0,00	ECP	0,00	EC	0,00		
		CS	4.250,00	TP	4.250,00	FPV	0,00			TR	0,00		
Titolo 2	Spese in conto capitale	RS	0,00	PR	0,00	R	0,00		EP	0,00			
		CP	0,00	PC	0,00	I	0,00	ECP	0,00	EC	0,00		
		CS	0,00	TP	0,00	FPV	0,00			TR	0,00		
Titolo 3	Spese per incremento attivit� finanziarie	RS	0,00	PR	0,00	R	0,00		EP	0,00			
		CP	0,00	PC	0,00	I	0,00	ECP	0,00	EC	0,00		
		CS	0,00	TP	0,00	FPV	0,00			TR	0,00		

CONTO DEL BILANCIO - GESTIONE DELLE SPESE

MISSIONE, PROGRAMMA, TITOLO	DENOMINAZIONE	RESIDUI PASSIVI AL 01/01/2017 (RS)		PAGAMENTI IN C/RESIDUI (PR)		RIACCERTAMENTO RESIDUI (R)		RESIDUI PASSIVI DA ESERCIZI PRECEDENTI (EP=RS-PR+R)			
		PREVISIONI DEFINITIVE DI COMPETENZA (CP)		PAGAMENTI IN C/COMPETENZA (PC)		IMPEGNI (I)		ECONOMIE DI COMPETENZA (ECP=CP-I-FPV)		RESIDUI PASSIVI DA ESERCIZIO DI COMPETENZA (EC=I-PC)	
		PREVISIONI DEFINITIVE DI CASSA (CS)		TOTALE PAGAMENTI (TP=PR+PC)		FONDO PLURIENNALE VINCOLATO (FPV)				TOTALE RESIDUI PASSIVI DA RIPORTARE (TR=EP+EC)	
Totale Programma 02	Giovani	RS	4.250,00	PR	4.250,00	R	0,00			EP	0,00
		CP	0,00	PC	0,00	I	0,00	ECP	0,00	EC	0,00
		CS	4.250,00	TP	4.250,00	FPV	0,00			TR	0,00
TOTALE MISSIONE 06	<i>Politiche giovanili, sport e tempo libero</i>	RS	143.672,41	PR	142.090,49	R	-1.581,92			EP	0,00
		CP	135.684,00	PC	0,00	I	0,00	ECP	135.684,00	EC	0,00
		CS	279.356,41	TP	142.090,49	FPV	0,00			TR	0,00

CONTO DEL BILANCIO - GESTIONE DELLE SPESE

MISSIONE, PROGRAMMA, TITOLO	DENOMINAZIONE	RESIDUI PASSIVI AL 01/01/2017 (RS)		PAGAMENTI IN C/RESIDUI (PR)		RIACCERTAMENTO RESIDUI (R)		RESIDUI PASSIVI DA ESERCIZI PRECEDENTI (EP=RS-PR+R)			
		PREVISIONI DEFINITIVE DI COMPETENZA (CP)		PAGAMENTI IN C/COMPETENZA (PC)		IMPEGNI (I)		ECONOMIE DI COMPETENZA (ECP=CP-I-FPV)		RESIDUI PASSIVI DA ESERCIZIO DI COMPETENZA (EC=I-PC)	
		PREVISIONI DEFINITIVE DI CASSA (CS)		TOTALE PAGAMENTI (TP=PR+PC)		FONDO PLURIENNALE VINCOLATO (FPV)				TOTALE RESIDUI PASSIVI DA RIPORTARE (TR=EP+EC)	
<i>MISSIONE</i>	<i>07 Turismo</i>										
0701	Programma	01	Sviluppo e valorizzazione del turismo								
Titolo 1	Spese correnti	RS	81.979,75	PR	81.979,75	R	0,00			EP	0,00
		CP	185.824,65	PC	118.129,38	I	184.314,79	ECP	1.509,86	EC	66.185,41
		CS	267.804,40	TP	200.109,13	FPV	0,00			TR	66.185,41
Titolo 2	Spese in conto capitale	RS	0,00	PR	0,00	R	0,00			EP	0,00
		CP	65.450,00	PC	3.000,00	I	3.000,00	ECP	60.450,00	EC	0,00
		CS	65.450,00	TP	3.000,00	FPV	2.000,00			TR	0,00
Titolo 3	Spese per incremento attività finanziarie	RS	0,00	PR	0,00	R	0,00			EP	0,00
		CP	0,00	PC	0,00	I	0,00	ECP	0,00	EC	0,00
		CS	0,00	TP	0,00	FPV	0,00			TR	0,00
Totale Programma	01 Sviluppo e valorizzazione del turismo	RS	81.979,75	PR	81.979,75	R	0,00			EP	0,00
		CP	251.274,65	PC	121.129,38	I	187.314,79	ECP	61.959,86	EC	66.185,41
		CS	333.254,40	TP	203.109,13	FPV	2.000,00			TR	66.185,41
TOTALE MISSIONE 07	Turismo	RS	81.979,75	PR	81.979,75	R	0,00			EP	0,00
		CP	251.274,65	PC	121.129,38	I	187.314,79	ECP	61.959,86	EC	66.185,41
		CS	333.254,40	TP	203.109,13	FPV	2.000,00			TR	66.185,41



CONTO DEL BILANCIO - GESTIONE DELLE SPESE

MISSIONE, PROGRAMMA, TITOLO	DENOMINAZIONE	RESIDUI PASSIVI AL 01/01/2017 (RS)		PAGAMENTI IN C/RESIDUI (PR)		RIACCERTAMENTO RESIDUI (R)		RESIDUI PASSIVI DA ESERCIZI PRECEDENTI (EP=RS-PR+R)			
		PREVISIONI DEFINITIVE DI COMPETENZA (CP)		PAGAMENTI IN C/COMPETENZA (PC)		IMPEGNI (I)		RESIDUI PASSIVI DA ESERCIZIO DI COMPETENZA (EC=I-PC)			
		PREVISIONI DEFINITIVE DI CASSA (CS)		TOTALE PAGAMENTI (TP=PR+PC)		FONDO PLURIENNALE VINCOLATO (FPV)		ECONOMIE DI COMPETENZA (ECP=CP-I-FPV)			
		TOTALE RESIDUI PASSIVI DA RIPORTARE (TR=EP+EC)									
<i>MISSIONE</i>	<i>08</i>	<i>Assetto del territorio ed edilizia abitativa</i>									
0801	Programma	01	Urbanistica e assetto del territorio								
Titolo 1	Spese correnti	RS	19.743,91	PR	19.743,91	R	0,00		EP	0,00	
		CP	544.809,89	PC	457.135,65	I	457.135,65	ECP	78.636,51	EC	0,00
		CS	564.553,80	TP	476.879,56	FPV	9.037,73			TR	0,00
Titolo 2	Spese in conto capitale	RS	0,00	PR	0,00	R	0,00		EP	0,00	
		CP	0,00	PC	0,00	I	0,00	ECP	0,00	EC	0,00
		CS	0,00	TP	0,00	FPV	0,00			TR	0,00
Titolo 3	Spese per incremento attivit� finanziarie	RS	0,00	PR	0,00	R	0,00		EP	0,00	
		CP	0,00	PC	0,00	I	0,00	ECP	0,00	EC	0,00
		CS	0,00	TP	0,00	FPV	0,00			TR	0,00
Totale Programma	01	Urbanistica e assetto del territorio		RS	19.743,91	PR	19.743,91	R	0,00	EP	0,00
				CP	544.809,89	PC	457.135,65	I	457.135,65	ECP	78.636,51
				CS	564.553,80	TP	476.879,56	FPV	9.037,73	TR	0,00
0802	Programma	02	Edilizia residenziale pubblica e locale e piani di edilizia economico-popolare								
Titolo 1	Spese correnti	RS	0,00	PR	0,00	R	0,00		EP	0,00	
		CP	0,00	PC	0,00	I	0,00	ECP	0,00	EC	0,00
		CS	0,00	TP	0,00	FPV	0,00			TR	0,00
Titolo 2	Spese in conto capitale	RS	0,00	PR	0,00	R	0,00		EP	0,00	
		CP	0,00	PC	0,00	I	0,00	ECP	0,00	EC	0,00
		CS	0,00	TP	0,00	FPV	0,00			TR	0,00
Titolo 3	Spese per incremento attivit� finanziarie	RS	0,00	PR	0,00	R	0,00		EP	0,00	
		CP	0,00	PC	0,00	I	0,00	ECP	0,00	EC	0,00
		CS	0,00	TP	0,00	FPV	0,00			TR	0,00

CONTO DEL BILANCIO - GESTIONE DELLE SPESE

MISSIONE, PROGRAMMA, TITOLO	DENOMINAZIONE	RESIDUI PASSIVI AL 01/01/2017 (RS)		PAGAMENTI IN C/RESIDUI (PR)		RIACCERTAMENTO RESIDUI (R)		RESIDUI PASSIVI DA ESERCIZI PRECEDENTI (EP=RS-PR+R)			
		PREVISIONI DEFINITIVE DI COMPETENZA (CP)		PAGAMENTI IN C/COMPETENZA (PC)		IMPEGNI (I)		ECONOMIE DI COMPETENZA (ECP=CP-I-FPV)		RESIDUI PASSIVI DA ESERCIZIO DI COMPETENZA (EC=I-PC)	
		PREVISIONI DEFINITIVE DI CASSA (CS)		TOTALE PAGAMENTI (TP=PR+PC)		FONDO PLURIENNALE VINCOLATO (FPV)				TOTALE RESIDUI PASSIVI DA RIPORTARE (TR=EP+EC)	
Totale Programma 02	Edilizia residenziale pubblica e locale e piani di edilizia economico-popolare	RS	0,00	PR	0,00	R	0,00			EP	0,00
		CP	0,00	PC	0,00	I	0,00	ECP	0,00	EC	0,00
		CS	0,00	TP	0,00	FPV	0,00			TR	0,00
TOTALE MISSIONE 08	Aspetto del territorio ed edilizia abitativa	RS	19.743,91	PR	19.743,91	R	0,00			EP	0,00
		CP	544.809,89	PC	457.135,65	I	457.135,65	ECP	78.636,51	EC	0,00
		CS	564.553,80	TP	476.879,56	FPV	9.037,73			TR	0,00



CONTO DEL BILANCIO - GESTIONE DELLE SPESE

MISSIONE, PROGRAMMA, TITOLO	DENOMINAZIONE	RESIDUI PASSIVI AL 01/01/2017 (RS)		PAGAMENTI IN C/RESIDUI (PR)		RIACCERTAMENTO RESIDUI (R)		RESIDUI PASSIVI DA ESERCIZI PRECEDENTI (EP=RS-PR+R)	
		PREVISIONI DEFINITIVE DI COMPETENZA (CP)		PAGAMENTI IN C/COMPETENZA (PC)		IMPEGNI (I)		RESIDUI PASSIVI DA ESERCIZIO DI COMPETENZA (EC=I-PC)	
		PREVISIONI DEFINITIVE DI CASSA (CS)		TOTALE PAGAMENTI (TP=PR+PC)		FONDO PLURIENNALE VINCOLATO (FPV)		TOTALE RESIDUI PASSIVI DA RIPORTARE (TR=EP+EC)	
<i>MISSIONE</i> 09	<i>Sviluppo sostenibile e tutela del territorio e dell'ambiente</i>								
0901	Programma 01	Difesa del suolo							
Titolo 1	Spese correnti	RS	0,00	PR	0,00	R	0,00	EP	0,00
		CP	30.000,00	PC	25.000,00	I	25.000,00	ECP	5.000,00
		CS	30.000,00	TP	25.000,00	FPV	0,00	EC	0,00
								TR	0,00
Titolo 2	Spese in conto capitale	RS	0,00	PR	0,00	R	0,00	EP	0,00
		CP	0,00	PC	0,00	I	0,00	ECP	0,00
		CS	0,00	TP	0,00	FPV	0,00	EC	0,00
								TR	0,00
Titolo 3	Spese per incremento attivit� finanziarie	RS	0,00	PR	0,00	R	0,00	EP	0,00
		CP	0,00	PC	0,00	I	0,00	ECP	0,00
		CS	0,00	TP	0,00	FPV	0,00	EC	0,00
								TR	0,00
Totale Programma	01 Difesa del suolo	RS	0,00	PR	0,00	R	0,00	EP	0,00
		CP	30.000,00	PC	25.000,00	I	25.000,00	ECP	5.000,00
		CS	30.000,00	TP	25.000,00	FPV	0,00	EC	0,00
								TR	0,00
0902	Programma 02	Tutela, valorizzazione e recupero ambientale							
Titolo 1	Spese correnti	RS	58.914,99	PR	58.914,99	R	0,00	EP	0,00
		CP	927.566,50	PC	583.274,38	I	639.841,34	ECP	239.474,05
		CS	986.481,49	TP	642.189,37	FPV	48.251,11	EC	56.566,96
								TR	56.566,96
Titolo 2	Spese in conto capitale	RS	0,00	PR	0,00	R	0,00	EP	0,00
		CP	0,00	PC	0,00	I	0,00	ECP	0,00
		CS	0,00	TP	0,00	FPV	0,00	EC	0,00
								TR	0,00
Titolo 3	Spese per incremento attivit� finanziarie	RS	0,00	PR	0,00	R	0,00	EP	0,00
		CP	0,00	PC	0,00	I	0,00	ECP	0,00
		CS	0,00	TP	0,00	FPV	0,00	EC	0,00
								TR	0,00

CONTO DEL BILANCIO - GESTIONE DELLE SPESE

MISSIONE, PROGRAMMA, TITOLO	DENOMINAZIONE	RESIDUI PASSIVI AL 01/01/2017 (RS)		PAGAMENTI IN C/RESIDUI (PR)		RIACCERTAMENTO RESIDUI (R)		RESIDUI PASSIVI DA ESERCIZI PRECEDENTI (EP=RS-PR+R)			
		PREVISIONI DEFINITIVE DI COMPETENZA (CP)		PAGAMENTI IN C/COMPETENZA (PC)		IMPEGNI (I)		RESIDUI PASSIVI DA ESERCIZIO DI COMPETENZA (EC=I-PC)			
		PREVISIONI DEFINITIVE DI CASSA (CS)		TOTALE PAGAMENTI (TP=PR+PC)		FONDO PLURIENNALE VINCOLATO (FPV)		ECONOMIE DI COMPETENZA (ECP=CP-I-FPV)		TOTALE RESIDUI PASSIVI DA RIPORTARE (TR=EP+EC)	
Totale Programma	02 Tutela, valorizzazione e recupero ambientale	RS	58.914,99	PR	58.914,99	R	0,00	ECP	239.474,05	EP	0,00
		CP	927.566,50	PC	583.274,38	I	639.841,34			EC	56.566,96
		CS	986.481,49	TP	642.189,37	FPV	48.251,11			TR	56.566,96
0903 Programma	03 Rifiuti										
Titolo 1	Spese correnti	RS	0,00	PR	0,00	R	0,00			EP	0,00
		CP	0,00	PC	0,00	I	0,00	ECP	0,00	EC	0,00
		CS	0,00	TP	0,00	FPV	0,00			TR	0,00
Titolo 2	Spese in conto capitale	RS	0,00	PR	0,00	R	0,00			EP	0,00
		CP	0,00	PC	0,00	I	0,00	ECP	0,00	EC	0,00
		CS	0,00	TP	0,00	FPV	0,00			TR	0,00
Titolo 3	Spese per incremento attività finanziarie	RS	0,00	PR	0,00	R	0,00			EP	0,00
		CP	0,00	PC	0,00	I	0,00	ECP	0,00	EC	0,00
		CS	0,00	TP	0,00	FPV	0,00			TR	0,00
Totale Programma	03 Rifiuti	RS	0,00	PR	0,00	R	0,00	ECP	0,00	EP	0,00
		CP	0,00	PC	0,00	I	0,00			EC	0,00
		CS	0,00	TP	0,00	FPV	0,00			TR	0,00
0904 Programma	04 Servizio idrico integrato										
Titolo 1	Spese correnti	RS	0,00	PR	0,00	R	0,00			EP	0,00
		CP	0,00	PC	0,00	I	0,00	ECP	0,00	EC	0,00
		CS	0,00	TP	0,00	FPV	0,00			TR	0,00
Titolo 2	Spese in conto capitale	RS	0,00	PR	0,00	R	0,00			EP	0,00
		CP	0,00	PC	0,00	I	0,00	ECP	0,00	EC	0,00
		CS	0,00	TP	0,00	FPV	0,00			TR	0,00



CONTO DEL BILANCIO - GESTIONE DELLE SPESE

MISSIONE, PROGRAMMA, TITOLO	DENOMINAZIONE	RESIDUI PASSIVI AL 01/01/2017 (RS)		PAGAMENTI IN C/RESIDUI (PR)		RIACCERTAMENTO RESIDUI (R)		RESIDUI PASSIVI DA ESERCIZI PRECEDENTI (EP=RS-PR+R)			
		PREVISIONI DEFINITIVE DI COMPETENZA (CP)		PAGAMENTI IN C/COMPETENZA (PC)		IMPEGNI (I)		ECONOMIE DI COMPETENZA (ECP=CP-I-FPV)		RESIDUI PASSIVI DA ESERCIZIO DI COMPETENZA (EC=I-PC)	
		PREVISIONI DEFINITIVE DI CASSA (CS)		TOTALE PAGAMENTI (TP=PR+PC)		FONDO PLURIENNALE VINCOLATO (FPV)				TOTALE RESIDUI PASSIVI DA RIPORTARE (TR=EP+EC)	
Titolo 3	Spese per incremento attivit� finanziarie	RS	0,00	PR	0,00	R	0,00			EP	0,00
		CP	0,00	PC	0,00	I	0,00	ECP	0,00	EC	0,00
		CS	0,00	TP	0,00	FPV	0,00			TR	0,00
Totale Programma	04 Servizio idrico integrato	RS	0,00	PR	0,00	R	0,00			EP	0,00
		CP	0,00	PC	0,00	I	0,00	ECP	0,00	EC	0,00
		CS	0,00	TP	0,00	FPV	0,00			TR	0,00
0905 Programma	05 Aree protette, parchi naturali, protezione naturalistica e forestazione										
Titolo 1	Spese correnti	RS	0,00	PR	0,00	R	0,00			EP	0,00
		CP	118.200,00	PC	65.141,74	I	77.631,92	ECP	39.247,04	EC	12.490,18
		CS	118.200,00	TP	65.141,74	FPV	1.321,04			TR	12.490,18
Titolo 2	Spese in conto capitale	RS	0,00	PR	0,00	R	0,00			EP	0,00
		CP	0,00	PC	0,00	I	0,00	ECP	0,00	EC	0,00
		CS	0,00	TP	0,00	FPV	0,00			TR	0,00
Titolo 3	Spese per incremento attivit� finanziarie	RS	0,00	PR	0,00	R	0,00			EP	0,00
		CP	0,00	PC	0,00	I	0,00	ECP	0,00	EC	0,00
		CS	0,00	TP	0,00	FPV	0,00			TR	0,00
Totale Programma	05 Aree protette, parchi naturali, protezione naturalistica e forestazione	RS	0,00	PR	0,00	R	0,00			EP	0,00
		CP	118.200,00	PC	65.141,74	I	77.631,92	ECP	39.247,04	EC	12.490,18
		CS	118.200,00	TP	65.141,74	FPV	1.321,04			TR	12.490,18
0906 Programma	06 Tutela e valorizzazione delle risorse idriche										
Titolo 1	Spese correnti	RS	0,00	PR	0,00	R	0,00			EP	0,00
		CP	0,00	PC	0,00	I	0,00	ECP	0,00	EC	0,00
		CS	0,00	TP	0,00	FPV	0,00			TR	0,00

CONTO DEL BILANCIO - GESTIONE DELLE SPESE

MISSIONE, PROGRAMMA, TITOLO	DENOMINAZIONE	RESIDUI PASSIVI AL 01/01/2017 (RS)		PAGAMENTI IN C/RESIDUI (PR)		RIACCERTAMENTO RESIDUI (R)		RESIDUI PASSIVI DA ESERCIZI PRECEDENTI (EP=RS-PR+R)			
		PREVISIONI DEFINITIVE DI COMPETENZA (CP)		PAGAMENTI IN C/COMPETENZA (PC)		IMPEGNI (I)		ECONOMIE DI COMPETENZA (ECP=CP-I-FPV)		RESIDUI PASSIVI DA ESERCIZIO DI COMPETENZA (EC=I-PC)	
		PREVISIONI DEFINITIVE DI CASSA (CS)		TOTALE PAGAMENTI (TP=PR+PC)		FONDO PLURIENNALE VINCOLATO (FPV)				TOTALE RESIDUI PASSIVI DA RIPORTARE (TR=EP+EC)	
Titolo 2	Spese in conto capitale	RS	0,00	PR	0,00	R	0,00			EP	0,00
		CP	0,00	PC	0,00	I	0,00	ECP	0,00	EC	0,00
		CS	0,00	TP	0,00	FPV	0,00			TR	0,00
Titolo 3	Spese per incremento attivit� finanziarie	RS	0,00	PR	0,00	R	0,00			EP	0,00
		CP	0,00	PC	0,00	I	0,00	ECP	0,00	EC	0,00
		CS	0,00	TP	0,00	FPV	0,00			TR	0,00
Totale Programma 06	Tutela e valorizzazione delle risorse idriche	RS	0,00	PR	0,00	R	0,00			EP	0,00
		CP	0,00	PC	0,00	I	0,00	ECP	0,00	EC	0,00
		CS	0,00	TP	0,00	FPV	0,00			TR	0,00
0907 Programma 07	Sviluppo sostenibile territorio montano piccoli Comuni										
Titolo 1	Spese correnti	RS	0,00	PR	0,00	R	0,00			EP	0,00
		CP	0,00	PC	0,00	I	0,00	ECP	0,00	EC	0,00
		CS	0,00	TP	0,00	FPV	0,00			TR	0,00
Titolo 2	Spese in conto capitale	RS	0,00	PR	0,00	R	0,00			EP	0,00
		CP	0,00	PC	0,00	I	0,00	ECP	0,00	EC	0,00
		CS	0,00	TP	0,00	FPV	0,00			TR	0,00
Titolo 3	Spese per incremento attivit� finanziarie	RS	0,00	PR	0,00	R	0,00			EP	0,00
		CP	0,00	PC	0,00	I	0,00	ECP	0,00	EC	0,00
		CS	0,00	TP	0,00	FPV	0,00			TR	0,00
Totale Programma 07	Sviluppo sostenibile territorio montano piccoli Comuni	RS	0,00	PR	0,00	R	0,00			EP	0,00
		CP	0,00	PC	0,00	I	0,00	ECP	0,00	EC	0,00
		CS	0,00	TP	0,00	FPV	0,00			TR	0,00
0908 Programma 08	Qualit� dell'aria e riduzione dell'inquinamento										

CONTO DEL BILANCIO - GESTIONE DELLE SPESE

MISSIONE, PROGRAMMA, TITOLO	DENOMINAZIONE	RESIDUI PASSIVI AL 01/01/2017 (RS)		PAGAMENTI IN C/RESIDUI (PR)		RIACCERTAMENTO RESIDUI (R)		RESIDUI PASSIVI DA ESERCIZI PRECEDENTI (EP=RS-PR+R)			
		PREVISIONI DEFINITIVE DI COMPETENZA (CP)		PAGAMENTI IN C/COMPETENZA (PC)		IMPEGNI (I)		ECONOMIE DI COMPETENZA (ECP=CP-I-FPV)		RESIDUI PASSIVI DA ESERCIZIO DI COMPETENZA (EC=I-PC)	
		PREVISIONI DEFINITIVE DI CASSA (CS)		TOTALE PAGAMENTI (TP=PR+PC)		FONDO PLURIENNALE VINCOLATO (FPV)				TOTALE RESIDUI PASSIVI DA RIPORTARE (TR=EP+EC)	
Titolo 1	Spese correnti	RS	0,00	PR	0,00	R	0,00			EP	0,00
		CP	1.800,00	PC	1.704,76	I	1.704,76	ECP	95,24	EC	0,00
		CS	1.800,00	TP	1.704,76	FPV	0,00			TR	0,00
Titolo 2	Spese in conto capitale	RS	0,00	PR	0,00	R	0,00			EP	0,00
		CP	27.010,99	PC	26.411,97	I	26.411,97	ECP	184,48	EC	0,00
		CS	27.010,99	TP	26.411,97	FPV	414,54			TR	0,00
Titolo 3	Spese per incremento attività finanziarie	RS	0,00	PR	0,00	R	0,00			EP	0,00
		CP	0,00	PC	0,00	I	0,00	ECP	0,00	EC	0,00
		CS	0,00	TP	0,00	FPV	0,00			TR	0,00
Totale Programma 08	Qualità dell'aria e riduzione dell'inquinamento	RS	0,00	PR	0,00	R	0,00			EP	0,00
		CP	28.810,99	PC	28.116,73	I	28.116,73	ECP	279,72	EC	0,00
		CS	28.810,99	TP	28.116,73	FPV	414,54			TR	0,00
TOTALE MISSIONE 09	Sviluppo sostenibile e tutela del territorio e dell'ambiente	RS	58.914,99	PR	58.914,99	R	0,00			EP	0,00
		CP	1.104.577,49	PC	701.532,85	I	770.589,99	ECP	284.000,81	EC	69.057,14
		CS	1.163.492,48	TP	760.447,84	FPV	49.986,69			TR	69.057,14

CONTO DEL BILANCIO - GESTIONE DELLE SPESE

MISSIONE, PROGRAMMA, TITOLO	DENOMINAZIONE	RESIDUI PASSIVI AL 01/01/2017 (RS)		PAGAMENTI IN C/RESIDUI (PR)		RIACCERTAMENTO RESIDUI (R)		RESIDUI PASSIVI DA ESERCIZI PRECEDENTI (EP=RS-PR+R)			
		PREVISIONI DEFINITIVE DI COMPETENZA (CP)		PAGAMENTI IN C/COMPETENZA (PC)		IMPEGNI (I)		ECONOMIE DI COMPETENZA (ECP=CP-I-FPV)		RESIDUI PASSIVI DA ESERCIZIO DI COMPETENZA (EC=I-PC)	
		PREVISIONI DEFINITIVE DI CASSA (CS)		TOTALE PAGAMENTI (TP=PR+PC)		FONDO PLURIENNALE VINCOLATO (FPV)				TOTALE RESIDUI PASSIVI DA RIPORTARE (TR=EP+EC)	
MISSIONE	10	Trasporti e diritto alla mobilità									
1001	Programma	01	Trasporto ferroviario								
Titolo 1	Spese correnti	RS	0,00	PR	0,00	R	0,00		EP	0,00	
		CP	0,00	PC	0,00	I	0,00	ECP	0,00	EC	0,00
		CS	0,00	TP	0,00	FPV	0,00			TR	0,00
Titolo 2	Spese in conto capitale	RS	0,00	PR	0,00	R	0,00		EP	0,00	
		CP	0,00	PC	0,00	I	0,00	ECP	0,00	EC	0,00
		CS	0,00	TP	0,00	FPV	0,00			TR	0,00
Titolo 3	Spese per incremento attivit� finanziarie	RS	0,00	PR	0,00	R	0,00		EP	0,00	
		CP	0,00	PC	0,00	I	0,00	ECP	0,00	EC	0,00
		CS	0,00	TP	0,00	FPV	0,00			TR	0,00
Totale Programma	01	Trasporto ferroviario	RS	0,00	PR	0,00	R	0,00	EP	0,00	
			CP	0,00	PC	0,00	I	0,00	ECP	0,00	
			CS	0,00	TP	0,00	FPV	0,00	TR	0,00	
1002	Programma	02	Trasporto pubblico locale								
Titolo 1	Spese correnti	RS	0,00	PR	0,00	R	0,00		EP	0,00	
		CP	556.935,00	PC	556.426,31	I	556.426,31	ECP	508,69	EC	0,00
		CS	556.935,00	TP	556.426,31	FPV	0,00			TR	0,00
Titolo 2	Spese in conto capitale	RS	0,00	PR	0,00	R	0,00		EP	0,00	
		CP	0,00	PC	0,00	I	0,00	ECP	0,00	EC	0,00
		CS	0,00	TP	0,00	FPV	0,00			TR	0,00
Titolo 3	Spese per incremento attivit� finanziarie	RS	0,00	PR	0,00	R	0,00		EP	0,00	
		CP	0,00	PC	0,00	I	0,00	ECP	0,00	EC	0,00
		CS	0,00	TP	0,00	FPV	0,00			TR	0,00

CONTO DEL BILANCIO - GESTIONE DELLE SPESE

MISSIONE, PROGRAMMA, TITOLO	DENOMINAZIONE	RESIDUI PASSIVI AL 01/01/2017 (RS)		PAGAMENTI IN C/RESIDUI (PR)		RIACCERTAMENTO RESIDUI (R)		RESIDUI PASSIVI DA ESERCIZI PRECEDENTI (EP=RS-PR+R)			
		PREVISIONI DEFINITIVE DI COMPETENZA (CP)		PAGAMENTI IN C/COMPETENZA (PC)		IMPEGNI (I)		ECONOMIE DI COMPETENZA (ECP=CP-I-FPV)		RESIDUI PASSIVI DA ESERCIZIO DI COMPETENZA (EC=I-PC)	
		PREVISIONI DEFINITIVE DI CASSA (CS)		TOTALE PAGAMENTI (TP=PR+PC)		FONDO PLURIENNALE VINCOLATO (FPV)				TOTALE RESIDUI PASSIVI DA RIPORTARE (TR=EP+EC)	
Totale Programma	02 Trasporto pubblico locale	RS	0,00	PR	0,00	R	0,00	EP	0,00		
		CP	556.935,00	PC	556.426,31	I	556.426,31	ECP	508,69		
		CS	556.935,00	TP	556.426,31	FPV	0,00	TR	0,00		
1003 Programma	03 Trasporto per vie d'acqua										
Titolo 1	Spese correnti	RS	0,00	PR	0,00	R	0,00	EP	0,00		
		CP	0,00	PC	0,00	I	0,00	ECP	0,00		
		CS	0,00	TP	0,00	FPV	0,00	TR	0,00		
Titolo 2	Spese in conto capitale	RS	0,00	PR	0,00	R	0,00	EP	0,00		
		CP	0,00	PC	0,00	I	0,00	ECP	0,00		
		CS	0,00	TP	0,00	FPV	0,00	TR	0,00		
Titolo 3	Spese per incremento attività finanziarie	RS	0,00	PR	0,00	R	0,00	EP	0,00		
		CP	0,00	PC	0,00	I	0,00	ECP	0,00		
		CS	0,00	TP	0,00	FPV	0,00	TR	0,00		
Totale Programma	03 Trasporto per vie d'acqua	RS	0,00	PR	0,00	R	0,00	EP	0,00		
		CP	0,00	PC	0,00	I	0,00	ECP	0,00		
		CS	0,00	TP	0,00	FPV	0,00	TR	0,00		
1004 Programma	04 Altre modalità di trasporto										
Titolo 1	Spese correnti	RS	295,00	PR	295,00	R	0,00	EP	0,00		
		CP	2.900,00	PC	295,00	I	1.495,00	ECP	1.200,00		
		CS	3.195,00	TP	590,00	FPV	0,00	TR	1.200,00		
Titolo 2	Spese in conto capitale	RS	0,00	PR	0,00	R	0,00	EP	0,00		
		CP	0,00	PC	0,00	I	0,00	ECP	0,00		
		CS	0,00	TP	0,00	FPV	0,00	TR	0,00		

CONTO DEL BILANCIO - GESTIONE DELLE SPESE

MISSIONE, PROGRAMMA, TITOLO	DENOMINAZIONE	RESIDUI PASSIVI AL 01/01/2017 (RS)		PAGAMENTI IN C/RESIDUI (PR)		RIACCERTAMENTO RESIDUI (R)		RESIDUI PASSIVI DA ESERCIZI PRECEDENTI (EP=RS-PR+R)			
		PREVISIONI DEFINITIVE DI COMPETENZA (CP)		PAGAMENTI IN C/COMPETENZA (PC)		IMPEGNI (I)		ECONOMIE DI COMPETENZA (ECP=CP-I-FPV)		RESIDUI PASSIVI DA ESERCIZIO DI COMPETENZA (EC=I-PC)	
		PREVISIONI DEFINITIVE DI CASSA (CS)		TOTALE PAGAMENTI (TP=PR+PC)		FONDO PLURIENNALE VINCOLATO (FPV)				TOTALE RESIDUI PASSIVI DA RIPORTARE (TR=EP+EC)	
Titolo 3	Spese per incremento attività finanziarie	RS	0,00	PR	0,00	R	0,00			EP	0,00
		CP	0,00	PC	0,00	I	0,00	ECP	0,00	EC	0,00
		CS	0,00	TP	0,00	FPV	0,00			TR	0,00
Totale Programma	04 Altre modalità di trasporto	RS	295,00	PR	295,00	R	0,00			EP	0,00
		CP	2.900,00	PC	295,00	I	1.495,00	ECP	1.405,00	EC	1.200,00
		CS	3.195,00	TP	590,00	FPV	0,00			TR	1.200,00
1005 Programma	05 Viabilità e infrastrutture stradali										
Titolo 1	Spese correnti	RS	575.703,82	PR	505.433,44	R	-10.928,71			EP	59.341,67
		CP	7.172.417,38	PC	4.341.266,57	I	4.813.018,60	ECP	1.785.432,49	EC	471.752,03
		CS	7.743.746,15	TP	4.846.700,01	FPV	573.966,29			TR	531.093,70
Titolo 2	Spese in conto capitale	RS	1.864.266,92	PR	1.674.907,88	R	-189.103,89			EP	255,15
		CP	25.664.588,00	PC	8.679.817,05	I	9.151.808,41	ECP	10.558.262,22	EC	471.991,36
		CS	27.277.925,52	TP	10.354.724,93	FPV	5.954.517,37			TR	472.246,51
Titolo 3	Spese per incremento attività finanziarie	RS	0,00	PR	0,00	R	0,00			EP	0,00
		CP	0,00	PC	0,00	I	0,00	ECP	0,00	EC	0,00
		CS	0,00	TP	0,00	FPV	0,00			TR	0,00
Totale Programma	05 Viabilità e infrastrutture stradali	RS	2.439.970,74	PR	2.180.341,32	R	-200.032,60			EP	59.596,82
		CP	32.837.005,38	PC	13.021.083,62	I	13.964.827,01	ECP	12.343.694,71	EC	943.743,39
		CS	35.021.671,67	TP	15.201.424,94	FPV	6.528.483,66			TR	1.003.340,21
TOTALE MISSIONE 10	Trasporti e diritto alla mobilità	RS	2.440.265,74	PR	2.180.636,32	R	-200.032,60			EP	59.596,82
		CP	33.396.840,38	PC	13.577.804,93	I	14.522.748,32	ECP	12.345.608,40	EC	944.943,39
		CS	35.581.801,67	TP	15.758.441,25	FPV	6.528.483,66			TR	1.004.540,21

CONTO DEL BILANCIO - GESTIONE DELLE SPESE

MISSIONE, PROGRAMMA, TITOLO	DENOMINAZIONE	RESIDUI PASSIVI AL 01/01/2017 (RS)		PAGAMENTI IN C/RESIDUI (PR)		RIACCERTAMENTO RESIDUI (R)		RESIDUI PASSIVI DA ESERCIZI PRECEDENTI (EP=RS-PR+R)			
		PREVISIONI DEFINITIVE DI COMPETENZA (CP)		PAGAMENTI IN C/COMPETENZA (PC)		IMPEGNI (I)		ECONOMIE DI COMPETENZA (ECP=CP-I-FPV)		RESIDUI PASSIVI DA ESERCIZIO DI COMPETENZA (EC=I-PC)	
		PREVISIONI DEFINITIVE DI CASSA (CS)		TOTALE PAGAMENTI (TP=PR+PC)		FONDO PLURIENNALE VINCOLATO (FPV)				TOTALE RESIDUI PASSIVI DA RIPORTARE (TR=EP+EC)	
MISSIONE	11	Soccorso civile									
1101	Programma	01	Sistema di protezione civile								
Titolo 1	Spese correnti	RS	0,00	PR	0,00	R	0,00		EP	0,00	
		CP	0,00	PC	0,00	I	0,00	ECP	0,00	EC	0,00
		CS	0,00	TP	0,00	FPV	0,00			TR	0,00
Titolo 2	Spese in conto capitale	RS	0,00	PR	0,00	R	0,00		EP	0,00	
		CP	0,00	PC	0,00	I	0,00	ECP	0,00	EC	0,00
		CS	0,00	TP	0,00	FPV	0,00			TR	0,00
Titolo 3	Spese per incremento attivit� finanziarie	RS	0,00	PR	0,00	R	0,00		EP	0,00	
		CP	0,00	PC	0,00	I	0,00	ECP	0,00	EC	0,00
		CS	0,00	TP	0,00	FPV	0,00			TR	0,00
Totale Programma	01	Sistema di protezione civile	RS	0,00	PR	0,00	R	0,00	EP	0,00	
			CP	0,00	PC	0,00	I	0,00	ECP	0,00	
			CS	0,00	TP	0,00	FPV	0,00	TR	0,00	
1102	Programma	02	Interventi a seguito di calamit� naturali								
Titolo 1	Spese correnti	RS	0,00	PR	0,00	R	0,00		EP	0,00	
		CP	0,00	PC	0,00	I	0,00	ECP	0,00	EC	0,00
		CS	0,00	TP	0,00	FPV	0,00			TR	0,00
Titolo 2	Spese in conto capitale	RS	0,00	PR	0,00	R	0,00		EP	0,00	
		CP	0,00	PC	0,00	I	0,00	ECP	0,00	EC	0,00
		CS	0,00	TP	0,00	FPV	0,00			TR	0,00
Titolo 3	Spese per incremento attivit� finanziarie	RS	0,00	PR	0,00	R	0,00		EP	0,00	
		CP	0,00	PC	0,00	I	0,00	ECP	0,00	EC	0,00
		CS	0,00	TP	0,00	FPV	0,00			TR	0,00

CONTO DEL BILANCIO - GESTIONE DELLE SPESE

MISSIONE, PROGRAMMA, TITOLO	DENOMINAZIONE	RESIDUI PASSIVI AL 01/01/2017 (RS)		PAGAMENTI IN C/RESIDUI (PR)		RIACCERTAMENTO RESIDUI (R)				RESIDUI PASSIVI DA ESERCIZI PRECEDENTI (EP=RS-PR+R)	
		PREVISIONI DEFINITIVE DI COMPETENZA (CP)		PAGAMENTI IN C/COMPETENZA (PC)		IMPEGNI (I)		ECONOMIE DI COMPETENZA (ECP=CP-I-FPV)		RESIDUI PASSIVI DA ESERCIZIO DI COMPETENZA (EC=I-PC)	
		PREVISIONI DEFINITIVE DI CASSA (CS)		TOTALE PAGAMENTI (TP=PR+PC)		FONDO PLURIENNALE VINCOLATO (FPV)				TOTALE RESIDUI PASSIVI DA RIPORTARE (TR=EP+EC)	
Totale Programma 02	Interventi a seguito di calamità naturali	RS	0,00	PR	0,00	R	0,00			EP	0,00
		CP	0,00	PC	0,00	I	0,00	ECP	0,00	EC	0,00
		CS	0,00	TP	0,00	FPV	0,00			TR	0,00
TOTALE MISSIONE 11	Soccorso civile	RS	0,00	PR	0,00	R	0,00			EP	0,00
		CP	0,00	PC	0,00	I	0,00	ECP	0,00	EC	0,00
		CS	0,00	TP	0,00	FPV	0,00			TR	0,00

CONTO DEL BILANCIO - GESTIONE DELLE SPESE

MISSIONE, PROGRAMMA, TITOLO	DENOMINAZIONE	RESIDUI PASSIVI AL 01/01/2017 (RS)		PAGAMENTI IN C/RESIDUI (PR)		RIACCERTAMENTO RESIDUI (R)		RESIDUI PASSIVI DA ESERCIZI PRECEDENTI (EP=RS-PR+R)			
		PREVISIONI DEFINITIVE DI COMPETENZA (CP)		PAGAMENTI IN C/COMPETENZA (PC)		IMPEGNI (I)		ECONOMIE DI COMPETENZA (ECP=CP-I-FPV)		RESIDUI PASSIVI DA ESERCIZIO DI COMPETENZA (EC=I-PC)	
		PREVISIONI DEFINITIVE DI CASSA (CS)		TOTALE PAGAMENTI (TP=PR+PC)		FONDO PLURIENNALE VINCOLATO (FPV)				TOTALE RESIDUI PASSIVI DA RIPORTARE (TR=EP+EC)	
MISSIONE	12	Diritti sociali, politiche sociali e famiglia									
1201	Programma	01	Interventi per l'infanzia e i minori e per asili nido								
Titolo 1	Spese correnti	RS	0,00	PR	0,00	R	0,00		EP	0,00	
		CP	23.872,45	PC	13.967,45	I	13.967,45	ECP	0,00	EC	0,00
		CS	23.872,45	TP	13.967,45	FPV	9.905,00			TR	0,00
Titolo 2	Spese in conto capitale	RS	107.598,98	PR	107.598,98	R	0,00		EP	0,00	
		CP	31.453,27	PC	0,00	I	18.000,00	ECP	0,00	EC	18.000,00
		CS	139.052,25	TP	107.598,98	FPV	13.453,27			TR	18.000,00
Titolo 3	Spese per incremento attivit� finanziarie	RS	0,00	PR	0,00	R	0,00		EP	0,00	
		CP	0,00	PC	0,00	I	0,00	ECP	0,00	EC	0,00
		CS	0,00	TP	0,00	FPV	0,00			TR	0,00
Totale Programma	01	RS	107.598,98	PR	107.598,98	R	0,00		EP	0,00	
		CP	55.325,72	PC	13.967,45	I	31.967,45	ECP	0,00	EC	18.000,00
		CS	162.924,70	TP	121.566,43	FPV	23.358,27			TR	18.000,00
1202	Programma	02	Interventi per la disabilit�								
Titolo 1	Spese correnti	RS	236.772,81	PR	236.513,15	R	-259,66		EP	0,00	
		CP	621.318,16	PC	350.603,38	I	392.967,39	ECP	226.842,01	EC	42.364,01
		CS	858.090,97	TP	587.116,53	FPV	1.508,76			TR	42.364,01
Titolo 2	Spese in conto capitale	RS	0,00	PR	0,00	R	0,00		EP	0,00	
		CP	0,00	PC	0,00	I	0,00	ECP	0,00	EC	0,00
		CS	0,00	TP	0,00	FPV	0,00			TR	0,00

CONTO DEL BILANCIO - GESTIONE DELLE SPESE

MISSIONE, PROGRAMMA, TITOLO	DENOMINAZIONE	RESIDUI PASSIVI AL 01/01/2017 (RS)		PAGAMENTI IN C/RESIDUI (PR)		RIACCERTAMENTO RESIDUI (R)		RESIDUI PASSIVI DA ESERCIZI PRECEDENTI (EP=RS-PR+R)			
		PREVISIONI DEFINITIVE DI COMPETENZA (CP)		PAGAMENTI IN C/COMPETENZA (PC)		IMPEGNI (I)		ECONOMIE DI COMPETENZA (ECP=CP-I-FPV)		RESIDUI PASSIVI DA ESERCIZIO DI COMPETENZA (EC=I-PC)	
		PREVISIONI DEFINITIVE DI CASSA (CS)		TOTALE PAGAMENTI (TP=PR+PC)		FONDO PLURIENNALE VINCOLATO (FPV)				TOTALE RESIDUI PASSIVI DA RIPORTARE (TR=EP+EC)	
Titolo 3	Spese per incremento attivit� finanziarie	RS	0,00	PR	0,00	R	0,00			EP	0,00
		CP	0,00	PC	0,00	I	0,00	ECP	0,00	EC	0,00
		CS	0,00	TP	0,00	FPV	0,00			TR	0,00
Totale Programma	02 Interventi per la disabilit�	RS	236.772,81	PR	236.513,15	R	-259,66			EP	0,00
		CP	621.318,16	PC	350.603,38	I	392.967,39	ECP	226.842,01	EC	42.364,01
		CS	858.090,97	TP	587.116,53	FPV	1.508,76			TR	42.364,01
1203 Programma	03 Interventi per gli anziani										
Titolo 1	Spese correnti	RS	0,00	PR	0,00	R	0,00			EP	0,00
		CP	0,00	PC	0,00	I	0,00	ECP	0,00	EC	0,00
		CS	0,00	TP	0,00	FPV	0,00			TR	0,00
Titolo 2	Spese in conto capitale	RS	0,00	PR	0,00	R	0,00			EP	0,00
		CP	0,00	PC	0,00	I	0,00	ECP	0,00	EC	0,00
		CS	0,00	TP	0,00	FPV	0,00			TR	0,00
Titolo 3	Spese per incremento attivit� finanziarie	RS	0,00	PR	0,00	R	0,00			EP	0,00
		CP	0,00	PC	0,00	I	0,00	ECP	0,00	EC	0,00
		CS	0,00	TP	0,00	FPV	0,00			TR	0,00
Totale Programma	03 Interventi per gli anziani	RS	0,00	PR	0,00	R	0,00			EP	0,00
		CP	0,00	PC	0,00	I	0,00	ECP	0,00	EC	0,00
		CS	0,00	TP	0,00	FPV	0,00			TR	0,00
1204 Programma	04 Interventi per soggetti a rischio di esclusione sociale										
Titolo 1	Spese correnti	RS	3.507,36	PR	3.507,36	R	0,00			EP	0,00
		CP	282.791,49	PC	48.742,11	I	60.351,76	ECP	222.439,73	EC	11.609,65
		CS	286.298,85	TP	52.249,47	FPV	0,00			TR	11.609,65

CONTO DEL BILANCIO - GESTIONE DELLE SPESE

MISSIONE, PROGRAMMA, TITOLO	DENOMINAZIONE	RESIDUI PASSIVI AL 01/01/2017 (RS)		PAGAMENTI IN C/RESIDUI (PR)		RIACCERTAMENTO RESIDUI (R)		RESIDUI PASSIVI DA ESERCIZI PRECEDENTI (EP=RS-PR+R)			
		PREVISIONI DEFINITIVE DI COMPETENZA (CP)		PAGAMENTI IN C/COMPETENZA (PC)		IMPEGNI (I)		ECONOMIE DI COMPETENZA (ECP=CP-I-FPV)		RESIDUI PASSIVI DA ESERCIZIO DI COMPETENZA (EC=I-PC)	
		PREVISIONI DEFINITIVE DI CASSA (CS)		TOTALE PAGAMENTI (TP=PR+PC)		FONDO PLURIENNALE VINCOLATO (FPV)				TOTALE RESIDUI PASSIVI DA RIPORTARE (TR=EP+EC)	
Titolo 2	Spese in conto capitale	RS	0,00	PR	0,00	R	0,00			EP	0,00
		CP	0,00	PC	0,00	I	0,00	ECP	0,00	EC	0,00
		CS	0,00	TP	0,00	FPV	0,00			TR	0,00
Titolo 3	Spese per incremento attivit� finanziarie	RS	0,00	PR	0,00	R	0,00			EP	0,00
		CP	0,00	PC	0,00	I	0,00	ECP	0,00	EC	0,00
		CS	0,00	TP	0,00	FPV	0,00			TR	0,00
Totale Programma	04 Interventi per soggetti a rischio di esclusione sociale	RS	3.507,36	PR	3.507,36	R	0,00			EP	0,00
		CP	282.791,49	PC	48.742,11	I	60.351,76	ECP	222.439,73	EC	11.609,65
		CS	286.298,85	TP	52.249,47	FPV	0,00			TR	11.609,65
1205 Programma	05 Interventi per le famiglie										
Titolo 1	Spese correnti	RS	0,00	PR	0,00	R	0,00			EP	0,00
		CP	0,00	PC	0,00	I	0,00	ECP	0,00	EC	0,00
		CS	0,00	TP	0,00	FPV	0,00			TR	0,00
Titolo 2	Spese in conto capitale	RS	0,00	PR	0,00	R	0,00			EP	0,00
		CP	0,00	PC	0,00	I	0,00	ECP	0,00	EC	0,00
		CS	0,00	TP	0,00	FPV	0,00			TR	0,00
Titolo 3	Spese per incremento attivit� finanziarie	RS	0,00	PR	0,00	R	0,00			EP	0,00
		CP	0,00	PC	0,00	I	0,00	ECP	0,00	EC	0,00
		CS	0,00	TP	0,00	FPV	0,00			TR	0,00
Totale Programma	05 Interventi per le famiglie	RS	0,00	PR	0,00	R	0,00			EP	0,00
		CP	0,00	PC	0,00	I	0,00	ECP	0,00	EC	0,00
		CS	0,00	TP	0,00	FPV	0,00			TR	0,00
1206 Programma	06 Interventi per il diritto alla casa										

CONTO DEL BILANCIO - GESTIONE DELLE SPESE

MISSIONE, PROGRAMMA, TITOLO	DENOMINAZIONE	RESIDUI PASSIVI AL 01/01/2017 (RS)		PAGAMENTI IN C/RESIDUI (PR)		RIACCERTAMENTO RESIDUI (R)		RESIDUI PASSIVI DA ESERCIZI PRECEDENTI (EP=RS-PR+R)			
		PREVISIONI DEFINITIVE DI COMPETENZA (CP)		PAGAMENTI IN C/COMPETENZA (PC)		IMPEGNI (I)		ECONOMIE DI COMPETENZA (ECP=CP-I-FPV)		RESIDUI PASSIVI DA ESERCIZIO DI COMPETENZA (EC=I-PC)	
		PREVISIONI DEFINITIVE DI CASSA (CS)		TOTALE PAGAMENTI (TP=PR+PC)		FONDO PLURIENNALE VINCOLATO (FPV)				TOTALE RESIDUI PASSIVI DA RIPORTARE (TR=EP+EC)	
Titolo 1	Spese correnti	RS	0,00	PR	0,00	R	0,00			EP	0,00
		CP	0,00	PC	0,00	I	0,00	ECP	0,00	EC	0,00
		CS	0,00	TP	0,00	FPV	0,00			TR	0,00
Titolo 2	Spese in conto capitale	RS	0,00	PR	0,00	R	0,00			EP	0,00
		CP	0,00	PC	0,00	I	0,00	ECP	0,00	EC	0,00
		CS	0,00	TP	0,00	FPV	0,00			TR	0,00
Titolo 3	Spese per incremento attivit� finanziarie	RS	0,00	PR	0,00	R	0,00			EP	0,00
		CP	0,00	PC	0,00	I	0,00	ECP	0,00	EC	0,00
		CS	0,00	TP	0,00	FPV	0,00			TR	0,00
Totale Programma	06 Interventi per il diritto alla casa	RS	0,00	PR	0,00	R	0,00			EP	0,00
		CP	0,00	PC	0,00	I	0,00	ECP	0,00	EC	0,00
		CS	0,00	TP	0,00	FPV	0,00			TR	0,00
1207 Programma	07 Programmazione e governo della rete dei servizi socio-sanitari e sociali										
Titolo 1	Spese correnti	RS	0,00	PR	0,00	R	0,00			EP	0,00
		CP	0,00	PC	0,00	I	0,00	ECP	0,00	EC	0,00
		CS	0,00	TP	0,00	FPV	0,00			TR	0,00
Titolo 2	Spese in conto capitale	RS	0,00	PR	0,00	R	0,00			EP	0,00
		CP	0,00	PC	0,00	I	0,00	ECP	0,00	EC	0,00
		CS	0,00	TP	0,00	FPV	0,00			TR	0,00
Titolo 3	Spese per incremento attivit� finanziarie	RS	0,00	PR	0,00	R	0,00			EP	0,00
		CP	0,00	PC	0,00	I	0,00	ECP	0,00	EC	0,00
		CS	0,00	TP	0,00	FPV	0,00			TR	0,00
Totale Programma	07 Programmazione e governo della rete dei servizi socio-sanitari e sociali	RS	0,00	PR	0,00	R	0,00			EP	0,00
		CP	0,00	PC	0,00	I	0,00	ECP	0,00	EC	0,00
		CS	0,00	TP	0,00	FPV	0,00			TR	0,00

CONTO DEL BILANCIO - GESTIONE DELLE SPESE

MISSIONE, PROGRAMMA, TITOLO	DENOMINAZIONE	RESIDUI PASSIVI AL 01/01/2017 (RS)		PAGAMENTI IN C/RESIDUI (PR)		RIACCERTAMENTO RESIDUI (R)				RESIDUI PASSIVI DA ESERCIZI PRECEDENTI (EP=RS-PR+R)	
		PREVISIONI DEFINITIVE DI COMPETENZA (CP)		PAGAMENTI IN C/COMPETENZA (PC)		IMPEGNI (I)		ECONOMIE DI COMPETENZA (ECP=CP-I-FPV)		RESIDUI PASSIVI DA ESERCIZIO DI COMPETENZA (EC=I-PC)	
		PREVISIONI DEFINITIVE DI CASSA (CS)		TOTALE PAGAMENTI (TP=PR+PC)		FONDO PLURIENNALE VINCOLATO (FPV)				TOTALE RESIDUI PASSIVI DA RIPORTARE (TR=EP+EC)	
1208 Programma 08	Cooperazione e associazionismo										
Titolo 1	Spese correnti	RS	0,00	PR	0,00	R	0,00			EP	0,00
		CP	0,00	PC	0,00	I	0,00	ECP	0,00	EC	0,00
		CS	0,00	TP	0,00	FPV	0,00			TR	0,00
Titolo 2	Spese in conto capitale	RS	0,00	PR	0,00	R	0,00			EP	0,00
		CP	0,00	PC	0,00	I	0,00	ECP	0,00	EC	0,00
		CS	0,00	TP	0,00	FPV	0,00			TR	0,00
Titolo 3	Spese per incremento attivit� finanziarie	RS	0,00	PR	0,00	R	0,00			EP	0,00
		CP	0,00	PC	0,00	I	0,00	ECP	0,00	EC	0,00
		CS	0,00	TP	0,00	FPV	0,00			TR	0,00
Totale Programma 08	Cooperazione e associazionismo	RS	0,00	PR	0,00	R	0,00			EP	0,00
		CP	0,00	PC	0,00	I	0,00	ECP	0,00	EC	0,00
		CS	0,00	TP	0,00	FPV	0,00			TR	0,00
1209 Programma 09	Servizio necroscopico e cimiteriale										
Titolo 1	Spese correnti	RS	0,00	PR	0,00	R	0,00			EP	0,00
		CP	0,00	PC	0,00	I	0,00	ECP	0,00	EC	0,00
		CS	0,00	TP	0,00	FPV	0,00			TR	0,00
Titolo 2	Spese in conto capitale	RS	0,00	PR	0,00	R	0,00			EP	0,00
		CP	0,00	PC	0,00	I	0,00	ECP	0,00	EC	0,00
		CS	0,00	TP	0,00	FPV	0,00			TR	0,00
Titolo 3	Spese per incremento attivit� finanziarie	RS	0,00	PR	0,00	R	0,00			EP	0,00
		CP	0,00	PC	0,00	I	0,00	ECP	0,00	EC	0,00
		CS	0,00	TP	0,00	FPV	0,00			TR	0,00

CONTO DEL BILANCIO - GESTIONE DELLE SPESE

MISSIONE, PROGRAMMA, TITOLO	DENOMINAZIONE	RESIDUI PASSIVI AL 01/01/2017 (RS)		PAGAMENTI IN C/RESIDUI (PR)		RIACCERTAMENTO RESIDUI (R)		RESIDUI PASSIVI DA ESERCIZI PRECEDENTI (EP=RS-PR+R)			
		PREVISIONI DEFINITIVE DI COMPETENZA (CP)		PAGAMENTI IN C/COMPETENZA (PC)		IMPEGNI (I)		ECONOMIE DI COMPETENZA (ECP=CP-I-FPV)		RESIDUI PASSIVI DA ESERCIZIO DI COMPETENZA (EC=I-PC)	
		PREVISIONI DEFINITIVE DI CASSA (CS)		TOTALE PAGAMENTI (TP=PR+PC)		FONDO PLURIENNALE VINCOLATO (FPV)				TOTALE RESIDUI PASSIVI DA RIPORTARE (TR=EP+EC)	
Totale Programma 09 Servizio necroscopico e cimiteriale		RS	0,00	PR	0,00	R	0,00			EP	0,00
		CP	0,00	PC	0,00	I	0,00	ECP	0,00	EC	0,00
		CS	0,00	TP	0,00	FPV	0,00			TR	0,00
TOTALE MISSIONE 12 Diritti sociali, politiche sociali e famiglia		RS	347.879,15	PR	347.619,49	R	-259,66			EP	0,00
		CP	959.435,37	PC	413.312,94	I	485.286,60	ECP	449.281,74	EC	71.973,66
		CS	1.307.314,52	TP	760.932,43	FPV	24.867,03			TR	71.973,66

CONTO DEL BILANCIO - GESTIONE DELLE SPESE

MISSIONE, PROGRAMMA, TITOLO	DENOMINAZIONE	RESIDUI PASSIVI AL 01/01/2017 (RS)		PAGAMENTI IN C/RESIDUI (PR)		RIACCERTAMENTO RESIDUI (R)				RESIDUI PASSIVI DA ESERCIZI PRECEDENTI (EP=RS-PR+R)	
		PREVISIONI DEFINITIVE DI COMPETENZA (CP)		PAGAMENTI IN C/COMPETENZA (PC)		IMPEGNI (I)		ECONOMIE DI COMPETENZA (ECP=CP-I-FPV)		RESIDUI PASSIVI DA ESERCIZIO DI COMPETENZA (EC=I-PC)	
		PREVISIONI DEFINITIVE DI CASSA (CS)		TOTALE PAGAMENTI (TP=PR+PC)		FONDO PLURIENNALE VINCOLATO (FPV)				TOTALE RESIDUI PASSIVI DA RIPORTARE (TR=EP+EC)	
MISSIONE 13	Tutela della salute										
1301 Programma	01 Servizio sanitario regionale - finanziamento ordinario corrente per la garanzia dei LEA										
Titolo 1	Spese correnti	RS	0,00	PR	0,00	R	0,00	ECP	0,00	EP	0,00
		CP	0,00	PC	0,00	I	0,00			EC	0,00
		CS	0,00	TP	0,00	FPV	0,00			TR	0,00
Totale Programma	01 Servizio sanitario regionale - finanziamento ordinario corrente per la garanzia dei LEA	RS	0,00	PR	0,00	R	0,00	ECP	0,00	EP	0,00
		CP	0,00	PC	0,00	I	0,00			EC	0,00
		CS	0,00	TP	0,00	FPV	0,00			TR	0,00
1302 Programma	02 Servizio sanitario regionale - finanziamento aggiuntivo corrente per livelli di assistenza superiori ai LEA										
Titolo 1	Spese correnti	RS	0,00	PR	0,00	R	0,00	ECP	0,00	EP	0,00
		CP	0,00	PC	0,00	I	0,00			EC	0,00
		CS	0,00	TP	0,00	FPV	0,00			TR	0,00
Totale Programma	02 Servizio sanitario regionale - finanziamento aggiuntivo corrente per livelli di assistenza superiori ai LEA	RS	0,00	PR	0,00	R	0,00	ECP	0,00	EP	0,00
		CP	0,00	PC	0,00	I	0,00			EC	0,00
		CS	0,00	TP	0,00	FPV	0,00			TR	0,00
1303 Programma	03 Servizio sanitario regionale - finanziamento aggiuntivo corrente per la copertura dello squilibrio di bilancio corrente										

CONTO DEL BILANCIO - GESTIONE DELLE SPESE

MISSIONE, PROGRAMMA, TITOLO	DENOMINAZIONE	RESIDUI PASSIVI AL 01/01/2017 (RS)		PAGAMENTI IN C/RESIDUI (PR)		RIACCERTAMENTO RESIDUI (R)		RESIDUI PASSIVI DA ESERCIZI PRECEDENTI (EP=RS-PR+R)			
		PREVISIONI DEFINITIVE DI COMPETENZA (CP)		PAGAMENTI IN C/COMPETENZA (PC)		IMPEGNI (I)		ECONOMIE DI COMPETENZA (ECP=CP-I-FPV)		RESIDUI PASSIVI DA ESERCIZIO DI COMPETENZA (EC=I-PC)	
		PREVISIONI DEFINITIVE DI CASSA (CS)		TOTALE PAGAMENTI (TP=PR+PC)		FONDO PLURIENNALE VINCOLATO (FPV)				TOTALE RESIDUI PASSIVI DA RIPORTARE (TR=EP+EC)	
Titolo 1	Spese correnti	RS	0,00	PR	0,00	R	0,00			EP	0,00
		CP	0,00	PC	0,00	I	0,00	ECP	0,00	EC	0,00
		CS	0,00	TP	0,00	FPV	0,00			TR	0,00
Totale Programma	Servizio sanitario regionale - finanziamento aggiuntivo corrente per la copertura dello squilibrio di bilancio corrente	RS	0,00	PR	0,00	R	0,00			EP	0,00
		CP	0,00	PC	0,00	I	0,00	ECP	0,00	EC	0,00
		CS	0,00	TP	0,00	FPV	0,00			TR	0,00
1304 Programma	Servizio sanitario regionale - ripiano di disavanzi sanitari relativi ad esercizi progressi										
Titolo 2	Spese in conto capitale	RS	0,00	PR	0,00	R	0,00			EP	0,00
		CP	0,00	PC	0,00	I	0,00	ECP	0,00	EC	0,00
		CS	0,00	TP	0,00	FPV	0,00			TR	0,00
Totale Programma	Servizio sanitario regionale - ripiano di disavanzi sanitari relativi ad esercizi progressi	RS	0,00	PR	0,00	R	0,00			EP	0,00
		CP	0,00	PC	0,00	I	0,00	ECP	0,00	EC	0,00
		CS	0,00	TP	0,00	FPV	0,00			TR	0,00
1305 Programma	Servizio sanitario regionale - investimenti sanitari										
Titolo 2	Spese in conto capitale	RS	0,00	PR	0,00	R	0,00			EP	0,00
		CP	0,00	PC	0,00	I	0,00	ECP	0,00	EC	0,00
		CS	0,00	TP	0,00	FPV	0,00			TR	0,00
Titolo 3	Spese per incremento attività finanziarie	RS	0,00	PR	0,00	R	0,00			EP	0,00
		CP	0,00	PC	0,00	I	0,00	ECP	0,00	EC	0,00
		CS	0,00	TP	0,00	FPV	0,00			TR	0,00

CONTO DEL BILANCIO - GESTIONE DELLE SPESE

MISSIONE, PROGRAMMA, TITOLO	DENOMINAZIONE	RESIDUI PASSIVI AL 01/01/2017 (RS)		PAGAMENTI IN C/RESIDUI (PR)		RIACCERTAMENTO RESIDUI (R)				RESIDUI PASSIVI DA ESERCIZI PRECEDENTI (EP=RS-PR+R)	
		PREVISIONI DEFINITIVE DI COMPETENZA (CP)		PAGAMENTI IN C/COMPETENZA (PC)		IMPEGNI (I)		ECONOMIE DI COMPETENZA (ECP=CP-I-FPV)		RESIDUI PASSIVI DA ESERCIZIO DI COMPETENZA (EC=I-PC)	
		PREVISIONI DEFINITIVE DI CASSA (CS)		TOTALE PAGAMENTI (TP=PR+PC)		FONDO PLURIENNALE VINCOLATO (FPV)				TOTALE RESIDUI PASSIVI DA RIPORTARE (TR=EP+EC)	
Totale Programma	05 Servizio sanitario regionale - investimenti sanitari	RS	0,00	PR	0,00	R	0,00			EP	0,00
		CP	0,00	PC	0,00	I	0,00	ECP	0,00	EC	0,00
		CS	0,00	TP	0,00	FPV	0,00			TR	0,00
1306 Programma	06 Servizio sanitario regionale - restituzione maggiori gettiti SSN										
Titolo 1	Spese correnti	RS	0,00	PR	0,00	R	0,00			EP	0,00
		CP	0,00	PC	0,00	I	0,00	ECP	0,00	EC	0,00
		CS	0,00	TP	0,00	FPV	0,00			TR	0,00
Totale Programma	06 Servizio sanitario regionale - restituzione maggiori gettiti SSN	RS	0,00	PR	0,00	R	0,00			EP	0,00
		CP	0,00	PC	0,00	I	0,00	ECP	0,00	EC	0,00
		CS	0,00	TP	0,00	FPV	0,00			TR	0,00
1307 Programma	07 Ulteriori spese in materia sanitaria										
Titolo 1	Spese correnti	RS	0,00	PR	0,00	R	0,00			EP	0,00
		CP	0,00	PC	0,00	I	0,00	ECP	0,00	EC	0,00
		CS	0,00	TP	0,00	FPV	0,00			TR	0,00
Titolo 2	Spese in conto capitale	RS	0,00	PR	0,00	R	0,00			EP	0,00
		CP	0,00	PC	0,00	I	0,00	ECP	0,00	EC	0,00
		CS	0,00	TP	0,00	FPV	0,00			TR	0,00
Titolo 3	Spese per incremento attivit� finanziarie	RS	0,00	PR	0,00	R	0,00			EP	0,00
		CP	0,00	PC	0,00	I	0,00	ECP	0,00	EC	0,00
		CS	0,00	TP	0,00	FPV	0,00			TR	0,00
Totale Programma	07 Ulteriori spese in materia sanitaria	RS	0,00	PR	0,00	R	0,00			EP	0,00
		CP	0,00	PC	0,00	I	0,00	ECP	0,00	EC	0,00
		CS	0,00	TP	0,00	FPV	0,00			TR	0,00
TOTALE MISSIONE 13	Tutela della salute	RS	0,00	PR	0,00	R	0,00			EP	0,00

CONTO DEL BILANCIO - GESTIONE DELLE SPESE

MISSIONE, PROGRAMMA, TITOLO	DENOMINAZIONE	RESIDUI PASSIVI AL 01/01/2017 (RS)		PAGAMENTI IN C/RESIDUI (PR)		RIACCERTAMENTO RESIDUI (R)		RESIDUI PASSIVI DA ESERCIZI PRECEDENTI (EP=RS-PR+R)			
		PREVISIONI DEFINITIVE DI COMPETENZA (CP)		PAGAMENTI IN C/COMPETENZA (PC)		IMPEGNI (I)		ECONOMIE DI COMPETENZA (ECP=CP-I-FPV)			
		PREVISIONI DEFINITIVE DI CASSA (CS)		TOTALE PAGAMENTI (TP=PR+PC)		FONDO PLURIENNALE VINCOLATO (FPV)		TOTALE RESIDUI PASSIVI DA RIPORTARE (TR=EP+EC)			
		CP	0,00	PC	0,00	I	0,00	ECP	0,00	EC	0,00
		CS	0,00	TP	0,00	FPV	0,00			TR	0,00

CONTO DEL BILANCIO - GESTIONE DELLE SPESE

MISSIONE, PROGRAMMA, TITOLO	DENOMINAZIONE	RESIDUI PASSIVI AL 01/01/2017 (RS)		PAGAMENTI IN C/RESIDUI (PR)		RIACCERTAMENTO RESIDUI (R)		RESIDUI PASSIVI DA ESERCIZI PRECEDENTI (EP=RS-PR+R)			
		PREVISIONI DEFINITIVE DI COMPETENZA (CP)		PAGAMENTI IN C/COMPETENZA (PC)		IMPEGNI (I)		ECONOMIE DI COMPETENZA (ECP=CP-I-FPV)		RESIDUI PASSIVI DA ESERCIZIO DI COMPETENZA (EC=I-PC)	
		PREVISIONI DEFINITIVE DI CASSA (CS)		TOTALE PAGAMENTI (TP=PR+PC)		FONDO PLURIENNALE VINCOLATO (FPV)				TOTALE RESIDUI PASSIVI DA RIPORTARE (TR=EP+EC)	
MISSIONE	14	Sviluppo economico e competitività									
1401	Programma	01	Industria, e PMI e Artigianato								
Titolo 1	Spese correnti	RS	0,00	PR	0,00	R	0,00		EP	0,00	
		CP	0,00	PC	0,00	I	0,00	ECP	0,00	EC	0,00
		CS	0,00	TP	0,00	FPV	0,00			TR	0,00
Titolo 2	Spese in conto capitale	RS	0,00	PR	0,00	R	0,00		EP	0,00	
		CP	106.569,50	PC	20.000,00	I	20.000,00	ECP	0,00	EC	0,00
		CS	106.569,50	TP	20.000,00	FPV	86.569,50			TR	0,00
Titolo 3	Spese per incremento attivit� finanziarie	RS	0,00	PR	0,00	R	0,00		EP	0,00	
		CP	0,00	PC	0,00	I	0,00	ECP	0,00	EC	0,00
		CS	0,00	TP	0,00	FPV	0,00			TR	0,00
Totale Programma	01	Industria, e PMI e Artigianato	RS	0,00	PR	0,00	R	0,00	EP	0,00	
			CP	106.569,50	PC	20.000,00	I	20.000,00	ECP	0,00	
			CS	106.569,50	TP	20.000,00	FPV	86.569,50	TR	0,00	
1402	Programma	02	Commercio - reti distributive - tutela dei consumatori								
Titolo 1	Spese correnti	RS	0,00	PR	0,00	R	0,00		EP	0,00	
		CP	30.692,85	PC	3.451,39	I	3.451,39	ECP	8.985,79	EC	0,00
		CS	30.692,85	TP	3.451,39	FPV	18.255,67			TR	0,00
Titolo 2	Spese in conto capitale	RS	0,00	PR	0,00	R	0,00		EP	0,00	
		CP	505.085,48	PC	88.896,06	I	88.896,06	ECP	142.431,48	EC	0,00
		CS	505.085,48	TP	88.896,06	FPV	273.757,94			TR	0,00
Titolo 3	Spese per incremento attivit� finanziarie	RS	0,00	PR	0,00	R	0,00		EP	0,00	
		CP	0,00	PC	0,00	I	0,00	ECP	0,00	EC	0,00
		CS	0,00	TP	0,00	FPV	0,00			TR	0,00

CONTO DEL BILANCIO - GESTIONE DELLE SPESE

MISSIONE, PROGRAMMA, TITOLO	DENOMINAZIONE	RESIDUI PASSIVI AL 01/01/2017 (RS)		PAGAMENTI IN C/RESIDUI (PR)		RIACCERTAMENTO RESIDUI (R)		RESIDUI PASSIVI DA ESERCIZI PRECEDENTI (EP=RS-PR+R)					
		PREVISIONI DEFINITIVE DI COMPETENZA (CP)		PAGAMENTI IN C/COMPETENZA (PC)		IMPEGNI (I)		ECONOMIE DI COMPETENZA (ECP=CP-I-FPV)		RESIDUI PASSIVI DA ESERCIZIO DI COMPETENZA (EC=I-PC)			
		PREVISIONI DEFINITIVE DI CASSA (CS)		TOTALE PAGAMENTI (TP=PR+PC)		FONDO PLURIENNALE VINCOLATO (FPV)				TOTALE RESIDUI PASSIVI DA RIPORTARE (TR=EP+EC)			
Totale Programma	02	Commercio - reti distributive - tutela dei consumatori		RS	0,00	PR	0,00	R	0,00	ECP	151.417,27	EP	0,00
		CP	535.778,33	PC	92.347,45	I	92.347,45					EC	0,00
		CS	535.778,33	TP	92.347,45	FPV	292.013,61					TR	0,00
1403	Programma	03	Ricerca e innovazione										
Titolo 1	Spese correnti		RS	0,00	PR	0,00	R	0,00				EP	0,00
			CP	0,00	PC	0,00	I	0,00	ECP	0,00		EC	0,00
			CS	0,00	TP	0,00	FPV	0,00				TR	0,00
Titolo 2	Spese in conto capitale		RS	0,00	PR	0,00	R	0,00				EP	0,00
			CP	0,00	PC	0,00	I	0,00	ECP	0,00		EC	0,00
			CS	0,00	TP	0,00	FPV	0,00				TR	0,00
Titolo 3	Spese per incremento attività finanziarie		RS	0,00	PR	0,00	R	0,00				EP	0,00
			CP	0,00	PC	0,00	I	0,00	ECP	0,00		EC	0,00
			CS	0,00	TP	0,00	FPV	0,00				TR	0,00
Totale Programma	03	Ricerca e innovazione		RS	0,00	PR	0,00	R	0,00	ECP	0,00	EP	0,00
				CP	0,00	PC	0,00	I	0,00			EC	0,00
				CS	0,00	TP	0,00	FPV	0,00			TR	0,00
1404	Programma	04	Reti e altri servizi di pubblica utilità										
Titolo 1	Spese correnti		RS	0,00	PR	0,00	R	0,00				EP	0,00
			CP	0,00	PC	0,00	I	0,00	ECP	0,00		EC	0,00
			CS	0,00	TP	0,00	FPV	0,00				TR	0,00
Titolo 2	Spese in conto capitale		RS	0,00	PR	0,00	R	0,00				EP	0,00
			CP	0,00	PC	0,00	I	0,00	ECP	0,00		EC	0,00
			CS	0,00	TP	0,00	FPV	0,00				TR	0,00

CONTO DEL BILANCIO - GESTIONE DELLE SPESE

MISSIONE, PROGRAMMA, TITOLO	DENOMINAZIONE	RESIDUI PASSIVI AL 01/01/2017 (RS)		PAGAMENTI IN C/RESIDUI (PR)		RIACCERTAMENTO RESIDUI (R)				RESIDUI PASSIVI DA ESERCIZI PRECEDENTI (EP=RS-PR+R)	
		PREVISIONI DEFINITIVE DI COMPETENZA (CP)		PAGAMENTI IN C/COMPETENZA (PC)		IMPEGNI (I)		ECONOMIE DI COMPETENZA (ECP=CP-I-FPV)		RESIDUI PASSIVI DA ESERCIZIO DI COMPETENZA (EC=I-PC)	
		PREVISIONI DEFINITIVE DI CASSA (CS)		TOTALE PAGAMENTI (TP=PR+PC)		FONDO PLURIENNALE VINCOLATO (FPV)				TOTALE RESIDUI PASSIVI DA RIPORTARE (TR=EP+EC)	
Titolo 3	Spese per incremento attività finanziarie	RS	0,00	PR	0,00	R	0,00			EP	0,00
		CP	0,00	PC	0,00	I	0,00	ECP	0,00	EC	0,00
		CS	0,00	TP	0,00	FPV	0,00			TR	0,00
Totale Programma 04	Reti e altri servizi di pubblica utilità	RS	0,00	PR	0,00	R	0,00			EP	0,00
		CP	0,00	PC	0,00	I	0,00	ECP	0,00	EC	0,00
		CS	0,00	TP	0,00	FPV	0,00			TR	0,00
TOTALE MISSIONE 14	Sviluppo economico e competitività	RS	0,00	PR	0,00	R	0,00			EP	0,00
		CP	642.347,83	PC	112.347,45	I	112.347,45	ECP	151.417,27	EC	0,00
		CS	642.347,83	TP	112.347,45	FPV	378.583,11			TR	0,00

CONTO DEL BILANCIO - GESTIONE DELLE SPESE

MISSIONE, PROGRAMMA, TITOLO	DENOMINAZIONE	RESIDUI PASSIVI AL 01/01/2017 (RS)		PAGAMENTI IN C/RESIDUI (PR)		RIACCERTAMENTO RESIDUI (R)		RESIDUI PASSIVI DA ESERCIZI PRECEDENTI (EP=RS-PR+R)			
		PREVISIONI DEFINITIVE DI COMPETENZA (CP)		PAGAMENTI IN C/COMPETENZA (PC)		IMPEGNI (I)		RESIDUI PASSIVI DA ESERCIZIO DI COMPETENZA (EC=I-PC)			
		PREVISIONI DEFINITIVE DI CASSA (CS)		TOTALE PAGAMENTI (TP=PR+PC)		FONDO PLURIENNALE VINCOLATO (FPV)		ECONOMIE DI COMPETENZA (ECP=CP-I-FPV)		TOTALE RESIDUI PASSIVI DA RIPORTARE (TR=EP+EC)	
MISSIONE 15	Politiche per il lavoro e la formazione professionale										
1501 Programma 01	Servizi per lo sviluppo del mercato del lavoro										
Titolo 1	Spese correnti	RS	63.429,77	PR	45.878,03	R	0,00		EP	17.551,74	
		CP	1.762.877,17	PC	1.612.773,66	I	1.612.773,66	ECP	90.331,38	EC	0,00
		CS	1.826.306,94	TP	1.658.651,69	FPV	59.772,13		TR	17.551,74	
Titolo 2	Spese in conto capitale	RS	0,00	PR	0,00	R	0,00		EP	0,00	
		CP	11.190,94	PC	1.168,76	I	7.429,31	ECP	3.761,63	EC	6.260,55
		CS	11.190,94	TP	1.168,76	FPV	0,00		TR	6.260,55	
Titolo 3	Spese per incremento attività finanziarie	RS	0,00	PR	0,00	R	0,00		EP	0,00	
		CP	0,00	PC	0,00	I	0,00	ECP	0,00	EC	0,00
		CS	0,00	TP	0,00	FPV	0,00		TR	0,00	
Totale Programma 01	Servizi per lo sviluppo del mercato del lavoro	RS	63.429,77	PR	45.878,03	R	0,00		EP	17.551,74	
		CP	1.774.068,11	PC	1.613.942,42	I	1.620.202,97	ECP	94.093,01	EC	6.260,55
		CS	1.837.497,88	TP	1.659.820,45	FPV	59.772,13		TR	23.812,29	
1502 Programma 02	Formazione professionale										
Titolo 1	Spese correnti	RS	50.765,03	PR	50.495,03	R	0,00		EP	270,00	
		CP	672.228,51	PC	0,00	I	0,00	ECP	175.051,51	EC	0,00
		CS	722.993,54	TP	50.495,03	FPV	497.177,00		TR	270,00	
Titolo 2	Spese in conto capitale	RS	0,00	PR	0,00	R	0,00		EP	0,00	
		CP	0,00	PC	0,00	I	0,00	ECP	0,00	EC	0,00
		CS	0,00	TP	0,00	FPV	0,00		TR	0,00	

CONTO DEL BILANCIO - GESTIONE DELLE SPESE

MISSIONE, PROGRAMMA, TITOLO	DENOMINAZIONE	RESIDUI PASSIVI AL 01/01/2017 (RS)		PAGAMENTI IN C/RESIDUI (PR)		RIACCERTAMENTO RESIDUI (R)		RESIDUI PASSIVI DA ESERCIZI PRECEDENTI (EP=RS-PR+R)			
		PREVISIONI DEFINITIVE DI COMPETENZA (CP)		PAGAMENTI IN C/COMPETENZA (PC)		IMPEGNI (I)		ECONOMIE DI COMPETENZA (ECP=CP-I-FPV)		RESIDUI PASSIVI DA ESERCIZIO DI COMPETENZA (EC=I-PC)	
		PREVISIONI DEFINITIVE DI CASSA (CS)		TOTALE PAGAMENTI (TP=PR+PC)		FONDO PLURIENNALE VINCOLATO (FPV)				TOTALE RESIDUI PASSIVI DA RIPORTARE (TR=EP+EC)	
Titolo 3	Spese per incremento attivit� finanziarie	RS	0,00	PR	0,00	R	0,00			EP	0,00
		CP	0,00	PC	0,00	I	0,00	ECP	0,00	EC	0,00
		CS	0,00	TP	0,00	FPV	0,00			TR	0,00
Totale Programma	02 Formazione professionale	RS	50.765,03	PR	50.495,03	R	0,00			EP	270,00
		CP	672.228,51	PC	0,00	I	0,00	ECP	175.051,51	EC	0,00
		CS	722.993,54	TP	50.495,03	FPV	497.177,00			TR	270,00
1503 Programma	03 Sostegno all'occupazione										
Titolo 1	Spese correnti	RS	9.857,25	PR	9.857,25	R	0,00			EP	0,00
		CP	129.594,35	PC	113.257,71	I	113.453,21	ECP	16.141,14	EC	195,50
		CS	139.451,60	TP	123.114,96	FPV	0,00			TR	195,50
Titolo 2	Spese in conto capitale	RS	0,00	PR	0,00	R	0,00			EP	0,00
		CP	0,00	PC	0,00	I	0,00	ECP	0,00	EC	0,00
		CS	0,00	TP	0,00	FPV	0,00			TR	0,00
Titolo 3	Spese per incremento attivit� finanziarie	RS	0,00	PR	0,00	R	0,00			EP	0,00
		CP	0,00	PC	0,00	I	0,00	ECP	0,00	EC	0,00
		CS	0,00	TP	0,00	FPV	0,00			TR	0,00
Totale Programma	03 Sostegno all'occupazione	RS	9.857,25	PR	9.857,25	R	0,00			EP	0,00
		CP	129.594,35	PC	113.257,71	I	113.453,21	ECP	16.141,14	EC	195,50
		CS	139.451,60	TP	123.114,96	FPV	0,00			TR	195,50
TOTALE MISSIONE 15	Politiche per il lavoro e la formazione professionale	RS	124.052,05	PR	106.230,31	R	0,00			EP	17.821,74
		CP	2.575.890,97	PC	1.727.200,13	I	1.733.656,18	ECP	285.285,66	EC	6.456,05
		CS	2.699.943,02	TP	1.833.430,44	FPV	556.949,13			TR	24.277,79

CONTO DEL BILANCIO - GESTIONE DELLE SPESE

MISSIONE, PROGRAMMA, TITOLO	DENOMINAZIONE	RESIDUI PASSIVI AL 01/01/2017 (RS)		PAGAMENTI IN C/RESIDUI (PR)		RIACCERTAMENTO RESIDUI (R)				RESIDUI PASSIVI DA ESERCIZI PRECEDENTI (EP=RS-PR+R)	
		PREVISIONI DEFINITIVE DI COMPETENZA (CP)		PAGAMENTI IN C/COMPETENZA (PC)		IMPEGNI (I)		ECONOMIE DI COMPETENZA (ECP=CP-I-FPV)		RESIDUI PASSIVI DA ESERCIZIO DI COMPETENZA (EC=I-PC)	
		PREVISIONI DEFINITIVE DI CASSA (CS)		TOTALE PAGAMENTI (TP=PR+PC)		FONDO PLURIENNALE VINCOLATO (FPV)				TOTALE RESIDUI PASSIVI DA RIPORTARE (TR=EP+EC)	
MISSIONE 16	Agricoltura, politiche agroalimentari e pesca										
1601 Programma 01	Sviluppo del settore agricolo e del sistema agroalimentare										
Titolo 1	Spese correnti	RS	0,00	PR	0,00	R	0,00			EP	0,00
		CP	98.200,00	PC	98.102,76	I	98.102,76	ECP	97,24	EC	0,00
		CS	98.200,00	TP	98.102,76	FPV	0,00			TR	0,00
Titolo 2	Spese in conto capitale	RS	0,00	PR	0,00	R	0,00			EP	0,00
		CP	0,00	PC	0,00	I	0,00	ECP	0,00	EC	0,00
		CS	0,00	TP	0,00	FPV	0,00			TR	0,00
Titolo 3	Spese per incremento attività finanziarie	RS	0,00	PR	0,00	R	0,00			EP	0,00
		CP	0,00	PC	0,00	I	0,00	ECP	0,00	EC	0,00
		CS	0,00	TP	0,00	FPV	0,00			TR	0,00
Totale Programma 01	Sviluppo del settore agricolo e del sistema agroalimentare	RS	0,00	PR	0,00	R	0,00			EP	0,00
		CP	98.200,00	PC	98.102,76	I	98.102,76	ECP	97,24	EC	0,00
		CS	98.200,00	TP	98.102,76	FPV	0,00			TR	0,00
1602 Programma 02	Caccia e pesca										
Titolo 1	Spese correnti	RS	18.685,06	PR	18.685,06	R	0,00			EP	0,00
		CP	0,00	PC	0,00	I	0,00	ECP	0,00	EC	0,00
		CS	18.685,06	TP	18.685,06	FPV	0,00			TR	0,00
Titolo 2	Spese in conto capitale	RS	0,00	PR	0,00	R	0,00			EP	0,00
		CP	0,00	PC	0,00	I	0,00	ECP	0,00	EC	0,00
		CS	0,00	TP	0,00	FPV	0,00			TR	0,00

CONTO DEL BILANCIO - GESTIONE DELLE SPESE

MISSIONE, PROGRAMMA, TITOLO	DENOMINAZIONE	RESIDUI PASSIVI AL 01/01/2017 (RS)		PAGAMENTI IN C/RESIDUI (PR)		RIACCERTAMENTO RESIDUI (R)		RESIDUI PASSIVI DA ESERCIZI PRECEDENTI (EP=RS-PR+R)			
		PREVISIONI DEFINITIVE DI COMPETENZA (CP)		PAGAMENTI IN C/COMPETENZA (PC)		IMPEGNI (I)		ECONOMIE DI COMPETENZA (ECP=CP-I-FPV)		RESIDUI PASSIVI DA ESERCIZIO DI COMPETENZA (EC=I-PC)	
		PREVISIONI DEFINITIVE DI CASSA (CS)		TOTALE PAGAMENTI (TP=PR+PC)		FONDO PLURIENNALE VINCOLATO (FPV)				TOTALE RESIDUI PASSIVI DA RIPORTARE (TR=EP+EC)	
Titolo 3	Spese per incremento attività finanziarie	RS	0,00	PR	0,00	R	0,00			EP	0,00
		CP	0,00	PC	0,00	I	0,00	ECP	0,00	EC	0,00
		CS	0,00	TP	0,00	FPV	0,00			TR	0,00
Totale Programma 02	Caccia e pesca	RS	18.685,06	PR	18.685,06	R	0,00			EP	0,00
		CP	0,00	PC	0,00	I	0,00	ECP	0,00	EC	0,00
		CS	18.685,06	TP	18.685,06	FPV	0,00			TR	0,00
TOTALE MISSIONE 16	<i>Agricoltura, politiche agroalimentari e pesca</i>	RS	18.685,06	PR	18.685,06	R	0,00			EP	0,00
		CP	98.200,00	PC	98.102,76	I	98.102,76	ECP	97,24	EC	0,00
		CS	116.885,06	TP	116.787,82	FPV	0,00			TR	0,00

CONTO DEL BILANCIO - GESTIONE DELLE SPESE

MISSIONE, PROGRAMMA, TITOLO	DENOMINAZIONE	RESIDUI PASSIVI AL 01/01/2017 (RS)		PAGAMENTI IN C/RESIDUI (PR)		RIACCERTAMENTO RESIDUI (R)		RESIDUI PASSIVI DA ESERCIZI PRECEDENTI (EP=RS-PR+R)	
		PREVISIONI DEFINITIVE DI COMPETENZA (CP)		PAGAMENTI IN C/COMPETENZA (PC)		IMPEGNI (I)		ECONOMIE DI COMPETENZA (ECP=CP-I-FPV)	
		PREVISIONI DEFINITIVE DI CASSA (CS)		TOTALE PAGAMENTI (TP=PR+PC)		FONDO PLURIENNALE VINCOLATO (FPV)		TOTALE RESIDUI PASSIVI DA RIPORTARE (TR=EP+EC)	
MISSIONE 17	Energia e diversificazione delle fonti energetiche								
1701 Programma 01	Fonti energetiche								
Titolo 1	Spese correnti	RS	62.418,22	PR	62.418,22	R	0,00	EP	0,00
		CP	500.000,00	PC	299.408,59	I	401.400,30	EC	101.991,71
		CS	562.418,22	TP	361.826,81	FPV	0,00	TR	101.991,71
Titolo 2	Spese in conto capitale	RS	0,00	PR	0,00	R	0,00	EP	0,00
		CP	100.000,00	PC	0,00	I	0,00	EC	0,00
		CS	100.000,00	TP	0,00	FPV	0,00	TR	0,00
Titolo 3	Spese per incremento attività finanziarie	RS	0,00	PR	0,00	R	0,00	EP	0,00
		CP	0,00	PC	0,00	I	0,00	EC	0,00
		CS	0,00	TP	0,00	FPV	0,00	TR	0,00
Totale Programma 01	Fonti energetiche	RS	62.418,22	PR	62.418,22	R	0,00	EP	0,00
		CP	600.000,00	PC	299.408,59	I	401.400,30	EC	101.991,71
		CS	662.418,22	TP	361.826,81	FPV	0,00	TR	101.991,71
TOTALE MISSIONE 17	Energia e diversificazione delle fonti energetiche	RS	62.418,22	PR	62.418,22	R	0,00	EP	0,00
		CP	600.000,00	PC	299.408,59	I	401.400,30	EC	101.991,71
		CS	662.418,22	TP	361.826,81	FPV	0,00	TR	101.991,71

CONTO DEL BILANCIO - GESTIONE DELLE SPESE

MISSIONE, PROGRAMMA, TITOLO	DENOMINAZIONE	RESIDUI PASSIVI AL 01/01/2017 (RS)		PAGAMENTI IN C/RESIDUI (PR)		RIACCERTAMENTO RESIDUI (R)				RESIDUI PASSIVI DA ESERCIZI PRECEDENTI (EP=RS-PR+R)	
		PREVISIONI DEFINITIVE DI COMPETENZA (CP)		PAGAMENTI IN C/COMPETENZA (PC)		IMPEGNI (I)		ECONOMIE DI COMPETENZA (ECP=CP-I-FPV)		RESIDUI PASSIVI DA ESERCIZIO DI COMPETENZA (EC=I-PC)	
		PREVISIONI DEFINITIVE DI CASSA (CS)		TOTALE PAGAMENTI (TP=PR+PC)		FONDO PLURIENNALE VINCOLATO (FPV)				TOTALE RESIDUI PASSIVI DA RIPORTARE (TR=EP+EC)	
MISSIONE 18	<i>Relazioni con le altre autonomie territoriali e locali</i>										
1801 Programma	01 Relazioni finanziarie con le altre autonomie territoriali										
Titolo 1	Spese correnti	RS	0,00	PR	0,00	R	0,00			EP	0,00
		CP	0,00	PC	0,00	I	0,00	ECP	0,00	EC	0,00
		CS	0,00	TP	0,00	FPV	0,00			TR	0,00
Titolo 2	Spese in conto capitale	RS	0,00	PR	0,00	R	0,00			EP	0,00
		CP	0,00	PC	0,00	I	0,00	ECP	0,00	EC	0,00
		CS	0,00	TP	0,00	FPV	0,00			TR	0,00
Titolo 3	Spese per incremento attività finanziarie	RS	0,00	PR	0,00	R	0,00			EP	0,00
		CP	0,00	PC	0,00	I	0,00	ECP	0,00	EC	0,00
		CS	0,00	TP	0,00	FPV	0,00			TR	0,00
Totale Programma	01 Relazioni finanziarie con le altre autonomie territoriali	RS	0,00	PR	0,00	R	0,00			EP	0,00
		CP	0,00	PC	0,00	I	0,00	ECP	0,00	EC	0,00
		CS	0,00	TP	0,00	FPV	0,00			TR	0,00
TOTALE MISSIONE 18	<i>Relazioni con le altre autonomie territoriali e locali</i>	RS	0,00	PR	0,00	R	0,00			EP	0,00
		CP	0,00	PC	0,00	I	0,00	ECP	0,00	EC	0,00
		CS	0,00	TP	0,00	FPV	0,00			TR	0,00

CONTO DEL BILANCIO - GESTIONE DELLE SPESE

MISSIONE, PROGRAMMA, TITOLO	DENOMINAZIONE	RESIDUI PASSIVI AL 01/01/2017 (RS)		PAGAMENTI IN C/RESIDUI (PR)		RIACCERTAMENTO RESIDUI (R)		RESIDUI PASSIVI DA ESERCIZI PRECEDENTI (EP=RS-PR+R)	
		PREVISIONI DEFINITIVE DI COMPETENZA (CP)		PAGAMENTI IN C/COMPETENZA (PC)		IMPEGNI (I)		ECONOMIE DI COMPETENZA (ECP=CP-I-FPV)	
		PREVISIONI DEFINITIVE DI CASSA (CS)		TOTALE PAGAMENTI (TP=PR+PC)		FONDO PLURIENNALE VINCOLATO (FPV)		TOTALE RESIDUI PASSIVI DA RIPORTARE (TR=EP+EC)	
<i>MISSIONE</i> 19	<i>Relazioni internazionali</i>								
1901 Programma	01 Relazioni internazionali e Cooperazione allo sviluppo								
Titolo 1	Spese correnti	RS	0,00	PR	0,00	R	0,00	EP	0,00
		CP	103.037,62	PC	85.088,18	I	85.088,18	EC	0,00
		CS	103.037,62	TP	85.088,18	FPV	0,00	TR	0,00
Titolo 2	Spese in conto capitale	RS	0,00	PR	0,00	R	0,00	EP	0,00
		CP	0,00	PC	0,00	I	0,00	EC	0,00
		CS	0,00	TP	0,00	FPV	0,00	TR	0,00
Titolo 3	Spese per incremento attività finanziarie	RS	0,00	PR	0,00	R	0,00	EP	0,00
		CP	0,00	PC	0,00	I	0,00	EC	0,00
		CS	0,00	TP	0,00	FPV	0,00	TR	0,00
Totale Programma	01 Relazioni internazionali e Cooperazione allo sviluppo	RS	0,00	PR	0,00	R	0,00	EP	0,00
		CP	103.037,62	PC	85.088,18	I	85.088,18	EC	0,00
		CS	103.037,62	TP	85.088,18	FPV	0,00	TR	0,00
TOTALE MISSIONE 19	Relazioni internazionali	RS	0,00	PR	0,00	R	0,00	EP	0,00
		CP	103.037,62	PC	85.088,18	I	85.088,18	EC	0,00
		CS	103.037,62	TP	85.088,18	FPV	0,00	TR	0,00

CONTO DEL BILANCIO - GESTIONE DELLE SPESE

MISSIONE, PROGRAMMA, TITOLO	DENOMINAZIONE	RESIDUI PASSIVI AL 01/01/2017 (RS)		PAGAMENTI IN C/RESIDUI (PR)		RIACCERTAMENTO RESIDUI (R)		RESIDUI PASSIVI DA ESERCIZI PRECEDENTI (EP=RS-PR+R)			
		PREVISIONI DEFINITIVE DI COMPETENZA (CP)		PAGAMENTI IN C/COMPETENZA (PC)		IMPEGNI (I)		ECONOMIE DI COMPETENZA (ECP=CP-I-FPV)			
		PREVISIONI DEFINITIVE DI CASSA (CS)		TOTALE PAGAMENTI (TP=PR+PC)		FONDO PLURIENNALE VINCOLATO (FPV)		TOTALE RESIDUI PASSIVI DA RIPORTARE (TR=EP+EC)			
MISSIONE	20	Fondi e accantonamenti									
2001	Programma	01	Fondo di riserva								
Titolo 1	Spese correnti	RS	0,00	PR	0,00	R	0,00		EP	0,00	
		CP	260.000,00	PC	0,00	I	0,00	ECP	260.000,00	EC	0,00
		CS	260.000,00	TP	0,00	FPV	0,00		TR	0,00	
Totale Programma	01	Fondo di riserva	RS	0,00	PR	0,00	R	0,00	EP	0,00	
			CP	260.000,00	PC	0,00	I	0,00	ECP	260.000,00	
			CS	260.000,00	TP	0,00	FPV	0,00	TR	0,00	
2002	Programma	02	Fondo crediti di dubbia esigibilità								
Titolo 1	Spese correnti	RS	0,00	PR	0,00	R	0,00		EP	0,00	
		CP	213.690,00	PC	0,00	I	0,00	ECP	213.690,00	EC	0,00
		CS	0,00	TP	0,00	FPV	0,00		TR	0,00	
Titolo 2	Spese in conto capitale	RS	0,00	PR	0,00	R	0,00		EP	0,00	
		CP	0,00	PC	0,00	I	0,00	ECP	0,00	EC	0,00
		CS	0,00	TP	0,00	FPV	0,00		TR	0,00	
Totale Programma	02	Fondo crediti di dubbia esigibilità	RS	0,00	PR	0,00	R	0,00	EP	0,00	
			CP	213.690,00	PC	0,00	I	0,00	ECP	213.690,00	
			CS	0,00	TP	0,00	FPV	0,00	TR	0,00	
2003	Programma	03	Altri fondi								
Titolo 1	Spese correnti	RS	0,00	PR	0,00	R	0,00		EP	0,00	
		CP	0,00	PC	0,00	I	0,00	ECP	0,00	EC	0,00
		CS	0,00	TP	0,00	FPV	0,00		TR	0,00	

CONTO DEL BILANCIO - GESTIONE DELLE SPESE

MISSIONE, PROGRAMMA, TITOLO	DENOMINAZIONE	RESIDUI PASSIVI AL 01/01/2017 (RS)		PAGAMENTI IN C/RESIDUI (PR)		RIACCERTAMENTO RESIDUI (R)		RESIDUI PASSIVI DA ESERCIZI PRECEDENTI (EP=RS-PR+R)			
		PREVISIONI DEFINITIVE DI COMPETENZA (CP)		PAGAMENTI IN C/COMPETENZA (PC)		IMPEGNI (I)		ECONOMIE DI COMPETENZA (ECP=CP-I-FPV)		RESIDUI PASSIVI DA ESERCIZIO DI COMPETENZA (EC=I-PC)	
		PREVISIONI DEFINITIVE DI CASSA (CS)		TOTALE PAGAMENTI (TP=PR+PC)		FONDO PLURIENNALE VINCOLATO (FPV)				TOTALE RESIDUI PASSIVI DA RIPORTARE (TR=EP+EC)	
Titolo 2	Spese in conto capitale	RS	0,00	PR	0,00	R	0,00			EP	0,00
		CP	0,00	PC	0,00	I	0,00	ECP	0,00	EC	0,00
		CS	0,00	TP	0,00	FPV	0,00			TR	0,00
Titolo 4	Rimborso Prestiti	RS	0,00	PR	0,00	R	0,00			EP	0,00
		CP	0,00	PC	0,00	I	0,00	ECP	0,00	EC	0,00
		CS	0,00	TP	0,00	FPV	0,00			TR	0,00
Totale Programma 03	Altri fondi	RS	0,00	PR	0,00	R	0,00			EP	0,00
		CP	0,00	PC	0,00	I	0,00	ECP	0,00	EC	0,00
		CS	0,00	TP	0,00	FPV	0,00			TR	0,00
TOTALE MISSIONE 20	Fondi e accantonamenti	RS	0,00	PR	0,00	R	0,00			EP	0,00
		CP	473.690,00	PC	0,00	I	0,00	ECP	473.690,00	EC	0,00
		CS	260.000,00	TP	0,00	FPV	0,00			TR	0,00

CONTO DEL BILANCIO - GESTIONE DELLE SPESE

MISSIONE, PROGRAMMA, TITOLO	DENOMINAZIONE	RESIDUI PASSIVI AL 01/01/2017 (RS)		PAGAMENTI IN C/RESIDUI (PR)		RIACCERTAMENTO RESIDUI (R)				RESIDUI PASSIVI DA ESERCIZI PRECEDENTI (EP=RS-PR+R)	
		PREVISIONI DEFINITIVE DI COMPETENZA (CP)		PAGAMENTI IN C/COMPETENZA (PC)		IMPEGNI (I)		ECONOMIE DI COMPETENZA (ECP=CP-I-FPV)		RESIDUI PASSIVI DA ESERCIZIO DI COMPETENZA (EC=I-PC)	
		PREVISIONI DEFINITIVE DI CASSA (CS)		TOTALE PAGAMENTI (TP=PR+PC)		FONDO PLURIENNALE VINCOLATO (FPV)				TOTALE RESIDUI PASSIVI DA RIPORTARE (TR=EP+EC)	
<i>MISSIONE</i> 50	<i>Debito pubblico</i>										
5001 Programma	01 Quota interessi ammortamento mutui e prestiti obbligazionari										
	Titolo 1										
	Spese correnti	RS	0,00	PR	0,00	R	0,00			EP	0,00
		CP	0,00	PC	0,00	I	0,00	ECP	0,00	EC	0,00
		CS	0,00	TP	0,00	FPV	0,00			TR	0,00
	Totale Programma										
	01 Quota interessi ammortamento mutui e prestiti obbligazionari	RS	0,00	PR	0,00	R	0,00			EP	0,00
		CP	0,00	PC	0,00	I	0,00	ECP	0,00	EC	0,00
		CS	0,00	TP	0,00	FPV	0,00			TR	0,00
5002 Programma	02 Quota capitale ammortamento mutui e prestiti obbligazionari										
	Titolo 4										
	Rimborso Prestiti	RS	0,00	PR	0,00	R	0,00			EP	0,00
		CP	4.832.500,00	PC	4.429.848,05	I	4.429.848,05	ECP	402.651,95	EC	0,00
		CS	4.832.500,00	TP	4.429.848,05	FPV	0,00			TR	0,00
	Totale Programma										
	02 Quota capitale ammortamento mutui e prestiti obbligazionari	RS	0,00	PR	0,00	R	0,00			EP	0,00
		CP	4.832.500,00	PC	4.429.848,05	I	4.429.848,05	ECP	402.651,95	EC	0,00
		CS	4.832.500,00	TP	4.429.848,05	FPV	0,00			TR	0,00
TOTALE MISSIONE 50	Debito pubblico	RS	0,00	PR	0,00	R	0,00			EP	0,00
		CP	4.832.500,00	PC	4.429.848,05	I	4.429.848,05	ECP	402.651,95	EC	0,00
		CS	4.832.500,00	TP	4.429.848,05	FPV	0,00			TR	0,00

CONTO DEL BILANCIO - GESTIONE DELLE SPESE

MISSIONE, PROGRAMMA, TITOLO	DENOMINAZIONE	RESIDUI PASSIVI AL 01/01/2017 (RS)		PAGAMENTI IN C/RESIDUI (PR)		RIACCERTAMENTO RESIDUI (R)				RESIDUI PASSIVI DA ESERCIZI PRECEDENTI (EP=RS-PR+R)	
		PREVISIONI DEFINITIVE DI COMPETENZA (CP)		PAGAMENTI IN C/COMPETENZA (PC)		IMPEGNI (I)		ECONOMIE DI COMPETENZA (ECP=CP-I-FPV)		RESIDUI PASSIVI DA ESERCIZIO DI COMPETENZA (EC=I-PC)	
		PREVISIONI DEFINITIVE DI CASSA (CS)		TOTALE PAGAMENTI (TP=PR+PC)		FONDO PLURIENNALE VINCOLATO (FPV)				TOTALE RESIDUI PASSIVI DA RIPORTARE (TR=EP+EC)	
<i>MISSIONE</i>	<i>60</i>	<i>Anticipazioni finanziarie</i>									
6001	Programma	01	Restituzione anticipazioni di tesoreria								
Titolo 1	Spese correnti	RS	0,00	PR	0,00	R	0,00			EP	0,00
		CP	0,00	PC	0,00	I	0,00	ECP	0,00	EC	0,00
		CS	0,00	TP	0,00	FPV	0,00			TR	0,00
Titolo 5	Chiusura Anticipazioni ricevute da istituto tesoriere/cassiere	RS	0,00	PR	0,00	R	0,00			EP	0,00
		CP	0,00	PC	0,00	I	0,00	ECP	0,00	EC	0,00
		CS	0,00	TP	0,00	FPV	0,00			TR	0,00
Totale Programma	01	Restituzione anticipazioni di tesoreria									
		RS	0,00	PR	0,00	R	0,00			EP	0,00
		CP	0,00	PC	0,00	I	0,00	ECP	0,00	EC	0,00
		CS	0,00	TP	0,00	FPV	0,00			TR	0,00
TOTALE MISSIONE 60	Anticipazioni finanziarie	RS	0,00	PR	0,00	R	0,00			EP	0,00
		CP	0,00	PC	0,00	I	0,00	ECP	0,00	EC	0,00
		CS	0,00	TP	0,00	FPV	0,00			TR	0,00

CONTO DEL BILANCIO - GESTIONE DELLE SPESE

MISSIONE, PROGRAMMA, TITOLO	DENOMINAZIONE	RESIDUI PASSIVI AL 01/01/2017 (RS)		PAGAMENTI IN C/RESIDUI (PR)		RIACCERTAMENTO RESIDUI (R)		RESIDUI PASSIVI DA ESERCIZI PRECEDENTI (EP=RS-PR+R)	
		PREVISIONI DEFINITIVE DI COMPETENZA (CP)		PAGAMENTI IN C/COMPETENZA (PC)		IMPEGNI (I)		RESIDUI PASSIVI DA ESERCIZIO DI COMPETENZA (EC=I-PC)	
		PREVISIONI DEFINITIVE DI CASSA (CS)		TOTALE PAGAMENTI (TP=PR+PC)		FONDO PLURIENNALE VINCOLATO (FPV)		TOTALE RESIDUI PASSIVI DA RIPORTARE (TR=EP+EC)	
<i>MISSIONE</i>	<i>99 Servizi per conto terzi</i>								
9901	Programma 01	Servizi per conto terzi - partite di giro							
Titolo 7	Uscite per conto terzi e partite di giro	RS	44.084,32	PR	24.853,92	R	0,00	EP	19.230,40
		CP	11.040.000,00	PC	7.185.688,14	I	7.619.858,57	ECP	3.420.141,43
		CS	11.084.084,32	TP	7.210.542,06	FPV	0,00	TR	453.400,83
Totale Programma	01 Servizi per conto terzi - partite di giro	RS	44.084,32	PR	24.853,92	R	0,00	EP	19.230,40
		CP	11.040.000,00	PC	7.185.688,14	I	7.619.858,57	ECP	3.420.141,43
		CS	11.084.084,32	TP	7.210.542,06	FPV	0,00	TR	453.400,83
9902	Programma 02	Anticipazione per il finanziamento del sistema sanitario nazionale							
Titolo 7	Uscite per conto terzi e partite di giro	RS	0,00	PR	0,00	R	0,00	EP	0,00
		CP	0,00	PC	0,00	I	0,00	ECP	0,00
		CS	0,00	TP	0,00	FPV	0,00	TR	0,00
Totale Programma	02 Anticipazione per il finanziamento del sistema sanitario nazionale	RS	0,00	PR	0,00	R	0,00	EP	0,00
		CP	0,00	PC	0,00	I	0,00	ECP	0,00
		CS	0,00	TP	0,00	FPV	0,00	TR	0,00
TOTALE MISSIONE 99	Servizi per conto terzi	RS	44.084,32	PR	24.853,92	R	0,00	EP	19.230,40
		CP	11.040.000,00	PC	7.185.688,14	I	7.619.858,57	ECP	3.420.141,43
		CS	11.084.084,32	TP	7.210.542,06	FPV	0,00	TR	453.400,83
TOTALE MISSIONI		RS	34.075.165,72	PR	32.703.244,36	R	-663.605,23	EP	708.316,13
		CP	125.007.068,62	PC	50.405.269,15	I	79.781.584,66	ECP	32.465.617,69
		CS	158.602.952,94	TP	83.108.513,51	FPV	12.759.866,27	TR	30.084.631,64
TOTALE GENERALE DELLE SPESE		RS	34.075.165,72	PR	32.703.244,36	R	-663.605,23	EP	708.316,13
		CP	125.007.068,62	PC	50.405.269,15	I	79.781.584,66	ECP	32.465.617,69
		CS	158.602.952,94	TP	83.108.513,51	FPV	12.759.866,27	TR	30.084.631,64

CONTO DEL BILANCIO - RIEPILOGO GENERALE DELLE SPESE

TIITOLO	DENOMINAZIONE	RESIDUI PASSIVI AL 01/01/2017 (RS)		PAGAMENTI IN C/RESIDUI (PR)		RIACCERTAMENTO RESIDUI (R)		RESIDUI PASSIVI DA ESERCIZI PRECEDENTI (EP=RS-PR+R)		
		PREVISIONI DEFINITIVE DI COMPETENZA (CP)		PAGAMENTI IN C/COMPETENZA (PC)		IMPEGNI (I)		RESIDUI PASSIVI DA ESERCIZIO DI COMPETENZA (EC=I-PC)		
		PREVISIONI DEFINITIVE DI CASSA (CS)		TOTALE PAGAMENTI (TP=PR+PC)		FONDO PLURIENNALE VINCOLATO (FPV)		ECONOMIE DI COMPETENZA (ECP=CP-I-FPV)		TOTALE RESIDUI PASSIVI DA RIPORTARE (TR=EP+EC)
	<i>Disavanzo di Amministrazione</i>	CP	0,00							
Titolo 1	Spese correnti	RS	31.561.323,72	PR	30.408.936,59	R	-463.916,55		EP	688.470,58
		CP	65.752.899,00	PC	28.725.277,59	I	56.721.386,41	ECP	EC	27.996.108,82
		CS	97.093.570,72	TP	59.134.214,18	FPV	2.642.802,88		TR	28.684.579,40
Titolo 2	Spese in conto capitale	RS	2.469.757,68	PR	2.269.453,85	R	-199.688,68		EP	615,15
		CP	43.381.669,62	PC	10.064.455,37	I	11.010.491,63	ECP	EC	946.036,26
		CS	45.592.797,90	TP	12.333.909,22	FPV	10.117.063,39		TR	946.651,41
Titolo 3	Spese per incremento attività finanziarie	RS	0,00	PR	0,00	R	0,00		EP	0,00
		CP	0,00	PC	0,00	I	0,00	ECP	EC	0,00
		CS	0,00	TP	0,00	FPV	0,00		TR	0,00
Titolo 4	Rimborso Prestiti	RS	0,00	PR	0,00	R	0,00		EP	0,00
		CP	4.832.500,00	PC	4.429.848,05	I	4.429.848,05	ECP	EC	0,00
		CS	4.832.500,00	TP	4.429.848,05	FPV	0,00		TR	0,00
Titolo 5	Chiusura Anticipazioni ricevute da istituto tesoriere/cassiere	RS	0,00	PR	0,00	R	0,00		EP	0,00
		CP	0,00	PC	0,00	I	0,00	ECP	EC	0,00
		CS	0,00	TP	0,00	FPV	0,00		TR	0,00
Titolo 7	Uscite per conto terzi e partite di giro	RS	44.084,32	PR	24.853,92	R	0,00		EP	19.230,40
		CP	11.040.000,00	PC	7.185.688,14	I	7.619.858,57	ECP	EC	434.170,43
		CS	11.084.084,32	TP	7.210.542,06	FPV	0,00		TR	453.400,83
	TOTALE TITOLI	RS	34.075.165,72	PR	32.703.244,36	R	-663.605,23		EP	708.316,13
		CP	125.007.068,62	PC	50.405.269,15	I	79.781.584,66	ECP	EC	29.376.315,51
		CS	158.602.952,94	TP	83.108.513,51	FPV	12.759.866,27		TR	30.084.631,64
	TOTALE GENERALE DELLE SPESE	RS	34.075.165,72	PR	32.703.244,36	R	-663.605,23		EP	708.316,13
		CP	125.007.068,62	PC	50.405.269,15	I	79.781.584,66	ECP	EC	29.376.315,51
		CS	158.602.952,94	TP	83.108.513,51	FPV	12.759.866,27		TR	30.084.631,64

QUADRO GENERALE RIASSUNTIVO

ENTRATE	ACCERTAMENTI	INCASSI	SPESE	IMPEGNI	PAGAMENTI
Fondo di cassa all'inizio dell'esercizio		47.289.014,91			
Utilizzo avanzo di amministrazione	2.309.663,42		Disavanzo di amministrazione	0,00	
Fondo pluriennale vincolato di parte corrente	2.329.053,04				
Fondo pluriennale vincolato in c/capitale	11.536.607,06				
Titolo 1 - Entrate correnti di natura tributaria, contributiva e perequativa	48.306.255,89	48.648.354,04	Titolo 1 - Spese correnti	56.721.386,41	59.134.214,18
Titolo 2 - Trasferimenti correnti	12.533.771,18	12.658.154,96	Fondo pluriennale vincolato di parte corrente	2.642.802,88	
Titolo 3 - Entrate extratributarie	3.852.389,59	3.805.785,39			
Titolo 4 - Entrate in conto capitale	8.815.245,84	10.571.814,27	Titolo 2 - Spese in conto capitale	11.010.491,63	12.333.909,22
			Fondo pluriennale vincolato in c/capitale	10.117.063,39	
Titolo 5 - Entrate da riduzione di attività finanziarie	47.133,94	65.600,27	Titolo 3 - Spese per incremento di attività finanziarie	0,00	0,00
			Fondo pluriennale vincolato per attività finanziarie	0,00	
Totale entrate finali.....	73.554.796,44	75.749.708,93	Totale spese finali.....	80.491.744,31	71.468.123,40
Titolo 6 - Accensione di prestiti	0,00	293.452,22	Titolo 4 - Rimborso di prestiti	4.429.848,05	4.429.848,05
			<i>di cui Fondo anticipazioni di liquidità (DL 35/2013 e successive modifiche e rifinanziamenti)</i>	0,00	
Titolo 7 - Anticipazioni da istituto tesoriere/cassiere	0,00	0,00	Titolo 5 - Chiusura Anticipazioni da istituto tesoriere/cassiere	0,00	0,00
Titolo 9 - Entrate per conto di terzi e partite di giro	7.619.858,77	7.619.434,94	Titolo 7 - Spese per conto terzi e partite di giro	7.619.858,57	7.210.542,06
Totale entrate dell'esercizio	81.174.655,21	83.662.596,09	Totale spese dell'esercizio	92.541.450,93	83.108.513,51
TOTALE COMPLESSIVO ENTRATE	97.349.978,73	130.951.611,00	TOTALE COMPLESSIVO SPESE	92.541.450,93	83.108.513,51
DISAVANZO DELL'ESERCIZIO	0,00		AVANZO DI COMPETENZA/FONDO DI CASSA	4.808.527,80	47.843.097,49
TOTALE A PAREGGIO	97.349.978,73	130.951.611,00	TOTALE A PAREGGIO	97.349.978,73	130.951.611,00



VERIFICA EQUILIBRI

EQUILIBRIO ECONOMICO-FINANZIARIO			COMPETENZA (ACCERTAMENTI E IMPEGNI IMPUTATI ALL'ESERCIZIO)
Fondo di cassa all'inizio dell'esercizio		47.289.014,91	
A) Fondo pluriennale vincolato per spese correnti iscritto in entrata	(+)		2.329.053,04
AA) Recupero disavanzo di amministrazione esercizio precedente	(-)		0,00
B) Entrate Titoli 1.00 - 2.00 - 3.00 <i>di cui per estinzione anticipata di prestiti</i>	(+)		64.692.416,66 0,00
C) Entrate Titolo 4.02.06 - Contributi agli investimenti direttamente destinati al rimborso dei prestiti da amministrazioni pubbliche	(+)		0,00
D) Spese Titolo 1.00 - Spese correnti	(-)		56.721.386,41
DD) Fondo pluriennale vincolato di parte corrente (di spesa)	(-)		2.642.802,88
E) Spese Titolo 2.04 - Altri trasferimenti in conto capitale	(-)		0,00
F) Spese Titolo 4.00 - Quote di capitale amm.to dei mutui e prestiti obbligazionari <i>di cui per estinzione anticipata di prestiti</i> <i>di cui Fondo anticipazioni di liquidità (DL 35/2013 e successive modifiche e rifinanziamenti)</i>	(-)		4.429.848,05 0,00 0,00
G) Somma finale (G=A-AA+B+C-D-DD-E-F)			3.227.432,36
ALTRE POSTE DIFFERENZIALI, PER ECCEZIONI PREVISTE DA NORME DI LEGGE E DAI PRINCIPI CONTABILI, CHE HANNO EFFETTO SULL'EQUILIBRIO EX ARTICOLO 162, COMMA 6, DEL TESTO UNICO DELLE LEGGI SULL'ORDINAMENTO DEGLI ENTI LOCALI			
H) Utilizzo avanzo di amministrazione per spese correnti <i>di cui per estinzione anticipata di prestiti</i>	(+)		1.818.473,02 0,00
I) Entrate di parte capitale destinate a spese correnti in base a specifiche disposizioni di legge o dei principi contabili <i>di cui per estinzione anticipata di prestiti</i>	(+)		0,00 0,00
L) Entrate di parte corrente destinate a spese di investimento in base a specifiche disposizioni di legge o dei principi contabili	(-)		703.119,34
M) Entrate da accensione di prestiti destinate a estinzione anticipata dei prestiti	(+)		0,00
EQUILIBRIO DI PARTE CORRENTE			
O = G+H+I-L+M			4.342.786,04



VERIFICA EQUILIBRI

EQUILIBRIO ECONOMICO-FINANZIARIO		COMPETENZA (ACCERTAMENTI E IMPEGNI IMPUTATI ALL'ESERCIZIO)
P) Utilizzo avanzo di amministrazione per spese di investimento	(+)	491.190,40
Q) Fondo pluriennale vincolato per spese in conto capitale iscritto in entrata	(+)	11.536.607,06
R) Entrate titoli 4.00-5.00-6.00	(+)	8.862.379,78
C) Entrate Titolo 4.02.06 - Contributi agli investimenti direttamente destinati al rimborso dei prestiti da amministrazioni pubbliche	(-)	0,00
I) Entrate di parte capitale destinate a spese correnti in base a specifiche disposizioni di legge o dei principi contabili	(-)	0,00
S1) Entrate Titolo 5.02 per Riscossione crediti di breve termine	(-)	0,00
S2) Entrate Titolo 5.03 per Riscossione crediti di medio-lungo termine	(-)	0,00
T) Entrate Titolo 5.04 relative a Altre entrate per riduzione di attivita' finanziarie	(-)	0,00
L) Entrate di parte corrente destinate a spese di investimento in base a specifiche disposizioni di legge o dei principi contabili	(+)	703.119,34
M) Entrate da accensione di prestiti destinate a estinzione anticipata dei prestiti	(-)	0,00
U) Spese Titolo 2.00 - Spese in conto capitale	(-)	11.010.491,63
UU) Fondo pluriennale vincolato in c/capitale (di spesa)	(-)	10.117.063,39
V) Spese Titolo 3.01 per Acquisizioni di attivita' finanziarie	(-)	0,00
E) Spese Titolo 2.04 - Altri trasferimenti in conto capitale	(+)	0,00
EQUILIBRIO DI PARTE CAPITALE		
Z = P+Q+R-C-I-S1-S2-T+L-M-U-UU-V+E		465.741,56



VERIFICA EQUILIBRI

EQUILIBRIO ECONOMICO-FINANZIARIO			COMPETENZA (ACCERTAMENTI E IMPEGNI IMPUTATI ALL'ESERCIZIO)
S1) Entrate Titolo 5.02 per Riscossioni crediti di breve termine	(+)		0,00
S2) Entrate Titolo 5.03 per Riscossioni crediti di medio-lungo termine	(+)		0,00
T) Entrate Titolo 5.04 relative a Altre entrate per riduzioni di attivita' finanziarie	(+)		0,00
X1) Spese Titolo 3.02 per Concessione crediti di breve termine	(-)		0,00
X2) Spese Titolo 3.03 per Concessione crediti di medio-lungo termine	(-)		0,00
Y) Spese Titolo 3.04 per Altre spese per incremento di attivita' finanziarie	(-)		0,00
EQUILIBRIO FINALE			
		W = O+Z+S1+S2+T-X1-X2-Y	4.808.527,60
Saldo corrente ai fini della copertura degli investimenti pluriennali:			
Equilibrio di parte corrente (O)			4.342.786,04
Utilizzo risultato di amministrazione per il finanziamento di spese correnti (H)	(-)		1.818.473,02
Entrate non ricorrenti che non hanno dato copertura a impegni	(-)		0,00
Equilibrio di parte corrente ai fini della copertura degli investimenti pluriennali.			2.524.313,02



PROVINCIA
DI REGGIO EMILIA

**CONTO ECONOMICO
STATO PATRIMONIALE
NOTA INTEGRATIVA**

RENDICONTO DELLA GESTIONE 2017



PROVINCIA DI REGGIO EMILIA

CONTO ECONOMICO

	CONTO ECONOMICO	2017	2016
	A) COMPONENTI POSITIVI DELLA GESTIONE		
1	Proventi da tributi	48.306.255,89	46.461.547,31
2	Proventi da fondi perequativi	0,00	0,00
3	Proventi da trasferimenti e contributi	35.792.565,78	43.156.079,90
a	<i>Proventi da trasferimenti correnti</i>	12.533.771,18	18.070.853,43
b	<i>Quota annuale di contributi agli investimenti</i>	23.258.794,60	24.881.779,57
c	<i>Contributi agli investimenti</i>	0,00	203.446,90
4	Ricavi delle vendite e prestazioni e proventi da servizi pubblici	2.215.649,40	1.552.012,26
a	<i>Proventi derivanti dalla gestione dei beni</i>	683.823,86	316.354,02
b	<i>Ricavi della vendita di beni</i>	382.985,05	315.474,68
c	<i>Ricavi e proventi dalla prestazione di servizi</i>	1.148.840,49	920.183,56
5	Variazioni nelle rimanenze di prodotti in corso di lavorazione, etc (+/-)	0,00	0,00
6	Variazione dei lavori in corso su ordinazione	0,00	0,00
7	Incrementi di immobilizzazioni per lavori interni	0,00	0,00
8	Altri ricavi e proventi diversi	901.067,78	1.728.249,68
	TOTALE COMPONENTI POSITIVI DELLA GESTIONE (A)	87.215.538,85	92.897.889,15
	B) COMPONENTI NEGATIVI DELLA GESTIONE		
9	Acquisto di materie prime e/o beni di consumo	411.993,46	295.472,55
10	Prestazioni di servizi	12.751.846,08	10.604.788,21
11	Utilizzo beni di terzi	1.201.919,18	1.087.349,90
12	Trasferimenti e contributi	3.609.772,47	14.349.958,70
a	<i>Trasferimenti correnti</i>	3.479.876,41	12.574.813,72
b	<i>Contributi agli investimenti ad Amministrazioni pubb.</i>	75.791,04	1.250.121,66
c	<i>Contributi agli investimenti ad altri soggetti</i>	54.105,02	525.023,32
13	Personale	7.470.609,65	8.700.732,79
14	Ammortamenti e svalutazioni	11.026.626,47	8.546.248,13
a	<i>Ammortamenti di immobilizzazioni Immateriali</i>	185.075,21	10.627,45
b	<i>Ammortamenti di immobilizzazioni materiali</i>	10.627.861,26	8.535.620,68
c	<i>Altre svalutazioni delle immobilizzazioni</i>	0,00	0,00
d	<i>Svalutazione dei crediti</i>	213.690,00	0,00
15	Variazioni nelle rimanenze di materie prime e/o beni di consumo (+/-)	0,00	0,00
16	Accantonamenti per rischi	0,00	0,00
17	Altri accantonamenti	0,00	0,00
18	Oneri diversi di gestione	725.859,66	1.553.806,81
	TOTALE COMPONENTI NEGATIVI DELLA GESTIONE (B)	37.198.626,97	45.138.357,09
	DIFFERENZA TRA COMP. POSITIVI E NEGATIVI DELLA GESTIONE (A-B)	50.016.911,88	47.759.532,06
	C) PROVENTI ED ONERI FINANZIARI		
	<i>Proventi finanziari</i>		
19	Proventi da partecipazioni	720.102,76	718.207,50
a	<i>da società controllate</i>	0,00	0,00
b	<i>da società partecipate</i>	720.102,76	718.207,50
c	<i>da altri soggetti</i>	0,00	0,00
20	Altri proventi finanziari	1.197,27	4.198,64
	Totale proventi finanziari	721.300,03	722.406,14
	<i>Oneri finanziari</i>		
21	Interessi ed altri oneri finanziari	984.556,58	906.354,43
a	<i>Interessi passivi</i>	984.556,58	906.354,43
b	<i>Altri oneri finanziari</i>	0,00	0,00
	Totale oneri finanziari	984.556,58	906.354,43
	TOTALE PROVENTI E ONERI FINANZIARI (C)	-263.256,55	-183.948,29
	D) RETTIFICHE DI VALORE ATTIVITA' FINANZIARIE		
22	Rivalutazioni	0,00	0,00
23	Svalutazioni	135.071,92	966.524,78
	TOTALE RETTIFICHE (D)	-135.071,92	-966.524,78
	E) PROVENTI ED ONERI STRAORDINARI		
24	Proventi straordinari	142.098,40	9.676,25
a	<i>Proventi da permessi di costruire</i>	0,00	0,00
b	<i>Proventi da trasferimenti in conto capitale</i>	0,00	0,00



PROVINCIA DI REGGIO EMILIA

CONTO ECONOMICO

	CONTO ECONOMICO	2017	2016
c	<i>Sopravvenienze attive e insussistenze del passivo</i>	1.581,92	0,00
d	<i>Plusvalenze patrimoniali</i>	140.516,48	9.676,25
e	<i>Altri proventi straordinari</i>	0,00	0,00
	Totale proventi straordinari	142.098,40	9.676,25
25	Oneri straordinari	35.014.990,82	42.371.627,58
a	<i>Trasferimenti in conto capitale</i>	0,00	0,00
b	<i>Sopravvenienze passive e insussistenze dell'attivo</i>	388.126,38	904.411,68
c	<i>Minusvalenze patrimoniali</i>	46.572,33	3.331.656,22
d	<i>Altri oneri straordinari</i>	34.580.292,11	38.135.559,68
	Totale oneri straordinari	35.014.990,82	42.371.627,58
	TOTALE PROVENTI ED ONERI STRAORDINARI (E)	-34.872.892,42	-42.361.951,33
	RISULTATO PRIMA DELLE IMPOSTE (A-B+C+D+E)	14.745.690,99	4.247.107,66
26	Imposte (*)	402.530,18	498.176,88
	RISULTATO DELL'ESERCIZIO	14.343.160,81	3.748.930,78



PROVINCIA DI REGGIO EMILIA

STATO PATRIMONIALE - ATTIVO

	STATO PATRIMONIALE (ATTIVO)	2017	2016
	A) CREDITI vs. LO STATO ED ALTRE AMMINISTRAZIONI PUBBLICHE PER LA PARTECIPAZIONE AL FONDO DI DOTAZIONE	0,00	0,00
	TOTALE CREDITI vs PARTECIPANTI (A)	0,00	0,00
	B) IMMOBILIZZAZIONI		
I	<i>Immobilizzazioni immateriali</i>	6.532.463,79	6.180.562,47
1	Costi di impianto e di ampliamento	0,00	0,00
2	Costi di ricerca sviluppo e pubblicità	0,00	0,00
3	Diritti di brevetto ed utilizzazione opere dell'ingegno	47.508,75	0,00
4	Concessioni, licenze, marchi e diritti simile	0,00	0,00
5	Avviamento	0,00	0,00
6	Immobilizzazioni in corso ed acconti	6.484.955,04	6.180.562,47
7	Diritti reali di godimento	0,00	0,00
9	Altre	0,00	0,00
	Totale immobilizzazioni immateriali	6.532.463,79	6.180.562,47
II	<i>Immobilizzazioni materiali (3)</i>		
1	Beni demaniali	220.617.450,36	218.942.890,66
1.1	Terreni	0,00	0,00
1.2	Fabbricati	0,00	0,00
1.3	Infrastrutture	219.643.886,36	218.942.890,66
1.9	Altri beni demaniali	973.564,00	0,00
III	2 Altre immobilizzazioni materiali (3)	161.916.289,60	165.735.070,25
2.1	Terreni	34.958.440,58	35.114.850,52
a	di cui in leasing finanziario	0,00	0,00
2.2	Fabbricati	125.897.548,70	128.614.432,71
a	di cui in leasing finanziario	0,00	0,00
2.3	Impianti e macchinari	0,00	0,00
a	di cui in leasing finanziario	0,00	0,00
2.4	Attrezzature industriali e commerciali	182.982,91	179.190,80
2.5	Mezzi di trasporto	90.013,82	84.689,66
2.6	Macchine per ufficio e hardware	85.939,42	77.476,89
2.7	Mobili e arredi	85.107,20	73.259,11
2.8	Infrastrutture	0,00	0,00
2.99	Altri beni materiali	616.256,97	1.591.170,56
3	Immobilizzazioni in corso ed acconti	4.289.743,31	2.037.021,77
	Totale immobilizzazioni materiali	386.823.483,27	386.714.982,68
IV	<i>Immobilizzazioni Finanziarie (1)</i>		
1	Partecipazioni in	6.139.876,90	6.205.700,22
a	imprese controllate	4.128.114,13	4.226.264,07
b	imprese partecipate	1.863.402,97	1.979.436,15
c	altri soggetti	148.359,80	0,00
2	Crediti verso	74.134,28	92.600,61
a	altre amministrazioni pubbliche	74.134,28	92.600,61
b	imprese controllate	0,00	0,00
c	imprese partecipate	0,00	0,00
d	altri soggetti	0,00	0,00
3	Altri titoli	0,00	0,00
	Totale immobilizzazioni finanziarie	6.214.011,18	6.298.300,83
	TOTALE IMMOBILIZZAZIONI (B)	399.569.958,24	399.193.845,98
	C) ATTIVO CIRCOLANTE		
I	<i>Rimanenze</i>	0,00	0,00
	Totale rimanenze	0,00	0,00
II	<i>Crediti (2)</i>		
1	Crediti di natura tributaria	516.858,89	858.957,19
a	Crediti da tributi destinati al finanziamento della sanità	0,00	0,00
b	Altri crediti da tributi	516.858,89	858.957,19
c	Crediti da Fondi perequativi	0,00	0,00
2	Crediti per trasferimenti e contributi	9.573.141,73	11.818.088,36
a	verso amministrazioni pubbliche	8.428.254,96	10.431.271,29
b	imprese controllate	0,00	0,00
c	imprese partecipate	0,00	0,00



PROVINCIA DI REGGIO EMILIA

STATO PATRIMONIALE - ATTIVO

STATO PATRIMONIALE (ATTIVO)		2017	2016
	<i>d</i> verso altri soggetti	1.144.886,77	1.386.817,07
3	Verso clienti ed utenti	434.472,65	501.794,32
4	Altri Crediti	258.704,45	675.628,78
	<i>a</i> verso l'erario	5.424,00	5.424,00
	<i>b</i> per attività svolta per c/terzi	0,00	0,00
	<i>c</i> altri	253.280,45	670.204,78
	Totale crediti	10.783.177,72	13.854.468,65
III	<u>Attività finanziarie che non costituiscono immobilizzi</u>		
1	Partecipazioni	0,00	0,00
2	Altri titoli	462.450,00	462.450,00
	Totale attività finanziarie che non costituiscono immobilizzazioni	462.450,00	462.450,00
IV	<u>Disponibilità liquide</u>		
1	Conto di tesoreria	47.843.097,49	47.289.014,91
	<i>a</i> Istituto tesoriere	2.906.727,27	2.352.644,69
	<i>b</i> presso Banca d'Italia	44.936.370,22	44.936.370,22
2	Altri depositi bancari e postali	0,00	0,00
3	Denaro e valori in cassa	0,00	0,00
4	Altri conti presso la tesoreria statale intestati all'ente	0,00	0,00
	Totale disponibilità liquide	47.843.097,49	47.289.014,91
	TOTALE ATTIVO CIRCOLANTE (C)	59.088.725,21	61.605.933,56
	<u>RATEI E RISCONTI</u>		
1	Ratei attivi	0,00	0,00
2	Risconti attivi	0,00	0,00
	TOTALE RATEI E RISCONTI (D)	0,00	0,00
	TOTALE DELL'ATTIVO (A+B+C+D)	458.658.683,45	460.799.779,54



PROVINCIA DI REGGIO EMILIA

STATO PATRIMONIALE - PASSIVO

STATO PATRIMONIALE (PASSIVO)		2017	2016
A) PATRIMONIO NETTO			
I	Fondo di dotazione	10.289.260,13	94.838.035,00
II	Riserve	219.792.246,16	131.346.180,71
a	da risultato economico di esercizi precedenti	0,00	121.211.258,00
b	da capitale	0,00	10.134.922,71
c	da permessi di costruire	0,00	0,00
d	riserve indisponibili per beni demaniali e patrimoniali indisponibili e per i beni culturali	219.643.886,36	0,00
e	altre riserve indisponibili	148.359,80	0,00
III	Risultato economico dell'esercizio	14.343.160,81	3.748.930,78
TOTALE PATRIMONIO NETTO (A)		244.424.667,10	229.933.146,49
B) FONDI PER RISCHI ED ONERI			
1	Per trattamento di quiescenza	0,00	0,00
2	Per imposte	0,00	0,00
3	Altri	0,00	0,00
TOTALE FONDI RISCHI ED ONERI (B)		0,00	0,00
C) TRATTAMENTO DI FINE RAPPORTO			
TOTALE T.F.R. (C)		0,00	0,00
D) DEBITI (1)			
1	Debiti da finanziamento	113.029.424,67	117.459.272,72
a	prestiti obbligazionari	16.533.187,95	19.301.278,62
b	v/ altre amministrazioni pubbliche	0,00	0,00
c	verso banche e tesoriere	0,00	0,00
d	verso altri finanziatori	96.496.236,72	98.157.994,10
2	Debiti verso fornitori	4.008.807,02	84.263,92
3	Acconti	0,00	0,00
4	Debiti per trasferimenti e contributi	24.670.319,90	25.766.825,37
a	enti finanziati dal servizio sanitario nazionale	0,00	0,00
b	altre amministrazioni pubbliche	24.570.315,86	25.563.009,71
c	imprese controllate	0,00	0,00
d	imprese partecipate	0,00	0,00
e	altri soggetti	100.004,04	203.815,66
5	Altri debiti	453.989,21	71.873,52
a	tributari	406.983,86	0,00
b	verso istituti di previdenza e sicurezza sociale	517,20	0,00
c	per attività svolta per c/terzi (2)	0,00	0,00
d	altri	46.488,15	71.873,52
TOTALE DEBITI (D)		142.162.540,80	143.382.235,53
E) RATEI E RISCOINTI E CONTRIBUTI AGLI INVESTIMENTI			
I	Ratei passivi	0,00	0,00
II	Risconti passivi	72.071.475,55	87.484.397,52
1	Contributi agli investimenti	72.071.475,55	87.484.397,52
a	da altre amministrazioni pubbliche	72.071.475,55	87.484.397,52
b	da altri soggetti	0,00	0,00
2	Concessioni pluriennali	0,00	0,00
3	Altri risconti passivi	0,00	0,00
TOTALE RATEI E RISCOINTI (E)		72.071.475,55	87.484.397,52
TOTALE DEL PASSIVO (A+B+C+D+E)		458.658.683,45	460.799.779,54
CONTI D'ORDINE			
1)	Impegni su esercizi futuri	10.117.063,39	11.536.607,06
2)	Beni di terzi in uso	0,00	0,00
3)	Beni dati in uso a terzi	0,00	0,00
4)	Garanzie prestate a amministrazioni pubbliche	0,00	0,00
5)	Garanzie prestate a imprese controllate	0,00	0,00
6)	Garanzie prestate a imprese partecipate	0,00	0,00
7)	Garanzie prestate a altre imprese	0,00	0,00
TOTALE CONTI D'ORDINE		10.117.063,39	11.536.607,06

NOTA INTEGRATIVA

Gli schemi del Conto Economico e dello Stato Patrimoniale sono stati redatti applicando il principio contabile concernente la contabilità economico-patrimoniale – Allegato n. 4/3 al D. Lgs 118/2011.

Sulla base della nuova normativa non è più necessario predisporre il Prospetto di Conciliazione in quanto il raccordo tra la contabilità finanziaria e la contabilità economica è garantito dal Piano dei Conti integrato.

Analisi del conto economico

Il conto economico evidenzia i componenti positivi e negativi della gestione di competenza economica dell'esercizio considerato e rileva il risultato economico dell'esercizio.

Il principio contabile prevede i seguenti criteri di imputazione economica:

- i proventi si imputano economicamente nell'esercizio in cui si è verificata la manifestazione finanziaria (accertamento);
- gli oneri sono rilevati nella fase di liquidazione con esclusione dei trasferimenti e dei contributi che sono rilevati in corrispondenza dell'impegno di spesa.

Componenti positivi

Proventi da tributi: la voce ricomprende i proventi di natura tributaria e coincide con il valore accertato in contabilità finanziaria nel Titolo I Entrate correnti di natura tributaria, contributiva e perequativa.

Proventi da trasferimenti e contributi: la voce comprende i trasferimenti correnti, la quota annuale di contributi agli investimenti e i contributi agli investimenti. I proventi da trasferimenti comprendono tutti i trasferimenti correnti dallo Stato, Regione e da altre amministrazioni pubbliche accertati nell'esercizio in contabilità finanziaria. La quota annuale di contributi agli investimenti rileva la quota di competenza dell'esercizio di contributi agli investimenti accertati dall'ente, destinati ad investimenti, sospesi nell'esercizio in cui il credito è stato accertato. Al 31/12/2016 la voce "conferimenti" era di Euro 87.484.397,52, pertanto nel 2017, oltre alla quota di competenza dell'esercizio (5.761.915,10) si è imputata una quota dei conferimenti accumulati negli anni precedenti (17.496.879,50). Il criterio di calcolo della quota dei conferimenti relativi agli anni precedenti è quella dell'ammortamento quinquennale (20%). La voce contributi agli investimenti è azzerata in quanto la quota dei contributi accertati in contabilità finanziaria è stata interamente sospesa e imputata al passivo dello Stato Patrimoniale nei ratei e risconti (7.897.113,83).

Ricavi dalle vendite e prestazioni e proventi di servizi pubblici e altri ricavi e proventi diversi: le voci rappresentano gli accertamenti dei ricavi e dei proventi registrati nell'esercizio in contabilità finanziaria.

Componenti negativi

Nei componenti negativi sono iscritti i costi per l'acquisto di materie prime, di servizi e per l'utilizzo di beni. I costi sono registrati al momento della liquidazione.

Tra i costi dell'esercizio sono imputati gli ammortamenti relativi alle immobilizzazioni immateriali e materiali iscritte nello stato patrimoniale con i coefficienti di ammortamento riportati nel principio contabile e predisposti dal Ministero dell'Economia e delle Finanze. L'ammortamento totale per l'anno 2017 è di Euro 10.812.936,47.

Nella voce 14 d) "svalutazione dei crediti", come componente negativo della gestione, è riportato il valore del fondo crediti dubbia esigibilità (213.690,00). Tale valore trova contropartita nei crediti riportati nell'attivo dello stato patrimoniale.

Nel 2017, si è proceduto all'imputazione tra i componenti negativi della gestione (suddivisi nelle diverse voci) dei costi relativi alle fatture da ricevere. L'importo complessivo è di Euro 4.008.807,02 e trova contropartita nella "voce debiti verso fornitori" dello Stato Patrimoniale.

Per la voce trasferimenti e contributi agli investimenti, la registrazione avviene al momento dell'assunzione dell'impegno. Sono inoltre registrate le liquidazioni su impegni antecedenti il 2016 (anno in cui si è passati all'impegno quale momento di imputazione del costo).

Nella voce personale sono iscritti tutti i costi sostenuti per il personale dipendente liquidati in contabilità finanziaria. L'IRAP è riportata nella voce "Imposte".

Rettifiche di valore attività finanziarie

Nella voce "rettifiche di valore attività finanziarie" sono comprese le svalutazioni di partecipazioni per adeguamento del valore delle partecipazioni con il "metodo del patrimonio netto" (-51.016,00 per Fieremilia, -378,10 per GAL Antico Frignano, -83.677,82 per Reggio Emilia Innovazione).

Proventi ed oneri finanziari

Nei proventi sono riportati gli utili da dividendi e gli interessi attivi. Negli oneri sono riportati gli interessi passivi di competenza economica dell'esercizio.

Proventi ed oneri straordinari

Nel 2017 si è proceduto ad una verifica dei beni mobili inventariati, con scarico dei beni non più in uso in quanto obsoleti e non più funzionanti. I beni dismessi risultavano ancora da ammortizzare per Euro 15.082,01. Tale importo è stato riportato come minusvalenza patrimoniale.

Nella voce minusvalenze patrimoniali è inoltre compreso il valore di Euro 31.490,32 pari al residuo da ammortizzare delle manutenzioni della Caserma Carabinieri (fabbricato venduto).

Nella voce "oneri straordinari" sono imputate le insussistenze dell'attivo per Euro 388.126,38, corrispondenti alle variazioni negative di accertamenti.

Nella voce "altri oneri straordinari" sono imputati i trasferimenti erariali allo Stato- contributo alla finanza pubblica (34.580.292,11, di cui 32.826.230,60 impegnato nell'anno e 1.754.061,84 liquidato su residui 2015)

Nel corso del 2017 sono state registrate sopravvenienze attive per Euro 1.581,92, corrispondenti a riduzione di residui passivi e plusvalenze patrimoniale per Euro 140.516,48, legate alla cessione del fabbricato nel comune di Brescello (6.688,56), alla vendita di terreni (12.884,12), alla vendita della

partecipazione TPER (19.263,94), alla vendita di alcuni veicoli interamente ammortizzati (50.019,00) e alla cessione di bene immobile in sostituzione parziale del prezzo (51.660,82).

Il risultato economico dell'esercizio è di Euro 14.343.160,81 e trova corrispondenza nell'incremento del patrimonio dell'ente nel 2017.

Analisi dello Stato Patrimoniale

Lo stato patrimoniale rappresenta i risultati della gestione patrimoniale e la consistenza del patrimonio al termine dell'esercizio.

Gli elementi patrimoniali attivi sono rappresentati dalle immobilizzazioni immateriali, materiali e finanziarie e dall'attivo circolante, suddiviso tra crediti, attività finanziarie che non costituiscono immobilizzazioni e disponibilità liquide.

Il totale delle immobilizzazioni immateriali e materiali riportato nell'attivo dello Stato Patrimoniale corrisponde al valore a residuo nell'Inventario dell'ente (393.355.947,04).

Il valore iniziale delle immobilizzazioni immateriali e materiali è di 392.895.545,15.

Gli incrementi sono di 12.114.414,17 (pari alle liquidazioni in contabilità finanziaria per Investimenti fissi lordi) e le variazioni in negativo sono originate dalle dismissioni per 15.082,00, da vendite per 825.993,79 e dalla quota dell'ammortamento per 10.812.936,47.

Le immobilizzazioni finanziarie passano da un valore iniziale di 6.298.300,83 ad un valore finale di 6.214.011,18. Gli incrementi sono stati di Euro 148.359,80 per l'inserimento del valore delle fondazioni (con corrispondente valorizzazione della riserva indisponibile nel patrimonio netto) e le variazioni negative di 135.071,92 per la valutazione con il metodo del patrimonio netto, di 79.111,20 per la cessione delle quote Centro Padano Interscambio Merci spa e TPER spa e di Euro 18.466,33 per la riduzione del credito verso altre amministrazioni pubbliche.

Nel 2017 si registrano inoltre le variazioni legate alla modifica di imputazione di alcune categorie: il software è ora imputato alla voce "diritti di brevetto e utilizzazione delle opere di ingegno" e i parchi sono ricompresi nella voce "altri beni demaniali".

Non sono stati rilevati ratei e risconti attivi in quanto già in contabilità finanziaria si è rispettata la competenza economica per quelle voci che gravano su più esercizi finanziari, quali assicurazioni ed affitti.

Gli elementi patrimoniali passivi sono rappresentati dalle voci di patrimonio netto, dai debiti e dai ratei e risconti.

In applicazione delle nuove indicazioni, decorrenti dall'esercizio 2017, contenute nel principio contabile concernente la contabilità economico patrimoniale, nella voce patrimonio netto devono essere inserite le riserve indisponibili a copertura delle partecipazioni che non hanno valore di liquidazione e le riserve indisponibili per beni demaniali e patrimoniali indisponibili.

La riserva indisponibile a copertura delle partecipazioni che non hanno valore di liquidazione (fondazioni) è ricompresa nella voce "altre riserve indisponibili" e trova contropartita nell'incremento delle partecipazioni in altri soggetti.

La riserva indisponibile per beni demaniali e patrimoniali trova contropartita nella corrispondente riduzione delle riserve da risultato economico di esercizi precedenti, delle riserve da capitale e del fondo di dotazione. Il valore della riserva è stato calcolato pari al valore a patrimonio dei beni demaniali.

Il valore totale del patrimonio netto è pertanto incrementato del risultato di esercizio (14.343.160,81) e dal valore delle altre riserve indisponibili (148.359,80).

La voce dei conferimenti da trasferimenti in conto capitale, confluita dal 2016 nella voce risconti passivi, è ridotta annualmente della quota imputata a conto economico.

La voce debiti ricomprende, dal 2017, anche la quota delle fatture da ricevere.

Nei conti d'ordine è stato riportato il valore del Fondo Pluriennale in conto capitale quale rappresentazione di fatti che non hanno ancora interessato il patrimonio dell'Ente e che non sono ancora registrati in contabilità generale ma che potrebbero produrre effetti sul patrimonio in anni successivi.

ALLEGATI AL RENDICONTO DELLA GESTIONE 2017

(articolo 11 D.Lgs. 118/2011)

CONTO DEL BILANCIO - RIEPILOGO GENERALE DELLE SPESE PER MISSIONI

MISSIONE	DENOMINAZIONE	RESIDUI PASSIVI AL 01/01/2017 (RS)		PAGAMENTI IN C/RESIDUI (PR)		RIACCERTAMENTO RESIDUI (R)		RESIDUI PASSIVI DA ESERCIZI PRECEDENTI (EP=RS-PR+R)		
		PREVISIONI DEFINITIVE DI COMPETENZA (CP)		PAGAMENTI IN C/COMPETENZA (PC)		IMPEGNI (I)		RESIDUI PASSIVI DA ESERCIZIO DI COMPETENZA (EC=I-PC)		
		PREVISIONI DEFINITIVE DI CASSA (CS)		TOTALE PAGAMENTI (TP=PR+PC)		FONDO PLURIENNALE VINCOLATO (FPV)		ECONOMIE DI COMPETENZA (ECP=CP-I-FPV)		TOTALE RESIDUI PASSIVI DA RIPORTARE (TR=EP+EC)
	<i>Disavanzo di Amministrazione</i>	CP	0,00							
MISSIONE 01	Servizi istituzionali, generali e di gestione	RS	27.769.600,27	27.410.041,56	R	-63.447,36		EP	296.111,35	
		CP	44.176.481,49	14.847.963,58	I	39.977.645,57	ECP	2.583.139,75	EC	25.129.681,99
		CS	71.935.794,81	42.258.005,14	FPV	1.615.696,17		TR	25.425.793,34	
MISSIONE 02	Giustizia	RS	0,00	0,00	R	0,00		EP	0,00	
		CP	0,00	0,00	I	0,00	ECP	0,00	EC	0,00
		CS	0,00	0,00	FPV	0,00		TR	0,00	
MISSIONE 03	Ordine pubblico e sicurezza	RS	0,00	0,00	R	0,00		EP	0,00	
		CP	0,00	0,00	I	0,00	ECP	0,00	EC	0,00
		CS	0,00	0,00	FPV	0,00		TR	0,00	
MISSIONE 04	Istruzione e diritto allo studio	RS	2.946.238,44	2.232.398,93	R	-398.283,69		EP	315.555,82	
		CP	23.331.779,77	5.768.408,39	I	8.300.039,92	ECP	11.552.468,92	EC	2.531.631,53
		CS	26.278.018,21	8.000.807,32	FPV	3.479.270,93		TR	2.847.187,35	
MISSIONE 05	Tutela e valorizzazione dei beni e delle attività culturali	RS	17.631,41	17.631,41	R	0,00		EP	0,00	
		CP	740.519,16	580.298,13	I	600.522,33	ECP	25.005,01	EC	20.224,20
		CS	758.150,57	597.929,54	FPV	114.991,82		TR	20.224,20	
MISSIONE 06	Politiche giovanili, sport e tempo libero	RS	143.672,41	142.090,49	R	-1.581,92		EP	0,00	
		CP	135.684,00	0,00	I	0,00	ECP	135.684,00	EC	0,00
		CS	279.356,41	142.090,49	FPV	0,00		TR	0,00	

CONTO DEL BILANCIO - RIEPILOGO GENERALE DELLE SPESE PER MISSIONI

MISSIONE	DENOMINAZIONE	RESIDUI PASSIVI AL 01/01/2017 (RS)		PAGAMENTI IN C/RESIDUI (PR)		RIACCERTAMENTO RESIDUI (R)		RESIDUI PASSIVI DA ESERCIZI PRECEDENTI (EP=RS-PR+R)	
		PREVISIONI DEFINITIVE DI COMPETENZA (CP)		PAGAMENTI IN C/COMPETENZA (PC)		IMPEGNI (I)		RESIDUI PASSIVI DA ESERCIZIO DI COMPETENZA (EC=I-PC)	
		PREVISIONI DEFINITIVE DI CASSA (CS)		TOTALE PAGAMENTI (TP=PR+PC)		FONDO PLURIENNALE VINCOLATO (FPV)		ECONOMIE DI COMPETENZA (ECP=CP-I-FPV)	
MISSIONE 07 <i>Turismo</i>	RS	81.979,75	81.979,75	R	0,00			EP	0,00
	CP	251.274,65	121.129,38	I	187.314,79	ECP	61.959,86	EC	66.185,41
	CS	333.254,40	203.109,13	FPV	2.000,00			TR	66.185,41
MISSIONE 08 <i>Assetto del territorio ed edilizia abitativa</i>	RS	19.743,91	19.743,91	R	0,00			EP	0,00
	CP	544.809,89	457.135,65	I	457.135,65	ECP	78.636,51	EC	0,00
	CS	564.553,80	476.879,56	FPV	9.037,73			TR	0,00
MISSIONE 09 <i>Sviluppo sostenibile e tutela del territorio e dell'ambiente</i>	RS	58.914,99	58.914,99	R	0,00			EP	0,00
	CP	1.104.577,49	701.532,85	I	770.589,99	ECP	284.000,81	EC	69.057,14
	CS	1.163.492,48	760.447,84	FPV	49.986,69			TR	69.057,14
MISSIONE 10 <i>Trasporti e diritto alla mobilità</i>	RS	2.440.265,74	2.180.636,32	R	-200.032,60			EP	59.596,82
	CP	33.396.840,38	13.577.804,93	I	14.522.748,32	ECP	12.345.608,40	EC	944.943,39
	CS	35.581.801,67	15.758.441,25	FPV	6.528.483,66			TR	1.004.540,21
MISSIONE 11 <i>Soccorso civile</i>	RS	0,00	0,00	R	0,00			EP	0,00
	CP	0,00	0,00	I	0,00	ECP	0,00	EC	0,00
	CS	0,00	0,00	FPV	0,00			TR	0,00
MISSIONE 12 <i>Diritti sociali, politiche sociali e famiglia</i>	RS	347.879,15	347.619,49	R	-259,66			EP	0,00
	CP	959.435,37	413.312,94	I	485.286,60	ECP	449.281,74	EC	71.973,66
	CS	1.307.314,52	760.932,43	FPV	24.867,03			TR	71.973,66
MISSIONE 13 <i>Tutela della salute</i>	RS	0,00	0,00	R	0,00			EP	0,00
	CP	0,00	0,00	I	0,00	ECP	0,00	EC	0,00
	CS	0,00	0,00	FPV	0,00			TR	0,00

CONTO DEL BILANCIO - RIEPILOGO GENERALE DELLE SPESE PER MISSIONI

MISSIONE	DENOMINAZIONE	RESIDUI PASSIVI AL 01/01/2017 (RS)		PAGAMENTI IN C/RESIDUI (PR)		RIACCERTAMENTO RESIDUI (R)		RESIDUI PASSIVI DA ESERCIZI PRECEDENTI (EP=RS-PR+R)		
		PREVISIONI DEFINITIVE DI COMPETENZA (CP)		PAGAMENTI IN C/COMPETENZA (PC)		IMPEGNI (I)		RESIDUI PASSIVI DA ESERCIZIO DI COMPETENZA (EC=I-PC)		
		PREVISIONI DEFINITIVE DI CASSA (CS)		TOTALE PAGAMENTI (TP=PR+PC)		FONDO PLURIENNALE VINCOLATO (FPV)		TOTALE RESIDUI PASSIVI DA RIPORTARE (TR=EP+EC)		
MISSIONE 14	<i>Sviluppo economico e competitività</i>	RS	0,00	0,00	R	0,00		EP	0,00	
		CP	642.347,83	112.347,45	I	112.347,45	ECP	151.417,27	EC	0,00
		CS	642.347,83	112.347,45	FPV	378.583,11			TR	0,00
MISSIONE 15	<i>Politiche per il lavoro e la formazione professionale</i>	RS	124.052,05	106.230,31	R	0,00		EP	17.821,74	
		CP	2.575.890,97	1.727.200,13	I	1.733.656,18	ECP	285.285,66	EC	6.456,05
		CS	2.699.943,02	1.833.430,44	FPV	556.949,13			TR	24.277,79
MISSIONE 16	<i>Agricoltura, politiche agroalimentari e pesca</i>	RS	18.685,06	18.685,06	R	0,00		EP	0,00	
		CP	98.200,00	98.102,76	I	98.102,76	ECP	97,24	EC	0,00
		CS	116.885,06	116.787,82	FPV	0,00			TR	0,00
MISSIONE 17	<i>Energia e diversificazione delle fonti energetiche</i>	RS	62.418,22	62.418,22	R	0,00		EP	0,00	
		CP	600.000,00	299.408,59	I	401.400,30	ECP	198.599,70	EC	101.991,71
		CS	662.418,22	361.826,81	FPV	0,00			TR	101.991,71
MISSIONE 18	<i>Relazioni con le altre autonomie territoriali e locali</i>	RS	0,00	0,00	R	0,00		EP	0,00	
		CP	0,00	0,00	I	0,00	ECP	0,00	EC	0,00
		CS	0,00	0,00	FPV	0,00			TR	0,00
MISSIONE 19	<i>Relazioni internazionali</i>	RS	0,00	0,00	R	0,00		EP	0,00	
		CP	103.037,62	85.088,18	I	85.088,18	ECP	17.949,44	EC	0,00
		CS	103.037,62	85.088,18	FPV	0,00			TR	0,00
MISSIONE 20	<i>Fondi e accantonamenti</i>	RS	0,00	0,00	R	0,00		EP	0,00	
		CP	473.690,00	0,00	I	0,00	ECP	473.690,00	EC	0,00
		CS	260.000,00	0,00	FPV	0,00			TR	0,00

CONTO DEL BILANCIO - RIEPILOGO GENERALE DELLE SPESE PER MISSIONI

MISSIONE	DENOMINAZIONE	RESIDUI PASSIVI AL 01/01/2017 (RS)		PAGAMENTI IN C/RESIDUI (PR)		RIACCERTAMENTO RESIDUI (R)		RESIDUI PASSIVI DA ESERCIZI PRECEDENTI (EP=RS-PR+R)			
		PREVISIONI DEFINITIVE DI COMPETENZA (CP)		PAGAMENTI IN C/COMPETENZA (PC)		IMPEGNI (I)		RESIDUI PASSIVI DA ESERCIZIO DI COMPETENZA (EC=I-PC)			
		PREVISIONI DEFINITIVE DI CASSA (CS)		TOTALE PAGAMENTI (TP=PR+PC)		FONDO PLURIENNALE VINCOLATO (FPV)		ECONOMIE DI COMPETENZA (ECP=CP-I-FPV)		TOTALE RESIDUI PASSIVI DA RIPORTARE (TR=EP+EC)	
MISSIONE 50	Debito pubblico	RS	0,00		0,00	R	0,00		EP	0,00	
		CP	4.832.500,00		4.429.848,05	I	4.429.848,05	ECP	402.651,95	EC	0,00
		CS	4.832.500,00		4.429.848,05	FPV	0,00		TR	0,00	
MISSIONE 60	Anticipazioni finanziarie	RS	0,00		0,00	R	0,00		EP	0,00	
		CP	0,00		0,00	I	0,00	ECP	0,00	EC	0,00
		CS	0,00		0,00	FPV	0,00		TR	0,00	
MISSIONE 99	Servizi per conto terzi	RS	44.084,32		24.853,92	R	0,00		EP	19.230,40	
		CP	11.040.000,00		7.185.688,14	I	7.619.858,57	ECP	3.420.141,43	EC	434.170,43
		CS	11.084.084,32		7.210.542,06	FPV	0,00		TR	453.400,83	
TOTALE MISSIONI		RS	34.075.165,72	PR	32.703.244,36	R	-663.605,23		EP	708.316,13	
		CP	125.007.068,62	PC	50.405.269,15	I	79.781.584,66	ECP	32.465.617,69	EC	29.376.315,51
		CS	158.602.952,94	TP	83.108.513,51	FPV	12.759.866,27		TR	30.084.631,64	
TOTALE GENERALE DELLE SPESE		RS	34.075.165,72	PR	32.703.244,36	R	-663.605,23		EP	708.316,13	
		CP	125.007.068,62	PC	50.405.269,15	I	79.781.584,66	ECP	32.465.617,69	EC	29.376.315,51
		CS	158.602.952,94	TP	83.108.513,51	FPV	12.759.866,27		TR	30.084.631,64	



PROSPETTO DIMOSTRATIVO DEL RISULTATO DI AMMINISTRAZIONE

		GESTIONE		
		RESIDUI	COMPETENZA	TOTALE
Fondo di cassa al 1 gennaio				47.289.014,91
RISCOSSIONI	(+)	9.424.396,45	74.238.199,64	83.662.596,09
PAGAMENTI	(-)	32.703.244,36	50.405.269,15	83.108.513,51
SALDO DI CASSA AL 31 DICEMBRE	(=)			47.843.097,49
PAGAMENTI per azioni esecutive non regolarizzate al 31 dicembre	(-)			0,00
FONDO DI CASSA AL 31 DICEMBRE	(=)			47.843.097,49
RESIDUI ATTIVI <i>di cui derivanti da accertamenti di tributi effettuati sulla base della stima del dipartimento delle finanze</i>	(+)	4.134.546,43	6.936.455,57	11.071.002,00 0,00
RESIDUI PASSIVI	(-)	708.316,13	29.376.315,51	30.084.631,64
FONDO PLURIENNALE VINCOLATO PER SPESE CORRENTI	(-)			2.642.802,88
FONDO PLURIENNALE VINCOLATO PER SPESE IN CONTO CAPITALE	(-)			10.117.063,39
RISULTATO DI AMMINISTRAZIONE AL 31 DICEMBRE (A)	(=)			16.069.601,58

Composizione del risultato di amministrazione al 31 dicembre:

Parte accantonata			
Fondo crediti di dubbia esigibilita' al 31/12/2017			293.000,00
Fondo anticipazioni liquidita' DL 35 del 2013 e successive modifiche e rifinanziamenti			0,00
Fondo perdite societa' partecipate			100.000,00
Fondo contezioso			2.300.000,00
Altri accantonamenti			200.000,00
Totale parte accantonata B)			2.893.000,00
Parte vincolata			
Vincoli derivanti da leggi e dai principi contabili			81.407,62
Vincoli derivanti da trasferimenti			621.164,07
Vincoli derivanti dalla contrazione di mutui			10.103,60
Vincoli formalmente attribuiti dall'ente			0,00
Altri vincoli			2.690.424,60
Totale parte vincolata C)			3.403.099,89
Parte destinata agli investimenti			
Totale destinata agli investimenti D)			308.841,47
Totale parte disponibile (E=A-B-C-D)			9.464.660,22

COMPOSIZIONE PER MISSIONI E PROGRAMMI DEL FONDO PLURIENNALE VINCOLATO DELL'ESERCIZIO 2017

MISSIONI E PROGRAMMI	Fondo pluriennale vincolato al 31 dicembre dell'esercizio 2016	Spese impegnate negli esercizi precedenti e imputate all'esercizio 2017 e coperte dal fondo pluriennale vincolato	Riaccertamento degli impegni di cui alla lettera b) effettuata nel corso dell'esercizio 2017 (cd. economie di impegno)	Riaccertamento degli impegni di cui alla lettera b) effettuata nel corso dell'esercizio 2017 (cd. economie di impegno)	Quota del fondo pluriennale vincolato al 31 dicembre dell'esercizio 2016 rinviata all'esercizio 2018 e successivi	Spese impegnate nell'esercizio 2017 con imputazione all'esercizio 2018 e coperte dal fondo pluriennale vincolato	Spese impegnate nell'esercizio 2017 con imputazione all'esercizio 2019 e coperte dal fondo pluriennale vincolato	Spese impegnate nell'esercizio 2017 con imputazione a esercizi successivi a quelli considerati nel bilancio pluriennale e coperte dal fondo pluriennale vincolato	Fondo pluriennale vincolato al 31 dicembre dell'esercizio 2017
	(a)	(b)	(x)	(y)	(c) = (a)-(b)-(x)-(y)	(d)	(e)	(f)	(g) = (c)+(d)+(e)+(f)
01 MISSIONE 1 - Servizi istituzionali, generali e di gestione									
01 Organi istituzionali	9.911,47	970,93	8.940,54	0,00	0,00	7.458,53	0,00	0,00	7.458,53
02 Segreteria generale	34.244,48	28.379,86	5.864,62	0,00	0,00	41.923,67	0,00	0,00	41.923,67
03 Gestione economica, finanziaria, programmazione e provveditorato	13.265,29	7.590,96	5.674,33	0,00	0,00	14.686,99	0,00	0,00	14.686,99
04 Gestione delle entrate tributarie e servizi fiscali	0,00	0,00	0,00	0,00	0,00	0,00	0,00	0,00	0,00
05 Gestione dei beni demaniali e patrimoniali	27.296,79	4.684,28	1.004,85	0,00	21.607,66	9.620,70	0,00	0,00	31.228,36
06 Ufficio tecnico	547.391,48	225.140,47	7.679,54	0,00	314.571,47	242.863,49	0,00	0,00	557.434,96
07 Elezioni e consultazioni popolari - Anagrafe e stato civile	0,00	0,00	0,00	0,00	0,00	0,00	0,00	0,00	0,00
08 Statistica e sistemi informativi	79.907,57	79.907,57	0,00	0,00	0,00	13.736,61	0,00	0,00	13.736,61
09 Assistenza tecnico-amministrativa agli enti locali	0,00	0,00	0,00	0,00	0,00	0,00	0,00	0,00	0,00
10 Risorse umane	78.343,46	0,00	0,00	0,00	78.343,46	0,00	0,00	0,00	78.343,46
11 Altri servizi generali	760.639,59	386.197,85	143.615,19	0,00	230.826,55	640.057,04	0,00	0,00	870.883,59
Totale MISSIONE 1 - Servizi istituzionali, generali e di gestione	1.551.000,13	732.871,92	172.779,07	0,00	645.349,14	970.347,03	0,00	0,00	1.615.696,17
02 MISSIONE 2 - Giustizia									
01 Uffici giudiziari	0,00	0,00	0,00	0,00	0,00	0,00	0,00	0,00	0,00
02 Casa circondariale ed altri servizi	0,00	0,00	0,00	0,00	0,00	0,00	0,00	0,00	0,00
Totale MISSIONE 2 - Giustizia	0,00	0,00	0,00	0,00	0,00	0,00	0,00	0,00	0,00
03 MISSIONE 3 - Ordine pubblico e sicurezza									
01 Polizia locale e amministrativa	0,00	0,00	0,00	0,00	0,00	0,00	0,00	0,00	0,00
02 Sistema integrato di sicurezza urbana	0,00	0,00	0,00	0,00	0,00	0,00	0,00	0,00	0,00
Totale MISSIONE 3 - Ordine pubblico e sicurezza	0,00	0,00	0,00	0,00	0,00	0,00	0,00	0,00	0,00
04 MISSIONE 4 - Istruzione e diritto allo studio									
01 Istruzione prescolastica	55.114,64	55.114,64	0,00	0,00	0,00	318.808,18	0,00	0,00	318.808,18
02 Altri ordini di istruzione non universitaria	3.794.277,46	637.469,13	10.200,82	0,00	3.146.607,51	13.855,24	0,00	0,00	3.160.462,75
04 Istruzione universitaria	0,00	0,00	0,00	0,00	0,00	0,00	0,00	0,00	0,00
05 Istruzione tecnica superiore	0,00	0,00	0,00	0,00	0,00	0,00	0,00	0,00	0,00
06 Servizi ausiliari all'istruzione	0,00	0,00	0,00	0,00	0,00	0,00	0,00	0,00	0,00
07 Diritto allo studio	0,00	0,00	0,00	0,00	0,00	0,00	0,00	0,00	0,00



COMPOSIZIONE PER MISSIONI E PROGRAMMI DEL FONDO PLURIENNALE VINCOLATO DELL'ESERCIZIO 2017

MISSIONI E PROGRAMMI		Fondo pluriennale vincolato al 31 dicembre dell'esercizio 2016	Spese impegnate negli esercizi precedenti e imputate all'esercizio 2017 e coperte dal fondo pluriennale vincolato	Riaccertamento degli impegni di cui alla lettera b) effettuata nel corso dell'esercizio 2017 (cd. economie di impegno)	Riaccertamento degli impegni di cui alla lettera b) effettuata nel corso dell'esercizio 2017 (cd. economie di impegno) su impegni pluriennali finanziati dal FPV e imputati agli esercizi successivi al 2017	Quota del fondo pluriennale vincolato al 31 dicembre dell'esercizio 2016 rinviata all'esercizio 2018 e successivi	Spese impegnate nell'esercizio 2017 con imputazione all'esercizio 2018 e coperte dal fondo pluriennale vincolato	Spese impegnate nell'esercizio 2017 con imputazione all'esercizio 2019 e coperte dal fondo pluriennale vincolato	Spese impegnate nell'esercizio 2017 con imputazione a esercizi successivi a quelli considerati nel bilancio pluriennale e coperte dal fondo pluriennale vincolato	Fondo pluriennale vincolato al 31 dicembre dell'esercizio 2017
		(a)	(b)	(x)	(y)	(c) = (a)-(b)-(x)-(y)	(d)	(e)	(f)	(g) = (c)+(d)+(e)+(f)
	Totale MISSIONE 4 - Istruzione e diritto allo studio	3.849.392,10	692.583,77	10.200,82	0,00	3.146.607,51	332.663,42	0,00	0,00	3.479.270,93
05	MISSIONE 5 - Tutela e valorizzazione dei beni e delle attività culturali									
01	Valorizzazione dei beni di interesse storico	0,00	0,00	0,00	0,00	0,00	0,00	0,00	0,00	0,00
02	Attività culturali e interventi diversi nel settore culturale	75.167,16	75.167,16	0,00	0,00	0,00	114.991,82	0,00	0,00	114.991,82
	Totale MISSIONE 5 - Tutela e valorizzazione dei beni e delle attività culturali	75.167,16	75.167,16	0,00	0,00	0,00	114.991,82	0,00	0,00	114.991,82
06	MISSIONE 6 - Politiche giovanili, sport e tempo libero									
01	Sport e tempo libero	0,00	0,00	0,00	0,00	0,00	0,00	0,00	0,00	0,00
02	Giovani	0,00	0,00	0,00	0,00	0,00	0,00	0,00	0,00	0,00
	Totale MISSIONE 6 - Politiche giovanili, sport e tempo libero	0,00	0,00	0,00	0,00	0,00	0,00	0,00	0,00	0,00
07	MISSIONE 7 - Turismo									
01	Sviluppo e valorizzazione del turismo	52.327,05	50.327,05	0,00	0,00	2.000,00	0,00	0,00	0,00	2.000,00
	Totale MISSIONE 7 - Turismo	52.327,05	50.327,05	0,00	0,00	2.000,00	0,00	0,00	0,00	2.000,00
08	MISSIONE 8 - Assetto del territorio ed edilizia abitativa									
01	Urbanistica e assetto del territorio	13.498,25	9.283,50	4.214,75	0,00	0,00	9.037,73	0,00	0,00	9.037,73
02	Edilizia residenziale pubblica e locale e piani di edilizia economico-popolare	0,00	0,00	0,00	0,00	0,00	0,00	0,00	0,00	0,00
	Totale MISSIONE 8 - Assetto del territorio ed edilizia abitativa	13.498,25	9.283,50	4.214,75	0,00	0,00	9.037,73	0,00	0,00	9.037,73
09	MISSIONE 9 - Sviluppo sostenibile e tutela del territorio e dell'ambiente									
01	Difesa del suolo	0,00	0,00	0,00	0,00	0,00	0,00	0,00	0,00	0,00
02	Tutela, valorizzazione e recupero ambientale	30.594,66	29.555,28	1.039,38	0,00	0,00	48.251,11	0,00	0,00	48.251,11
03	Rifiuti	0,00	0,00	0,00	0,00	0,00	0,00	0,00	0,00	0,00
04	Servizio idrico integrato	0,00	0,00	0,00	0,00	0,00	0,00	0,00	0,00	0,00
05	Aree protette, parchi naturali, protezione naturalistica e forestazione	1.000,00	706,94	293,06	0,00	0,00	1.321,04	0,00	0,00	1.321,04
06	Tutela e valorizzazione delle risorse idriche	0,00	0,00	0,00	0,00	0,00	0,00	0,00	0,00	0,00
07	Sviluppo sostenibile territorio montano piccoli Comuni	0,00	0,00	0,00	0,00	0,00	0,00	0,00	0,00	0,00
08	Qualità dell'aria e riduzione dell'inquinamento	27.010,99	26.411,97	184,48	0,00	414,54	0,00	0,00	0,00	414,54

COMPOSIZIONE PER MISSIONI E PROGRAMMI DEL FONDO PLURIENNALE VINCOLATO DELL'ESERCIZIO 2017

MISSIONI E PROGRAMMI	Fondo pluriennale vincolato al 31 dicembre dell'esercizio 2016	Spese impegnate negli esercizi precedenti e imputate all'esercizio 2017 e coperte dal fondo pluriennale vincolato	Riaccertamento degli impegni di cui alla lettera b) effettuata nel corso dell'esercizio 2017 (cd. economie di impegno)	Riaccertamento degli impegni di cui alla lettera b) effettuata nel corso dell'esercizio 2017 (cd. economie di impegno) su impegni pluriennali finanziati dal FPV e imputati agli esercizi successivi al 2017	Quota del fondo pluriennale vincolato al 31 dicembre dell'esercizio 2016 rinviata all'esercizio 2018 e successivi	Spese impegnate nell'esercizio 2017 con imputazione all'esercizio 2018 e coperte dal fondo pluriennale vincolato	Spese impegnate nell'esercizio 2017 con imputazione all'esercizio 2019 e coperte dal fondo pluriennale vincolato	Spese impegnate nell'esercizio 2017 con imputazione a esercizi successivi a quelli considerati nel bilancio pluriennale e coperte dal fondo pluriennale vincolato	Fondo pluriennale vincolato al 31 dicembre dell'esercizio 2017
	(a)	(b)	(x)	(y)	(c) = (a)-(b)-(x)-(y)	(d)	(e)	(f)	(g) = (c)+(d)+(e)+(f)
Totale MISSIONE 9 - Sviluppo sostenibile e tutela del territorio e dell'ambiente	58.605,65	56.674,19	1.516,92	0,00	414,54	49.572,15	0,00	0,00	49.986,69
10 MISSIONE 10 - Trasporti e diritto alla mobilità									
01 Trasporto ferroviario	0,00	0,00	0,00	0,00	0,00	0,00	0,00	0,00	0,00
02 Trasporto pubblico locale	0,00	0,00	0,00	0,00	0,00	0,00	0,00	0,00	0,00
03 Trasporto per vie d'acqua	0,00	0,00	0,00	0,00	0,00	0,00	0,00	0,00	0,00
04 Altre modalità di trasporto	0,00	0,00	0,00	0,00	0,00	0,00	0,00	0,00	0,00
05 Viabilità e infrastrutture stradali	7.035.188,95	4.458.754,60	299.766,52	0,00	2.276.667,83	4.251.815,83	0,00	0,00	6.528.483,66
Totale MISSIONE 10 - Trasporti e diritto alla mobilità	7.035.188,95	4.458.754,60	299.766,52	0,00	2.276.667,83	4.251.815,83	0,00	0,00	6.528.483,66
11 MISSIONE 11 - Soccorso civile									
01 Sistema di protezione civile	0,00	0,00	0,00	0,00	0,00	0,00	0,00	0,00	0,00
02 Interventi a seguito di calamità naturali	0,00	0,00	0,00	0,00	0,00	0,00	0,00	0,00	0,00
Totale MISSIONE 11 - Soccorso civile	0,00	0,00	0,00	0,00	0,00	0,00	0,00	0,00	0,00
12 MISSIONE 12 - Diritti sociali, politiche sociali e famiglia									
01 Interventi per l'infanzia e i minori e per asili nido	55.325,72	31.967,45	0,00	0,00	23.358,27	0,00	0,00	0,00	23.358,27
02 Interventi per la disabilità	32.067,02	0,00	30.558,26	0,00	1.508,76	0,00	0,00	0,00	1.508,76
03 Interventi per gli anziani	0,00	0,00	0,00	0,00	0,00	0,00	0,00	0,00	0,00
04 Interventi per soggetti a rischio di esclusione sociale	574,00	574,00	0,00	0,00	0,00	0,00	0,00	0,00	0,00
05 Interventi per le famiglie	0,00	0,00	0,00	0,00	0,00	0,00	0,00	0,00	0,00
06 Interventi per il diritto alla casa	0,00	0,00	0,00	0,00	0,00	0,00	0,00	0,00	0,00
07 Programmazione e governo della rete dei servizi sociosanitari e sociali	0,00	0,00	0,00	0,00	0,00	0,00	0,00	0,00	0,00
08 Cooperazione e associazionismo	0,00	0,00	0,00	0,00	0,00	0,00	0,00	0,00	0,00
09 Servizio necroscopico e cimiteriale	0,00	0,00	0,00	0,00	0,00	0,00	0,00	0,00	0,00
Totale MISSIONE 12 - Diritti sociali, politiche sociali e famiglia	87.966,74	32.541,45	30.558,26	0,00	24.867,03	0,00	0,00	0,00	24.867,03
13 MISSIONE 13 - Tutela della salute									
01 Servizio sanitario regionale - finanziamento ordinario corrente per la garanzia dei LEA	0,00	0,00	0,00	0,00	0,00	0,00	0,00	0,00	0,00
02 Servizio sanitario regionale - finanziamento aggiuntivo corrente per livelli di assistenza superiori ai LEA	0,00	0,00	0,00	0,00	0,00	0,00	0,00	0,00	0,00

COMPOSIZIONE PER MISSIONI E PROGRAMMI DEL FONDO PLURIENNALE VINCOLATO DELL'ESERCIZIO 2017

MISSIONI E PROGRAMMI		Fondo pluriennale vincolato al 31 dicembre dell'esercizio 2016	Spese impegnate negli esercizi precedenti e imputate all'esercizio 2017 e coperte dal fondo pluriennale vincolato	Riaccertamento degli impegni di cui alla lettera b) effettuata nel corso dell'esercizio 2017 (cd. economie di impegno)	Riaccertamento degli impegni di cui alla lettera b) effettuata nel corso dell'esercizio 2017 (cd. economie di impegno) su impegni pluriennali finanziati dal FPV e imputati agli esercizi successivi al 2017	Quota del fondo pluriennale vincolato al 31 dicembre dell'esercizio 2016 rinviata all'esercizio 2018 e successivi	Spese impegnate nell'esercizio 2017 con imputazione all'esercizio 2018 e coperte dal fondo pluriennale vincolato	Spese impegnate nell'esercizio 2017 con imputazione all'esercizio 2019 e coperte dal fondo pluriennale vincolato	Spese impegnate nell'esercizio 2017 con imputazione a esercizi successivi a quelli considerati nel bilancio pluriennale e coperte dal fondo pluriennale vincolato	Fondo pluriennale vincolato al 31 dicembre dell'esercizio 2017
		(a)	(b)	(x)	(y)	(c) = (a)-(b)-(x)-(y)	(d)	(e)	(f)	(g) = (c)+(d)+(e)+(f)
03	Servizio sanitario regionale - finanziamento aggiuntivo corrente per la copertura dello squilibrio di bilancio corrente	0,00	0,00	0,00	0,00	0,00	0,00	0,00	0,00	0,00
04	Servizio sanitario regionale - ripiano di disavanzi sanitari relativi ad esercizi pregressi	0,00	0,00	0,00	0,00	0,00	0,00	0,00	0,00	0,00
05	Servizio sanitario regionale - investimenti sanitari	0,00	0,00	0,00	0,00	0,00	0,00	0,00	0,00	0,00
06	Servizio sanitario regionale - restituzione maggiori gettiti SSN	0,00	0,00	0,00	0,00	0,00	0,00	0,00	0,00	0,00
07	Ulteriori spese in materia sanitaria	0,00	0,00	0,00	0,00	0,00	0,00	0,00	0,00	0,00
	Totale MISSIONE 13 - Tutela della salute	0,00	0,00	0,00	0,00	0,00	0,00	0,00	0,00	0,00
14	MISSIONE 14 - Sviluppo economico e competitività									
01	Industria, e PMI e Artigianato	106.569,50	20.000,00	0,00	0,00	86.569,50	0,00	0,00	0,00	86.569,50
02	Commercio - reti distributive - tutela dei consumatori	384.361,06	92.347,45	0,00	0,00	292.013,61	0,00	0,00	0,00	292.013,61
03	Ricerca e innovazione	0,00	0,00	0,00	0,00	0,00	0,00	0,00	0,00	0,00
04	Reti e altri servizi di pubblica utilità	0,00	0,00	0,00	0,00	0,00	0,00	0,00	0,00	0,00
	Totale MISSIONE 14 - Sviluppo economico e competitività	490.930,56	112.347,45	0,00	0,00	378.583,11	0,00	0,00	0,00	378.583,11
15	MISSIONE 15 - Politiche per il lavoro e la formazione professionale									
01	Servizi per lo sviluppo del mercato del lavoro	29.877,17	12.000,00	9.449,01	0,00	8.428,16	51.343,97	0,00	0,00	59.772,13
02	Formazione professionale	593.221,97	0,00	112.997,43	0,00	480.224,54	16.952,46	0,00	0,00	497.177,00
03	Sostegno all'occupazione	28.284,37	28.284,37	0,00	0,00	0,00	0,00	0,00	0,00	0,00
	Totale MISSIONE 15 - Politiche per il lavoro e la formazione professionale	651.383,51	40.284,37	122.446,44	0,00	488.652,70	68.296,43	0,00	0,00	556.949,13
16	MISSIONE 16 - Agricoltura, politiche agroalimentari e pesca									
01	Sviluppo del settore agricolo e del sistema agroalimentare	200,00	200,00	0,00	0,00	0,00	0,00	0,00	0,00	0,00
02	Caccia e pesca	0,00	0,00	0,00	0,00	0,00	0,00	0,00	0,00	0,00
	Totale MISSIONE 16 - Agricoltura, politiche agroalimentari e pesca	200,00	200,00	0,00	0,00	0,00	0,00	0,00	0,00	0,00
17	MISSIONE 17 - Energia e diversificazione delle fonti energetiche									
01	Fonti energetiche	0,00	0,00	0,00	0,00	0,00	0,00	0,00	0,00	0,00
	Totale MISSIONE 17 - Energia e diversificazione delle fonti energetiche	0,00	0,00	0,00	0,00	0,00	0,00	0,00	0,00	0,00

COMPOSIZIONE PER MISSIONI E PROGRAMMI DEL FONDO PLURIENNALE VINCOLATO DELL'ESERCIZIO 2017

MISSIONI E PROGRAMMI		Fondo pluriennale vincolato al 31 dicembre dell'esercizio 2016	Spese impegnate negli esercizi precedenti e imputate all'esercizio 2017 e coperte dal fondo pluriennale vincolato	Riaccertamento degli impegni di cui alla lettera b) effettuata nel corso dell'esercizio 2017 (cd. economie di impegno)	Riaccertamento degli impegni di cui alla lettera b) effettuata nel corso dell'esercizio 2017 (cd. economie di impegno) su impegni pluriennali finanziati dal FPV e imputati agli esercizi successivi al 2017	Quota del fondo pluriennale vincolato al 31 dicembre dell'esercizio 2016 rinviata all'esercizio 2018 e successivi	Spese impegnate nell'esercizio 2017 con imputazione all'esercizio 2018 e coperte dal fondo pluriennale vincolato	Spese impegnate nell'esercizio 2017 con imputazione all'esercizio 2019 e coperte dal fondo pluriennale vincolato	Spese impegnate nell'esercizio 2017 con imputazione a esercizi successivi a quelli considerati nel bilancio pluriennale e coperte dal fondo pluriennale vincolato	Fondo pluriennale vincolato al 31 dicembre dell'esercizio 2017
		(a)	(b)	(x)	(y)	(c) = (a)-(b)-(x)-(y)	(d)	(e)	(f)	(g) = (c)+(d)+(e)+(f)
18	MISSIONE 18 - Relazioni con le altre autonomie territoriali e locali									
01	Relazioni finanziarie con le altre autonomie territoriali	0,00	0,00	0,00	0,00	0,00	0,00	0,00	0,00	0,00
	Totale MISSIONE 18 - Relazioni con le altre autonomie territoriali e locali	0,00	0,00	0,00	0,00	0,00	0,00	0,00	0,00	0,00
19	MISSIONE 19 - Relazioni internazionali									
01	Relazioni internazionali e Cooperazione allo sviluppo	0,00	0,00	0,00	0,00	0,00	0,00	0,00	0,00	0,00
	Totale MISSIONE 19 - Relazioni internazionali	0,00	0,00	0,00	0,00	0,00	0,00	0,00	0,00	0,00
	TOTALE	13.865.660,10	6.261.035,46	641.482,78	0,00	6.963.141,86	5.796.724,41	0,00	0,00	12.759.866,27

Fondo Crediti di Dubbia Esigibilità - Rendiconto 2017

Tipologia	Denominazione	Residui Attivi Esercizio Rendiconto	Residui Attivi Es. Prec.	Totale Residui Attivi	% Accant.	FCDDE applicato	note
1010100	Tipologia 101: Imposte, tasse e proventi assimilati	414.580,08	102.278,80	516.858,88	0	0	debitore: amministrazioni pubbliche (Comuni della provincia per tributo ambientale)
1010100	di cui accertati per cassa sulla base del principio contabile 3.7	0	-	0	0	0	
1010100	Tipologia 101: Imposte, tasse e proventi assimilati non accertati per cassa	414.580,08	-	516.858,88	0	0	
1010200	Tipologia 102: Tributi destinati al finanziamento della sanità (solo per le Regioni)	0	-	0	0	0	
1010200	di cui accertati per cassa sulla base del principio contabile 3.7	0	-	0	0	0	
1010200	Tipologia 102: Tributi destinati al finanziamento della sanità non accertati per cassa	0	-	0	0	0	
1010300	Tipologia 103: Tributi devoluti e regolati alle autonomie speciali (solo per le Regioni)	0	-	0	0	0	
1010300	di cui accertati per cassa sulla base del principio contabile 3.7	0	-	0	0	0	
1010300	Tipologia 103: Tributi devoluti e regolati alle autonomie speciali non accertati per cassa	0	-	0	0	0	
1010400	Tipologia 104: Compartecipazioni di tributi	0	-	0	0	0	
1030100	Tipologia 301: Fondi perequativi da Amministrazioni Centrali	0	-	0	0	0	
1030200	Tipologia 302: Fondi perequativi dalla Regione o Provincia autonoma	0	-	0	0	0	
2010100	Tipologia 101: Trasferimenti correnti da Amministrazioni pubbliche	2.553.936,66	1.096.024,01	3.649.960,67	0	0	debitore: amminis. pubbliche
2010200	Tipologia 102: Trasferimenti correnti da Famiglie	0	-	0	0	0	
2010300	Tipologia 103: Trasferimenti correnti da Imprese	0	-	0	0	0	
2010400	Tipologia 104: Trasferimenti correnti da Istituzioni Sociali Private	0	-	0	0	0	
2010500	Tipologia 105: Trasferimenti correnti dalla UE e dal Resto del Mondo	0,00	-	0,00	0	0	
2010500	Trasferimenti correnti dall'Unione Europea	0,00	-	0,00	0	0	
2010500	Trasferimenti correnti dal Resto del Mondo	0	-	0	0	0	
3010000	Tipologia 100: Vendita di beni e servizi e proventi derivanti dalla gestione dei beni	346.580,29	40.267,74	386.848,03	23,96	57.655,01	accantonamento al 100% delle somme non ancora riscosse (escluse quella da amministrazioni pubbliche)
3020000	Tipologia 200: Proventi derivanti dall'attività di controllo e repressione delle irregolarità e degli illeciti	25.829,82	150.453,17	176.282,99	100	173.729,55	accantonamento 100%
3030000	Tipologia 300: Interessi Attivi	7,96	-	0,00	0	0	
3040000	Tipologia 400: Altre entrate da redditi di capitale	0	-	0	0	0	
3050000	Tipologia 500: Rimborsi e altre entrate correnti	82.989,24	66.935,62	149.924,86	0,086	30.215,08	accantonamento al 100% delle somme non ancora riscosse (escluse quella da amministrazioni pubbliche)
4010000	Tipologia 100: Tributi in conto capitale	0	-	0	0	0	
4020000	Tipologia 200: Contributi agli investimenti	3.510.038,46	2.322.980,98	5.833.019,44	0	0	
4020000	Contributi agli investimenti da amministrazioni pubbliche	3.510.038,46	1.661.980,98	5.172.019,44	0	0	
4020000	Contributi agli investimenti da UE	0	-	0	0	0	
4020000	Tipologia 200: Contributi agli investimenti al netto dei contrib da PA e UE	0,00	661.000,00	661.000,00	0	0	
4030000	Tipologia 300: Altri trasferimenti in conto capitale	0	-	0	0	0	
4030000	Trasferimenti in conto capitale da amministrazioni pubbliche	0	-	0	0	0	
4030000	Trasferimenti in conto capitale da UE	0	-	0	0	0	
4030000	Tipologia 300: Trasferimenti in conto capitale al netto dei contributi da PA e UE	0	-	0	0	0	
4040000	Tipologia 400: Entrate da alienazione di beni materiali e immateriali	0	53.600,00	53.600,00	0	0	debitore: amminis. pubbliche
4050000	Tipologia 500: Altre entrate in conto capitale	-	12.239,91	0	100	12.239,91	
5010000	Tipologia 100: Alienazione di attività finanziarie	0	-	0	0	0	
5020000	Tipologia 200: Riscossione crediti di breve termine	0	74.134,37	74.134,37	0	0	debitore: amminis. pubbliche
5030000	Tipologia 300: Riscossione crediti di medio-lungo termine	0	-	0	0	0	
5040000	Tipologia 400: Altre entrate per riduzione di attività finanziarie	0	-	0	0	0	
	totale	6.933.962,51	3.918.914,60	10.852.877,11		273.839,55	
						293.000,00	quota accantonata

**PROSPETTO DELLE ENTRATE DI BILANCIO PER TITOLI, TIPOLOGIE E CATEGORIE
ENTI LOCALI
ACCERTAMENTI**

TITOLO TIPOLOGIA CATEGORIA	DENOMINAZIONE	ACCERTAMENTI	di cui entrate accertate non ricorrenti	RISCOSSIONI IN C/COMPETENZA	RISCOSSIONI IN C/RESIDUI
	Entrate correnti di natura tributaria, contributiva e perequativa				
1010100	Tipologia 101: Imposte, tasse e proventi assimilati	48.306.255,89	0,00	47.891.675,81	756.678,23
1010106	Imposta municipale propria	0,00	0,00	0,00	0,00
1010108	Imposta comunale sugli immobili (ICI)	0,00	0,00	0,00	0,00
1010116	Addizionale comunale IRPEF	0,00	0,00	0,00	0,00
1010139	Imposta sulle assicurazioni RC auto	22.492.443,91	0,00	22.492.443,91	0,00
1010140	Imposta di iscrizione al pubblico registro automobilistico (PRA)	22.077.287,03	0,00	22.077.287,03	0,00
1010141	Imposta di soggiorno	0,00	0,00	0,00	0,00
1010149	Tasse sulle concessioni comunali	0,00	0,00	0,00	0,00
1010150	Tassa di circolazione dei veicoli a motore (tassa automobilistica)	0,00	0,00	0,00	0,00
1010151	Tassa smaltimento rifiuti solidi urbani	0,00	0,00	0,00	0,00
1010152	Tassa occupazione spazi e aree pubbliche	219.111,12	0,00	214.971,05	0,00
1010153	Imposta comunale sulla pubblicità e diritto sulle pubbliche affissioni	0,00	0,00	0,00	0,00
1010154	Imposta municipale secondaria	0,00	0,00	0,00	0,00
1010160	Tributo per l'esercizio delle funzioni di tutela, protezione e igiene dell'ambiente	3.515.470,33	0,00	3.105.030,32	754.510,08
1010161	Tributo comunale sui rifiuti e sui servizi	0,00	0,00	0,00	0,00
1010164	Diritti mattatoi	0,00	0,00	0,00	0,00
1010165	Diritti degli Enti provinciali turismo	0,00	0,00	0,00	0,00
1010168	Addizionale regionale sui canoni per le utenze di acque pubbliche	0,00	0,00	0,00	0,00
1010170	Proventi dei Casin�	0,00	0,00	0,00	0,00
1010176	Tributo per i servizi indivisibili (TASI)	0,00	0,00	0,00	0,00
1010177	Addizionale regionale sul gas naturale	0,00	0,00	0,00	0,00
1010195	Altre ritenute n.a.c.	0,00	0,00	0,00	0,00
1010196	Altre entrate su lotto, lotterie e altre attivit� di gioco n.a.c.	0,00	0,00	0,00	0,00
1010197	Altre accise n.a.c.	0,00	0,00	0,00	0,00
1010198	Altre imposte sostitutive n.a.c.	1.943,50	0,00	1.943,50	2.168,15
1010199	Altre imposte, tasse e proventi assimilati n.a.c.	0,00	0,00	0,00	0,00
1010400	Tipologia 104: Compartecipazioni di tributi	0,00	0,00	0,00	0,00
1010405	Compartecipazione IVA ai Comuni	0,00	0,00	0,00	0,00
1010406	Compartecipazione IRPEF ai Comuni	0,00	0,00	0,00	0,00
1010407	Compartecipazione IRPEF alle Province	0,00	0,00	0,00	0,00
1010408	Tributo provinciale deposito in discarica dei rifiuti solidi	0,00	0,00	0,00	0,00
1010498	Altre compartecipazioni alle province n.a.c.	0,00	0,00	0,00	0,00
1010499	Altre compartecipazioni a comuni n.a.c.	0,00	0,00	0,00	0,00
1030100	Tipologia 301: Fondi perequativi da Amministrazioni Centrali	0,00	0,00	0,00	0,00
1030101	Fondi perequativi dallo Stato	0,00	0,00	0,00	0,00
1030200	Tipologia 302: Fondi perequativi dalla Regione o Provincia autonoma	0,00	0,00	0,00	0,00
1030201	Fondi perequativi dalla Regione o Provincia autonoma	0,00	0,00	0,00	0,00
1000000	TOTALE TITOLO 1	48.306.255,89	0,00	47.891.675,81	756.678,23



PROVINCIA DI REGGIO EMILIA

PROSPETTO DELLE ENTRATE DI BILANCIO PER TITOLI, TIPOLOGIE E CATEGORIE ENTI LOCALI ACCERTAMENTI

TITOLO TIPOLOGIA CATEGORIA	DENOMINAZIONE	ACCERTAMENTI	di cui entrate accertate non ricorrenti	RISCOSSIONI IN C/COMPETENZA	RISCOSSIONI IN C/RESIDUI
	<i>Trasferimenti correnti</i>				
2010100	Tipologia 101: Trasferimenti correnti da Amministrazioni pubbliche	12.528.719,88	0,00	9.974.783,22	2.436.390,14
2010101	Trasferimenti correnti da Amministrazioni Centrali	7.506.230,63	0,00	7.506.230,63	0,00
2010102	Trasferimenti correnti da Amministrazioni Locali	5.022.489,25	0,00	2.468.552,59	2.436.390,14
2010103	Trasferimenti correnti da Enti di Previdenza	0,00	0,00	0,00	0,00
2010104	Trasferimenti correnti da organismi interni e/o unità locali della amministrazione	0,00	0,00	0,00	0,00
2010200	Tipologia 102: Trasferimenti correnti da Famiglie	0,00	0,00	0,00	0,00
2010201	Trasferimenti correnti da famiglie	0,00	0,00	0,00	0,00
2010300	Tipologia 103: Trasferimenti correnti da Imprese	0,00	0,00	0,00	0,00
2010301	Sponsorizzazioni da imprese	0,00	0,00	0,00	0,00
2010302	Altri trasferimenti correnti da imprese	0,00	0,00	0,00	0,00
2010400	Tipologia 104: Trasferimenti correnti da Istituzioni Sociali Private	0,00	0,00	0,00	0,00
2010401	Trasferimenti correnti da Istituzioni Sociali Private	0,00	0,00	0,00	0,00
2010500	Tipologia 105: Trasferimenti correnti dalla UE e dal Resto del Mondo	5.051,30	0,00	5.051,30	241.930,30
2010501	Trasferimenti correnti dall'Unione Europea	5.051,30	0,00	5.051,30	241.930,30
2010502	Trasferimenti correnti dal Resto del Mondo	0,00	0,00	0,00	0,00
2000000	TOTALE TITOLO 2	12.533.771,18	0,00	9.979.834,52	2.678.320,44



PROVINCIA DI REGGIO EMILIA

PROSPETTO DELLE ENTRATE DI BILANCIO PER TITOLI, TIPOLOGIE E CATEGORIE ENTI LOCALI ACCERTAMENTI

TITOLO TIPOLOGIA CATEGORIA	DENOMINAZIONE	ACCERTAMENTI	di cui entrate accertate non ricorrenti	RISCOSSIONI IN C/COMPETENZA	RISCOSSIONI IN C/RESIDUI
	<i>Entrate extratributarie</i>				
3010000	Tipologia 100: Vendita di beni e servizi e proventi derivanti dalla gestione dei beni	2.215.649,40	0,00	1.869.069,11	205.656,42
3010100	Vendita di beni	382.985,05	0,00	294.530,37	55.718,38
3010200	Entrate dalla vendita e dall'erogazione di servizi	1.148.840,49	0,00	969.970,83	76.164,61
3010300	Proventi derivanti dalla gestione dei beni	683.823,86	0,00	604.567,91	73.773,43
3020000	Tipologia 200: Proventi derivanti dall'attività di controllo e repressione delle irregolarità e degli illeciti	71.529,66	0,00	45.699,84	12.988,38
3020100	Entrate da amministrazioni pubbliche derivanti dall'attività di controllo e repressione delle irregolarità e degli illeciti	0,00	0,00	0,00	0,00
3020200	Entrate da famiglie derivanti dall'attività di controllo e repressione delle irregolarità e degli illeciti	50.449,58	0,00	27.501,63	10.762,70
3020300	Entrate da Imprese derivanti dall'attività di controllo e repressione delle irregolarità e degli illeciti	21.080,08	0,00	18.198,21	2.225,68
3020400	Entrate da Istituzioni Sociali Private derivanti dall'attività di controllo e repressione delle irregolarità e degli illeciti	0,00	0,00	0,00	0,00
3030000	Tipologia 300: Interessi Attivi	1.197,27	0,00	1.189,31	0,00
3030100	Interessi attivi da titoli o finanziamenti a breve termine	0,00	0,00	0,00	0,00
3030200	Interessi attivi da titoli o finanziamenti a medio - lungo termine	1.090,09	0,00	1.090,09	0,00
3030300	Altri interessi attivi	107,18	0,00	99,22	0,00
3040000	Tipologia 400: Altre entrate da redditi di capitale	720.102,76	0,00	720.102,76	0,00
3040100	Rendimenti da fondi comuni di investimento	0,00	0,00	0,00	0,00
3040200	Entrate derivanti dalla distribuzione di dividendi	720.102,76	0,00	720.102,76	0,00
3040300	Entrate derivanti dalla distribuzione di utili e avanzi	0,00	0,00	0,00	0,00
3049900	Altre entrate da redditi da capitale	0,00	0,00	0,00	0,00
3050000	Tipologia 500: Rimborsi e altre entrate correnti	843.910,50	0,00	760.921,26	190.158,31
3050100	Indennizzi di assicurazione	80.802,35	0,00	71.682,87	2.744,00
3050200	Rimborsi in entrata	265.929,86	0,00	244.480,07	113.281,44
3059900	Altre entrate correnti n.a.c.	497.178,29	0,00	444.758,32	74.132,87
3000000	TOTALE TITOLO 3	3.852.389,59	0,00	3.396.982,28	408.803,11

**PROSPETTO DELLE ENTRATE DI BILANCIO PER TITOLI, TIPOLOGIE E CATEGORIE
ENTI LOCALI
ACCERTAMENTI**

TITOLO TIPOLOGIA CATEGORIA	DENOMINAZIONE	ACCERTAMENTI	di cui entrate accertate non ricorrenti	RISCOSSIONI IN C/COMPETENZA	RISCOSSIONI IN C/RESIDUI
	Entrate in conto capitale				
4010000	Tipologia 100: Tributi in conto capitale	0,00	0,00	0,00	0,00
4010100	Imposte da sanatorie e condoni	0,00	0,00	0,00	0,00
4010200	Altre imposte in conto capitale	0,00	0,00	0,00	0,00
4020000	Tipologia 200: Contributi agli investimenti	7.897.113,83	0,00	4.387.075,37	5.253.206,89
4020100	Contributi agli investimenti da amministrazioni pubbliche	7.799.613,83	0,00	4.289.575,37	5.253.206,89
4020200	Contributi agli investimenti da Famiglie	0,00	0,00	0,00	0,00
4020300	Contributi agli investimenti da Imprese	97.500,00	0,00	97.500,00	0,00
4020400	Contributi agli investimenti da Istituzioni Sociali Private	0,00	0,00	0,00	0,00
4020500	Contributi agli investimenti dall'Unione Europea e dal Resto del Mondo	0,00	0,00	0,00	0,00
4020600	Contributi agli investimenti direttamente destinati al rimborso di prestiti da amministrazioni pubbliche	0,00	0,00	0,00	0,00
4030000	Tipologia 300: Altri trasferimenti in conto capitale	0,00	0,00	0,00	0,00
4030100	Trasferimenti in conto capitale per assunzione di debiti dell'amministrazione da parte di amministrazioni pubbliche	0,00	0,00	0,00	0,00
4030200	Trasferimenti in conto capitale per assunzione di debiti dell'amministrazione da parte di Imprese	0,00	0,00	0,00	0,00
4030300	Trasferimenti in conto capitale per assunzione di debiti dell'amministrazione da parte dell'Unione Europea e del Resto del Mondo	0,00	0,00	0,00	0,00
4030400	Trasferimenti in conto capitale da parte di amministrazioni pubbliche per cancellazione di debiti dell'amministrazione	0,00	0,00	0,00	0,00
4030500	Trasferimenti in conto capitale da parte di Imprese per cancellazione di debiti dell'amministrazione	0,00	0,00	0,00	0,00
4030600	Trasferimenti in conto capitale da parte dell'Unione Europea e Resto del Mondo per cancellazione di debiti dell'amministrazione	0,00	0,00	0,00	0,00
4030700	Trasferimenti in conto capitale per ripiano disavanzi pregressi da amministrazioni pubbliche	0,00	0,00	0,00	0,00
4030800	Trasferimenti in conto capitale per ripiano disavanzi pregressi da Imprese	0,00	0,00	0,00	0,00
4030900	Trasferimenti in conto capitale per ripiano disavanzi pregressi dall'Unione Europea e dal Resto del Mondo	0,00	0,00	0,00	0,00
4031000	Altri trasferimenti in conto capitale da amministrazioni pubbliche	0,00	0,00	0,00	0,00
4031100	Altri trasferimenti in conto capitale da Famiglie	0,00	0,00	0,00	0,00
4031200	Altri trasferimenti in conto capitale da Imprese	0,00	0,00	0,00	0,00
4031300	Altri trasferimenti in conto capitale da Istituzioni Sociali Private	0,00	0,00	0,00	0,00
4031400	Altri trasferimenti in conto capitale dall'Unione Europea e dal Resto del Mondo	0,00	0,00	0,00	0,00
4040000	Tipologia 400: Entrate da alienazione di beni materiali e immateriali	915.756,01	0,00	915.756,01	13.400,00
4040100	Alienazione di beni materiali	869.429,86	0,00	869.429,86	13.400,00
4040200	Cessione di Terreni e di beni materiali non prodotti	46.326,15	0,00	46.326,15	0,00
4040300	Alienazione di beni immateriali	0,00	0,00	0,00	0,00
4050000	Tipologia 500: Altre entrate in conto capitale	2.376,00	0,00	2.376,00	0,00
4050100	Permessi di costruire	0,00	0,00	0,00	0,00
4050200	Entrate derivanti da conferimento immobili a fondi immobiliari	0,00	0,00	0,00	0,00
4050300	Entrate in conto capitale dovute a rimborsi, recuperi e restituzioni di somme non dovute o incassate in eccesso	2.376,00	0,00	2.376,00	0,00
4050400	Altre entrate in conto capitale n.a.c.	0,00	0,00	0,00	0,00
4000000	TOTALE TITOLO 4	8.815.245,84	0,00	5.305.207,38	5.266.606,89



PROVINCIA DI REGGIO EMILIA

PROSPETTO DELLE ENTRATE DI BILANCIO PER TITOLI, TIPOLOGIE E CATEGORIE ENTI LOCALI ACCERTAMENTI

TITOLO TIPOLOGIA CATEGORIA	DENOMINAZIONE	ACCERTAMENTI	di cui entrate accertate non ricorrenti	RISCOSSIONI IN C/COMPETENZA	RISCOSSIONI IN C/RESIDUI
	Entrate da riduzioni di attività finanziarie				
5010000	Tipologia 100: Alienazione di attività finanziarie	47.133,94	0,00	47.133,94	0,00
5010100	Alienazione di partecipazioni	47.133,94	0,00	47.133,94	0,00
5010200	Alienazione di quote di fondi comuni di investimento	0,00	0,00	0,00	0,00
5010300	Alienazione di titoli obbligazionari a breve termine	0,00	0,00	0,00	0,00
5010400	Alienazione di titoli obbligazionari a medio-lungo termine	0,00	0,00	0,00	0,00
5020000	Tipologia 200: Riscossione crediti di breve termine	0,00	0,00	0,00	18.466,33
5020100	Riscossione crediti di breve termine a tasso agevolato da Amministrazioni Pubbliche	0,00	0,00	0,00	0,00
5020200	Riscossione crediti di breve termine a tasso agevolato da Famiglie	0,00	0,00	0,00	0,00
5020300	Riscossione crediti di breve termine a tasso agevolato da Imprese	0,00	0,00	0,00	0,00
5020400	Riscossione crediti di breve termine a tasso agevolato da Istituzioni Sociali Private	0,00	0,00	0,00	0,00
5020500	Riscossione crediti di breve termine a tasso agevolato dall'Unione Europea e dal Resto del Mondo	0,00	0,00	0,00	0,00
5020600	Riscossione crediti di breve termine a tasso non agevolato da Amministrazione Pubbliche	0,00	0,00	0,00	18.466,33
5020700	Riscossione crediti di breve termine a tasso non agevolato da Famiglie	0,00	0,00	0,00	0,00
5020800	Riscossione crediti di breve termine a tasso non agevolato da Imprese	0,00	0,00	0,00	0,00
5020900	Riscossione crediti di breve termine a tasso non agevolato da Istituzioni Sociali Private	0,00	0,00	0,00	0,00
5021000	Riscossione crediti di breve termine a tasso non agevolato dall'Unione Europea e dal Resto del Mondo	0,00	0,00	0,00	0,00
5030000	Tipologia 300: Riscossione crediti di medio-lungo termine	0,00	0,00	0,00	0,00
5030100	Riscossione crediti di medio-lungo termine a tasso agevolato da Amministrazioni Pubbliche	0,00	0,00	0,00	0,00
5030200	Riscossione crediti di medio-lungo termine a tasso agevolato da Famiglie	0,00	0,00	0,00	0,00
5030300	Riscossione crediti di medio-lungo termine a tasso agevolato da Imprese	0,00	0,00	0,00	0,00
5030400	Riscossione crediti di medio-lungo termine a tasso agevolato da Istituzioni Sociali Private	0,00	0,00	0,00	0,00
5030500	Riscossione crediti di medio-lungo termine a tasso agevolato dall'Unione Europea e dal Resto del Mondo	0,00	0,00	0,00	0,00
5030600	Riscossione crediti di medio-lungo termine a tasso non agevolato da Amministrazione Pubbliche	0,00	0,00	0,00	0,00
5030700	Riscossione crediti di medio-lungo termine a tasso non agevolato da Famiglie	0,00	0,00	0,00	0,00
5030800	Riscossione crediti di medio-lungo termine a tasso non agevolato da Imprese	0,00	0,00	0,00	0,00
5030900	Riscossione crediti di medio-lungo termine a tasso non agevolato da Istituzioni Sociali Private	0,00	0,00	0,00	0,00
5031000	Riscossione crediti di medio-lungo termine a tasso non agevolato dall'Unione Europea e dal Resto del Mondo	0,00	0,00	0,00	0,00
5031100	Riscossione crediti sorti a seguito di escussione di garanzie in favore di Amministrazioni Pubbliche	0,00	0,00	0,00	0,00
5031200	Riscossione crediti sorti a seguito di escussione di garanzie in favore di Famiglie	0,00	0,00	0,00	0,00
5031300	Riscossione crediti sorti a seguito di escussione di garanzie in favore di Imprese	0,00	0,00	0,00	0,00
5031400	Riscossione crediti sorti a seguito di escussione di garanzie in favore di Istituzioni Sociali Private	0,00	0,00	0,00	0,00
5031500	Riscossione crediti sorti a seguito di escussione di garanzie in favore dell'Unione Europea e del Resto del Mondo	0,00	0,00	0,00	0,00
5040000	Tipologia 400: Altre entrate per riduzione di attività finanziarie	0,00	0,00	0,00	0,00
5040100	Altre entrate per riduzione di altre attività finanziarie verso Amministrazioni Pubbliche	0,00	0,00	0,00	0,00
5040200	Altre entrate per riduzione di altre attività finanziarie verso Famiglie	0,00	0,00	0,00	0,00



PROVINCIA DI REGGIO EMILIA

PROSPETTO DELLE ENTRATE DI BILANCIO PER TITOLI, TIPOLOGIE E CATEGORIE ENTI LOCALI ACCERTAMENTI

TITOLO TIPOLOGIA CATEGORIA	DENOMINAZIONE	ACCERTAMENTI	di cui entrate accertate non ricorrenti	RISCOSSIONI IN C/COMPETENZA	RISCOSSIONI IN C/RESIDUI
5040300	Altre entrate per riduzione di altre attività finanziarie verso Imprese	0,00	0,00	0,00	0,00
5040400	Altre entrate per riduzione di altre attività finanziarie verso Istituzioni Sociali Private	0,00	0,00	0,00	0,00
5040500	Altre entrate per riduzione di altre attività finanziarie verso Unione Europea e Resto del Mondo	0,00	0,00	0,00	0,00
5040600	Prelievi dai conti di tesoreria statale diversi dalla Tesoreria Unica	0,00	0,00	0,00	0,00
5040700	Prelievi da depositi bancari	0,00	0,00	0,00	0,00
5040800	Entrate da derivati di ammortamento	0,00	0,00	0,00	0,00
5000000	TOTALE TITOLO 5	47.133,94	0,00	47.133,94	18.466,33



PROVINCIA DI REGGIO EMILIA

PROSPETTO DELLE ENTRATE DI BILANCIO PER TITOLI, TIPOLOGIE E CATEGORIE ENTI LOCALI ACCERTAMENTI

TITOLO TIPOLOGIA CATEGORIA	DENOMINAZIONE	ACCERTAMENTI	di cui entrate accertate non ricorrenti	RISCOSSIONI IN C/COMPETENZA	RISCOSSIONI IN C/RESIDUI
	Accensioni prestiti				
6010000	Tipologia 100: Emissione di titoli obbligazionari	0,00	0,00	0,00	0,00
6010100	Emissioni titoli obbligazionari a breve termine	0,00	0,00	0,00	0,00
6010200	Emissioni titoli obbligazionari a medio-lungo termine	0,00	0,00	0,00	0,00
6020000	Tipologia 200: Accensione Prestiti a breve termine	0,00	0,00	0,00	0,00
6020100	Finanziamenti a breve termine	0,00	0,00	0,00	0,00
6020200	Anticipazioni	0,00	0,00	0,00	0,00
6030000	Tipologia 300: Accensione Mutui e altri finanziamenti a medio lungo termine	0,00	0,00	0,00	293.452,22
6030100	Finanziamenti a medio lungo termine	0,00	0,00	0,00	293.452,22
6030200	Accensione prestiti da attualizzazione Contributi Pluriennali	0,00	0,00	0,00	0,00
6030300	Accensione prestiti a seguito di escussione di garanzie	0,00	0,00	0,00	0,00
6040000	Tipologia 400: Altre forme di indebitamento	0,00	0,00	0,00	0,00
6040200	Accensione Prestiti - Leasing finanziario	0,00	0,00	0,00	0,00
6040300	Accensione Prestiti - Operazioni di cartolarizzazione	0,00	0,00	0,00	0,00
6040400	Accensione Prestiti - Derivati	0,00	0,00	0,00	0,00
6000000	TOTALE TITOLO 6	0,00	0,00	0,00	293.452,22



PROVINCIA DI REGGIO EMILIA

PROSPETTO DELLE ENTRATE DI BILANCIO PER TITOLI, TIPOLOGIE E CATEGORIE ENTI LOCALI ACCERTAMENTI

TITOLO TIPOLOGIA CATEGORIA	DENOMINAZIONE	ACCERTAMENTI	di cui entrate accertate non ricorrenti	RISCOSSIONI IN C/COMPETENZA	RISCOSSIONI IN C/RESIDUI
	<i>Anticipazioni da istituto tesoriere/cassiere</i>				
7010000	Tipologia 100: Anticipazioni da istituto tesoriere/cassiere	0,00	0,00	0,00	0,00
7010100	Anticipazioni da istituto tesoriere/cassiere	0,00	0,00	0,00	0,00
7000000	TOTALE TITOLO 7	0,00	0,00	0,00	0,00



PROVINCIA DI REGGIO EMILIA

PROSPETTO DELLE ENTRATE DI BILANCIO PER TITOLI, TIPOLOGIE E CATEGORIE ENTI LOCALI ACCERTAMENTI

TITOLO TIPOLOGIA CATEGORIA	DENOMINAZIONE	ACCERTAMENTI	di cui entrate accertate non ricorrenti	RISCOSSIONI IN C/COMPETENZA	RISCOSSIONI IN C/RESIDUI
	<i>Entrate per conto terzi e partite di giro</i>				
9010000	Tipologia 100: Entrate per partite di giro	6.000.723,93	0,00	5.999.379,37	0,00
9010100	Altre ritenute	2.069.593,32	0,00	2.069.593,32	0,00
9010200	Ritenute su redditi da lavoro dipendente	1.726.190,02	0,00	1.725.842,46	0,00
9010300	Ritenute su redditi da lavoro autonomo	45.884,35	0,00	45.524,35	0,00
9010400	Finanziamento della gestione sanitaria dalla gestione ordinaria della Regione	0,00	0,00	0,00	0,00
9019900	Altre entrate per partite di giro	2.159.056,24	0,00	2.158.419,24	0,00
9020000	Tipologia 200: Entrate per conto terzi	1.619.134,84	0,00	1.617.986,34	2.069,23
9020100	Rimborsi per acquisto di beni e servizi per conto terzi	0,00	0,00	0,00	0,00
9020200	Trasferimenti da Amministrazioni pubbliche per operazioni conto terzi	0,00	0,00	0,00	0,00
9020300	Trasferimenti da altri settori per operazioni conto terzi	0,00	0,00	0,00	0,00
9020400	Depositi di/presso terzi	102.385,52	0,00	102.385,52	0,00
9020500	Riscossione imposte e tributi per conto terzi	1.503.518,82	0,00	1.503.518,82	0,00
9029900	Altre entrate per conto terzi	13.230,50	0,00	12.082,00	2.069,23
9000000	TOTALE TITOLO 9	7.619.858,77	0,00	7.617.365,71	2.069,23
	TOTALE TITOLI	81.174.655,21	0,00	74.238.199,64	9.424.396,45

**PROSPETTO DELLE SPESE DI BILANCIO PER MISSIONI, PROGRAMMI E MACROAGGREGATI
SPESE CORRENTI - IMPEGNI**

MISSIONI E PROGRAMMI \ MACROAGGREGATI	Redditi da lavoro dipendente	Imposte e tasse a carico dell'ente	Acquisto di beni e servizi	Trasferimenti correnti	Trasferimenti di tributi	Fondi perequativi	Interessi passivi	Altre spese per redditi da capitale	Rimborsi e poste correttive delle entrate	Altre spese correnti	Totale
	101	102	103	104	105	106	107	108	109	110	100
01 MISSIONE 1 - Servizi istituzionali, generali e di gestione											
01 Organi istituzionali	94.976,23	5.216,44	90.148,96	0,00	0,00	0,00	0,00	0,00	0,00	0,00	190.341,63
02 Segreteria generale	522.585,93	25.973,77	9.186,11	0,00	0,00	0,00	0,00	0,00	0,00	0,00	557.745,81
03 Gestione economica, finanziaria, programmazione e provveditorato	493.397,99	219.641,69	1.081.689,49	33.073.540,02	0,00	0,00	5.426,14	0,00	0,00	15.713,94	34.889.409,27
04 Gestione delle entrate tributarie e servizi fiscali	0,00	0,00	15.123,86	0,00	0,00	0,00	0,00	0,00	44.082,81	0,00	59.206,67
05 Gestione dei beni demaniali e patrimoniali	327.165,67	19.934,07	1.538.027,03	0,00	0,00	0,00	4.969,78	0,00	0,00	0,00	1.890.096,55
06 Ufficio tecnico	280.057,24	12.543,06	55.885,07	0,00	0,00	0,00	0,00	0,00	4.995,95	0,00	353.481,32
07 Elezioni e consultazioni popolari - Anagrafe e stato civile	0,00	0,00	0,00	0,00	0,00	0,00	0,00	0,00	0,00	0,00	0,00
08 Statistica e sistemi informativi	269.624,63	16.450,66	265.522,04	0,00	0,00	0,00	2.096,93	0,00	0,00	0,00	553.694,26
09 Assistenza tecnico-amministrativa agli enti locali	0,00	0,00	0,00	0,00	0,00	0,00	0,00	0,00	0,00	0,00	0,00
10 Risorse umane	77.188,82	0,00	17.141,88	0,00	0,00	0,00	0,00	0,00	0,00	0,00	94.330,70
11 Altri servizi generali	600.925,44	70.093,60	173.865,44	0,00	0,00	0,00	0,00	0,00	0,00	172.610,23	1.017.494,71
TOTALE MISSIONE 1 - Servizi istituzionali, generali e di gestione	2.665.921,95	369.853,29	3.246.589,88	33.073.540,02	0,00	0,00	12.492,85	0,00	49.078,76	188.324,17	39.605.800,92
02 MISSIONE 2 - Giustizia											
01 Uffici giudiziari	0,00	0,00	0,00	0,00	0,00	0,00	0,00	0,00	0,00	0,00	0,00
02 Casa circondariale ed altri servizi	0,00	0,00	0,00	0,00	0,00	0,00	0,00	0,00	0,00	0,00	0,00
TOTALE MISSIONE 2 - Giustizia	0,00	0,00	0,00	0,00	0,00	0,00	0,00	0,00	0,00	0,00	0,00
03 MISSIONE 3 - Ordine pubblico e sicurezza											
01 Polizia locale e amministrativa	0,00	0,00	0,00	0,00	0,00	0,00	0,00	0,00	0,00	0,00	0,00
02 Sistema integrato di sicurezza urbana	0,00	0,00	0,00	0,00	0,00	0,00	0,00	0,00	0,00	0,00	0,00
TOTALE MISSIONE 3 - Ordine pubblico e sicurezza	0,00	0,00	0,00	0,00	0,00	0,00	0,00	0,00	0,00	0,00	0,00

**PROSPETTO DELLE SPESE DI BILANCIO PER MISSIONI, PROGRAMMI E MACROAGGREGATI
SPESE CORRENTI - IMPEGNI**

MISSIONI E PROGRAMMI \ MACROAGGREGATI	Redditi da lavoro dipendente	Imposte e tasse a carico dell'ente	Acquisto di beni e servizi	Trasferimenti correnti	Trasferimenti di tributi	Fondi perequativi	Interessi passivi	Altre spese per redditi da capitale	Rimborsi e poste correttive delle entrate	Altre spese correnti	Totale
	101	102	103	104	105	106	107	108	109	110	100
04 MISSIONE 4 - Istruzione e diritto allo studio											
01 Istruzione prescolastica	0,00	0,00	0,00	451.958,40	0,00	0,00	0,00	0,00	0,00	0,00	451.958,40
02 Altri ordini di istruzione non universitaria	144.491,41	8.807,23	4.560.499,73	723.325,78	0,00	0,00	471.508,29	0,00	0,00	35.000,00	5.943.632,44
04 Istruzione universitaria	0,00	0,00	0,00	0,00	0,00	0,00	2.590,47	0,00	0,00	0,00	2.590,47
05 Istruzione tecnica superiore	0,00	0,00	0,00	0,00	0,00	0,00	0,00	0,00	0,00	0,00	0,00
06 Servizi ausiliari all'istruzione	0,00	0,00	0,00	337.082,78	0,00	0,00	0,00	0,00	0,00	0,00	337.082,78
07 Diritto allo studio	0,00	0,00	0,00	241.674,60	0,00	0,00	0,00	0,00	0,00	0,00	241.674,60
TOTALE MISSIONE 4 - Istruzione e diritto allo studio	144.491,41	8.807,23	4.560.499,73	1.754.041,56	0,00	0,00	474.098,76	0,00	0,00	35.000,00	6.976.938,69
05 MISSIONE 5 - Tutela e valorizzazione dei beni e delle attività culturali											
01 Valorizzazione dei beni di interesse storico	0,00	0,00	0,00	0,00	0,00	0,00	13.782,85	0,00	0,00	0,00	13.782,85
02 Attività culturali e interventi diversi nel settore culturale	0,00	0,00	385.892,14	200.000,00	0,00	0,00	847,34	0,00	0,00	0,00	586.739,48
TOTALE MISSIONE 5 - Tutela e valorizzazione dei beni e delle attività culturali	0,00	0,00	385.892,14	200.000,00	0,00	0,00	14.630,19	0,00	0,00	0,00	600.522,33
06 MISSIONE 6 - Politiche giovanili, sport e tempo libero											
01 Sport e tempo libero	0,00	0,00	0,00	0,00	0,00	0,00	0,00	0,00	0,00	0,00	0,00
02 Giovani	0,00	0,00	0,00	0,00	0,00	0,00	0,00	0,00	0,00	0,00	0,00
TOTALE MISSIONE 6 - Politiche giovanili, sport e tempo libero	0,00	0,00	0,00	0,00	0,00	0,00	0,00	0,00	0,00	0,00	0,00
07 MISSIONE 7 - Turismo											
01 Sviluppo e valorizzazione del turismo	0,00	0,00	75.013,74	105.136,45	0,00	0,00	4.164,60	0,00	0,00	0,00	184.314,79
TOTALE MISSIONE 7 - Turismo	0,00	0,00	75.013,74	105.136,45	0,00	0,00	4.164,60	0,00	0,00	0,00	184.314,79

**PROSPETTO DELLE SPESE DI BILANCIO PER MISSIONI, PROGRAMMI E MACROAGGREGATI
SPESE CORRENTI - IMPEGNI**

MISSIONI E PROGRAMMI \ MACROAGGREGATI	Redditi da lavoro dipendente	Imposte e tasse a carico dell'ente	Acquisto di beni e servizi	Trasferimenti correnti	Trasferimenti di tributi	Fondi perequativi	Interessi passivi	Altre spese per redditi da capitale	Rimborsi e poste correttive delle entrate	Altre spese correnti	Totale
	101	102	103	104	105	106	107	108	109	110	100
08 MISSIONE 8 - Assetto del territorio ed edilizia abitativa											
01 Urbanistica e assetto del territorio	421.595,86	20.414,67	482,22	14.642,90	0,00	0,00	0,00	0,00	0,00	0,00	457.135,65
02 Edilizia residenziale pubblica e locale e piani di edilizia economico-popolare	0,00	0,00	0,00	0,00	0,00	0,00	0,00	0,00	0,00	0,00	0,00
TOTALE MISSIONE 8 - Assetto del territorio ed edilizia abitativa	421.595,86	20.414,67	482,22	14.642,90	0,00	0,00	0,00	0,00	0,00	0,00	457.135,65
09 MISSIONE 9 - Sviluppo sostenibile e tutela del territorio e dell'ambiente											
01 Difesa del suolo	0,00	0,00	25.000,00	0,00	0,00	0,00	0,00	0,00	0,00	0,00	25.000,00
02 Tutela, valorizzazione e recupero ambientale	448.579,12	18.413,72	48.446,68	124.401,82	0,00	0,00	0,00	0,00	0,00	0,00	639.841,34
03 Rifiuti	0,00	0,00	0,00	0,00	0,00	0,00	0,00	0,00	0,00	0,00	0,00
04 Servizio idrico integrato	0,00	0,00	0,00	0,00	0,00	0,00	0,00	0,00	0,00	0,00	0,00
05 Aree protette, parchi naturali, protezione naturalistica e forestazione	54.362,04	1.266,04	21.142,37	0,00	0,00	0,00	861,47	0,00	0,00	0,00	77.631,92
06 Tutela e valorizzazione delle risorse idriche	0,00	0,00	0,00	0,00	0,00	0,00	0,00	0,00	0,00	0,00	0,00
07 Sviluppo sostenibile territorio montano piccoli Comuni	0,00	0,00	0,00	0,00	0,00	0,00	0,00	0,00	0,00	0,00	0,00
08 Qualità dell'aria e riduzione dell'inquinamento	0,00	0,00	0,00	0,00	0,00	0,00	1.704,76	0,00	0,00	0,00	1.704,76
TOTALE MISSIONE 9 - Sviluppo sostenibile e tutela del territorio e dell'ambiente	502.941,16	19.679,76	94.589,05	124.401,82	0,00	0,00	2.566,23	0,00	0,00	0,00	744.178,02
10 MISSIONE 10 - Trasporti e diritto alla mobilità											
01 Trasporto ferroviario	0,00	0,00	0,00	0,00	0,00	0,00	0,00	0,00	0,00	0,00	0,00
02 Trasporto pubblico locale	0,00	0,00	0,00	553.435,00	0,00	0,00	2.991,31	0,00	0,00	0,00	556.426,31
03 Trasporto per vie d'acqua	0,00	0,00	0,00	0,00	0,00	0,00	0,00	0,00	0,00	0,00	0,00
04 Altre modalità di trasporto	0,00	0,00	1.495,00	0,00	0,00	0,00	0,00	0,00	0,00	0,00	1.495,00
05 Viabilità e infrastrutture stradali	2.138.554,97	231.053,37	1.790.282,44	59.164,96	0,00	0,00	473.612,64	0,00	0,00	120.350,22	4.813.018,60
TOTALE MISSIONE 10 - Trasporti e diritto alla mobilità	2.138.554,97	231.053,37	1.791.777,44	612.599,96	0,00	0,00	476.603,95	0,00	0,00	120.350,22	5.370.939,91

**PROSPETTO DELLE SPESE DI BILANCIO PER MISSIONI, PROGRAMMI E MACROAGGREGATI
SPESE CORRENTI - IMPEGNI**

MISSIONI E PROGRAMMI \ MACROAGGREGATI		Redditi da lavoro dipendente	Imposte e tasse a carico dell'ente	Acquisto di beni e servizi	Trasferimenti correnti	Trasferimenti di tributi	Fondi perequativi	Interessi passivi	Altre spese per redditi da capitale	Rimborsi e poste correttive delle entrate	Altre spese correnti	Totale
		101	102	103	104	105	106	107	108	109	110	100
11	MISSIONE 11 - Soccorso civile											
01	Sistema di protezione civile	0,00	0,00	0,00	0,00	0,00	0,00	0,00	0,00	0,00	0,00	0,00
02	Interventi a seguito di calamità naturali	0,00	0,00	0,00	0,00	0,00	0,00	0,00	0,00	0,00	0,00	0,00
	TOTALE MISSIONE 11 - Soccorso civile	0,00	0,00	0,00	0,00	0,00	0,00	0,00	0,00	0,00	0,00	0,00
12	MISSIONE 12 - Diritti sociali, politiche sociali e famiglia											
01	Interventi per l'infanzia e i minori e per asili nido	0,00	0,00	11.443,60	2.523,85	0,00	0,00	0,00	0,00	0,00	0,00	13.967,45
02	Interventi per la disabilità	0,00	0,00	243.637,58	149.329,81	0,00	0,00	0,00	0,00	0,00	0,00	392.967,39
03	Interventi per gli anziani	0,00	0,00	0,00	0,00	0,00	0,00	0,00	0,00	0,00	0,00	0,00
04	Interventi per soggetti a rischio di esclusione sociale	0,00	0,00	0,00	60.351,76	0,00	0,00	0,00	0,00	0,00	0,00	60.351,76
05	Interventi per le famiglie	0,00	0,00	0,00	0,00	0,00	0,00	0,00	0,00	0,00	0,00	0,00
06	Interventi per il diritto alla casa	0,00	0,00	0,00	0,00	0,00	0,00	0,00	0,00	0,00	0,00	0,00
07	Programmazione e governo della rete dei servizi sociosanitari e sociali	0,00	0,00	0,00	0,00	0,00	0,00	0,00	0,00	0,00	0,00	0,00
08	Cooperazione e associazionismo	0,00	0,00	0,00	0,00	0,00	0,00	0,00	0,00	0,00	0,00	0,00
09	Servizio necroscopico e cimiteriale	0,00	0,00	0,00	0,00	0,00	0,00	0,00	0,00	0,00	0,00	0,00
	TOTALE MISSIONE 12 - Diritti sociali, politiche sociali e famiglia	0,00	0,00	255.081,18	212.205,42	0,00	0,00	0,00	0,00	0,00	0,00	467.286,60

**PROSPETTO DELLE SPESE DI BILANCIO PER MISSIONI, PROGRAMMI E MACROAGGREGATI
SPESE CORRENTI - IMPEGNI**

MISSIONI E PROGRAMMI \ MACROAGGREGATI		Redditi da lavoro dipendente	Imposte e tasse a carico dell'ente	Acquisto di beni e servizi	Trasferimenti correnti	Trasferimenti di tributi	Fondi perequativi	Interessi passivi	Altre spese per redditi da capitale	Rimborsi e poste correttive delle entrate	Altre spese correnti	Totale
		101	102	103	104	105	106	107	108	109	110	100
13	MISSIONE 13 - Tutela della salute											
01	Servizio sanitario regionale - finanziamento ordinario corrente per la garanzia dei LEA	0,00	0,00	0,00	0,00	0,00	0,00	0,00	0,00	0,00	0,00	0,00
02	Servizio sanitario regionale - finanziamento aggiuntivo corrente per livelli di assistenza superiori ai LEA	0,00	0,00	0,00	0,00	0,00	0,00	0,00	0,00	0,00	0,00	0,00
03	Servizio sanitario regionale - finanziamento aggiuntivo corrente per la copertura dello squilibrio di bilancio corrente	0,00	0,00	0,00	0,00	0,00	0,00	0,00	0,00	0,00	0,00	0,00
06	Servizio sanitario regionale - restituzione maggiori gettiti SSN	0,00	0,00	0,00	0,00	0,00	0,00	0,00	0,00	0,00	0,00	0,00
07	Ulteriori spese in materia sanitaria	0,00	0,00	0,00	0,00	0,00	0,00	0,00	0,00	0,00	0,00	0,00
	TOTALE MISSIONE 13 - Tutela della salute	0,00	0,00	0,00	0,00	0,00	0,00	0,00	0,00	0,00	0,00	0,00
14	MISSIONE 14 - Sviluppo economico e competitività											
01	Industria, e PMI e Artigianato	0,00	0,00	0,00	0,00	0,00	0,00	0,00	0,00	0,00	0,00	0,00
02	Commercio - reti distributive - tutela dei consumatori	0,00	0,00	0,00	3.451,39	0,00	0,00	0,00	0,00	0,00	0,00	3.451,39
03	Ricerca e innovazione	0,00	0,00	0,00	0,00	0,00	0,00	0,00	0,00	0,00	0,00	0,00
04	Reti e altri servizi di pubblica utilità	0,00	0,00	0,00	0,00	0,00	0,00	0,00	0,00	0,00	0,00	0,00
	TOTALE MISSIONE 14 - Sviluppo economico e competitività	0,00	0,00	0,00	3.451,39	0,00	0,00	0,00	0,00	0,00	0,00	3.451,39
15	MISSIONE 15 - Politiche per il lavoro e la formazione professionale											
01	Servizi per lo sviluppo del mercato del lavoro	1.528.732,94	82.067,48	1.973,24	0,00	0,00	0,00	0,00	0,00	0,00	0,00	1.612.773,66
02	Formazione professionale	0,00	0,00	0,00	0,00	0,00	0,00	0,00	0,00	0,00	0,00	0,00
03	Sostegno all'occupazione	0,00	0,00	4.049,80	109.403,41	0,00	0,00	0,00	0,00	0,00	0,00	113.453,21
	TOTALE MISSIONE 15 - Politiche per il lavoro e la formazione professionale	1.528.732,94	82.067,48	6.023,04	109.403,41	0,00	0,00	0,00	0,00	0,00	0,00	1.726.226,87

**PROSPETTO DELLE SPESE DI BILANCIO PER MISSIONI, PROGRAMMI E MACROAGGREGATI
SPESE CORRENTI - IMPEGNI**

MISSIONI E PROGRAMMI \ MACROAGGREGATI		Redditi da lavoro dipendente	Imposte e tasse a carico dell'ente	Acquisto di beni e servizi	Trasferimenti correnti	Trasferimenti di tributi	Fondi perequativi	Interessi passivi	Altre spese per redditi da capitale	Rimborsi e poste correttive delle entrate	Altre spese correnti	Totale
		101	102	103	104	105	106	107	108	109	110	100
16	MISSIONE 16 - Agricoltura, politiche agroalimentari e pesca											
01	Sviluppo del settore agricolo e del sistema agroalimentare	200,00	0,00	97.902,76	0,00	0,00	0,00	0,00	0,00	0,00	0,00	98.102,76
02	Caccia e pesca	0,00	0,00	0,00	0,00	0,00	0,00	0,00	0,00	0,00	0,00	0,00
	TOTALE MISSIONE 16 - Agricoltura, politiche agroalimentari e pesca	200,00	0,00	97.902,76	0,00	0,00	0,00	0,00	0,00	0,00	0,00	98.102,76
17	MISSIONE 17 - Energia e diversificazione delle fonti energetiche											
01	Fonti energetiche	0,00	0,00	401.400,30	0,00	0,00	0,00	0,00	0,00	0,00	0,00	401.400,30
	TOTALE MISSIONE 17 - Energia e diversificazione delle fonti energetiche	0,00	0,00	401.400,30	0,00	0,00	0,00	0,00	0,00	0,00	0,00	401.400,30
18	MISSIONE 18 - Relazioni con le altre autonomie territoriali e locali											
01	Relazioni finanziarie con le altre autonomie territoriali	0,00	0,00	0,00	0,00	0,00	0,00	0,00	0,00	0,00	0,00	0,00
	TOTALE MISSIONE 18 - Relazioni con le altre autonomie territoriali e locali	0,00	0,00	0,00	0,00	0,00	0,00	0,00	0,00	0,00	0,00	0,00
19	MISSIONE 19 - Relazioni internazionali											
01	Relazioni internazionali e Cooperazione allo sviluppo	0,00	0,00	0,00	85.088,18	0,00	0,00	0,00	0,00	0,00	0,00	85.088,18
	TOTALE MISSIONE 19 - Relazioni internazionali	0,00	0,00	0,00	85.088,18	0,00	0,00	0,00	0,00	0,00	0,00	85.088,18

**PROSPETTO DELLE SPESE DI BILANCIO PER MISSIONI, PROGRAMMI E MACROAGGREGATI
SPESE CORRENTI - IMPEGNI**

MISSIONI E PROGRAMMI \ MACROAGGREGATI	Redditi da lavoro dipendente	Imposte e tasse a carico dell'ente	Acquisto di beni e servizi	Trasferimenti correnti	Trasferimenti di tributi	Fondi perequativi	Interessi passivi	Altre spese per redditi da capitale	Rimborsi e poste correttive delle entrate	Altre spese correnti	Totale
	101	102	103	104	105	106	107	108	109	110	100
20 MISSIONE 20 - Fondi e accantonamenti											
01 Fondo di riserva	0,00	0,00	0,00	0,00	0,00	0,00	0,00	0,00	0,00	0,00	0,00
02 Fondo crediti di dubbia esigibilità	0,00	0,00	0,00	0,00	0,00	0,00	0,00	0,00	0,00	0,00	0,00
03 Altri fondi	0,00	0,00	0,00	0,00	0,00	0,00	0,00	0,00	0,00	0,00	0,00
TOTALE MISSIONE 20 - Fondi e accantonamenti	0,00	0,00	0,00	0,00	0,00	0,00	0,00	0,00	0,00	0,00	0,00
50 MISSIONE 50 - Debito pubblico											
01 Quota interessi ammortamento mutui e prestiti obbligazionari	0,00	0,00	0,00	0,00	0,00	0,00	0,00	0,00	0,00	0,00	0,00
02 Quota capitale ammortamento mutui e prestiti obbligazionari	0,00	0,00	0,00	0,00	0,00	0,00	0,00	0,00	0,00	0,00	0,00
TOTALE MISSIONE 50 - Debito pubblico	0,00	0,00	0,00	0,00	0,00	0,00	0,00	0,00	0,00	0,00	0,00
60 MISSIONE 60 - Anticipazioni finanziarie											
01 Restituzione anticipazioni di tesoreria	0,00	0,00	0,00	0,00	0,00	0,00	0,00	0,00	0,00	0,00	0,00
TOTALE MISSIONE 60 - Anticipazioni finanziarie	0,00	0,00	0,00	0,00	0,00	0,00	0,00	0,00	0,00	0,00	0,00
TOTALE MACROAGGREGATI	7.402.438,29	731.875,80	10.915.251,48	36.294.511,11	0,00	0,00	984.556,58	0,00	49.078,76	343.674,39	56.721.386,41

**PROSPETTO DELLE SPESE DI BILANCIO PER MISSIONI, PROGRAMMI E MACROAGGREGATI
SPESE IN CONTO CAPITALE E SPESE PER INCREMENTO DI ATTIVITA' FINANZIARIE - IMPEGNI**

MISSIONI E PROGRAMMI \ MACROAGGREGATI	Tributi in conto capitale a carico dell'ente	Investimenti fissi lordi e acquisto di terreni	Contributi agli investimenti	Altri trasferimenti in conto capitale	Altre spese in conto capitale	Totale SPESE IN CONTO CAPITALE	Acquisizioni di attività finanziarie	Concessione crediti di breve termine	Concessione crediti di medio - lungo termine	Altre spese per incremento di attività	Totale SPESE PER INCREMENTO DI ATTIVITA'
	201	202	203	204	205	200	301	302	303	304	300
01 MISSIONE 1 - Servizi istituzionali, generali e di gestione											
01 Organi istituzionali	0,00	0,00	0,00	0,00	0,00	0,00	0,00	0,00	0,00	0,00	0,00
02 Segreteria generale	0,00	0,00	0,00	0,00	0,00	0,00	0,00	0,00	0,00	0,00	0,00
03 Gestione economica, finanziaria, programmazione e provveditorato	0,00	3.928,40	0,00	0,00	0,00	3.928,40	0,00	0,00	0,00	0,00	0,00
04 Gestione delle entrate tributarie e servizi fiscali	0,00	0,00	0,00	0,00	0,00	0,00	0,00	0,00	0,00	0,00	0,00
05 Gestione dei beni demaniali e patrimoniali	0,00	0,00	0,00	0,00	0,00	0,00	0,00	0,00	0,00	0,00	0,00
06 Ufficio tecnico	0,00	223.811,47	0,00	0,00	0,00	223.811,47	0,00	0,00	0,00	0,00	0,00
07 Elezioni e consultazioni popolari - Anagrafe e stato civile	0,00	0,00	0,00	0,00	0,00	0,00	0,00	0,00	0,00	0,00	0,00
08 Statistica e sistemi informativi	0,00	105.630,56	0,00	0,00	0,00	105.630,56	0,00	0,00	0,00	0,00	0,00
09 Assistenza tecnico-amministrativa agli enti locali	0,00	0,00	0,00	0,00	0,00	0,00	0,00	0,00	0,00	0,00	0,00
10 Risorse umane	0,00	0,00	0,00	0,00	0,00	0,00	0,00	0,00	0,00	0,00	0,00
11 Altri servizi generali	0,00	38.474,22	0,00	0,00	0,00	38.474,22	0,00	0,00	0,00	0,00	0,00
TOTALE MISSIONE 1 - Servizi istituzionali, generali e di gestione	0,00	371.844,65	0,00	0,00	0,00	371.844,65	0,00	0,00	0,00	0,00	0,00
02 MISSIONE 2 - Giustizia											
01 Uffici giudiziari	0,00	0,00	0,00	0,00	0,00	0,00	0,00	0,00	0,00	0,00	0,00
02 Casa circondariale ed altri servizi	0,00	0,00	0,00	0,00	0,00	0,00	0,00	0,00	0,00	0,00	0,00
TOTALE MISSIONE 2 - Giustizia	0,00	0,00	0,00	0,00	0,00	0,00	0,00	0,00	0,00	0,00	0,00
03 MISSIONE 3 - Ordine pubblico e sicurezza											
01 Polizia locale e amministrativa	0,00	0,00	0,00	0,00	0,00	0,00	0,00	0,00	0,00	0,00	0,00
02 Sistema integrato di sicurezza urbana	0,00	0,00	0,00	0,00	0,00	0,00	0,00	0,00	0,00	0,00	0,00
TOTALE MISSIONE 3 - Ordine pubblico e sicurezza	0,00	0,00	0,00	0,00	0,00	0,00	0,00	0,00	0,00	0,00	0,00

**PROSPETTO DELLE SPESE DI BILANCIO PER MISSIONI, PROGRAMMI E MACROAGGREGATI
SPESE IN CONTO CAPITALE E SPESE PER INCREMENTO DI ATTIVITA' FINANZIARIE - IMPEGNI**

MISSIONI E PROGRAMMI \ MACROAGGREGATI	Tributi in conto capitale a carico dell'ente	Investimenti fissi lordi e acquisto di terreni	Contributi agli investimenti	Altri trasferimenti in conto capitale	Altre spese in conto capitale	Totale SPESE IN CONTO CAPITALE	Acquisizioni di attività finanziarie	Concessione crediti di breve termine	Concessione crediti di medio - lungo termine	Altre spese per incremento di attività	Totale SPESE PER INCREMENTO DI ATTIVITA'
	201	202	203	204	205	200	301	302	303	304	300
04 MISSIONE 4 - Istruzione e diritto allo studio											
01 Istruzione prescolastica	0,00	0,00	0,00	0,00	0,00	0,00	0,00	0,00	0,00	0,00	0,00
02 Altri ordini di istruzione non universitaria	0,00	1.323.101,23	0,00	0,00	0,00	1.323.101,23	0,00	0,00	0,00	0,00	0,00
04 Istruzione universitaria	0,00	0,00	0,00	0,00	0,00	0,00	0,00	0,00	0,00	0,00	0,00
05 Istruzione tecnica superiore	0,00	0,00	0,00	0,00	0,00	0,00	0,00	0,00	0,00	0,00	0,00
06 Servizi ausiliari all'istruzione	0,00	0,00	0,00	0,00	0,00	0,00	0,00	0,00	0,00	0,00	0,00
07 Diritto allo studio	0,00	0,00	0,00	0,00	0,00	0,00	0,00	0,00	0,00	0,00	0,00
TOTALE MISSIONE 4 - Istruzione e diritto allo studio	0,00	1.323.101,23	0,00	0,00	0,00	1.323.101,23	0,00	0,00	0,00	0,00	0,00
05 MISSIONE 5 - Tutela e valorizzazione dei beni e delle attività culturali											
01 Valorizzazione dei beni di interesse storico	0,00	0,00	0,00	0,00	0,00	0,00	0,00	0,00	0,00	0,00	0,00
02 Attività culturali e interventi diversi nel settore culturale	0,00	0,00	0,00	0,00	0,00	0,00	0,00	0,00	0,00	0,00	0,00
TOTALE MISSIONE 5 - Tutela e valorizzazione dei beni e delle attività culturali	0,00	0,00	0,00	0,00	0,00	0,00	0,00	0,00	0,00	0,00	0,00
06 MISSIONE 6 - Politiche giovanili, sport e tempo libero											
01 Sport e tempo libero	0,00	0,00	0,00	0,00	0,00	0,00	0,00	0,00	0,00	0,00	0,00
02 Giovani	0,00	0,00	0,00	0,00	0,00	0,00	0,00	0,00	0,00	0,00	0,00
TOTALE MISSIONE 6 - Politiche giovanili, sport e tempo libero	0,00	0,00	0,00	0,00	0,00	0,00	0,00	0,00	0,00	0,00	0,00
07 MISSIONE 7 - Turismo											
01 Sviluppo e valorizzazione del turismo	0,00	0,00	3.000,00	0,00	0,00	3.000,00	0,00	0,00	0,00	0,00	0,00
TOTALE MISSIONE 7 - Turismo	0,00	0,00	3.000,00	0,00	0,00	3.000,00	0,00	0,00	0,00	0,00	0,00

**PROSPETTO DELLE SPESE DI BILANCIO PER MISSIONI, PROGRAMMI E MACROAGGREGATI
SPESE IN CONTO CAPITALE E SPESE PER INCREMENTO DI ATTIVITA' FINANZIARIE - IMPEGNI**

MISSIONI E PROGRAMMI \ MACROAGGREGATI		Tributi in conto capitale a carico dell'ente	Investimenti fissi lordi e acquisto di terreni	Contributi agli investimenti	Altri trasferimenti in conto capitale	Altre spese in conto capitale	Totale SPESE IN CONTO CAPITALE	Acquisizioni di attività finanziarie	Concessione crediti di breve termine	Concessione crediti di medio - lungo termine	Altre spese per incremento di attività	Totale SPESE PER INCREMENTO DI ATTIVITA'
		201	202	203	204	205	200	301	302	303	304	300
08	MISSIONE 8 - Assetto del territorio ed edilizia abitativa											
01	Urbanistica e assetto del territorio	0,00	0,00	0,00	0,00	0,00	0,00	0,00	0,00	0,00	0,00	0,00
02	Edilizia residenziale pubblica e locale e piani di edilizia economico-popolare	0,00	0,00	0,00	0,00	0,00	0,00	0,00	0,00	0,00	0,00	0,00
	TOTALE MISSIONE 8 - Assetto del territorio ed edilizia abitativa	0,00	0,00	0,00	0,00	0,00	0,00	0,00	0,00	0,00	0,00	0,00
09	MISSIONE 9 - Sviluppo sostenibile e tutela del territorio e dell'ambiente											
01	Difesa del suolo	0,00	0,00	0,00	0,00	0,00	0,00	0,00	0,00	0,00	0,00	0,00
02	Tutela, valorizzazione e recupero ambientale	0,00	0,00	0,00	0,00	0,00	0,00	0,00	0,00	0,00	0,00	0,00
03	Rifiuti	0,00	0,00	0,00	0,00	0,00	0,00	0,00	0,00	0,00	0,00	0,00
04	Servizio idrico integrato	0,00	0,00	0,00	0,00	0,00	0,00	0,00	0,00	0,00	0,00	0,00
05	Aree protette, parchi naturali, protezione naturalistica e forestazione	0,00	0,00	0,00	0,00	0,00	0,00	0,00	0,00	0,00	0,00	0,00
06	Tutela e valorizzazione delle risorse idriche	0,00	0,00	0,00	0,00	0,00	0,00	0,00	0,00	0,00	0,00	0,00
07	Sviluppo sostenibile territorio montano piccoli Comuni	0,00	0,00	0,00	0,00	0,00	0,00	0,00	0,00	0,00	0,00	0,00
08	Qualità dell'aria e riduzione dell'inquinamento	0,00	26.411,97	0,00	0,00	0,00	26.411,97	0,00	0,00	0,00	0,00	0,00
	TOTALE MISSIONE 9 - Sviluppo sostenibile e tutela del territorio e dell'ambiente	0,00	26.411,97	0,00	0,00	0,00	26.411,97	0,00	0,00	0,00	0,00	0,00
10	MISSIONE 10 - Trasporti e diritto alla mobilità											
01	Trasporto ferroviario	0,00	0,00	0,00	0,00	0,00	0,00	0,00	0,00	0,00	0,00	0,00
02	Trasporto pubblico locale	0,00	0,00	0,00	0,00	0,00	0,00	0,00	0,00	0,00	0,00	0,00
03	Trasporto per vie d'acqua	0,00	0,00	0,00	0,00	0,00	0,00	0,00	0,00	0,00	0,00	0,00
04	Altre modalità di trasporto	0,00	0,00	0,00	0,00	0,00	0,00	0,00	0,00	0,00	0,00	0,00
05	Viabilità e infrastrutture stradali	0,00	9.151.808,41	0,00	0,00	0,00	9.151.808,41	0,00	0,00	0,00	0,00	0,00
	TOTALE MISSIONE 10 - Trasporti e diritto alla mobilità	0,00	9.151.808,41	0,00	0,00	0,00	9.151.808,41	0,00	0,00	0,00	0,00	0,00

**PROSPETTO DELLE SPESE DI BILANCIO PER MISSIONI, PROGRAMMI E MACROAGGREGATI
SPESE IN CONTO CAPITALE E SPESE PER INCREMENTO DI ATTIVITA' FINANZIARIE - IMPEGNI**

MISSIONI E PROGRAMMI \ MACROAGGREGATI		Tributi in conto capitale a carico dell'ente	Investimenti fissi lordi e acquisto di terreni	Contributi agli investimenti	Altri trasferimenti in conto capitale	Altre spese in conto capitale	Totale SPESE IN CONTO CAPITALE	Acquisizioni di attività finanziarie	Concessione crediti di breve termine	Concessione crediti di medio - lungo termine	Altre spese per incremento di attività	Totale SPESE PER INCREMENTO DI ATTIVITA'
		201	202	203	204	205	200	301	302	303	304	300
11	MISSIONE 11 - Soccorso civile											
01	Sistema di protezione civile	0,00	0,00	0,00	0,00	0,00	0,00	0,00	0,00	0,00	0,00	0,00
02	Interventi a seguito di calamità naturali	0,00	0,00	0,00	0,00	0,00	0,00	0,00	0,00	0,00	0,00	0,00
	TOTALE MISSIONE 11 - Soccorso civile	0,00	0,00	0,00	0,00	0,00	0,00	0,00	0,00	0,00	0,00	0,00
12	MISSIONE 12 - Diritti sociali, politiche sociali e famiglia											
01	Interventi per l'infanzia e i minori e per asili nido	0,00	0,00	18.000,00	0,00	0,00	18.000,00	0,00	0,00	0,00	0,00	0,00
02	Interventi per la disabilità	0,00	0,00	0,00	0,00	0,00	0,00	0,00	0,00	0,00	0,00	0,00
03	Interventi per gli anziani	0,00	0,00	0,00	0,00	0,00	0,00	0,00	0,00	0,00	0,00	0,00
04	Interventi per soggetti a rischio di esclusione sociale	0,00	0,00	0,00	0,00	0,00	0,00	0,00	0,00	0,00	0,00	0,00
05	Interventi per le famiglie	0,00	0,00	0,00	0,00	0,00	0,00	0,00	0,00	0,00	0,00	0,00
06	Interventi per il diritto alla casa	0,00	0,00	0,00	0,00	0,00	0,00	0,00	0,00	0,00	0,00	0,00
07	Programmazione e governo della rete dei servizi sociosanitari e sociali	0,00	0,00	0,00	0,00	0,00	0,00	0,00	0,00	0,00	0,00	0,00
08	Cooperazione e associazionismo	0,00	0,00	0,00	0,00	0,00	0,00	0,00	0,00	0,00	0,00	0,00
09	Servizio necroscopico e cimiteriale	0,00	0,00	0,00	0,00	0,00	0,00	0,00	0,00	0,00	0,00	0,00
	TOTALE MISSIONE 12 - Diritti sociali, politiche sociali e famiglia	0,00	0,00	18.000,00	0,00	0,00	18.000,00	0,00	0,00	0,00	0,00	0,00
13	MISSIONE 13 - Tutela della salute											
04	Servizio sanitario regionale - ripiano di disavanzi sanitari relativi ad esercizi pregressi	0,00	0,00	0,00	0,00	0,00	0,00	0,00	0,00	0,00	0,00	0,00
05	Servizio sanitario regionale - investimenti sanitari	0,00	0,00	0,00	0,00	0,00	0,00	0,00	0,00	0,00	0,00	0,00
07	Ulteriori spese in materia sanitaria	0,00	0,00	0,00	0,00	0,00	0,00	0,00	0,00	0,00	0,00	0,00
	TOTALE MISSIONE 13 - Tutela della salute	0,00	0,00	0,00	0,00	0,00	0,00	0,00	0,00	0,00	0,00	0,00

**PROSPETTO DELLE SPESE DI BILANCIO PER MISSIONI, PROGRAMMI E MACROAGGREGATI
SPESE IN CONTO CAPITALE E SPESE PER INCREMENTO DI ATTIVITA' FINANZIARIE - IMPEGNI**

MISSIONI E PROGRAMMI \ MACROAGGREGATI		Tributi in conto capitale a carico dell'ente	Investimenti fissi lordi e acquisto di terreni	Contributi agli investimenti	Altri trasferimenti in conto capitale	Altre spese in conto capitale	Totale SPESE IN CONTO CAPITALE	Acquisizioni di attività finanziarie	Concessione crediti di breve termine	Concessione crediti di medio - lungo termine	Altre spese per incremento di attività	Totale SPESE PER INCREMENTO DI ATTIVITA'
		201	202	203	204	205	200	301	302	303	304	300
14	MISSIONE 14 - Sviluppo economico e competitività											
01	Industria, e PMI e Artigianato	0,00	0,00	20.000,00	0,00	0,00	20.000,00	0,00	0,00	0,00	0,00	0,00
02	Commercio - reti distributive - tutela dei consumatori	0,00	0,00	88.896,06	0,00	0,00	88.896,06	0,00	0,00	0,00	0,00	0,00
03	Ricerca e innovazione	0,00	0,00	0,00	0,00	0,00	0,00	0,00	0,00	0,00	0,00	0,00
04	Reti e altri servizi di pubblica utilità	0,00	0,00	0,00	0,00	0,00	0,00	0,00	0,00	0,00	0,00	0,00
	TOTALE MISSIONE 14 - Sviluppo economico e competitività	0,00	0,00	108.896,06	0,00	0,00	108.896,06	0,00	0,00	0,00	0,00	0,00
15	MISSIONE 15 - Politiche per il lavoro e la formazione professionale											
01	Servizi per lo sviluppo del mercato del lavoro	0,00	7.429,31	0,00	0,00	0,00	7.429,31	0,00	0,00	0,00	0,00	0,00
02	Formazione professionale	0,00	0,00	0,00	0,00	0,00	0,00	0,00	0,00	0,00	0,00	0,00
03	Sostegno all'occupazione	0,00	0,00	0,00	0,00	0,00	0,00	0,00	0,00	0,00	0,00	0,00
	TOTALE MISSIONE 15 - Politiche per il lavoro e la formazione professionale	0,00	7.429,31	0,00	0,00	0,00	7.429,31	0,00	0,00	0,00	0,00	0,00
16	MISSIONE 16 - Agricoltura, politiche agroalimentari e pesca											
01	Sviluppo del settore agricolo e del sistema agroalimentare	0,00	0,00	0,00	0,00	0,00	0,00	0,00	0,00	0,00	0,00	0,00
02	Caccia e pesca	0,00	0,00	0,00	0,00	0,00	0,00	0,00	0,00	0,00	0,00	0,00
	TOTALE MISSIONE 16 - Agricoltura, politiche agroalimentari e pesca	0,00	0,00	0,00	0,00	0,00	0,00	0,00	0,00	0,00	0,00	0,00
17	MISSIONE 17 - Energia e diversificazione delle fonti energetiche											
01	Fonti energetiche	0,00	0,00	0,00	0,00	0,00	0,00	0,00	0,00	0,00	0,00	0,00
	TOTALE MISSIONE 17 - Energia e diversificazione delle fonti energetiche	0,00	0,00	0,00	0,00	0,00	0,00	0,00	0,00	0,00	0,00	0,00

**PROSPETTO DELLE SPESE DI BILANCIO PER MISSIONI, PROGRAMMI E MACROAGGREGATI
SPESE IN CONTO CAPITALE E SPESE PER INCREMENTO DI ATTIVITA' FINANZIARIE - IMPEGNI**

MISSIONI E PROGRAMMI \ MACROAGGREGATI		Tributi in conto capitale a carico dell'ente	Investimenti fissi lordi e acquisto di terreni	Contributi agli investimenti	Altri trasferimenti in conto capitale	Altre spese in conto capitale	Totale SPESE IN CONTO CAPITALE	Acquisizioni di attività finanziarie	Concessione crediti di breve termine	Concessione crediti di medio - lungo termine	Altre spese per incremento di attività	Totale SPESE PER INCREMENTO DI ATTIVITA'
		201	202	203	204	205	200	301	302	303	304	300
18	MISSIONE 18 - Relazioni con le altre autonomie territoriali e locali											
01	Relazioni finanziarie con le altre autonomie territoriali	0,00	0,00	0,00	0,00	0,00	0,00	0,00	0,00	0,00	0,00	0,00
	TOTALE MISSIONE 18 - Relazioni con le altre autonomie territoriali e locali	0,00	0,00	0,00	0,00	0,00	0,00	0,00	0,00	0,00	0,00	0,00
19	MISSIONE 19 - Relazioni internazionali											
01	Relazioni internazionali e Cooperazione allo sviluppo	0,00	0,00	0,00	0,00	0,00	0,00	0,00	0,00	0,00	0,00	0,00
	TOTALE MISSIONE 19 - Relazioni internazionali	0,00	0,00	0,00	0,00	0,00	0,00	0,00	0,00	0,00	0,00	0,00
20	MISSIONE 20 - Fondi e accantonamenti											
01	Fondo di riserva	0,00	0,00	0,00	0,00	0,00	0,00	0,00	0,00	0,00	0,00	0,00
02	Fondo crediti di dubbia esigibilità	0,00	0,00	0,00	0,00	0,00	0,00	0,00	0,00	0,00	0,00	0,00
03	Altri fondi	0,00	0,00	0,00	0,00	0,00	0,00	0,00	0,00	0,00	0,00	0,00
	TOTALE MISSIONE 20 - Fondi e accantonamenti	0,00	0,00	0,00	0,00	0,00	0,00	0,00	0,00	0,00	0,00	0,00
	TOTALE MACROAGGREGATI	0,00	10.880.595,57	129.896,06	0,00	0,00	11.010.491,63	0,00	0,00	0,00	0,00	0,00

**PROSPETTO DELLE SPESE DI BILANCIO PER MISSIONI, PROGRAMMI E MACROAGGREGATI
SPESE PER RIMBORSO DI PRESTITI - IMPEGNI**

TITOLO E PROGRAMMI \ MACROAGGREGATI		Rimborso di titoli obbligazionari	Rimborso prestiti a breve termine	Rimborso mutui e altri finanziamenti a medio lungo termine	Rimborso di altre forme di indebitamento	Fondi per rimborso prestiti	Totale
		401	402	403	404	405	400
50	MISSIONE 50 - Debito pubblico						
02	Quota capitale ammortamento mutui e prestiti obbligazionari	2.768.090,67	0,00	1.661.757,38	0,00	0,00	4.429.848,05
	TOTALE MISSIONE 50 - Debito pubblico	2.768.090,67	0,00	1.661.757,38	0,00	0,00	4.429.848,05

**PROSPETTO DELLE SPESE DI BILANCIO PER MISSIONI, PROGRAMMI E MACROAGGREGATI
SPESE PER SERVIZI PER CONTO TERZI E PARTITE DI GIRO - IMPEGNI**

TITOLO E PROGRAMMI \ MACROAGGREGATI		Uscite per partite di giro	Uscite per conto terzi	Totale
		701	702	700
99	MISSIONE 99 - Servizi per conto terzi			
01	Servizi per conto terzi - partite di giro	6.000.723,73	1.619.134,84	7.619.858,57
02	Anticipazione per il finanziamento del sistema sanitario nazionale	0,00	0,00	0,00
	TOTALE MISSIONE 99 - Servizi per conto terzi	6.000.723,73	1.619.134,84	7.619.858,57

**PROSPETTO DELLE SPESE DI BILANCIO PER MISSIONI, PROGRAMMI E MACROAGGREGATI
SPESE CORRENTI - PAGAMENTI IN C/COMPETENZA**

MISSIONI E PROGRAMMI \ MACROAGGREGATI	Redditi da lavoro dipendente	Imposte e tasse a carico dell'ente	Acquisto di beni e servizi	Trasferimenti correnti	Trasferimenti di tributi	Fondi perequativi	Interessi passivi	Altre spese per redditi da capitale	Rimborsi e poste correttive delle entrate	Altre spese correnti	Totale
	101	102	103	104	105	106	107	108	109	110	100
01 MISSIONE 1 - Servizi istituzionali, generali e di gestione											
01 Organi istituzionali	94.976,23	5.216,44	88.381,46	0,00	0,00	0,00	0,00	0,00	0,00	0,00	188.574,13
02 Segreteria generale	522.585,93	25.973,77	7.502,71	0,00	0,00	0,00	0,00	0,00	0,00	0,00	556.062,41
03 Gestione economica, finanziaria, programmazione e provveditorato	493.397,99	219.625,69	840.770,11	8.891.956,03	0,00	0,00	5.426,14	0,00	0,00	15.713,94	10.466.889,90
04 Gestione delle entrate tributarie e servizi fiscali	0,00	0,00	13.903,86	0,00	0,00	0,00	0,00	0,00	41.644,58	0,00	55.548,44
05 Gestione dei beni demaniali e patrimoniali	327.165,67	19.934,07	1.114.856,07	0,00	0,00	0,00	4.969,78	0,00	0,00	0,00	1.466.925,59
06 Ufficio tecnico	280.057,24	12.543,06	45.881,07	0,00	0,00	0,00	0,00	0,00	4.995,95	0,00	343.477,32
07 Elezioni e consultazioni popolari - Anagrafe e stato civile	0,00	0,00	0,00	0,00	0,00	0,00	0,00	0,00	0,00	0,00	0,00
08 Statistica e sistemi informativi	269.624,63	16.450,66	175.097,45	0,00	0,00	0,00	2.096,93	0,00	0,00	0,00	463.269,67
09 Assistenza tecnico-amministrativa agli enti locali	0,00	0,00	0,00	0,00	0,00	0,00	0,00	0,00	0,00	0,00	0,00
10 Risorse umane	65.107,94	0,00	8.847,72	0,00	0,00	0,00	0,00	0,00	0,00	0,00	73.955,66
11 Altri servizi generali	599.129,68	60.508,10	169.529,11	0,00	0,00	0,00	0,00	0,00	0,00	172.610,23	1.001.777,12
TOTALE MISSIONE 1 - Servizi istituzionali, generali e di gestione	2.652.045,31	360.251,79	2.464.769,56	8.891.956,03	0,00	0,00	12.492,85	0,00	46.640,53	188.324,17	14.616.480,24
02 MISSIONE 2 - Giustizia											
01 Uffici giudiziari	0,00	0,00	0,00	0,00	0,00	0,00	0,00	0,00	0,00	0,00	0,00
02 Casa circondariale ed altri servizi	0,00	0,00	0,00	0,00	0,00	0,00	0,00	0,00	0,00	0,00	0,00
TOTALE MISSIONE 2 - Giustizia	0,00	0,00	0,00	0,00	0,00	0,00	0,00	0,00	0,00	0,00	0,00
03 MISSIONE 3 - Ordine pubblico e sicurezza											
01 Polizia locale e amministrativa	0,00	0,00	0,00	0,00	0,00	0,00	0,00	0,00	0,00	0,00	0,00
02 Sistema integrato di sicurezza urbana	0,00	0,00	0,00	0,00	0,00	0,00	0,00	0,00	0,00	0,00	0,00
TOTALE MISSIONE 3 - Ordine pubblico e sicurezza	0,00	0,00	0,00	0,00	0,00	0,00	0,00	0,00	0,00	0,00	0,00

**PROSPETTO DELLE SPESE DI BILANCIO PER MISSIONI, PROGRAMMI E MACROAGGREGATI
SPESE CORRENTI - PAGAMENTI IN C/COMPETENZA**

MISSIONI E PROGRAMMI \ MACROAGGREGATI	Redditi da lavoro dipendente	Imposte e tasse a carico dell'ente	Acquisto di beni e servizi	Trasferimenti correnti	Trasferimenti di tributi	Fondi perequativi	Interessi passivi	Altre spese per redditi da capitale	Rimborsi e poste correttive delle entrate	Altre spese correnti	Totale
	101	102	103	104	105	106	107	108	109	110	100
04 MISSIONE 4 - Istruzione e diritto allo studio											
01 Istruzione prescolastica	0,00	0,00	0,00	443.504,03	0,00	0,00	0,00	0,00	0,00	0,00	443.504,03
02 Altri ordini di istruzione non universitaria	144.491,41	8.807,23	2.429.569,91	668.365,78	0,00	0,00	471.508,29	0,00	0,00	35.000,00	3.757.742,62
04 Istruzione universitaria	0,00	0,00	0,00	0,00	0,00	0,00	2.590,47	0,00	0,00	0,00	2.590,47
05 Istruzione tecnica superiore	0,00	0,00	0,00	0,00	0,00	0,00	0,00	0,00	0,00	0,00	0,00
06 Servizi ausiliari all'istruzione	0,00	0,00	0,00	309.218,48	0,00	0,00	0,00	0,00	0,00	0,00	309.218,48
07 Diritto allo studio	0,00	0,00	0,00	241.674,60	0,00	0,00	0,00	0,00	0,00	0,00	241.674,60
TOTALE MISSIONE 4 - Istruzione e diritto allo studio	144.491,41	8.807,23	2.429.569,91	1.662.762,89	0,00	0,00	474.098,76	0,00	0,00	35.000,00	4.754.730,20
05 MISSIONE 5 - Tutela e valorizzazione dei beni e delle attività culturali											
01 Valorizzazione dei beni di interesse storico	0,00	0,00	0,00	0,00	0,00	0,00	13.782,85	0,00	0,00	0,00	13.782,85
02 Attività culturali e interventi diversi nel settore culturale	0,00	0,00	365.667,94	200.000,00	0,00	0,00	847,34	0,00	0,00	0,00	566.515,28
TOTALE MISSIONE 5 - Tutela e valorizzazione dei beni e delle attività culturali	0,00	0,00	365.667,94	200.000,00	0,00	0,00	14.630,19	0,00	0,00	0,00	580.298,13
06 MISSIONE 6 - Politiche giovanili, sport e tempo libero											
01 Sport e tempo libero	0,00	0,00	0,00	0,00	0,00	0,00	0,00	0,00	0,00	0,00	0,00
02 Giovani	0,00	0,00	0,00	0,00	0,00	0,00	0,00	0,00	0,00	0,00	0,00
TOTALE MISSIONE 6 - Politiche giovanili, sport e tempo libero	0,00	0,00	0,00	0,00	0,00	0,00	0,00	0,00	0,00	0,00	0,00
07 MISSIONE 7 - Turismo											
01 Sviluppo e valorizzazione del turismo	0,00	0,00	71.248,20	42.716,58	0,00	0,00	4.164,60	0,00	0,00	0,00	118.129,38
TOTALE MISSIONE 7 - Turismo	0,00	0,00	71.248,20	42.716,58	0,00	0,00	4.164,60	0,00	0,00	0,00	118.129,38

**PROSPETTO DELLE SPESE DI BILANCIO PER MISSIONI, PROGRAMMI E MACROAGGREGATI
SPESE CORRENTI - PAGAMENTI IN C/COMPETENZA**

MISSIONI E PROGRAMMI \ MACROAGGREGATI		Redditi da lavoro dipendente	Imposte e tasse a carico dell'ente	Acquisto di beni e servizi	Trasferimenti correnti	Trasferimenti di tributi	Fondi perequativi	Interessi passivi	Altre spese per redditi da capitale	Rimborsi e poste correttive delle entrate	Altre spese correnti	Totale
		101	102	103	104	105	106	107	108	109	110	100
08	MISSIONE 8 - Assetto del territorio ed edilizia abitativa											
01	Urbanistica e assetto del territorio	421.595,86	20.414,67	482,22	14.642,90	0,00	0,00	0,00	0,00	0,00	0,00	457.135,65
02	Edilizia residenziale pubblica e locale e piani di edilizia economico-popolare	0,00	0,00	0,00	0,00	0,00	0,00	0,00	0,00	0,00	0,00	0,00
	TOTALE MISSIONE 8 - Assetto del territorio ed edilizia abitativa	421.595,86	20.414,67	482,22	14.642,90	0,00	0,00	0,00	0,00	0,00	0,00	457.135,65
09	MISSIONE 9 - Sviluppo sostenibile e tutela del territorio e dell'ambiente											
01	Difesa del suolo	0,00	0,00	25.000,00	0,00	0,00	0,00	0,00	0,00	0,00	0,00	25.000,00
02	Tutela, valorizzazione e recupero ambientale	448.579,12	18.413,72	36.169,09	80.112,45	0,00	0,00	0,00	0,00	0,00	0,00	583.274,38
03	Rifiuti	0,00	0,00	0,00	0,00	0,00	0,00	0,00	0,00	0,00	0,00	0,00
04	Servizio idrico integrato	0,00	0,00	0,00	0,00	0,00	0,00	0,00	0,00	0,00	0,00	0,00
05	Aree protette, parchi naturali, protezione naturalistica e forestazione	54.362,04	1.266,04	8.652,19	0,00	0,00	0,00	861,47	0,00	0,00	0,00	65.141,74
06	Tutela e valorizzazione delle risorse idriche	0,00	0,00	0,00	0,00	0,00	0,00	0,00	0,00	0,00	0,00	0,00
07	Sviluppo sostenibile territorio montano piccoli Comuni	0,00	0,00	0,00	0,00	0,00	0,00	0,00	0,00	0,00	0,00	0,00
08	Qualità dell'aria e riduzione dell'inquinamento	0,00	0,00	0,00	0,00	0,00	0,00	1.704,76	0,00	0,00	0,00	1.704,76
	TOTALE MISSIONE 9 - Sviluppo sostenibile e tutela del territorio e dell'ambiente	502.941,16	19.679,76	69.821,28	80.112,45	0,00	0,00	2.566,23	0,00	0,00	0,00	675.120,88
10	MISSIONE 10 - Trasporti e diritto alla mobilità											
01	Trasporto ferroviario	0,00	0,00	0,00	0,00	0,00	0,00	0,00	0,00	0,00	0,00	0,00
02	Trasporto pubblico locale	0,00	0,00	0,00	553.435,00	0,00	0,00	2.991,31	0,00	0,00	0,00	556.426,31
03	Trasporto per vie d'acqua	0,00	0,00	0,00	0,00	0,00	0,00	0,00	0,00	0,00	0,00	0,00
04	Altre modalità di trasporto	0,00	0,00	295,00	0,00	0,00	0,00	0,00	0,00	0,00	0,00	295,00
05	Viabilità e infrastrutture stradali	2.138.554,97	207.478,10	1.412.407,34	2.086,20	0,00	0,00	473.612,64	0,00	0,00	107.127,32	4.341.266,57
	TOTALE MISSIONE 10 - Trasporti e diritto alla mobilità	2.138.554,97	207.478,10	1.412.702,34	555.521,20	0,00	0,00	476.603,95	0,00	0,00	107.127,32	4.897.987,88

**PROSPETTO DELLE SPESE DI BILANCIO PER MISSIONI, PROGRAMMI E MACROAGGREGATI
SPESE CORRENTI - PAGAMENTI IN C/COMPETENZA**

MISSIONI E PROGRAMMI \ MACROAGGREGATI		Redditi da lavoro dipendente	Imposte e tasse a carico dell'ente	Acquisto di beni e servizi	Trasferimenti correnti	Trasferimenti di tributi	Fondi perequativi	Interessi passivi	Altre spese per redditi da capitale	Rimborsi e poste correttive delle entrate	Altre spese correnti	Totale
		101	102	103	104	105	106	107	108	109	110	100
11	MISSIONE 11 - Soccorso civile											
01	Sistema di protezione civile	0,00	0,00	0,00	0,00	0,00	0,00	0,00	0,00	0,00	0,00	0,00
02	Interventi a seguito di calamità naturali	0,00	0,00	0,00	0,00	0,00	0,00	0,00	0,00	0,00	0,00	0,00
	TOTALE MISSIONE 11 - Soccorso civile	0,00	0,00	0,00	0,00	0,00	0,00	0,00	0,00	0,00	0,00	0,00
12	MISSIONE 12 - Diritti sociali, politiche sociali e famiglia											
01	Interventi per l'infanzia e i minori e per asili nido	0,00	0,00	11.443,60	2.523,85	0,00	0,00	0,00	0,00	0,00	0,00	13.967,45
02	Interventi per la disabilità	0,00	0,00	201.273,57	149.329,81	0,00	0,00	0,00	0,00	0,00	0,00	350.603,38
03	Interventi per gli anziani	0,00	0,00	0,00	0,00	0,00	0,00	0,00	0,00	0,00	0,00	0,00
04	Interventi per soggetti a rischio di esclusione sociale	0,00	0,00	0,00	48.742,11	0,00	0,00	0,00	0,00	0,00	0,00	48.742,11
05	Interventi per le famiglie	0,00	0,00	0,00	0,00	0,00	0,00	0,00	0,00	0,00	0,00	0,00
06	Interventi per il diritto alla casa	0,00	0,00	0,00	0,00	0,00	0,00	0,00	0,00	0,00	0,00	0,00
07	Programmazione e governo della rete dei servizi sociosanitari e sociali	0,00	0,00	0,00	0,00	0,00	0,00	0,00	0,00	0,00	0,00	0,00
08	Cooperazione e associazionismo	0,00	0,00	0,00	0,00	0,00	0,00	0,00	0,00	0,00	0,00	0,00
09	Servizio necroscopico e cimiteriale	0,00	0,00	0,00	0,00	0,00	0,00	0,00	0,00	0,00	0,00	0,00
	TOTALE MISSIONE 12 - Diritti sociali, politiche sociali e famiglia	0,00	0,00	212.717,17	200.595,77	0,00	0,00	0,00	0,00	0,00	0,00	413.312,94

**PROSPETTO DELLE SPESE DI BILANCIO PER MISSIONI, PROGRAMMI E MACROAGGREGATI
SPESE CORRENTI - PAGAMENTI IN C/COMPETENZA**

MISSIONI E PROGRAMMI \ MACROAGGREGATI		Redditi da lavoro dipendente	Imposte e tasse a carico dell'ente	Acquisto di beni e servizi	Trasferimenti correnti	Trasferimenti di tributi	Fondi perequativi	Interessi passivi	Altre spese per redditi da capitale	Rimborsi e poste correttive delle entrate	Altre spese correnti	Totale
		101	102	103	104	105	106	107	108	109	110	100
13	MISSIONE 13 - Tutela della salute											
01	Servizio sanitario regionale - finanziamento ordinario corrente per la garanzia dei LEA	0,00	0,00	0,00	0,00	0,00	0,00	0,00	0,00	0,00	0,00	0,00
02	Servizio sanitario regionale - finanziamento aggiuntivo corrente per livelli di assistenza superiori ai LEA	0,00	0,00	0,00	0,00	0,00	0,00	0,00	0,00	0,00	0,00	0,00
03	Servizio sanitario regionale - finanziamento aggiuntivo corrente per la copertura dello squilibrio di bilancio corrente	0,00	0,00	0,00	0,00	0,00	0,00	0,00	0,00	0,00	0,00	0,00
06	Servizio sanitario regionale - restituzione maggiori gettiti SSN	0,00	0,00	0,00	0,00	0,00	0,00	0,00	0,00	0,00	0,00	0,00
07	Ulteriori spese in materia sanitaria	0,00	0,00	0,00	0,00	0,00	0,00	0,00	0,00	0,00	0,00	0,00
	TOTALE MISSIONE 13 - Tutela della salute	0,00	0,00	0,00	0,00	0,00	0,00	0,00	0,00	0,00	0,00	0,00
14	MISSIONE 14 - Sviluppo economico e competitività											
01	Industria, e PMI e Artigianato	0,00	0,00	0,00	0,00	0,00	0,00	0,00	0,00	0,00	0,00	0,00
02	Commercio - reti distributive - tutela dei consumatori	0,00	0,00	0,00	3.451,39	0,00	0,00	0,00	0,00	0,00	0,00	3.451,39
03	Ricerca e innovazione	0,00	0,00	0,00	0,00	0,00	0,00	0,00	0,00	0,00	0,00	0,00
04	Reti e altri servizi di pubblica utilità	0,00	0,00	0,00	0,00	0,00	0,00	0,00	0,00	0,00	0,00	0,00
	TOTALE MISSIONE 14 - Sviluppo economico e competitività	0,00	0,00	0,00	3.451,39	0,00	0,00	0,00	0,00	0,00	0,00	3.451,39
15	MISSIONE 15 - Politiche per il lavoro e la formazione professionale											
01	Servizi per lo sviluppo del mercato del lavoro	1.528.732,94	82.067,48	1.973,24	0,00	0,00	0,00	0,00	0,00	0,00	0,00	1.612.773,66
02	Formazione professionale	0,00	0,00	0,00	0,00	0,00	0,00	0,00	0,00	0,00	0,00	0,00
03	Sostegno all'occupazione	0,00	0,00	3.854,30	109.403,41	0,00	0,00	0,00	0,00	0,00	0,00	113.257,71
	TOTALE MISSIONE 15 - Politiche per il lavoro e la formazione professionale	1.528.732,94	82.067,48	5.827,54	109.403,41	0,00	0,00	0,00	0,00	0,00	0,00	1.726.031,37

**PROSPETTO DELLE SPESE DI BILANCIO PER MISSIONI, PROGRAMMI E MACROAGGREGATI
SPESE CORRENTI - PAGAMENTI IN C/COMPETENZA**

MISSIONI E PROGRAMMI \ MACROAGGREGATI		Redditi da lavoro dipendente	Imposte e tasse a carico dell'ente	Acquisto di beni e servizi	Trasferimenti correnti	Trasferimenti di tributi	Fondi perequativi	Interessi passivi	Altre spese per redditi da capitale	Rimborsi e poste correttive delle entrate	Altre spese correnti	Totale
		101	102	103	104	105	106	107	108	109	110	100
16	MISSIONE 16 - Agricoltura, politiche agroalimentari e pesca											
01	Sviluppo del settore agricolo e del sistema agroalimentare	200,00	0,00	97.902,76	0,00	0,00	0,00	0,00	0,00	0,00	0,00	98.102,76
02	Caccia e pesca	0,00	0,00	0,00	0,00	0,00	0,00	0,00	0,00	0,00	0,00	0,00
	TOTALE MISSIONE 16 - Agricoltura, politiche agroalimentari e pesca	200,00	0,00	97.902,76	0,00	0,00	0,00	0,00	0,00	0,00	0,00	98.102,76
17	MISSIONE 17 - Energia e diversificazione delle fonti energetiche											
01	Fonti energetiche	0,00	0,00	299.408,59	0,00	0,00	0,00	0,00	0,00	0,00	0,00	299.408,59
	TOTALE MISSIONE 17 - Energia e diversificazione delle fonti energetiche	0,00	0,00	299.408,59	0,00	0,00	0,00	0,00	0,00	0,00	0,00	299.408,59
18	MISSIONE 18 - Relazioni con le altre autonomie territoriali e locali											
01	Relazioni finanziarie con le altre autonomie territoriali	0,00	0,00	0,00	0,00	0,00	0,00	0,00	0,00	0,00	0,00	0,00
	TOTALE MISSIONE 18 - Relazioni con le altre autonomie territoriali e locali	0,00	0,00	0,00	0,00	0,00	0,00	0,00	0,00	0,00	0,00	0,00
19	MISSIONE 19 - Relazioni internazionali											
01	Relazioni internazionali e Cooperazione allo sviluppo	0,00	0,00	0,00	85.088,18	0,00	0,00	0,00	0,00	0,00	0,00	85.088,18
	TOTALE MISSIONE 19 - Relazioni internazionali	0,00	0,00	0,00	85.088,18	0,00	0,00	0,00	0,00	0,00	0,00	85.088,18

**PROSPETTO DELLE SPESE DI BILANCIO PER MISSIONI, PROGRAMMI E MACROAGGREGATI
SPESE CORRENTI - PAGAMENTI IN C/COMPETENZA**

MISSIONI E PROGRAMMI \ MACROAGGREGATI	Redditi da lavoro dipendente	Imposte e tasse a carico dell'ente	Acquisto di beni e servizi	Trasferimenti correnti	Trasferimenti di tributi	Fondi perequativi	Interessi passivi	Altre spese per redditi da capitale	Rimborsi e poste correttive delle entrate	Altre spese correnti	Totale
	101	102	103	104	105	106	107	108	109	110	100
20 MISSIONE 20 - Fondi e accantonamenti											
01 Fondo di riserva	0,00	0,00	0,00	0,00	0,00	0,00	0,00	0,00	0,00	0,00	0,00
02 Fondo crediti di dubbia esigibilità	0,00	0,00	0,00	0,00	0,00	0,00	0,00	0,00	0,00	0,00	0,00
03 Altri fondi	0,00	0,00	0,00	0,00	0,00	0,00	0,00	0,00	0,00	0,00	0,00
TOTALE MISSIONE 20 - Fondi e accantonamenti	0,00	0,00	0,00	0,00	0,00	0,00	0,00	0,00	0,00	0,00	0,00
50 MISSIONE 50 - Debito pubblico											
01 Quota interessi ammortamento mutui e prestiti obbligazionari	0,00	0,00	0,00	0,00	0,00	0,00	0,00	0,00	0,00	0,00	0,00
02 Quota capitale ammortamento mutui e prestiti obbligazionari	0,00	0,00	0,00	0,00	0,00	0,00	0,00	0,00	0,00	0,00	0,00
TOTALE MISSIONE 50 - Debito pubblico	0,00	0,00	0,00	0,00	0,00	0,00	0,00	0,00	0,00	0,00	0,00
60 MISSIONE 60 - Anticipazioni finanziarie											
01 Restituzione anticipazioni di tesoreria	0,00	0,00	0,00	0,00	0,00	0,00	0,00	0,00	0,00	0,00	0,00
TOTALE MISSIONE 60 - Anticipazioni finanziarie	0,00	0,00	0,00	0,00	0,00	0,00	0,00	0,00	0,00	0,00	0,00
TOTALE MACROAGGREGATI	7.388.561,65	698.699,03	7.430.117,51	11.846.250,80	0,00	0,00	984.556,58	0,00	46.640,53	330.451,49	28.725.277,59

**PROSPETTO DELLE SPESE DI BILANCIO PER MISSIONI, PROGRAMMI E MACROAGGREGATI
SPESE IN CONTO CAPITALE E SPESE PER INCREMENTO DI ATTIVITA' FINANZIARIE - PAGAMENTI IN C/COMPETENZA**

MISSIONI E PROGRAMMI \ MACROAGGREGATI	Tributi in conto capitale a carico dell'ente	Investimenti fissi lordi e acquisto di terreni	Contributi agli investimenti	Altri trasferimenti in conto capitale	Altre spese in conto capitale	Totale SPESE IN CONTO CAPITALE	Acquisizioni di attività finanziarie	Concessione crediti di breve termine	Concessione crediti di medio - lungo termine	Altre spese per incremento di attività	Totale SPESE PER INCREMENTO DI ATTIVITA'
	201	202	203	204	205	200	301	302	303	304	300
01 MISSIONE 1 - Servizi istituzionali, generali e di gestione											
01 Organi istituzionali	0,00	0,00	0,00	0,00	0,00	0,00	0,00	0,00	0,00	0,00	0,00
02 Segreteria generale	0,00	0,00	0,00	0,00	0,00	0,00	0,00	0,00	0,00	0,00	0,00
03 Gestione economica, finanziaria, programmazione e provveditorato	0,00	3.928,40	0,00	0,00	0,00	3.928,40	0,00	0,00	0,00	0,00	0,00
04 Gestione delle entrate tributarie e servizi fiscali	0,00	0,00	0,00	0,00	0,00	0,00	0,00	0,00	0,00	0,00	0,00
05 Gestione dei beni demaniali e patrimoniali	0,00	0,00	0,00	0,00	0,00	0,00	0,00	0,00	0,00	0,00	0,00
06 Ufficio tecnico	0,00	111.058,47	0,00	0,00	0,00	111.058,47	0,00	0,00	0,00	0,00	0,00
07 Elezioni e consultazioni popolari - Anagrafe e stato civile	0,00	0,00	0,00	0,00	0,00	0,00	0,00	0,00	0,00	0,00	0,00
08 Statistica e sistemi informativi	0,00	78.022,25	0,00	0,00	0,00	78.022,25	0,00	0,00	0,00	0,00	0,00
09 Assistenza tecnico-amministrativa agli enti locali	0,00	0,00	0,00	0,00	0,00	0,00	0,00	0,00	0,00	0,00	0,00
10 Risorse umane	0,00	0,00	0,00	0,00	0,00	0,00	0,00	0,00	0,00	0,00	0,00
11 Altri servizi generali	0,00	38.474,22	0,00	0,00	0,00	38.474,22	0,00	0,00	0,00	0,00	0,00
TOTALE MISSIONE 1 - Servizi istituzionali, generali e di gestione	0,00	231.483,34	0,00	0,00	0,00	231.483,34	0,00	0,00	0,00	0,00	0,00
02 MISSIONE 2 - Giustizia											
01 Uffici giudiziari	0,00	0,00	0,00	0,00	0,00	0,00	0,00	0,00	0,00	0,00	0,00
02 Casa circondariale ed altri servizi	0,00	0,00	0,00	0,00	0,00	0,00	0,00	0,00	0,00	0,00	0,00
TOTALE MISSIONE 2 - Giustizia	0,00	0,00	0,00	0,00	0,00	0,00	0,00	0,00	0,00	0,00	0,00
03 MISSIONE 3 - Ordine pubblico e sicurezza											
01 Polizia locale e amministrativa	0,00	0,00	0,00	0,00	0,00	0,00	0,00	0,00	0,00	0,00	0,00
02 Sistema integrato di sicurezza urbana	0,00	0,00	0,00	0,00	0,00	0,00	0,00	0,00	0,00	0,00	0,00
TOTALE MISSIONE 3 - Ordine pubblico e sicurezza	0,00	0,00	0,00	0,00	0,00	0,00	0,00	0,00	0,00	0,00	0,00

**PROSPETTO DELLE SPESE DI BILANCIO PER MISSIONI, PROGRAMMI E MACROAGGREGATI
SPESE IN CONTO CAPITALE E SPESE PER INCREMENTO DI ATTIVITA' FINANZIARIE - PAGAMENTI IN C/COMPETENZA**

MISSIONI E PROGRAMMI \ MACROAGGREGATI	Tributi in conto capitale a carico dell'ente	Investimenti fissi lordi e acquisto di terreni	Contributi agli investimenti	Altri trasferimenti in conto capitale	Altre spese in conto capitale	Totale SPESE IN CONTO CAPITALE	Acquisizioni di attività finanziarie	Concessione crediti di breve termine	Concessione crediti di medio - lungo termine	Altre spese per incremento di attività	Totale SPESE PER INCREMENTO DI ATTIVITA'
	201	202	203	204	205	200	301	302	303	304	300
04 MISSIONE 4 - Istruzione e diritto allo studio											
01 Istruzione prescolastica	0,00	0,00	0,00	0,00	0,00	0,00	0,00	0,00	0,00	0,00	0,00
02 Altri ordini di istruzione non universitaria	0,00	1.013.678,19	0,00	0,00	0,00	1.013.678,19	0,00	0,00	0,00	0,00	0,00
04 Istruzione universitaria	0,00	0,00	0,00	0,00	0,00	0,00	0,00	0,00	0,00	0,00	0,00
05 Istruzione tecnica superiore	0,00	0,00	0,00	0,00	0,00	0,00	0,00	0,00	0,00	0,00	0,00
06 Servizi ausiliari all'istruzione	0,00	0,00	0,00	0,00	0,00	0,00	0,00	0,00	0,00	0,00	0,00
07 Diritto allo studio	0,00	0,00	0,00	0,00	0,00	0,00	0,00	0,00	0,00	0,00	0,00
TOTALE MISSIONE 4 - Istruzione e diritto allo studio	0,00	1.013.678,19	0,00	0,00	0,00	1.013.678,19	0,00	0,00	0,00	0,00	0,00
05 MISSIONE 5 - Tutela e valorizzazione dei beni e delle attività culturali											
01 Valorizzazione dei beni di interesse storico	0,00	0,00	0,00	0,00	0,00	0,00	0,00	0,00	0,00	0,00	0,00
02 Attività culturali e interventi diversi nel settore culturale	0,00	0,00	0,00	0,00	0,00	0,00	0,00	0,00	0,00	0,00	0,00
TOTALE MISSIONE 5 - Tutela e valorizzazione dei beni e delle attività culturali	0,00	0,00	0,00	0,00	0,00	0,00	0,00	0,00	0,00	0,00	0,00
06 MISSIONE 6 - Politiche giovanili, sport e tempo libero											
01 Sport e tempo libero	0,00	0,00	0,00	0,00	0,00	0,00	0,00	0,00	0,00	0,00	0,00
02 Giovani	0,00	0,00	0,00	0,00	0,00	0,00	0,00	0,00	0,00	0,00	0,00
TOTALE MISSIONE 6 - Politiche giovanili, sport e tempo libero	0,00	0,00	0,00	0,00	0,00	0,00	0,00	0,00	0,00	0,00	0,00
07 MISSIONE 7 - Turismo											
01 Sviluppo e valorizzazione del turismo	0,00	0,00	3.000,00	0,00	0,00	3.000,00	0,00	0,00	0,00	0,00	0,00
TOTALE MISSIONE 7 - Turismo	0,00	0,00	3.000,00	0,00	0,00	3.000,00	0,00	0,00	0,00	0,00	0,00

**PROSPETTO DELLE SPESE DI BILANCIO PER MISSIONI, PROGRAMMI E MACROAGGREGATI
SPESE IN CONTO CAPITALE E SPESE PER INCREMENTO DI ATTIVITA' FINANZIARIE - PAGAMENTI IN C/COMPETENZA**

MISSIONI E PROGRAMMI \ MACROAGGREGATI		Tributi in conto capitale a carico dell'ente	Investimenti fissi lordi e acquisto di terreni	Contributi agli investimenti	Altri trasferimenti in conto capitale	Altre spese in conto capitale	Totale SPESE IN CONTO CAPITALE	Acquisizioni di attività finanziarie	Concessione crediti di breve termine	Concessione crediti di medio - lungo termine	Altre spese per incremento di attività	Totale SPESE PER INCREMENTO DI ATTIVITA'
		201	202	203	204	205	200	301	302	303	304	300
08	MISSIONE 8 - Assetto del territorio ed edilizia abitativa											
01	Urbanistica e assetto del territorio	0,00	0,00	0,00	0,00	0,00	0,00	0,00	0,00	0,00	0,00	0,00
02	Edilizia residenziale pubblica e locale e piani di edilizia economico-popolare	0,00	0,00	0,00	0,00	0,00	0,00	0,00	0,00	0,00	0,00	0,00
	TOTALE MISSIONE 8 - Assetto del territorio ed edilizia abitativa	0,00	0,00	0,00	0,00	0,00	0,00	0,00	0,00	0,00	0,00	0,00
09	MISSIONE 9 - Sviluppo sostenibile e tutela del territorio e dell'ambiente											
01	Difesa del suolo	0,00	0,00	0,00	0,00	0,00	0,00	0,00	0,00	0,00	0,00	0,00
02	Tutela, valorizzazione e recupero ambientale	0,00	0,00	0,00	0,00	0,00	0,00	0,00	0,00	0,00	0,00	0,00
03	Rifiuti	0,00	0,00	0,00	0,00	0,00	0,00	0,00	0,00	0,00	0,00	0,00
04	Servizio idrico integrato	0,00	0,00	0,00	0,00	0,00	0,00	0,00	0,00	0,00	0,00	0,00
05	Aree protette, parchi naturali, protezione naturalistica e forestazione	0,00	0,00	0,00	0,00	0,00	0,00	0,00	0,00	0,00	0,00	0,00
06	Tutela e valorizzazione delle risorse idriche	0,00	0,00	0,00	0,00	0,00	0,00	0,00	0,00	0,00	0,00	0,00
07	Sviluppo sostenibile territorio montano piccoli Comuni	0,00	0,00	0,00	0,00	0,00	0,00	0,00	0,00	0,00	0,00	0,00
08	Qualità dell'aria e riduzione dell'inquinamento	0,00	26.411,97	0,00	0,00	0,00	26.411,97	0,00	0,00	0,00	0,00	0,00
	TOTALE MISSIONE 9 - Sviluppo sostenibile e tutela del territorio e dell'ambiente	0,00	26.411,97	0,00	0,00	0,00	26.411,97	0,00	0,00	0,00	0,00	0,00
10	MISSIONE 10 - Trasporti e diritto alla mobilità											
01	Trasporto ferroviario	0,00	0,00	0,00	0,00	0,00	0,00	0,00	0,00	0,00	0,00	0,00
02	Trasporto pubblico locale	0,00	0,00	0,00	0,00	0,00	0,00	0,00	0,00	0,00	0,00	0,00
03	Trasporto per vie d'acqua	0,00	0,00	0,00	0,00	0,00	0,00	0,00	0,00	0,00	0,00	0,00
04	Altre modalità di trasporto	0,00	0,00	0,00	0,00	0,00	0,00	0,00	0,00	0,00	0,00	0,00
05	Viabilità e infrastrutture stradali	0,00	8.679.817,05	0,00	0,00	0,00	8.679.817,05	0,00	0,00	0,00	0,00	0,00
	TOTALE MISSIONE 10 - Trasporti e diritto alla mobilità	0,00	8.679.817,05	0,00	0,00	0,00	8.679.817,05	0,00	0,00	0,00	0,00	0,00

**PROSPETTO DELLE SPESE DI BILANCIO PER MISSIONI, PROGRAMMI E MACROAGGREGATI
SPESE IN CONTO CAPITALE E SPESE PER INCREMENTO DI ATTIVITA' FINANZIARIE - PAGAMENTI IN C/COMPETENZA**

MISSIONI E PROGRAMMI \ MACROAGGREGATI		Tributi in conto capitale a carico dell'ente	Investimenti fissi lordi e acquisto di terreni	Contributi agli investimenti	Altri trasferimenti in conto capitale	Altre spese in conto capitale	Totale SPESE IN CONTO CAPITALE	Acquisizioni di attività finanziarie	Concessione crediti di breve termine	Concessione crediti di medio - lungo termine	Altre spese per incremento di attività	Totale SPESE PER INCREMENTO DI ATTIVITA'
		201	202	203	204	205	200	301	302	303	304	300
11	MISSIONE 11 - Soccorso civile											
01	Sistema di protezione civile	0,00	0,00	0,00	0,00	0,00	0,00	0,00	0,00	0,00	0,00	0,00
02	Interventi a seguito di calamità naturali	0,00	0,00	0,00	0,00	0,00	0,00	0,00	0,00	0,00	0,00	0,00
	TOTALE MISSIONE 11 - Soccorso civile	0,00	0,00	0,00	0,00	0,00	0,00	0,00	0,00	0,00	0,00	0,00
12	MISSIONE 12 - Diritti sociali, politiche sociali e famiglia											
01	Interventi per l'infanzia e i minori e per asili nido	0,00	0,00	0,00	0,00	0,00	0,00	0,00	0,00	0,00	0,00	0,00
02	Interventi per la disabilità	0,00	0,00	0,00	0,00	0,00	0,00	0,00	0,00	0,00	0,00	0,00
03	Interventi per gli anziani	0,00	0,00	0,00	0,00	0,00	0,00	0,00	0,00	0,00	0,00	0,00
04	Interventi per soggetti a rischio di esclusione sociale	0,00	0,00	0,00	0,00	0,00	0,00	0,00	0,00	0,00	0,00	0,00
05	Interventi per le famiglie	0,00	0,00	0,00	0,00	0,00	0,00	0,00	0,00	0,00	0,00	0,00
06	Interventi per il diritto alla casa	0,00	0,00	0,00	0,00	0,00	0,00	0,00	0,00	0,00	0,00	0,00
07	Programmazione e governo della rete dei servizi sociosanitari e sociali	0,00	0,00	0,00	0,00	0,00	0,00	0,00	0,00	0,00	0,00	0,00
08	Cooperazione e associazionismo	0,00	0,00	0,00	0,00	0,00	0,00	0,00	0,00	0,00	0,00	0,00
09	Servizio necroscopico e cimiteriale	0,00	0,00	0,00	0,00	0,00	0,00	0,00	0,00	0,00	0,00	0,00
	TOTALE MISSIONE 12 - Diritti sociali, politiche sociali e famiglia	0,00	0,00	0,00	0,00	0,00	0,00	0,00	0,00	0,00	0,00	0,00
13	MISSIONE 13 - Tutela della salute											
04	Servizio sanitario regionale - ripiano di disavanzi sanitari relativi ad esercizi pregressi	0,00	0,00	0,00	0,00	0,00	0,00	0,00	0,00	0,00	0,00	0,00
05	Servizio sanitario regionale - investimenti sanitari	0,00	0,00	0,00	0,00	0,00	0,00	0,00	0,00	0,00	0,00	0,00
07	Ulteriori spese in materia sanitaria	0,00	0,00	0,00	0,00	0,00	0,00	0,00	0,00	0,00	0,00	0,00
	TOTALE MISSIONE 13 - Tutela della salute	0,00	0,00	0,00	0,00	0,00	0,00	0,00	0,00	0,00	0,00	0,00

**PROSPETTO DELLE SPESE DI BILANCIO PER MISSIONI, PROGRAMMI E MACROAGGREGATI
SPESE IN CONTO CAPITALE E SPESE PER INCREMENTO DI ATTIVITA' FINANZIARIE - PAGAMENTI IN C/COMPETENZA**

MISSIONI E PROGRAMMI \ MACROAGGREGATI		Tributi in conto capitale a carico dell'ente	Investimenti fissi lordi e acquisto di terreni	Contributi agli investimenti	Altri trasferimenti in conto capitale	Altre spese in conto capitale	Totale SPESE IN CONTO CAPITALE	Acquisizioni di attività finanziarie	Concessione crediti di breve termine	Concessione crediti di medio - lungo termine	Altre spese per incremento di attività	Totale SPESE PER INCREMENTO DI ATTIVITA'
		201	202	203	204	205	200	301	302	303	304	300
14	MISSIONE 14 - Sviluppo economico e competitività											
01	Industria, e PMI e Artigianato	0,00	0,00	20.000,00	0,00	0,00	20.000,00	0,00	0,00	0,00	0,00	0,00
02	Commercio - reti distributive - tutela dei consumatori	0,00	0,00	88.896,06	0,00	0,00	88.896,06	0,00	0,00	0,00	0,00	0,00
03	Ricerca e innovazione	0,00	0,00	0,00	0,00	0,00	0,00	0,00	0,00	0,00	0,00	0,00
04	Reti e altri servizi di pubblica utilità	0,00	0,00	0,00	0,00	0,00	0,00	0,00	0,00	0,00	0,00	0,00
	TOTALE MISSIONE 14 - Sviluppo economico e competitività	0,00	0,00	108.896,06	0,00	0,00	108.896,06	0,00	0,00	0,00	0,00	0,00
15	MISSIONE 15 - Politiche per il lavoro e la formazione professionale											
01	Servizi per lo sviluppo del mercato del lavoro	0,00	1.168,76	0,00	0,00	0,00	1.168,76	0,00	0,00	0,00	0,00	0,00
02	Formazione professionale	0,00	0,00	0,00	0,00	0,00	0,00	0,00	0,00	0,00	0,00	0,00
03	Sostegno all'occupazione	0,00	0,00	0,00	0,00	0,00	0,00	0,00	0,00	0,00	0,00	0,00
	TOTALE MISSIONE 15 - Politiche per il lavoro e la formazione professionale	0,00	1.168,76	0,00	0,00	0,00	1.168,76	0,00	0,00	0,00	0,00	0,00
16	MISSIONE 16 - Agricoltura, politiche agroalimentari e pesca											
01	Sviluppo del settore agricolo e del sistema agroalimentare	0,00	0,00	0,00	0,00	0,00	0,00	0,00	0,00	0,00	0,00	0,00
02	Caccia e pesca	0,00	0,00	0,00	0,00	0,00	0,00	0,00	0,00	0,00	0,00	0,00
	TOTALE MISSIONE 16 - Agricoltura, politiche agroalimentari e pesca	0,00	0,00	0,00	0,00	0,00	0,00	0,00	0,00	0,00	0,00	0,00
17	MISSIONE 17 - Energia e diversificazione delle fonti energetiche											
01	Fonti energetiche	0,00	0,00	0,00	0,00	0,00	0,00	0,00	0,00	0,00	0,00	0,00
	TOTALE MISSIONE 17 - Energia e diversificazione delle fonti energetiche	0,00	0,00	0,00	0,00	0,00	0,00	0,00	0,00	0,00	0,00	0,00

**PROSPETTO DELLE SPESE DI BILANCIO PER MISSIONI, PROGRAMMI E MACROAGGREGATI
SPESE IN CONTO CAPITALE E SPESE PER INCREMENTO DI ATTIVITA' FINANZIARIE - PAGAMENTI IN C/COMPETENZA**

MISSIONI E PROGRAMMI \ MACROAGGREGATI		Tributi in conto capitale a carico dell'ente	Investimenti fissi lordi e acquisto di terreni	Contributi agli investimenti	Altri trasferimenti in conto capitale	Altre spese in conto capitale	Totale SPESE IN CONTO CAPITALE	Acquisizioni di attività finanziarie	Concessione crediti di breve termine	Concessione crediti di medio - lungo termine	Altre spese per incremento di attività	Totale SPESE PER INCREMENTO DI ATTIVITA'
		201	202	203	204	205	200	301	302	303	304	300
18	MISSIONE 18 - Relazioni con le altre autonomie territoriali e locali											
01	Relazioni finanziarie con le altre autonomie territoriali	0,00	0,00	0,00	0,00	0,00	0,00	0,00	0,00	0,00	0,00	0,00
	TOTALE MISSIONE 18 - Relazioni con le altre autonomie territoriali e locali	0,00	0,00	0,00	0,00	0,00	0,00	0,00	0,00	0,00	0,00	0,00
19	MISSIONE 19 - Relazioni internazionali											
01	Relazioni internazionali e Cooperazione allo sviluppo	0,00	0,00	0,00	0,00	0,00	0,00	0,00	0,00	0,00	0,00	0,00
	TOTALE MISSIONE 19 - Relazioni internazionali	0,00	0,00	0,00	0,00	0,00	0,00	0,00	0,00	0,00	0,00	0,00
20	MISSIONE 20 - Fondi e accantonamenti											
01	Fondo di riserva	0,00	0,00	0,00	0,00	0,00	0,00	0,00	0,00	0,00	0,00	0,00
02	Fondo crediti di dubbia esigibilità	0,00	0,00	0,00	0,00	0,00	0,00	0,00	0,00	0,00	0,00	0,00
03	Altri fondi	0,00	0,00	0,00	0,00	0,00	0,00	0,00	0,00	0,00	0,00	0,00
	TOTALE MISSIONE 20 - Fondi e accantonamenti	0,00	0,00	0,00	0,00	0,00	0,00	0,00	0,00	0,00	0,00	0,00
	TOTALE MACROAGGREGATI	0,00	9.952.559,31	111.896,06	0,00	0,00	10.064.455,37	0,00	0,00	0,00	0,00	0,00

**PROSPETTO DELLE SPESE DI BILANCIO PER MISSIONI, PROGRAMMI E MACROAGGREGATI
SPESE CORRENTI - PAGAMENTI C/RESIDUI**

MISSIONI E PROGRAMMI \ MACROAGGREGATI	Redditi da lavoro dipendente	Imposte e tasse a carico dell'ente	Acquisto di beni e servizi	Trasferimenti correnti	Trasferimenti di tributi	Fondi perequativi	Interessi passivi	Altre spese per redditi da capitale	Rimborsi e poste correttive delle entrate	Altre spese correnti	Totale
	101	102	103	104	105	106	107	108	109	110	100
01 MISSIONE 1 - Servizi istituzionali, generali e di gestione											
01 Organi istituzionali	800,00	0,00	45.689,44	0,00	0,00	0,00	0,00	0,00	0,00	0,00	46.489,44
02 Segreteria generale	1.363,45	0,00	1.285,42	0,00	0,00	0,00	0,00	0,00	0,00	0,00	2.648,87
03 Gestione economica, finanziaria, programmazione e provveditorato	287,28	12,77	278.246,99	26.530.032,54	0,00	0,00	0,00	0,00	0,00	1.034,44	26.809.614,02
04 Gestione delle entrate tributarie e servizi fiscali	0,00	0,00	536,80	0,00	0,00	0,00	0,00	0,00	0,00	0,00	536,80
05 Gestione dei beni demaniali e patrimoniali	770,85	0,00	386.675,59	0,00	0,00	0,00	0,00	0,00	0,00	0,00	387.446,44
06 Ufficio tecnico	1.651,72	0,00	17.600,24	0,00	0,00	0,00	0,00	0,00	0,00	0,00	19.251,96
07 Elezioni e consultazioni popolari - Anagrafe e stato civile	0,00	0,00	0,00	0,00	0,00	0,00	0,00	0,00	0,00	0,00	0,00
08 Statistica e sistemi informativi	1.112,18	0,00	53.445,86	0,00	0,00	0,00	0,00	0,00	0,00	0,00	54.558,04
09 Assistenza tecnico-amministrativa agli enti locali	0,00	0,00	0,00	0,00	0,00	0,00	0,00	0,00	0,00	0,00	0,00
10 Risorse umane	13.239,49	0,00	6.690,00	0,00	0,00	0,00	0,00	0,00	0,00	0,00	19.929,49
11 Altri servizi generali	20.704,80	11.683,07	20.190,68	0,00	0,00	0,00	0,00	0,00	0,00	2.493,68	55.072,23
TOTALE MISSIONE 1 - Servizi istituzionali, generali e di gestione	39.929,77	11.695,84	810.361,02	26.530.032,54	0,00	0,00	0,00	0,00	0,00	3.528,12	27.395.547,29
02 MISSIONE 2 - Giustizia											
01 Uffici giudiziari	0,00	0,00	0,00	0,00	0,00	0,00	0,00	0,00	0,00	0,00	0,00
02 Casa circondariale ed altri servizi	0,00	0,00	0,00	0,00	0,00	0,00	0,00	0,00	0,00	0,00	0,00
TOTALE MISSIONE 2 - Giustizia	0,00	0,00	0,00	0,00	0,00	0,00	0,00	0,00	0,00	0,00	0,00
03 MISSIONE 3 - Ordine pubblico e sicurezza											
01 Polizia locale e amministrativa	0,00	0,00	0,00	0,00	0,00	0,00	0,00	0,00	0,00	0,00	0,00
02 Sistema integrato di sicurezza urbana	0,00	0,00	0,00	0,00	0,00	0,00	0,00	0,00	0,00	0,00	0,00
TOTALE MISSIONE 3 - Ordine pubblico e sicurezza	0,00	0,00	0,00	0,00	0,00	0,00	0,00	0,00	0,00	0,00	0,00

**PROSPETTO DELLE SPESE DI BILANCIO PER MISSIONI, PROGRAMMI E MACROAGGREGATI
SPESE CORRENTI - PAGAMENTI C/RESIDUI**

MISSIONI E PROGRAMMI \ MACROAGGREGATI	Redditi da lavoro dipendente	Imposte e tasse a carico dell'ente	Acquisto di beni e servizi	Trasferimenti correnti	Trasferimenti di tributi	Fondi perequativi	Interessi passivi	Altre spese per redditi da capitale	Rimborsi e poste correttive delle entrate	Altre spese correnti	Totale
	101	102	103	104	105	106	107	108	109	110	100
04 MISSIONE 4 - Istruzione e diritto allo studio											
01 Istruzione prescolastica	0,00	0,00	0,00	0,00	0,00	0,00	0,00	0,00	0,00	0,00	0,00
02 Altri ordini di istruzione non universitaria	0,00	0,00	1.557.344,29	134.620,09	0,00	0,00	0,00	0,00	0,00	0,00	1.691.964,38
04 Istruzione universitaria	0,00	0,00	0,00	0,00	0,00	0,00	0,00	0,00	0,00	0,00	0,00
05 Istruzione tecnica superiore	0,00	0,00	0,00	0,00	0,00	0,00	0,00	0,00	0,00	0,00	0,00
06 Servizi ausiliari all'istruzione	0,00	0,00	0,00	12.567,21	0,00	0,00	0,00	0,00	0,00	0,00	12.567,21
07 Diritto allo studio	0,00	0,00	0,00	55.414,62	0,00	0,00	0,00	0,00	0,00	0,00	55.414,62
TOTALE MISSIONE 4 - Istruzione e diritto allo studio	0,00	0,00	1.557.344,29	202.601,92	0,00	0,00	0,00	0,00	0,00	0,00	1.759.946,21
05 MISSIONE 5 - Tutela e valorizzazione dei beni e delle attività culturali											
01 Valorizzazione dei beni di interesse storico	0,00	0,00	0,00	0,00	0,00	0,00	0,00	0,00	0,00	0,00	0,00
02 Attività culturali e interventi diversi nel settore culturale	0,00	0,00	17.631,41	0,00	0,00	0,00	0,00	0,00	0,00	0,00	17.631,41
TOTALE MISSIONE 5 - Tutela e valorizzazione dei beni e delle attività culturali	0,00	0,00	17.631,41	0,00	0,00	0,00	0,00	0,00	0,00	0,00	17.631,41
06 MISSIONE 6 - Politiche giovanili, sport e tempo libero											
01 Sport e tempo libero	0,00	0,00	14.000,00	123.840,49	0,00	0,00	0,00	0,00	0,00	0,00	137.840,49
02 Giovani	0,00	0,00	4.250,00	0,00	0,00	0,00	0,00	0,00	0,00	0,00	4.250,00
TOTALE MISSIONE 6 - Politiche giovanili, sport e tempo libero	0,00	0,00	18.250,00	123.840,49	0,00	0,00	0,00	0,00	0,00	0,00	142.090,49
07 MISSIONE 7 - Turismo											
01 Sviluppo e valorizzazione del turismo	0,00	0,00	7.588,00	74.391,75	0,00	0,00	0,00	0,00	0,00	0,00	81.979,75
TOTALE MISSIONE 7 - Turismo	0,00	0,00	7.588,00	74.391,75	0,00	0,00	0,00	0,00	0,00	0,00	81.979,75

**PROSPETTO DELLE SPESE DI BILANCIO PER MISSIONI, PROGRAMMI E MACROAGGREGATI
SPESE CORRENTI - PAGAMENTI C/RESIDUI**

MISSIONI E PROGRAMMI \ MACROAGGREGATI		Redditi da lavoro dipendente	Imposte e tasse a carico dell'ente	Acquisto di beni e servizi	Trasferimenti correnti	Trasferimenti di tributi	Fondi perequativi	Interessi passivi	Altre spese per redditi da capitale	Rimborsi e poste correttive delle entrate	Altre spese correnti	Totale
		101	102	103	104	105	106	107	108	109	110	100
08	MISSIONE 8 - Assetto del territorio ed edilizia abitativa											
01	Urbanistica e assetto del territorio	0,00	0,00	0,00	19.743,91	0,00	0,00	0,00	0,00	0,00	0,00	19.743,91
02	Edilizia residenziale pubblica e locale e piani di edilizia economico-popolare	0,00	0,00	0,00	0,00	0,00	0,00	0,00	0,00	0,00	0,00	0,00
	TOTALE MISSIONE 8 - Assetto del territorio ed edilizia abitativa	0,00	0,00	0,00	19.743,91	0,00	0,00	0,00	0,00	0,00	0,00	19.743,91
09	MISSIONE 9 - Sviluppo sostenibile e tutela del territorio e dell'ambiente											
01	Difesa del suolo	0,00	0,00	0,00	0,00	0,00	0,00	0,00	0,00	0,00	0,00	0,00
02	Tutela, valorizzazione e recupero ambientale	2.405,34	0,00	13.610,45	42.899,20	0,00	0,00	0,00	0,00	0,00	0,00	58.914,99
03	Rifiuti	0,00	0,00	0,00	0,00	0,00	0,00	0,00	0,00	0,00	0,00	0,00
04	Servizio idrico integrato	0,00	0,00	0,00	0,00	0,00	0,00	0,00	0,00	0,00	0,00	0,00
05	Aree protette, parchi naturali, protezione naturalistica e forestazione	0,00	0,00	0,00	0,00	0,00	0,00	0,00	0,00	0,00	0,00	0,00
06	Tutela e valorizzazione delle risorse idriche	0,00	0,00	0,00	0,00	0,00	0,00	0,00	0,00	0,00	0,00	0,00
07	Sviluppo sostenibile territorio montano piccoli Comuni	0,00	0,00	0,00	0,00	0,00	0,00	0,00	0,00	0,00	0,00	0,00
08	Qualità dell'aria e riduzione dell'inquinamento	0,00	0,00	0,00	0,00	0,00	0,00	0,00	0,00	0,00	0,00	0,00
	TOTALE MISSIONE 9 - Sviluppo sostenibile e tutela del territorio e dell'ambiente	2.405,34	0,00	13.610,45	42.899,20	0,00	0,00	0,00	0,00	0,00	0,00	58.914,99
10	MISSIONE 10 - Trasporti e diritto alla mobilità											
01	Trasporto ferroviario	0,00	0,00	0,00	0,00	0,00	0,00	0,00	0,00	0,00	0,00	0,00
02	Trasporto pubblico locale	0,00	0,00	0,00	0,00	0,00	0,00	0,00	0,00	0,00	0,00	0,00
03	Trasporto per vie d'acqua	0,00	0,00	0,00	0,00	0,00	0,00	0,00	0,00	0,00	0,00	0,00
04	Altre modalità di trasporto	0,00	0,00	295,00	0,00	0,00	0,00	0,00	0,00	0,00	0,00	295,00
05	Viabilità e infrastrutture stradali	21.208,22	0,00	442.999,97	41.225,25	0,00	0,00	0,00	0,00	0,00	0,00	505.433,44
	TOTALE MISSIONE 10 - Trasporti e diritto alla mobilità	21.208,22	0,00	443.294,97	41.225,25	0,00	0,00	0,00	0,00	0,00	0,00	505.728,44

**PROSPETTO DELLE SPESE DI BILANCIO PER MISSIONI, PROGRAMMI E MACROAGGREGATI
SPESE CORRENTI - PAGAMENTI C/RESIDUI**

MISSIONI E PROGRAMMI \ MACROAGGREGATI		Redditi da lavoro dipendente	Imposte e tasse a carico dell'ente	Acquisto di beni e servizi	Trasferimenti correnti	Trasferimenti di tributi	Fondi perequativi	Interessi passivi	Altre spese per redditi da capitale	Rimborsi e poste correttive delle entrate	Altre spese correnti	Totale
		101	102	103	104	105	106	107	108	109	110	100
11	MISSIONE 11 - Soccorso civile											
01	Sistema di protezione civile	0,00	0,00	0,00	0,00	0,00	0,00	0,00	0,00	0,00	0,00	0,00
02	Interventi a seguito di calamità naturali	0,00	0,00	0,00	0,00	0,00	0,00	0,00	0,00	0,00	0,00	0,00
	TOTALE MISSIONE 11 - Soccorso civile	0,00	0,00	0,00	0,00	0,00	0,00	0,00	0,00	0,00	0,00	0,00
12	MISSIONE 12 - Diritti sociali, politiche sociali e famiglia											
01	Interventi per l'infanzia e i minori e per asili nido	0,00	0,00	0,00	0,00	0,00	0,00	0,00	0,00	0,00	0,00	0,00
02	Interventi per la disabilità	0,00	0,00	148.454,40	88.058,75	0,00	0,00	0,00	0,00	0,00	0,00	236.513,15
03	Interventi per gli anziani	0,00	0,00	0,00	0,00	0,00	0,00	0,00	0,00	0,00	0,00	0,00
04	Interventi per soggetti a rischio di esclusione sociale	0,00	0,00	0,00	3.507,36	0,00	0,00	0,00	0,00	0,00	0,00	3.507,36
05	Interventi per le famiglie	0,00	0,00	0,00	0,00	0,00	0,00	0,00	0,00	0,00	0,00	0,00
06	Interventi per il diritto alla casa	0,00	0,00	0,00	0,00	0,00	0,00	0,00	0,00	0,00	0,00	0,00
07	Programmazione e governo della rete dei servizi sociosanitari e sociali	0,00	0,00	0,00	0,00	0,00	0,00	0,00	0,00	0,00	0,00	0,00
08	Cooperazione e associazionismo	0,00	0,00	0,00	0,00	0,00	0,00	0,00	0,00	0,00	0,00	0,00
09	Servizio necroscopico e cimiteriale	0,00	0,00	0,00	0,00	0,00	0,00	0,00	0,00	0,00	0,00	0,00
	TOTALE MISSIONE 12 - Diritti sociali, politiche sociali e famiglia	0,00	0,00	148.454,40	91.566,11	0,00	0,00	0,00	0,00	0,00	0,00	240.020,51

**PROSPETTO DELLE SPESE DI BILANCIO PER MISSIONI, PROGRAMMI E MACROAGGREGATI
SPESE CORRENTI - PAGAMENTI C/RESIDUI**

MISSIONI E PROGRAMMI \ MACROAGGREGATI	Redditi da lavoro dipendente	Imposte e tasse a carico dell'ente	Acquisto di beni e servizi	Trasferimenti correnti	Trasferimenti di tributi	Fondi perequativi	Interessi passivi	Altre spese per redditi da capitale	Rimborsi e poste correttive delle entrate	Altre spese correnti	Totale
	101	102	103	104	105	106	107	108	109	110	100
13 MISSIONE 13 - Tutela della salute											
01 Servizio sanitario regionale - finanziamento ordinario corrente per la garanzia dei LEA	0,00	0,00	0,00	0,00	0,00	0,00	0,00	0,00	0,00	0,00	0,00
02 Servizio sanitario regionale - finanziamento aggiuntivo corrente per livelli di assistenza superiori ai LEA	0,00	0,00	0,00	0,00	0,00	0,00	0,00	0,00	0,00	0,00	0,00
03 Servizio sanitario regionale - finanziamento aggiuntivo corrente per la copertura dello squilibrio di bilancio corrente	0,00	0,00	0,00	0,00	0,00	0,00	0,00	0,00	0,00	0,00	0,00
06 Servizio sanitario regionale - restituzione maggiori gettiti SSN	0,00	0,00	0,00	0,00	0,00	0,00	0,00	0,00	0,00	0,00	0,00
07 Ulteriori spese in materia sanitaria	0,00	0,00	0,00	0,00	0,00	0,00	0,00	0,00	0,00	0,00	0,00
TOTALE MISSIONE 13 - Tutela della salute	0,00	0,00	0,00	0,00	0,00	0,00	0,00	0,00	0,00	0,00	0,00
14 MISSIONE 14 - Sviluppo economico e competitività											
01 Industria, e PMI e Artigianato	0,00	0,00	0,00	0,00	0,00	0,00	0,00	0,00	0,00	0,00	0,00
02 Commercio - reti distributive - tutela dei consumatori	0,00	0,00	0,00	0,00	0,00	0,00	0,00	0,00	0,00	0,00	0,00
03 Ricerca e innovazione	0,00	0,00	0,00	0,00	0,00	0,00	0,00	0,00	0,00	0,00	0,00
04 Reti e altri servizi di pubblica utilità	0,00	0,00	0,00	0,00	0,00	0,00	0,00	0,00	0,00	0,00	0,00
TOTALE MISSIONE 14 - Sviluppo economico e competitività	0,00	0,00	0,00	0,00	0,00	0,00	0,00	0,00	0,00	0,00	0,00
15 MISSIONE 15 - Politiche per il lavoro e la formazione professionale											
01 Servizi per lo sviluppo del mercato del lavoro	4.628,03	0,00	0,00	41.250,00	0,00	0,00	0,00	0,00	0,00	0,00	45.878,03
02 Formazione professionale	0,00	0,00	0,00	50.495,03	0,00	0,00	0,00	0,00	0,00	0,00	50.495,03
03 Sostegno all'occupazione	0,00	0,00	145,20	9.712,05	0,00	0,00	0,00	0,00	0,00	0,00	9.857,25
TOTALE MISSIONE 15 - Politiche per il lavoro e la formazione professionale	4.628,03	0,00	145,20	101.457,08	0,00	0,00	0,00	0,00	0,00	0,00	106.230,31

**PROSPETTO DELLE SPESE DI BILANCIO PER MISSIONI, PROGRAMMI E MACROAGGREGATI
SPESE CORRENTI - PAGAMENTI C/RESIDUI**

MISSIONI E PROGRAMMI \ MACROAGGREGATI		Redditi da lavoro dipendente	Imposte e tasse a carico dell'ente	Acquisto di beni e servizi	Trasferimenti correnti	Trasferimenti di tributi	Fondi perequativi	Interessi passivi	Altre spese per redditi da capitale	Rimborsi e poste correttive delle entrate	Altre spese correnti	Totale
		101	102	103	104	105	106	107	108	109	110	100
16	MISSIONE 16 - Agricoltura, politiche agroalimentari e pesca											
01	Sviluppo del settore agricolo e del sistema agroalimentare	0,00	0,00	0,00	0,00	0,00	0,00	0,00	0,00	0,00	0,00	0,00
02	Caccia e pesca	0,00	0,00	0,00	18.685,06	0,00	0,00	0,00	0,00	0,00	0,00	18.685,06
	TOTALE MISSIONE 16 - Agricoltura, politiche agroalimentari e pesca	0,00	0,00	0,00	18.685,06	0,00	0,00	0,00	0,00	0,00	0,00	18.685,06
17	MISSIONE 17 - Energia e diversificazione delle fonti energetiche											
01	Fonti energetiche	0,00	0,00	62.418,22	0,00	0,00	0,00	0,00	0,00	0,00	0,00	62.418,22
	TOTALE MISSIONE 17 - Energia e diversificazione delle fonti energetiche	0,00	0,00	62.418,22	0,00	0,00	0,00	0,00	0,00	0,00	0,00	62.418,22
18	MISSIONE 18 - Relazioni con le altre autonomie territoriali e locali											
01	Relazioni finanziarie con le altre autonomie territoriali	0,00	0,00	0,00	0,00	0,00	0,00	0,00	0,00	0,00	0,00	0,00
	TOTALE MISSIONE 18 - Relazioni con le altre autonomie territoriali e locali	0,00	0,00	0,00	0,00	0,00	0,00	0,00	0,00	0,00	0,00	0,00
19	MISSIONE 19 - Relazioni internazionali											
01	Relazioni internazionali e Cooperazione allo sviluppo	0,00	0,00	0,00	0,00	0,00	0,00	0,00	0,00	0,00	0,00	0,00
	TOTALE MISSIONE 19 - Relazioni internazionali	0,00	0,00	0,00	0,00	0,00	0,00	0,00	0,00	0,00	0,00	0,00

**PROSPETTO DELLE SPESE DI BILANCIO PER MISSIONI, PROGRAMMI E MACROAGGREGATI
SPESE CORRENTI - PAGAMENTI C/RESIDUI**

MISSIONI E PROGRAMMI \ MACROAGGREGATI		Redditi da lavoro dipendente	Imposte e tasse a carico dell'ente	Acquisto di beni e servizi	Trasferimenti correnti	Trasferimenti di tributi	Fondi perequativi	Interessi passivi	Altre spese per redditi da capitale	Rimborsi e poste correttive delle entrate	Altre spese correnti	Totale
		101	102	103	104	105	106	107	108	109	110	100
20	MISSIONE 20 - Fondi e accantonamenti											
01	Fondo di riserva	0,00	0,00	0,00	0,00	0,00	0,00	0,00	0,00	0,00	0,00	0,00
02	Fondo crediti di dubbia esigibilità	0,00	0,00	0,00	0,00	0,00	0,00	0,00	0,00	0,00	0,00	0,00
03	Altri fondi	0,00	0,00	0,00	0,00	0,00	0,00	0,00	0,00	0,00	0,00	0,00
	TOTALE MISSIONE 20 - Fondi e accantonamenti	0,00	0,00	0,00	0,00	0,00	0,00	0,00	0,00	0,00	0,00	0,00
50	MISSIONE 50 - Debito pubblico											
01	Quota interessi ammortamento mutui e prestiti obbligazionari	0,00	0,00	0,00	0,00	0,00	0,00	0,00	0,00	0,00	0,00	0,00
02	Quota capitale ammortamento mutui e prestiti obbligazionari	0,00	0,00	0,00	0,00	0,00	0,00	0,00	0,00	0,00	0,00	0,00
	TOTALE MISSIONE 50 - Debito pubblico	0,00	0,00	0,00	0,00	0,00	0,00	0,00	0,00	0,00	0,00	0,00
60	MISSIONE 60 - Anticipazioni finanziarie											
01	Restituzione anticipazioni di tesoreria	0,00	0,00	0,00	0,00	0,00	0,00	0,00	0,00	0,00	0,00	0,00
	TOTALE MISSIONE 60 - Anticipazioni finanziarie	0,00	0,00	0,00	0,00	0,00	0,00	0,00	0,00	0,00	0,00	0,00
	TOTALE MACROAGGREGATI	68.171,36	11.695,84	3.079.097,96	27.246.443,31	0,00	0,00	0,00	0,00	0,00	3.528,12	30.408.936,59

**PROSPETTO DELLE SPESE DI BILANCIO PER MISSIONI, PROGRAMMI E MACROAGGREGATI
SPESE IN CONTO CAPITALE E SPESE PER INCREMENTO DI ATTIVITA' FINANZIARIE - PAGAMENTI C/RESIDUI**

MISSIONI E PROGRAMMI \ MACROAGGREGATI		Tributi in conto capitale a carico dell'ente	Investimenti fissi lordi e acquisto di terreni	Contributi agli investimenti	Altri trasferimenti in conto capitale	Altre spese in conto capitale	Totale SPESE IN CONTO CAPITALE	Acquisizioni di attività finanziarie	Concessione crediti di breve termine	Concessione crediti di medio - lungo termine	Altre spese per incremento di attività	Totale SPESE PER INCREMENTO DI ATTIVITA'
		201	202	203	204	205	200	301	302	303	304	300
01	MISSIONE 1 - Servizi istituzionali, generali e di gestione											
01	Organi istituzionali	0,00	0,00	0,00	0,00	0,00	0,00	0,00	0,00	0,00	0,00	0,00
02	Segreteria generale	0,00	0,00	0,00	0,00	0,00	0,00	0,00	0,00	0,00	0,00	0,00
03	Gestione economica, finanziaria, programmazione e provveditorato	0,00	0,00	0,00	0,00	0,00	0,00	0,00	0,00	0,00	0,00	0,00
04	Gestione delle entrate tributarie e servizi fiscali	0,00	0,00	0,00	0,00	0,00	0,00	0,00	0,00	0,00	0,00	0,00
05	Gestione dei beni demaniali e patrimoniali	0,00	0,00	0,00	0,00	0,00	0,00	0,00	0,00	0,00	0,00	0,00
06	Ufficio tecnico	0,00	7.259,50	0,00	0,00	0,00	7.259,50	0,00	0,00	0,00	0,00	0,00
07	Elezioni e consultazioni popolari - Anagrafe e stato civile	0,00	0,00	0,00	0,00	0,00	0,00	0,00	0,00	0,00	0,00	0,00
08	Statistica e sistemi informativi	0,00	7.234,77	0,00	0,00	0,00	7.234,77	0,00	0,00	0,00	0,00	0,00
09	Assistenza tecnico-amministrativa agli enti locali	0,00	0,00	0,00	0,00	0,00	0,00	0,00	0,00	0,00	0,00	0,00
10	Risorse umane	0,00	0,00	0,00	0,00	0,00	0,00	0,00	0,00	0,00	0,00	0,00
11	Altri servizi generali	0,00	0,00	0,00	0,00	0,00	0,00	0,00	0,00	0,00	0,00	0,00
	TOTALE MISSIONE 1 - Servizi istituzionali, generali e di gestione	0,00	14.494,27	0,00	0,00	0,00	14.494,27	0,00	0,00	0,00	0,00	0,00
02	MISSIONE 2 - Giustizia											
01	Uffici giudiziari	0,00	0,00	0,00	0,00	0,00	0,00	0,00	0,00	0,00	0,00	0,00
02	Casa circondariale ed altri servizi	0,00	0,00	0,00	0,00	0,00	0,00	0,00	0,00	0,00	0,00	0,00
	TOTALE MISSIONE 2 - Giustizia	0,00	0,00	0,00	0,00	0,00	0,00	0,00	0,00	0,00	0,00	0,00
03	MISSIONE 3 - Ordine pubblico e sicurezza											
01	Polizia locale e amministrativa	0,00	0,00	0,00	0,00	0,00	0,00	0,00	0,00	0,00	0,00	0,00
02	Sistema integrato di sicurezza urbana	0,00	0,00	0,00	0,00	0,00	0,00	0,00	0,00	0,00	0,00	0,00
	TOTALE MISSIONE 3 - Ordine pubblico e sicurezza	0,00	0,00	0,00	0,00	0,00	0,00	0,00	0,00	0,00	0,00	0,00

**PROSPETTO DELLE SPESE DI BILANCIO PER MISSIONI, PROGRAMMI E MACROAGGREGATI
SPESE IN CONTO CAPITALE E SPESE PER INCREMENTO DI ATTIVITA' FINANZIARIE - PAGAMENTI C/RESIDUI**

MISSIONI E PROGRAMMI \ MACROAGGREGATI	Tributi in conto capitale a carico dell'ente	Investimenti fissi lordi e acquisto di terreni	Contributi agli investimenti	Altri trasferimenti in conto capitale	Altre spese in conto capitale	Totale SPESE IN CONTO CAPITALE	Acquisizioni di attività finanziarie	Concessione crediti di breve termine	Concessione crediti di medio - lungo termine	Altre spese per incremento di attività	Totale SPESE PER INCREMENTO DI ATTIVITA'
	201	202	203	204	205	200	301	302	303	304	300
04 MISSIONE 4 - Istruzione e diritto allo studio											
01 Istruzione prescolastica	0,00	0,00	0,00	0,00	0,00	0,00	0,00	0,00	0,00	0,00	0,00
02 Altri ordini di istruzione non universitaria	0,00	472.452,72	0,00	0,00	0,00	472.452,72	0,00	0,00	0,00	0,00	0,00
04 Istruzione universitaria	0,00	0,00	0,00	0,00	0,00	0,00	0,00	0,00	0,00	0,00	0,00
05 Istruzione tecnica superiore	0,00	0,00	0,00	0,00	0,00	0,00	0,00	0,00	0,00	0,00	0,00
06 Servizi ausiliari all'istruzione	0,00	0,00	0,00	0,00	0,00	0,00	0,00	0,00	0,00	0,00	0,00
07 Diritto allo studio	0,00	0,00	0,00	0,00	0,00	0,00	0,00	0,00	0,00	0,00	0,00
TOTALE MISSIONE 4 - Istruzione e diritto allo studio	0,00	472.452,72	0,00	0,00	0,00	472.452,72	0,00	0,00	0,00	0,00	0,00
05 MISSIONE 5 - Tutela e valorizzazione dei beni e delle attività culturali											
01 Valorizzazione dei beni di interesse storico	0,00	0,00	0,00	0,00	0,00	0,00	0,00	0,00	0,00	0,00	0,00
02 Attività culturali e interventi diversi nel settore culturale	0,00	0,00	0,00	0,00	0,00	0,00	0,00	0,00	0,00	0,00	0,00
TOTALE MISSIONE 5 - Tutela e valorizzazione dei beni e delle attività culturali	0,00	0,00	0,00	0,00	0,00	0,00	0,00	0,00	0,00	0,00	0,00
06 MISSIONE 6 - Politiche giovanili, sport e tempo libero											
01 Sport e tempo libero	0,00	0,00	0,00	0,00	0,00	0,00	0,00	0,00	0,00	0,00	0,00
02 Giovani	0,00	0,00	0,00	0,00	0,00	0,00	0,00	0,00	0,00	0,00	0,00
TOTALE MISSIONE 6 - Politiche giovanili, sport e tempo libero	0,00	0,00	0,00	0,00	0,00	0,00	0,00	0,00	0,00	0,00	0,00
07 MISSIONE 7 - Turismo											
01 Sviluppo e valorizzazione del turismo	0,00	0,00	0,00	0,00	0,00	0,00	0,00	0,00	0,00	0,00	0,00
TOTALE MISSIONE 7 - Turismo	0,00	0,00	0,00	0,00	0,00	0,00	0,00	0,00	0,00	0,00	0,00

**PROSPETTO DELLE SPESE DI BILANCIO PER MISSIONI, PROGRAMMI E MACROAGGREGATI
SPESE IN CONTO CAPITALE E SPESE PER INCREMENTO DI ATTIVITA' FINANZIARIE - PAGAMENTI C/RESIDUI**

MISSIONI E PROGRAMMI \ MACROAGGREGATI		Tributi in conto capitale a carico dell'ente	Investimenti fissi lordi e acquisto di terreni	Contributi agli investimenti	Altri trasferimenti in conto capitale	Altre spese in conto capitale	Totale SPESE IN CONTO CAPITALE	Acquisizioni di attività finanziarie	Concessione crediti di breve termine	Concessione crediti di medio - lungo termine	Altre spese per incremento di attività	Totale SPESE PER INCREMENTO DI ATTIVITA'
		201	202	203	204	205	200	301	302	303	304	300
08	MISSIONE 8 - Assetto del territorio ed edilizia abitativa											
01	Urbanistica e assetto del territorio	0,00	0,00	0,00	0,00	0,00	0,00	0,00	0,00	0,00	0,00	0,00
02	Edilizia residenziale pubblica e locale e piani di edilizia economico-popolare	0,00	0,00	0,00	0,00	0,00	0,00	0,00	0,00	0,00	0,00	0,00
	TOTALE MISSIONE 8 - Assetto del territorio ed edilizia abitativa	0,00	0,00	0,00	0,00	0,00	0,00	0,00	0,00	0,00	0,00	0,00
09	MISSIONE 9 - Sviluppo sostenibile e tutela del territorio e dell'ambiente											
01	Difesa del suolo	0,00	0,00	0,00	0,00	0,00	0,00	0,00	0,00	0,00	0,00	0,00
02	Tutela, valorizzazione e recupero ambientale	0,00	0,00	0,00	0,00	0,00	0,00	0,00	0,00	0,00	0,00	0,00
03	Rifiuti	0,00	0,00	0,00	0,00	0,00	0,00	0,00	0,00	0,00	0,00	0,00
04	Servizio idrico integrato	0,00	0,00	0,00	0,00	0,00	0,00	0,00	0,00	0,00	0,00	0,00
05	Aree protette, parchi naturali, protezione naturalistica e forestazione	0,00	0,00	0,00	0,00	0,00	0,00	0,00	0,00	0,00	0,00	0,00
06	Tutela e valorizzazione delle risorse idriche	0,00	0,00	0,00	0,00	0,00	0,00	0,00	0,00	0,00	0,00	0,00
07	Sviluppo sostenibile territorio montano piccoli Comuni	0,00	0,00	0,00	0,00	0,00	0,00	0,00	0,00	0,00	0,00	0,00
08	Qualità dell'aria e riduzione dell'inquinamento	0,00	0,00	0,00	0,00	0,00	0,00	0,00	0,00	0,00	0,00	0,00
	TOTALE MISSIONE 9 - Sviluppo sostenibile e tutela del territorio e dell'ambiente	0,00	0,00	0,00	0,00	0,00	0,00	0,00	0,00	0,00	0,00	0,00
10	MISSIONE 10 - Trasporti e diritto alla mobilità											
01	Trasporto ferroviario	0,00	0,00	0,00	0,00	0,00	0,00	0,00	0,00	0,00	0,00	0,00
02	Trasporto pubblico locale	0,00	0,00	0,00	0,00	0,00	0,00	0,00	0,00	0,00	0,00	0,00
03	Trasporto per vie d'acqua	0,00	0,00	0,00	0,00	0,00	0,00	0,00	0,00	0,00	0,00	0,00
04	Altre modalità di trasporto	0,00	0,00	0,00	0,00	0,00	0,00	0,00	0,00	0,00	0,00	0,00
05	Viabilità e infrastrutture stradali	0,00	1.674.907,88	0,00	0,00	0,00	1.674.907,88	0,00	0,00	0,00	0,00	0,00
	TOTALE MISSIONE 10 - Trasporti e diritto alla mobilità	0,00	1.674.907,88	0,00	0,00	0,00	1.674.907,88	0,00	0,00	0,00	0,00	0,00

**PROSPETTO DELLE SPESE DI BILANCIO PER MISSIONI, PROGRAMMI E MACROAGGREGATI
SPESE IN CONTO CAPITALE E SPESE PER INCREMENTO DI ATTIVITA' FINANZIARIE - PAGAMENTI C/RESIDUI**

MISSIONI E PROGRAMMI \ MACROAGGREGATI		Tributi in conto capitale a carico dell'ente	Investimenti fissi lordi e acquisto di terreni	Contributi agli investimenti	Altri trasferimenti in conto capitale	Altre spese in conto capitale	Totale SPESE IN CONTO CAPITALE	Acquisizioni di attività finanziarie	Concessione crediti di breve termine	Concessione crediti di medio - lungo termine	Altre spese per incremento di attività	Totale SPESE PER INCREMENTO DI ATTIVITA'
		201	202	203	204	205	200	301	302	303	304	300
11	MISSIONE 11 - Soccorso civile											
01	Sistema di protezione civile	0,00	0,00	0,00	0,00	0,00	0,00	0,00	0,00	0,00	0,00	0,00
02	Interventi a seguito di calamità naturali	0,00	0,00	0,00	0,00	0,00	0,00	0,00	0,00	0,00	0,00	0,00
	TOTALE MISSIONE 11 - Soccorso civile	0,00	0,00	0,00	0,00	0,00	0,00	0,00	0,00	0,00	0,00	0,00
12	MISSIONE 12 - Diritti sociali, politiche sociali e famiglia											
01	Interventi per l'infanzia e i minori e per asili nido	0,00	0,00	107.598,98	0,00	0,00	107.598,98	0,00	0,00	0,00	0,00	0,00
02	Interventi per la disabilità	0,00	0,00	0,00	0,00	0,00	0,00	0,00	0,00	0,00	0,00	0,00
03	Interventi per gli anziani	0,00	0,00	0,00	0,00	0,00	0,00	0,00	0,00	0,00	0,00	0,00
04	Interventi per soggetti a rischio di esclusione sociale	0,00	0,00	0,00	0,00	0,00	0,00	0,00	0,00	0,00	0,00	0,00
05	Interventi per le famiglie	0,00	0,00	0,00	0,00	0,00	0,00	0,00	0,00	0,00	0,00	0,00
06	Interventi per il diritto alla casa	0,00	0,00	0,00	0,00	0,00	0,00	0,00	0,00	0,00	0,00	0,00
07	Programmazione e governo della rete dei servizi sociosanitari e sociali	0,00	0,00	0,00	0,00	0,00	0,00	0,00	0,00	0,00	0,00	0,00
08	Cooperazione e associazionismo	0,00	0,00	0,00	0,00	0,00	0,00	0,00	0,00	0,00	0,00	0,00
09	Servizio necroscopico e cimiteriale	0,00	0,00	0,00	0,00	0,00	0,00	0,00	0,00	0,00	0,00	0,00
	TOTALE MISSIONE 12 - Diritti sociali, politiche sociali e famiglia	0,00	0,00	107.598,98	0,00	0,00	107.598,98	0,00	0,00	0,00	0,00	0,00
13	MISSIONE 13 - Tutela della salute											
04	Servizio sanitario regionale - ripiano di disavanzi sanitari relativi ad esercizi pregressi	0,00	0,00	0,00	0,00	0,00	0,00	0,00	0,00	0,00	0,00	0,00
05	Servizio sanitario regionale - investimenti sanitari	0,00	0,00	0,00	0,00	0,00	0,00	0,00	0,00	0,00	0,00	0,00
07	Ulteriori spese in materia sanitaria	0,00	0,00	0,00	0,00	0,00	0,00	0,00	0,00	0,00	0,00	0,00
	TOTALE MISSIONE 13 - Tutela della salute	0,00	0,00	0,00	0,00	0,00	0,00	0,00	0,00	0,00	0,00	0,00

**PROSPETTO DELLE SPESE DI BILANCIO PER MISSIONI, PROGRAMMI E MACROAGGREGATI
SPESE IN CONTO CAPITALE E SPESE PER INCREMENTO DI ATTIVITA' FINANZIARIE - PAGAMENTI C/RESIDUI**

MISSIONI E PROGRAMMI \ MACROAGGREGATI	Tributi in conto capitale a carico dell'ente	Investimenti fissi lordi e acquisto di terreni	Contributi agli investimenti	Altri trasferimenti in conto capitale	Altre spese in conto capitale	Totale SPESE IN CONTO CAPITALE	Acquisizioni di attività finanziarie	Concessione crediti di breve termine	Concessione crediti di medio - lungo termine	Altre spese per incremento di attività	Totale SPESE PER INCREMENTO DI ATTIVITA'
	201	202	203	204	205	200	301	302	303	304	300
14 MISSIONE 14 - Sviluppo economico e competitività											
01 Industria, e PMI e Artigianato	0,00	0,00	0,00	0,00	0,00	0,00	0,00	0,00	0,00	0,00	0,00
02 Commercio - reti distributive - tutela dei consumatori	0,00	0,00	0,00	0,00	0,00	0,00	0,00	0,00	0,00	0,00	0,00
03 Ricerca e innovazione	0,00	0,00	0,00	0,00	0,00	0,00	0,00	0,00	0,00	0,00	0,00
04 Reti e altri servizi di pubblica utilità	0,00	0,00	0,00	0,00	0,00	0,00	0,00	0,00	0,00	0,00	0,00
TOTALE MISSIONE 14 - Sviluppo economico e competitività	0,00	0,00	0,00	0,00	0,00	0,00	0,00	0,00	0,00	0,00	0,00
15 MISSIONE 15 - Politiche per il lavoro e la formazione professionale											
01 Servizi per lo sviluppo del mercato del lavoro	0,00	0,00	0,00	0,00	0,00	0,00	0,00	0,00	0,00	0,00	0,00
02 Formazione professionale	0,00	0,00	0,00	0,00	0,00	0,00	0,00	0,00	0,00	0,00	0,00
03 Sostegno all'occupazione	0,00	0,00	0,00	0,00	0,00	0,00	0,00	0,00	0,00	0,00	0,00
TOTALE MISSIONE 15 - Politiche per il lavoro e la formazione professionale	0,00	0,00	0,00	0,00	0,00	0,00	0,00	0,00	0,00	0,00	0,00
16 MISSIONE 16 - Agricoltura, politiche agroalimentari e pesca											
01 Sviluppo del settore agricolo e del sistema agroalimentare	0,00	0,00	0,00	0,00	0,00	0,00	0,00	0,00	0,00	0,00	0,00
02 Caccia e pesca	0,00	0,00	0,00	0,00	0,00	0,00	0,00	0,00	0,00	0,00	0,00
TOTALE MISSIONE 16 - Agricoltura, politiche agroalimentari e pesca	0,00	0,00	0,00	0,00	0,00	0,00	0,00	0,00	0,00	0,00	0,00
17 MISSIONE 17 - Energia e diversificazione delle fonti energetiche											
01 Fonti energetiche	0,00	0,00	0,00	0,00	0,00	0,00	0,00	0,00	0,00	0,00	0,00
TOTALE MISSIONE 17 - Energia e diversificazione delle fonti energetiche	0,00	0,00	0,00	0,00	0,00	0,00	0,00	0,00	0,00	0,00	0,00

**PROSPETTO DELLE SPESE DI BILANCIO PER MISSIONI, PROGRAMMI E MACROAGGREGATI
SPESE IN CONTO CAPITALE E SPESE PER INCREMENTO DI ATTIVITA' FINANZIARIE - PAGAMENTI C/RESIDUI**

MISSIONI E PROGRAMMI \ MACROAGGREGATI		Tributi in conto capitale a carico dell'ente	Investimenti fissi lordi e acquisto di terreni	Contributi agli investimenti	Altri trasferimenti in conto capitale	Altre spese in conto capitale	Totale SPESE IN CONTO CAPITALE	Acquisizioni di attività finanziarie	Concessione crediti di breve termine	Concessione crediti di medio - lungo termine	Altre spese per incremento di attività	Totale SPESE PER INCREMENTO DI ATTIVITA'
		201	202	203	204	205	200	301	302	303	304	300
18	MISSIONE 18 - Relazioni con le altre autonomie territoriali e locali											
01	Relazioni finanziarie con le altre autonomie territoriali	0,00	0,00	0,00	0,00	0,00	0,00	0,00	0,00	0,00	0,00	0,00
	TOTALE MISSIONE 18 - Relazioni con le altre autonomie territoriali e locali	0,00	0,00	0,00	0,00	0,00	0,00	0,00	0,00	0,00	0,00	0,00
19	MISSIONE 19 - Relazioni internazionali											
01	Relazioni internazionali e Cooperazione allo sviluppo	0,00	0,00	0,00	0,00	0,00	0,00	0,00	0,00	0,00	0,00	0,00
	TOTALE MISSIONE 19 - Relazioni internazionali	0,00	0,00	0,00	0,00	0,00	0,00	0,00	0,00	0,00	0,00	0,00
20	MISSIONE 20 - Fondi e accantonamenti											
01	Fondo di riserva	0,00	0,00	0,00	0,00	0,00	0,00	0,00	0,00	0,00	0,00	0,00
02	Fondo crediti di dubbia esigibilità	0,00	0,00	0,00	0,00	0,00	0,00	0,00	0,00	0,00	0,00	0,00
03	Altri fondi	0,00	0,00	0,00	0,00	0,00	0,00	0,00	0,00	0,00	0,00	0,00
	TOTALE MISSIONE 20 - Fondi e accantonamenti	0,00	0,00	0,00	0,00	0,00	0,00	0,00	0,00	0,00	0,00	0,00
	TOTALE MACROAGGREGATI	0,00	2.161.854,87	107.598,98	0,00	0,00	2.269.453,85	0,00	0,00	0,00	0,00	0,00

ACCERTAMENTI ASSUNTI NELL'ESERCIZIO DI RIFERIMENTO E NEGLI ESERCIZI PRECEDENTI IMPUTATI ALL'ANNO SUCCESSIVO CUI SI RIFERISCE IL RENDICONTO E SEGUENTI

TITOLI E TIPOLOGIE DI ENTRATA		2018		2019		Anni successivi
		Previsioni di competenza del bilancio pluriennale	Accertamenti	Previsioni di competenza del bilancio pluriennale	Accertamenti	Accertamenti
TITOLO 1 - Entrate correnti di natura tributaria, contributiva e perequativa						
10101	Tipologia 101: Imposte, tasse e proventi assimilati	47.222.000,00	0,00	47.222.000,00	0,00	0,00
10102	Tipologia 102: Tributi destinati al finanziamento della sanità (solo per le Regioni)	0,00	0,00	0,00	0,00	0,00
10103	Tipologia 103: Tributi devoluti e regolati alle autonomie speciali (solo per le Regioni)	0,00	0,00	0,00	0,00	0,00
10104	Tipologia 104: Compartecipazioni di tributi	0,00	0,00	0,00	0,00	0,00
10301	Tipologia 301: Fondi perequativi da Amministrazioni Centrali	0,00	0,00	0,00	0,00	0,00
10302	Tipologia 302: Fondi perequativi dalla Regione o Provincia autonoma	0,00	0,00	0,00	0,00	0,00
10000	Totale TITOLO 1	47.222.000,00	0,00	47.222.000,00	0,00	0,00
TITOLO 2 - Trasferimenti correnti						
20101	Tipologia 101: Trasferimenti correnti da Amministrazioni pubbliche	14.554.381,47	0,00	14.554.381,47	0,00	0,00
20102	Tipologia 102: Trasferimenti correnti da Famiglie	0,00	0,00	0,00	0,00	0,00
20103	Tipologia 103: Trasferimenti correnti da Imprese	0,00	0,00	0,00	0,00	0,00
20104	Tipologia 104: Trasferimenti correnti da Istituzioni Sociali Private	0,00	0,00	0,00	0,00	0,00
20105	Tipologia 105: Trasferimenti correnti dalla UE e dal Resto del Mondo	0,00	0,00	0,00	0,00	0,00
20000	Totale TITOLO 2	14.554.381,47	0,00	14.554.381,47	0,00	0,00
TITOLO 3 - Entrate extratributarie						
30100	Tipologia 100: Vendita di beni e servizi e proventi derivanti dalla gestione dei beni	2.107.205,35	0,00	2.107.205,35	0,00	0,00
30200	Tipologia 200: Proventi derivanti dall'attività di controllo e repressione delle irregolarità e degli illeciti	90.836,36	0,00	90.836,36	0,00	0,00
30300	Tipologia 300: Interessi Attivi	4.050,00	0,00	4.050,00	0,00	0,00
30400	Tipologia 400: Altre entrate da redditi di capitale	718.000,00	0,00	718.000,00	0,00	0,00
30500	Tipologia 500: Rimborsi e altre entrate correnti	1.525.600,00	0,00	1.525.600,00	0,00	0,00
30000	Totale TITOLO 3	4.445.691,71	0,00	4.445.691,71	0,00	0,00
TITOLO 4 - Entrate in conto capitale						
40100	Tipologia 100: Tributi in conto capitale	0,00	0,00	0,00	0,00	0,00
40200	Tipologia 200: Contributi agli investimenti	16.008.138,73	0,00	16.008.138,73	0,00	0,00
40300	Tipologia 300: Altri trasferimenti in conto capitale	0,00	0,00	0,00	0,00	0,00
40400	Tipologia 400: Entrate da alienazione di beni materiali e immateriali	3.972.562,50	0,00	3.972.562,50	0,00	0,00
40500	Tipologia 500: Altre entrate in conto capitale	10.000,00	0,00	10.000,00	0,00	0,00
40000	Totale TITOLO 4	19.990.701,23	0,00	19.990.701,23	0,00	0,00

ACCERTAMENTI ASSUNTI NELL'ESERCIZIO DI RIFERIMENTO E NEGLI ESERCIZI PRECEDENTI IMPUTATI ALL'ANNO SUCCESSIVO CUI SI RIFERISCE IL RENDICONTO E SEGUENTI

TITOLI E TIPOLOGIE DI ENTRATA		2018		2019		Anni successivi
		Previsioni di competenza del bilancio pluriennale	Accertamenti	Previsioni di competenza del bilancio pluriennale	Accertamenti	Accertamenti
TITOLO 5 - Entrate da riduzioni di attività finanziarie						
50100	Tipologia 100: Alienazione di attività finanziarie	0,00	0,00	0,00	0,00	0,00
50200	Tipologia 200: Riscossione crediti di breve termine	0,00	0,00	0,00	0,00	0,00
50300	Tipologia 300: Riscossione crediti di medio-lungo termine	92.260,98	0,00	92.260,98	0,00	0,00
50400	Tipologia 400: Altre entrate per riduzione di attività finanziarie	0,00	0,00	0,00	0,00	0,00
50000	Totale TITOLO 5	92.260,98	0,00	92.260,98	0,00	0,00
TITOLO 6 - Accensioni prestiti						
60100	Tipologia 100: Emissione di titoli obbligazionari	0,00	0,00	0,00	0,00	0,00
60200	Tipologia 200: Accensione Prestiti a breve termine	0,00	0,00	0,00	0,00	0,00
60300	Tipologia 300: Accensione Mutui e altri finanziamenti a medio lungo termine	0,00	0,00	0,00	0,00	0,00
60400	Tipologia 400: Altre forme di indebitamento	0,00	0,00	0,00	0,00	0,00
60000	Totale TITOLO 6	0,00	0,00	0,00	0,00	0,00
TITOLO 9 - Entrate per conto terzi e partite di giro						
90100	Tipologia 100: Entrate per partite di giro	9.020.000,00	0,00	9.020.000,00	0,00	0,00
90200	Tipologia 200: Entrate per conto terzi	2.020.000,00	0,00	2.020.000,00	0,00	0,00
90000	Totale TITOLO 9	11.040.000,00	0,00	11.040.000,00	0,00	0,00
TOTALE ACCERTAMENTI		97.345.035,39	0,00	97.345.035,39	0,00	0,00

IMPEGNI ASSUNTI NELL'ESERCIZIO DI RIFERIMENTO E NEGLI ESERCIZI PRECEDENTI IMPUTATI ALL'ANNO SUCCESSIVO CUI SI RIFERISCE IL RENDICONTO E SEGUENTI

TITOLI E MACROAGGREGATI DI SPESA		2018		2019		Anni successivi
		Previsioni di competenza del bilancio pluriennale	Impegni	Previsioni di competenza del bilancio pluriennale	Impegni	Impegni
TITOLO 1 - SPESE CORRENTI						
101	Redditi da lavoro dipendente	8.552.950,00	0,00	8.552.950,00	0,00	0,00
102	Imposte e tasse a carico dell'ente	894.000,00	0,00	894.000,00	0,00	0,00
103	Acquisto di beni e servizi	13.260.282,29	476.378,56	13.260.282,29	0,00	0,00
104	Trasferimenti correnti	36.007.611,95	0,00	36.007.611,95	0,00	0,00
105	Trasferimenti di tributi (Solo per le Regioni)	0,00	0,00	0,00	0,00	0,00
106	Fondi perequativi (Solo per le Regioni)	0,00	0,00	0,00	0,00	0,00
107	Interessi passivi	1.004.500,00	0,00	1.004.500,00	0,00	0,00
108	Altre spese per redditi da capitale	0,00	0,00	0,00	0,00	0,00
109	Rimborsi e poste correttive delle entrate	54.848,00	0,00	54.848,00	0,00	0,00
110	Altre spese correnti	1.303.690,00	0,00	830.000,00	0,00	0,00
100	Totale TITOLO 1	61.077.882,24	476.378,56	60.604.192,24	0,00	0,00
TITOLO 2 - SPESE IN CONTO CAPITALE						
201	Tributi in conto capitale a carico dell'ente	0,00	0,00	0,00	0,00	0,00
202	Investimenti fissi lordi e acquisto di terreni	18.961.079,17	0,00	18.961.079,17	0,00	0,00
203	Contributi agli investimenti	1.423.573,98	0,00	1.423.573,98	0,00	0,00
204	Altri trasferimenti in conto capitale	0,00	0,00	0,00	0,00	0,00
205	Altre spese in conto capitale	10.000,00	0,00	10.000,00	0,00	0,00
200	Totale TITOLO 2	20.394.653,15	0,00	20.394.653,15	0,00	0,00
TITOLO 3 - SPESE PER INCREMENTO ATTIVITÀ FINANZIARIE						
301	Acquisizioni di attività finanziarie	0,00	0,00	0,00	0,00	0,00
302	Concessione crediti di breve termine	0,00	0,00	0,00	0,00	0,00
303	Concessione crediti di medio-lungo termine	0,00	0,00	0,00	0,00	0,00
304	Altre spese per incremento di attività finanziarie	0,00	0,00	0,00	0,00	0,00
300	Totale TITOLO 3	0,00	0,00	0,00	0,00	0,00
TITOLO 4 - RIMBORSO PRESTITI						
401	Rimborso di titoli obbligazionari	2.774.000,00	0,00	2.774.000,00	0,00	0,00
402	Rimborso prestiti a breve termine	0,00	0,00	0,00	0,00	0,00
403	Rimborso mutui e altri finanziamenti a medio lungo termine	2.058.500,00	0,00	2.058.500,00	0,00	0,00

IMPEGNI ASSUNTI NELL'ESERCIZIO DI RIFERIMENTO E NEGLI ESERCIZI PRECEDENTI IMPUTATI ALL'ANNO SUCCESSIVO CUI SI RIFERISCE IL RENDICONTO E SEGUENTI

TITOLI E MACROAGGREGATI DI SPESA		2018		2019		Anni successivi
		Previsioni di competenza del bilancio pluriennale	Impegni	Previsioni di competenza del bilancio pluriennale	Impegni	Impegni
404	Rimborso di altre forme di indebitamento	0,00	0,00	0,00	0,00	0,00
405	Fondi per rimborso prestiti	0,00	0,00	0,00	0,00	0,00
400	Totale TITOLO 4	4.832.500,00	0,00	4.832.500,00	0,00	0,00
TITOLO 5 - CHIUSURA ANTICIPAZIONI RICEVUTE DA ISTITUTO TESORIERE/CASSIERE						
501	Chiusura Anticipazioni ricevute da istituto tesoriere/cassiere	0,00	0,00	0,00	0,00	0,00
500	Totale TITOLO 5	0,00	0,00	0,00	0,00	0,00
TITOLO 7 - USCITE PER CONTO TERZI E PARTITE DI GIRO						
701	Uscite per partite di giro	9.020.000,00	0,00	9.020.000,00	0,00	0,00
702	Uscite per conto terzi	2.020.000,00	0,00	2.020.000,00	0,00	0,00
700	Totale TITOLO 7	11.040.000,00	0,00	11.040.000,00	0,00	0,00
TOTALE IMPEGNI		97.345.035,39	476.378,56	96.871.345,39	0,00	0,00

PROSPETTO DEI COSTI PER MISSIONE

MISSIONI	ONERI FINANZIARI		RETTIFICHE DI VALORE ATTIVITA' FINANZIARIE		COMPONENTI ED ONERI STRAORDINARI					IMPOSTE		TOTALE COSTI DI PER MISSIONE	
	Oneri finanziari	Totale Oneri finanziari	Svalutazioni	Totale rettifiche di valore attività finanziarie	Oneri straordinari				Totale Oneri straordinari	Imposte	Totale Imposte		
	Interessi ed altri oneri finanziari		Svalutazioni		Sopravvenienze passive e insussistenze dell'attivo	Minusvalenze patrimoniali	Trasferimenti in conto capitale	Altri oneri straordinari		Imposte			
MISSIONE 01	Servizi istituzionali, generali e di gestione	12.492,85	12.492,85	51.394,10	51.394,10	0,00	46.572,33	0,00	34.580.292,11	34.626.864,44	152.416,67	152.416,67	45.346.458,99
MISSIONE 02	Giustizia	0,00	0,00	0,00	0,00	0,00	0,00	0,00	0,00	0,00	0,00	0,00	0,00
MISSIONE 03	Ordine pubblico e sicurezza	0,00	0,00	0,00	0,00	0,00	0,00	0,00	0,00	0,00	0,00	0,00	0,00
MISSIONE 04	Istruzione e diritto allo studio	474.098,76	474.098,76	0,00	0,00	0,00	0,00	0,00	0,00	0,00	8.807,23	8.807,23	8.849.296,30
MISSIONE 05	Tutela e valorizzazione dei beni e delle attività culturali	14.630,19	14.630,19	0,00	0,00	0,00	0,00	0,00	0,00	0,00	0,00	0,00	618.153,74
MISSIONE 06	Politiche giovanili, sport e tempo libero	0,00	0,00	0,00	0,00	0,00	0,00	0,00	0,00	0,00	0,00	0,00	18.250,00
MISSIONE 07	Turismo	4.164,60	4.164,60	0,00	0,00	0,00	0,00	0,00	0,00	0,00	0,00	0,00	194.902,79
MISSIONE 08	Assetto del territorio ed edilizia abitativa	0,00	0,00	0,00	0,00	0,00	0,00	0,00	0,00	0,00	20.414,67	20.414,67	457.135,65
MISSIONE 09	Sviluppo sostenibile e tutela del territorio e dell'ambiente	2.566,23	2.566,23	0,00	0,00	0,00	0,00	0,00	0,00	0,00	19.679,76	19.679,76	760.193,81
MISSIONE 10	Trasporti e diritto alla mobilità	476.603,95	476.603,95	0,00	0,00	0,00	0,00	0,00	0,00	0,00	119.144,37	119.144,37	13.870.898,14
MISSIONE 11	Soccorso civile	0,00	0,00	0,00	0,00	0,00	0,00	0,00	0,00	0,00	0,00	0,00	0,00
MISSIONE 12	Diritti sociali, politiche sociali e famiglia	0,00	0,00	0,00	0,00	0,00	0,00	0,00	0,00	0,00	0,00	0,00	640.774,10
MISSIONE 13	Tutela della salute	0,00	0,00	0,00	0,00	0,00	0,00	0,00	0,00	0,00	0,00	0,00	0,00
MISSIONE 14	Sviluppo economico e competitività	0,00	0,00	0,00	0,00	0,00	0,00	0,00	0,00	0,00	0,00	0,00	112.347,45
MISSIONE 15	Politiche per il lavoro e la formazione professionale	0,00	0,00	0,00	0,00	0,00	0,00	0,00	0,00	0,00	82.067,48	82.067,48	1.748.551,84
MISSIONE 16	Agricoltura, politiche agroalimentari e pesca	0,00	0,00	0,00	0,00	0,00	0,00	0,00	0,00	0,00	0,00	0,00	98.102,76
MISSIONE 17	Energia e diversificazione delle fonti energetiche	0,00	0,00	0,00	0,00	0,00	0,00	0,00	0,00	0,00	0,00	0,00	463.818,52
MISSIONE 18	Relazioni con le altre autonomie territoriali e locali	0,00	0,00	0,00	0,00	0,00	0,00	0,00	0,00	0,00	0,00	0,00	0,00
MISSIONE 19	Relazioni internazionali	0,00	0,00	0,00	0,00	0,00	0,00	0,00	0,00	0,00	0,00	0,00	85.088,18
MISSIONE 20	Fondi e accantonamenti	0,00	0,00	0,00	0,00	0,00	0,00	0,00	0,00	0,00	0,00	0,00	0,00
MISSIONE 50	Debito pubblico	0,00	0,00	0,00	0,00	0,00	0,00	0,00	0,00	0,00	0,00	0,00	0,00
MISSIONE 60	Anticipazioni finanziarie	0,00	0,00	0,00	0,00	0,00	0,00	0,00	0,00	0,00	0,00	0,00	0,00
MISSIONE 99	Servizi per conto terzi	0,00	0,00	0,00	0,00	0,00	0,00	0,00	0,00	0,00	0,00	0,00	0,00
TOTALE COSTI/ONERI		984.556,58	984.556,58	51.394,10	51.394,10	0,00	46.572,33	0,00	34.580.292,11	34.626.864,44	402.530,18	402.530,18	73.263.972,27

CONTO DEL BILANCIO - GESTIONE DELLE SPESE**UTILIZZO DI CONTRIBUTI E TRASFERIMENTI DA PARTE DI ORGANISMI COMUNITARI E INTERNAZIONALI**

MISSIONE, PROGRAMMA, TITOLO	DENOMINAZIONE	RESIDUI PASSIVI AL 01/01/2017 (RS)		PAGAMENTI IN C/RESIDUI (PR)		RIACCERTAMENTO RESIDUI (R)				RESIDUI PASSIVI DA ESERCIZI PRECEDENTI (EP=RS-PR+R)	
		PREVISIONI DEFINITIVE DI COMPETENZA (CP)		PAGAMENTI IN C/COMPETENZA (PC)		IMPEGNI (I)		ECONOMIE DI COMPETENZA (ECP=CP-I-FPV)		RESIDUI PASSIVI DA ESERCIZIO DI COMPETENZA (EC=I-PC)	
		PREVISIONI DEFINITIVE DI CASSA (CS)		TOTALE PAGAMENTI (TP=PR+PC)		FONDO PLURIENNALE VINCOLATO (FPV)				TOTALE RESIDUI PASSIVI DA RIPORTARE (TR=EP+EC)	
MISSIONE	04 Istruzione e diritto allo studio										
0402 Programma	02 Altri ordini di istruzione non universitaria										
Titolo 1	Spese correnti	RS	0,00	PR	0,00	R	0,00	P		EP	0,00
		CP	0,00	PC	0,00	I	0,00	ECP	0,00	EC	0,00
		CS	0,00	TP	0,00	FPV	0,00			TR	0,00
Titolo 2	Spese in conto capitale	RS	0,00	PR	0,00	R	0,00	P		EP	0,00
		CP	0,00	PC	0,00	I	0,00	ECP	0,00	EC	0,00
		CS	0,00	TP	0,00	FPV	0,00			TR	0,00
Titolo 3	Spese per incremento attività finanziarie	RS	0,00	PR	0,00	R	0,00	P		EP	0,00
		CP	0,00	PC	0,00	I	0,00	ECP	0,00	EC	0,00
		CS	0,00	TP	0,00	FPV	0,00			TR	0,00
Totale Programma	02 Altri ordini di istruzione non universitaria	RS	0,00	PR	0,00	R	0,00			EP	0,00
		CP	0,00	PC	0,00	I	0,00	ECP	0,00	EC	0,00
		CS	0,00	TP	0,00	FPV	0,00			TR	0,00
TOTALE MISSIONE 04	Istruzione e diritto allo studio	RS	0,00	PR	0,00	R	0,00			EP	0,00
		CP	0,00	PC	0,00	I	0,00	ECP	0,00	EC	0,00
		CS	0,00	TP	0,00	FPV	0,00			TR	0,00

CONTO DEL BILANCIO - GESTIONE DELLE SPESE**UTILIZZO DI CONTRIBUTI E TRASFERIMENTI DA PARTE DI ORGANISMI COMUNITARI E INTERNAZIONALI**

MISSIONE, PROGRAMMA, TITOLO	DENOMINAZIONE	RESIDUI PASSIVI AL 01/01/2017 (RS)		PAGAMENTI IN C/RESIDUI (PR)		RIACCERTAMENTO RESIDUI (R)				RESIDUI PASSIVI DA ESERCIZI PRECEDENTI (EP=RS-PR+R)	
		PREVISIONI DEFINITIVE DI COMPETENZA (CP)		PAGAMENTI IN C/COMPETENZA (PC)		IMPEGNI (I)		ECONOMIE DI COMPETENZA (ECP=CP-I-FPV)		RESIDUI PASSIVI DA ESERCIZIO DI COMPETENZA (EC=I-PC)	
		PREVISIONI DEFINITIVE DI CASSA (CS)		TOTALE PAGAMENTI (TP=PR+PC)		FONDO PLURIENNALE VINCOLATO (FPV)				TOTALE RESIDUI PASSIVI DA RIPORTARE (TR=EP+EC)	
MISSIONE	10	Trasporti e diritto alla mobilità									
1005	Programma	05	Viabilità e infrastrutture stradali								
Titolo 1	Spese correnti	RS	0,00	PR	0,00	R	0,00	P		EP	0,00
		CP	0,00	PC	0,00	I	0,00	ECP	0,00	EC	0,00
		CS	0,00	TP	0,00	FPV	0,00			TR	0,00
Titolo 2	Spese in conto capitale	RS	0,00	PR	0,00	R	0,00	P		EP	0,00
		CP	0,00	PC	0,00	I	0,00	ECP	0,00	EC	0,00
		CS	0,00	TP	0,00	FPV	0,00			TR	0,00
Titolo 3	Spese per incremento attività finanziarie	RS	0,00	PR	0,00	R	0,00	P		EP	0,00
		CP	0,00	PC	0,00	I	0,00	ECP	0,00	EC	0,00
		CS	0,00	TP	0,00	FPV	0,00			TR	0,00
Totale Programma	05 Viabilità e infrastrutture stradali	RS	0,00	PR	0,00	R	0,00			EP	0,00
		CP	0,00	PC	0,00	I	0,00	ECP	0,00	EC	0,00
		CS	0,00	TP	0,00	FPV	0,00			TR	0,00
TOTALE MISSIONE	10 Trasporti e diritto alla mobilità	RS	0,00	PR	0,00	R	0,00			EP	0,00
		CP	0,00	PC	0,00	I	0,00	ECP	0,00	EC	0,00
		CS	0,00	TP	0,00	FPV	0,00			TR	0,00

CONTO DEL BILANCIO - GESTIONE DELLE SPESE**UTILIZZO DI CONTRIBUTI E TRASFERIMENTI DA PARTE DI ORGANISMI COMUNITARI E INTERNAZIONALI**

MISSIONE, PROGRAMMA, TITOLO	DENOMINAZIONE	RESIDUI PASSIVI AL 01/01/2017 (RS)		PAGAMENTI IN C/RESIDUI (PR)		RIACCERTAMENTO RESIDUI (R)		RESIDUI PASSIVI DA ESERCIZI PRECEDENTI (EP=RS-PR+R)			
		PREVISIONI DEFINITIVE DI COMPETENZA (CP)		PAGAMENTI IN C/COMPETENZA (PC)		IMPEGNI (I)		ECONOMIE DI COMPETENZA (ECP=CP-I-FPV)		RESIDUI PASSIVI DA ESERCIZIO DI COMPETENZA (EC=I-PC)	
		PREVISIONI DEFINITIVE DI CASSA (CS)		TOTALE PAGAMENTI (TP=PR+PC)		FONDO PLURIENNALE VINCOLATO (FPV)				TOTALE RESIDUI PASSIVI DA RIPORTARE (TR=EP+EC)	
MISSIONE	19	Relazioni internazionali									
1901	Programma	01	Relazioni internazionali e Cooperazione allo sviluppo								
Titolo 1	Spese correnti	RS	0,00	PR	0,00	R	0,00	P		EP	0,00
		CP	0,00	PC	0,00	I	0,00	ECP	0,00	EC	0,00
		CS	0,00	TP	0,00	FPV	0,00			TR	0,00
Titolo 2	Spese in conto capitale	RS	0,00	PR	0,00	R	0,00	P		EP	0,00
		CP	0,00	PC	0,00	I	0,00	ECP	0,00	EC	0,00
		CS	0,00	TP	0,00	FPV	0,00			TR	0,00
Titolo 3	Spese per incremento attività finanziarie	RS	0,00	PR	0,00	R	0,00	P		EP	0,00
		CP	0,00	PC	0,00	I	0,00	ECP	0,00	EC	0,00
		CS	0,00	TP	0,00	FPV	0,00			TR	0,00
Totale Programma	01	Relazioni internazionali e Cooperazione allo sviluppo									
		RS	0,00	PR	0,00	R	0,00			EP	0,00
		CP	0,00	PC	0,00	I	0,00	ECP	0,00	EC	0,00
		CS	0,00	TP	0,00	FPV	0,00			TR	0,00
TOTALE MISSIONE	19	Relazioni internazionali									
		RS	0,00	PR	0,00	R	0,00			EP	0,00
		CP	0,00	PC	0,00	I	0,00	ECP	0,00	EC	0,00
		CS	0,00	TP	0,00	FPV	0,00			TR	0,00
		TOTALE MISSIONI	0,00	PR	0,00	R	0,00	ECP	0,00	EP	0,00
			0,00	PC	0,00	I	0,00			EC	0,00
			0,00	TP	0,00	FPV	0,00			TR	0,00

**CONTO DEL BILANCIO - GESTIONE DELLE SPESE
FUNZIONI DELEGATE DALLE REGIONI**

MISSIONE, PROGRAMMA, TITOLO	DENOMINAZIONE	RESIDUI PASSIVI AL 01/01/2017 (RS)		PAGAMENTI IN C/RESIDUI (PR)		RIACCERTAMENTO RESIDUI (R)		RESIDUI PASSIVI DA ESERCIZI PRECEDENTI (EP=RS-PR+R)				
		PREVISIONI DEFINITIVE DI COMPETENZA (CP)		PAGAMENTI IN C/COMPETENZA (PC)		IMPEGNI (I)		ECONOMIE DI COMPETENZA (ECP=CP-I-FPV)		RESIDUI PASSIVI DA ESERCIZIO DI COMPETENZA (EC=I-PC)		
		PREVISIONI DEFINITIVE DI CASSA (CS)		TOTALE PAGAMENTI (TP=PR+PC)		FONDO PLURIENNALE VINCOLATO (FPV)				TOTALE RESIDUI PASSIVI DA RIPORTARE (TR=EP+EC)		
MISSIONE	01	Servizi istituzionali, generali e di gestione										
0101	Programma	01	Organi istituzionali									
Titolo 1	Spese correnti	RS	0,00	PR	0,00	R	0,00			EP	0,00	
		CP	40.000,00	PC	40.000,00	I	40.000,00	ECP	0,00	EC	0,00	
		CS	40.000,00	TP	40.000,00	FPV	0,00			TR	0,00	
Titolo 2	Spese in conto capitale	RS	0,00	PR	0,00	R	0,00			EP	0,00	
		CP	0,00	PC	0,00	I	0,00	ECP	0,00	EC	0,00	
		CS	0,00	TP	0,00	FPV	0,00			TR	0,00	
Totale Programma	01	Organi istituzionali	RS	0,00	PR	0,00	R	0,00		EP	0,00	
			CP	40.000,00	PC	40.000,00	I	40.000,00	ECP	0,00	EC	0,00
			CS	40.000,00	TP	40.000,00	FPV	0,00		TR	0,00	
0103	Programma	03	Gestione economica, finanziaria, programmazione e provveditorato									
Titolo 1	Spese correnti	RS	0,00	PR	0,00	R	0,00			EP	0,00	
		CP	48.000,00	PC	9.820,74	I	16.000,00	ECP	32.000,00	EC	6.179,26	
		CS	48.000,00	TP	9.820,74	FPV	0,00			TR	6.179,26	
Titolo 2	Spese in conto capitale	RS	0,00	PR	0,00	R	0,00			EP	0,00	
		CP	0,00	PC	0,00	I	0,00	ECP	0,00	EC	0,00	
		CS	0,00	TP	0,00	FPV	0,00			TR	0,00	
Titolo 3	Spese per incremento attività finanziarie	RS	0,00	PR	0,00	R	0,00			EP	0,00	
		CP	0,00	PC	0,00	I	0,00	ECP	0,00	EC	0,00	
		CS	0,00	TP	0,00	FPV	0,00			TR	0,00	

**CONTO DEL BILANCIO - GESTIONE DELLE SPESE
FUNZIONI DELEGATE DALLE REGIONI**

MISSIONE, PROGRAMMA, TITOLO	DENOMINAZIONE	RESIDUI PASSIVI AL 01/01/2017 (RS)		PAGAMENTI IN C/RESIDUI (PR)		RIACCERTAMENTO RESIDUI (R)		RESIDUI PASSIVI DA ESERCIZI PRECEDENTI (EP=RS-PR+R)			
		PREVISIONI DEFINITIVE DI COMPETENZA (CP)		PAGAMENTI IN C/COMPETENZA (PC)		IMPEGNI (I)		ECONOMIE DI COMPETENZA (ECP=CP-I-FPV)		RESIDUI PASSIVI DA ESERCIZIO DI COMPETENZA (EC=I-PC)	
		PREVISIONI DEFINITIVE DI CASSA (CS)		TOTALE PAGAMENTI (TP=PR+PC)		FONDO PLURIENNALE VINCOLATO (FPV)				TOTALE RESIDUI PASSIVI DA RIPORTARE (TR=EP+EC)	
Totale Programma	03 Gestione economica, finanziaria, programmazione e provveditorato	RS	0,00	PR	0,00	R	0,00	ECP	32.000,00	EP	0,00
		CP	48.000,00	PC	9.820,74	I	16.000,00			EC	6.179,26
		CS	48.000,00	TP	9.820,74	FPV	0,00			TR	6.179,26
0105 Programma	05 Gestione dei beni demaniali e patrimoniali										
Titolo 1	Spese correnti	RS	0,00	PR	0,00	R	0,00	ECP	288,00	EP	0,00
		CP	12.000,00	PC	11.712,00	I	11.712,00			EC	0,00
		CS	12.000,00	TP	11.712,00	FPV	0,00			TR	0,00
Titolo 2	Spese in conto capitale	RS	0,00	PR	0,00	R	0,00	ECP	0,00	EP	0,00
		CP	0,00	PC	0,00	I	0,00			EC	0,00
		CS	0,00	TP	0,00	FPV	0,00			TR	0,00
Totale Programma	05 Gestione dei beni demaniali e patrimoniali	RS	0,00	PR	0,00	R	0,00	ECP	288,00	EP	0,00
		CP	12.000,00	PC	11.712,00	I	11.712,00			EC	0,00
		CS	12.000,00	TP	11.712,00	FPV	0,00			TR	0,00
0106 Programma	06 Ufficio tecnico										
Titolo 1	Spese correnti	RS	0,00	PR	0,00	R	0,00	ECP	50.000,00	EP	0,00
		CP	50.000,00	PC	0,00	I	0,00			EC	0,00
		CS	50.000,00	TP	0,00	FPV	0,00			TR	0,00
Titolo 2	Spese in conto capitale	RS	0,00	PR	0,00	R	0,00	ECP	0,00	EP	0,00
		CP	0,00	PC	0,00	I	0,00			EC	0,00
		CS	0,00	TP	0,00	FPV	0,00			TR	0,00
Totale Programma	06 Ufficio tecnico	RS	0,00	PR	0,00	R	0,00	ECP	50.000,00	EP	0,00
		CP	50.000,00	PC	0,00	I	0,00			EC	0,00
		CS	50.000,00	TP	0,00	FPV	0,00			TR	0,00
0108 Programma	08 Statistica e sistemi informativi										

**CONTO DEL BILANCIO - GESTIONE DELLE SPESE
FUNZIONI DELEGATE DALLE REGIONI**

MISSIONE, PROGRAMMA, TITOLO	DENOMINAZIONE	RESIDUI PASSIVI AL 01/01/2017 (RS)		PAGAMENTI IN C/RESIDUI (PR)		RIACCERTAMENTO RESIDUI (R)		RESIDUI PASSIVI DA ESERCIZI PRECEDENTI (EP=RS-PR+R)	
		PREVISIONI DEFINITIVE DI COMPETENZA (CP)		PAGAMENTI IN C/COMPETENZA (PC)		IMPEGNI (I)		ECONOMIE DI COMPETENZA (ECP=CP-I-FPV)	
		PREVISIONI DEFINITIVE DI CASSA (CS)		TOTALE PAGAMENTI (TP=PR+PC)		FONDO PLURIENNALE VINCOLATO (FPV)		TOTALE RESIDUI PASSIVI DA RIPORTARE (TR=EP+EC)	
Titolo 1	Spese correnti	RS	0,00	PR	0,00	R	0,00	EP	0,00
		CP	50.000,00	PC	0,00	I	0,00	EC	0,00
		CS	50.000,00	TP	0,00	FPV	0,00	TR	0,00
Titolo 2	Spese in conto capitale	RS	0,00	PR	0,00	R	0,00	EP	0,00
		CP	0,00	PC	0,00	I	0,00	EC	0,00
		CS	0,00	TP	0,00	FPV	0,00	TR	0,00
Totale Programma	08 Statistica e sistemi informativi	RS	0,00	PR	0,00	R	0,00	EP	0,00
		CP	50.000,00	PC	0,00	I	0,00	EC	0,00
		CS	50.000,00	TP	0,00	FPV	0,00	TR	0,00
0110 Programma	10 Risorse umane								
Titolo 1	Spese correnti	RS	0,00	PR	0,00	R	0,00	EP	0,00
		CP	0,00	PC	0,00	I	0,00	EC	0,00
		CS	0,00	TP	0,00	FPV	0,00	TR	0,00
Titolo 2	Spese in conto capitale	RS	0,00	PR	0,00	R	0,00	EP	0,00
		CP	0,00	PC	0,00	I	0,00	EC	0,00
		CS	0,00	TP	0,00	FPV	0,00	TR	0,00
Totale Programma	10 Risorse umane	RS	0,00	PR	0,00	R	0,00	EP	0,00
		CP	0,00	PC	0,00	I	0,00	EC	0,00
		CS	0,00	TP	0,00	FPV	0,00	TR	0,00
0111 Programma	11 Altri servizi generali								
Titolo 1	Spese correnti	RS	0,00	PR	0,00	R	0,00	EP	0,00
		CP	0,00	PC	0,00	I	0,00	EC	0,00
		CS	0,00	TP	0,00	FPV	0,00	TR	0,00

**CONTO DEL BILANCIO - GESTIONE DELLE SPESE
FUNZIONI DELEGATE DALLE REGIONI**

MISSIONE, PROGRAMMA, TITOLO	DENOMINAZIONE	RESIDUI PASSIVI AL 01/01/2017 (RS)		PAGAMENTI IN C/RESIDUI (PR)		RIACCERTAMENTO RESIDUI (R)		RESIDUI PASSIVI DA ESERCIZI PRECEDENTI (EP=RS-PR+R)			
		PREVISIONI DEFINITIVE DI COMPETENZA (CP)		PAGAMENTI IN C/COMPETENZA (PC)		IMPEGNI (I)		ECONOMIE DI COMPETENZA (ECP=CP-I-FPV)		RESIDUI PASSIVI DA ESERCIZIO DI COMPETENZA (EC=I-PC)	
		PREVISIONI DEFINITIVE DI CASSA (CS)		TOTALE PAGAMENTI (TP=PR+PC)		FONDO PLURIENNALE VINCOLATO (FPV)				TOTALE RESIDUI PASSIVI DA RIPORTARE (TR=EP+EC)	
Titolo 2	Spese in conto capitale	RS	0,00	PR	0,00	R	0,00			EP	0,00
		CP	0,00	PC	0,00	I	0,00	ECP	0,00	EC	0,00
		CS	0,00	TP	0,00	FPV	0,00			TR	0,00
Totale Programma 11	Altri servizi generali	RS	0,00	PR	0,00	R	0,00			EP	0,00
		CP	0,00	PC	0,00	I	0,00	ECP	0,00	EC	0,00
		CS	0,00	TP	0,00	FPV	0,00			TR	0,00
TOTALE MISSIONE 01	Servizi istituzionali, generali e di gestione	RS	0,00	PR	0,00	R	0,00			EP	0,00
		CP	200.000,00	PC	61.532,74	I	67.712,00	ECP	132.288,00	EC	6.179,26
		CS	200.000,00	TP	61.532,74	FPV	0,00			TR	6.179,26

**CONTO DEL BILANCIO - GESTIONE DELLE SPESE
FUNZIONI DELEGATE DALLE REGIONI**

MISSIONE, PROGRAMMA, TITOLO	DENOMINAZIONE	RESIDUI PASSIVI AL 01/01/2017 (RS)		PAGAMENTI IN C/RESIDUI (PR)		RIACCERTAMENTO RESIDUI (R)		RESIDUI PASSIVI DA ESERCIZI PRECEDENTI (EP=RS-PR+R)			
		PREVISIONI DEFINITIVE DI COMPETENZA (CP)		PAGAMENTI IN C/COMPETENZA (PC)		IMPEGNI (I)		ECONOMIE DI COMPETENZA (ECP=CP-I-FPV)		RESIDUI PASSIVI DA ESERCIZIO DI COMPETENZA (EC=I-PC)	
		PREVISIONI DEFINITIVE DI CASSA (CS)		TOTALE PAGAMENTI (TP=PR+PC)		FONDO PLURIENNALE VINCOLATO (FPV)				TOTALE RESIDUI PASSIVI DA RIPORTARE (TR=EP+EC)	
MISSIONE	04 Istruzione e diritto allo studio										
0401 Programma	01 Istruzione prescolastica										
Titolo 1	Spese correnti	RS	0,00	PR	0,00	R	0,00			EP	0,00
		CP	451.958,40	PC	443.504,03	I	451.958,40	ECP	-318.808,18	EC	8.454,37
		CS	770.766,58	TP	443.504,03	FPV	318.808,18			TR	8.454,37
Titolo 2	Spese in conto capitale	RS	0,00	PR	0,00	R	0,00			EP	0,00
		CP	0,00	PC	0,00	I	0,00	ECP	0,00	EC	0,00
		CS	0,00	TP	0,00	FPV	0,00			TR	0,00
Titolo 3	Spese per incremento attività finanziarie	RS	0,00	PR	0,00	R	0,00			EP	0,00
		CP	0,00	PC	0,00	I	0,00	ECP	0,00	EC	0,00
		CS	0,00	TP	0,00	FPV	0,00			TR	0,00
Totale Programma	01 Istruzione prescolastica	RS	0,00	PR	0,00	R	0,00			EP	0,00
		CP	451.958,40	PC	443.504,03	I	451.958,40	ECP	-318.808,18	EC	8.454,37
		CS	770.766,58	TP	443.504,03	FPV	318.808,18			TR	8.454,37
0402 Programma	02 Altri ordini di istruzione non universitaria										
Titolo 1	Spese correnti	RS	65.966,00	PR	50.201,00	R	0,00			EP	15.765,00
		CP	268.969,89	PC	258.969,89	I	258.969,89	ECP	1.266,75	EC	0,00
		CS	343.669,14	TP	309.170,89	FPV	8.733,25			TR	15.765,00
Titolo 2	Spese in conto capitale	RS	0,00	PR	0,00	R	0,00			EP	0,00
		CP	650.000,00	PC	0,00	I	0,00	ECP	650.000,00	EC	0,00
		CS	650.000,00	TP	0,00	FPV	0,00			TR	0,00

**CONTO DEL BILANCIO - GESTIONE DELLE SPESE
FUNZIONI DELEGATE DALLE REGIONI**

MISSIONE, PROGRAMMA, TITOLO	DENOMINAZIONE	RESIDUI PASSIVI AL 01/01/2017 (RS)		PAGAMENTI IN C/RESIDUI (PR)		RIACCERTAMENTO RESIDUI (R)		RESIDUI PASSIVI DA ESERCIZI PRECEDENTI (EP=RS-PR+R)			
		PREVISIONI DEFINITIVE DI COMPETENZA (CP)		PAGAMENTI IN C/COMPETENZA (PC)		IMPEGNI (I)		ECONOMIE DI COMPETENZA (ECP=CP-I-FPV)			
		PREVISIONI DEFINITIVE DI CASSA (CS)		TOTALE PAGAMENTI (TP=PR+PC)		FONDO PLURIENNALE VINCOLATO (FPV)		TOTALE RESIDUI PASSIVI DA RIPORTARE (TR=EP+EC)			
Titolo 3	Spese per incremento attività finanziarie	RS	0,00	PR	0,00	R	0,00		EP	0,00	
		CP	0,00	PC	0,00	I	0,00	ECP	0,00	EC	0,00
		CS	0,00	TP	0,00	FPV	0,00		TR	0,00	
Totale Programma	02 Altri ordini di istruzione non universitaria	RS	65.966,00	PR	50.201,00	R	0,00		EP	15.765,00	
		CP	918.969,89	PC	258.969,89	I	258.969,89	ECP	651.266,75	EC	0,00
		CS	993.669,14	TP	309.170,89	FPV	8.733,25		TR	15.765,00	
0406 Programma	06 Servizi ausiliari all'istruzione										
Titolo 1	Spese correnti	RS	12.567,21	PR	12.567,21	R	0,00		EP	0,00	
		CP	986.496,00	PC	238.631,70	I	266.496,00	ECP	720.000,00	EC	27.864,30
		CS	999.063,21	TP	251.198,91	FPV	0,00		TR	27.864,30	
Titolo 2	Spese in conto capitale	RS	0,00	PR	0,00	R	0,00		EP	0,00	
		CP	0,00	PC	0,00	I	0,00	ECP	0,00	EC	0,00
		CS	0,00	TP	0,00	FPV	0,00		TR	0,00	
Titolo 3	Spese per incremento attività finanziarie	RS	0,00	PR	0,00	R	0,00		EP	0,00	
		CP	0,00	PC	0,00	I	0,00	ECP	0,00	EC	0,00
		CS	0,00	TP	0,00	FPV	0,00		TR	0,00	
Totale Programma	06 Servizi ausiliari all'istruzione	RS	12.567,21	PR	12.567,21	R	0,00		EP	0,00	
		CP	986.496,00	PC	238.631,70	I	266.496,00	ECP	720.000,00	EC	27.864,30
		CS	999.063,21	TP	251.198,91	FPV	0,00		TR	27.864,30	
0407 Programma	07 Diritto allo studio										
Titolo 1	Spese correnti	RS	55.414,62	PR	55.414,62	R	0,00		EP	0,00	
		CP	242.227,00	PC	241.674,60	I	241.674,60	ECP	552,40	EC	0,00
		CS	297.641,62	TP	297.089,22	FPV	0,00		TR	0,00	

**CONTO DEL BILANCIO - GESTIONE DELLE SPESE
FUNZIONI DELEGATE DALLE REGIONI**

MISSIONE, PROGRAMMA, TITOLO	DENOMINAZIONE	RESIDUI PASSIVI AL 01/01/2017 (RS)		PAGAMENTI IN C/RESIDUI (PR)		RIACCERTAMENTO RESIDUI (R)				RESIDUI PASSIVI DA ESERCIZI PRECEDENTI (EP=RS-PR+R)	
		PREVISIONI DEFINITIVE DI COMPETENZA (CP)		PAGAMENTI IN C/COMPETENZA (PC)		IMPEGNI (I)		ECONOMIE DI COMPETENZA (ECP=CP-I-FPV)		RESIDUI PASSIVI DA ESERCIZIO DI COMPETENZA (EC=I-PC)	
		PREVISIONI DEFINITIVE DI CASSA (CS)		TOTALE PAGAMENTI (TP=PR+PC)		FONDO PLURIENNALE VINCOLATO (FPV)				TOTALE RESIDUI PASSIVI DA RIPORTARE (TR=EP+EC)	
Titolo 2	Spese in conto capitale	RS	0,00	PR	0,00	R	0,00			EP	0,00
		CP	0,00	PC	0,00	I	0,00	ECP	0,00	EC	0,00
		CS	0,00	TP	0,00	FPV	0,00			TR	0,00
Titolo 3	Spese per incremento attività finanziarie	RS	0,00	PR	0,00	R	0,00			EP	0,00
		CP	0,00	PC	0,00	I	0,00	ECP	0,00	EC	0,00
		CS	0,00	TP	0,00	FPV	0,00			TR	0,00
Totale Programma 07	Diritto allo studio	RS	55.414,62	PR	55.414,62	R	0,00			EP	0,00
		CP	242.227,00	PC	241.674,60	I	241.674,60	ECP	552,40	EC	0,00
		CS	297.641,62	TP	297.089,22	FPV	0,00			TR	0,00
TOTALE MISSIONE 04	Istruzione e diritto allo studio	RS	133.947,83	PR	118.182,83	R	0,00			EP	15.765,00
		CP	2.599.651,29	PC	1.182.780,22	I	1.219.098,89	ECP	1.053.010,97	EC	36.318,67
		CS	3.061.140,55	TP	1.300.963,05	FPV	327.541,43			TR	52.083,67

**CONTO DEL BILANCIO - GESTIONE DELLE SPESE
FUNZIONI DELEGATE DALLE REGIONI**

MISSIONE, PROGRAMMA, TITOLO	DENOMINAZIONE	RESIDUI PASSIVI AL 01/01/2017 (RS)		PAGAMENTI IN C/RESIDUI (PR)		RIACCERTAMENTO RESIDUI (R)		RESIDUI PASSIVI DA ESERCIZI PRECEDENTI (EP=RS-PR+R)			
		PREVISIONI DEFINITIVE DI COMPETENZA (CP)		PAGAMENTI IN C/COMPETENZA (PC)		IMPEGNI (I)		ECONOMIE DI COMPETENZA (ECP=CP-I-FPV)			
		PREVISIONI DEFINITIVE DI CASSA (CS)		TOTALE PAGAMENTI (TP=PR+PC)		FONDO PLURIENNALE VINCOLATO (FPV)		TOTALE RESIDUI PASSIVI DA RIPORTARE (TR=EP+EC)			
MISSIONE 05	<i>Tutela e valorizzazione dei beni e delle attività culturali</i>										
0501 Programma 01	Valorizzazione dei beni di interesse storico										
Titolo 1	Spese correnti	RS	0,00	PR	0,00	R	0,00	ECP	0,00	EP	0,00
		CP	0,00	PC	0,00	I	0,00			EC	0,00
		CS	0,00	TP	0,00	FPV	0,00			TR	0,00
Titolo 2	Spese in conto capitale	RS	0,00	PR	0,00	R	0,00	ECP	0,00	EP	0,00
		CP	0,00	PC	0,00	I	0,00			EC	0,00
		CS	0,00	TP	0,00	FPV	0,00			TR	0,00
Titolo 3	Spese per incremento attività finanziarie	RS	0,00	PR	0,00	R	0,00	ECP	0,00	EP	0,00
		CP	0,00	PC	0,00	I	0,00			EC	0,00
		CS	0,00	TP	0,00	FPV	0,00			TR	0,00
Totale Programma 01	Valorizzazione dei beni di interesse storico	RS	0,00	PR	0,00	R	0,00	ECP	0,00	EP	0,00
		CP	0,00	PC	0,00	I	0,00			EC	0,00
		CS	0,00	TP	0,00	FPV	0,00			TR	0,00
0502 Programma 02	Attività culturali e interventi diversi nel settore culturale										
Titolo 1	Spese correnti	RS	17.631,41	PR	17.631,41	R	0,00	ECP	-90.356,62	EP	0,00
		CP	162.175,34	PC	117.315,94	I	137.540,14			EC	20.224,20
		CS	294.798,57	TP	134.947,35	FPV	114.991,82			TR	20.224,20
Titolo 2	Spese in conto capitale	RS	0,00	PR	0,00	R	0,00	ECP	0,00	EP	0,00
		CP	0,00	PC	0,00	I	0,00			EC	0,00
		CS	0,00	TP	0,00	FPV	0,00			TR	0,00

**CONTO DEL BILANCIO - GESTIONE DELLE SPESE
FUNZIONI DELEGATE DALLE REGIONI**

MISSIONE, PROGRAMMA, TITOLO	DENOMINAZIONE	RESIDUI PASSIVI AL 01/01/2017 (RS)		PAGAMENTI IN C/RESIDUI (PR)		RIACCERTAMENTO RESIDUI (R)				RESIDUI PASSIVI DA ESERCIZI PRECEDENTI (EP=RS-PR+R)	
		PREVISIONI DEFINITIVE DI COMPETENZA (CP)		PAGAMENTI IN C/COMPETENZA (PC)		IMPEGNI (I)		ECONOMIE DI COMPETENZA (ECP=CP-I-FPV)		RESIDUI PASSIVI DA ESERCIZIO DI COMPETENZA (EC=I-PC)	
		PREVISIONI DEFINITIVE DI CASSA (CS)		TOTALE PAGAMENTI (TP=PR+PC)		FONDO PLURIENNALE VINCOLATO (FPV)				TOTALE RESIDUI PASSIVI DA RIPORTARE (TR=EP+EC)	
Titolo 3	Spese per incremento attività finanziarie	RS	0,00	PR	0,00	R	0,00			EP	0,00
		CP	0,00	PC	0,00	I	0,00	ECP	0,00	EC	0,00
		CS	0,00	TP	0,00	FPV	0,00			TR	0,00
Totale Programma 02	Attività culturali e interventi diversi nel settore culturale	RS	17.631,41	PR	17.631,41	R	0,00			EP	0,00
		CP	162.175,34	PC	117.315,94	I	137.540,14	ECP	-90.356,62	EC	20.224,20
		CS	294.798,57	TP	134.947,35	FPV	114.991,82			TR	20.224,20
TOTALE MISSIONE 05	Tutela e valorizzazione dei beni e delle attività culturali	RS	17.631,41	PR	17.631,41	R	0,00			EP	0,00
		CP	162.175,34	PC	117.315,94	I	137.540,14	ECP	-90.356,62	EC	20.224,20
		CS	294.798,57	TP	134.947,35	FPV	114.991,82			TR	20.224,20

**CONTO DEL BILANCIO - GESTIONE DELLE SPESE
FUNZIONI DELEGATE DALLE REGIONI**

MISSIONE, PROGRAMMA, TITOLO	DENOMINAZIONE	RESIDUI PASSIVI AL 01/01/2017 (RS)		PAGAMENTI IN C/RESIDUI (PR)		RIACCERTAMENTO RESIDUI (R)		RESIDUI PASSIVI DA ESERCIZI PRECEDENTI (EP=RS-PR+R)			
		PREVISIONI DEFINITIVE DI COMPETENZA (CP)		PAGAMENTI IN C/COMPETENZA (PC)		IMPEGNI (I)		ECONOMIE DI COMPETENZA (ECP=CP-I-FPV)		RESIDUI PASSIVI DA ESERCIZIO DI COMPETENZA (EC=I-PC)	
		PREVISIONI DEFINITIVE DI CASSA (CS)		TOTALE PAGAMENTI (TP=PR+PC)		FONDO PLURIENNALE VINCOLATO (FPV)				TOTALE RESIDUI PASSIVI DA RIPORTARE (TR=EP+EC)	
MISSIONE	06	Politiche giovanili, sport e tempo libero									
0601	Programma	01	Sport e tempo libero								
Titolo 1	Spese correnti	RS	19.341,35	PR	19.341,35	R	0,00		EP	0,00	
		CP	15.684,00	PC	0,00	I	0,00	ECP	15.684,00	EC	0,00
		CS	35.025,35	TP	19.341,35	FPV	0,00		TR	0,00	
Titolo 2	Spese in conto capitale	RS	0,00	PR	0,00	R	0,00		EP	0,00	
		CP	0,00	PC	0,00	I	0,00	ECP	0,00	EC	0,00
		CS	0,00	TP	0,00	FPV	0,00		TR	0,00	
Titolo 3	Spese per incremento attivit� finanziarie	RS	0,00	PR	0,00	R	0,00		EP	0,00	
		CP	0,00	PC	0,00	I	0,00	ECP	0,00	EC	0,00
		CS	0,00	TP	0,00	FPV	0,00		TR	0,00	
Totale Programma	01 Sport e tempo libero	RS	19.341,35	PR	19.341,35	R	0,00		EP	0,00	
		CP	15.684,00	PC	0,00	I	0,00	ECP	15.684,00	EC	0,00
		CS	35.025,35	TP	19.341,35	FPV	0,00		TR	0,00	
0602	Programma	02	Giovani								
Titolo 1	Spese correnti	RS	4.250,00	PR	4.250,00	R	0,00		EP	0,00	
		CP	0,00	PC	0,00	I	0,00	ECP	0,00	EC	0,00
		CS	4.250,00	TP	4.250,00	FPV	0,00		TR	0,00	
Titolo 2	Spese in conto capitale	RS	0,00	PR	0,00	R	0,00		EP	0,00	
		CP	0,00	PC	0,00	I	0,00	ECP	0,00	EC	0,00
		CS	0,00	TP	0,00	FPV	0,00		TR	0,00	

**CONTO DEL BILANCIO - GESTIONE DELLE SPESE
FUNZIONI DELEGATE DALLE REGIONI**

MISSIONE, PROGRAMMA, TITOLO	DENOMINAZIONE	RESIDUI PASSIVI AL 01/01/2017 (RS)		PAGAMENTI IN C/RESIDUI (PR)		RIACCERTAMENTO RESIDUI (R)				RESIDUI PASSIVI DA ESERCIZI PRECEDENTI (EP=RS-PR+R)	
		PREVISIONI DEFINITIVE DI COMPETENZA (CP)		PAGAMENTI IN C/COMPETENZA (PC)		IMPEGNI (I)		ECONOMIE DI COMPETENZA (ECP=CP-I-FPV)		RESIDUI PASSIVI DA ESERCIZIO DI COMPETENZA (EC=I-PC)	
		PREVISIONI DEFINITIVE DI CASSA (CS)		TOTALE PAGAMENTI (TP=PR+PC)		FONDO PLURIENNALE VINCOLATO (FPV)				TOTALE RESIDUI PASSIVI DA RIPORTARE (TR=EP+EC)	
Titolo 3	Spese per incremento attività finanziarie	RS	0,00	PR	0,00	R	0,00			EP	0,00
		CP	0,00	PC	0,00	I	0,00	ECP	0,00	EC	0,00
		CS	0,00	TP	0,00	FPV	0,00			TR	0,00
Totale Programma 02	Giovani	RS	4.250,00	PR	4.250,00	R	0,00			EP	0,00
		CP	0,00	PC	0,00	I	0,00	ECP	0,00	EC	0,00
		CS	4.250,00	TP	4.250,00	FPV	0,00			TR	0,00
TOTALE MISSIONE 06	Politiche giovanili, sport e tempo libero	RS	23.591,35	PR	23.591,35	R	0,00			EP	0,00
		CP	15.684,00	PC	0,00	I	0,00	ECP	15.684,00	EC	0,00
		CS	39.275,35	TP	23.591,35	FPV	0,00			TR	0,00

**CONTO DEL BILANCIO - GESTIONE DELLE SPESE
FUNZIONI DELEGATE DALLE REGIONI**

MISSIONE, PROGRAMMA, TITOLO	DENOMINAZIONE	RESIDUI PASSIVI AL 01/01/2017 (RS)		PAGAMENTI IN C/RESIDUI (PR)		RIACCERTAMENTO RESIDUI (R)		RESIDUI PASSIVI DA ESERCIZI PRECEDENTI (EP=RS-PR+R)			
		PREVISIONI DEFINITIVE DI COMPETENZA (CP)		PAGAMENTI IN C/COMPETENZA (PC)		IMPEGNI (I)		ECONOMIE DI COMPETENZA (ECP=CP-I-FPV)		RESIDUI PASSIVI DA ESERCIZIO DI COMPETENZA (EC=I-PC)	
		PREVISIONI DEFINITIVE DI CASSA (CS)		TOTALE PAGAMENTI (TP=PR+PC)		FONDO PLURIENNALE VINCOLATO (FPV)				TOTALE RESIDUI PASSIVI DA RIPORTARE (TR=EP+EC)	
MISSIONE 07 Turismo											
0701 Programma 01 Sviluppo e valorizzazione del turismo											
Titolo 1	Spese correnti	RS	81.979,75	PR	81.979,75	R	0,00		EP	0,00	
		CP	178.324,65	PC	113.424,23	I	178.312,16	ECP	12,49	EC	64.887,93
		CS	260.304,40	TP	195.403,98	FPV	0,00		TR	64.887,93	
Titolo 2	Spese in conto capitale	RS	0,00	PR	0,00	R	0,00		EP	0,00	
		CP	63.450,00	PC	3.000,00	I	3.000,00	ECP	58.450,00	EC	0,00
		CS	65.450,00	TP	3.000,00	FPV	2.000,00		TR	0,00	
Titolo 3	Spese per incremento attività finanziarie	RS	0,00	PR	0,00	R	0,00		EP	0,00	
		CP	0,00	PC	0,00	I	0,00	ECP	0,00	EC	0,00
		CS	0,00	TP	0,00	FPV	0,00		TR	0,00	
Totale Programma 01	Sviluppo e valorizzazione del turismo	RS	81.979,75	PR	81.979,75	R	0,00		EP	0,00	
		CP	241.774,65	PC	116.424,23	I	181.312,16	ECP	58.462,49	EC	64.887,93
		CS	325.754,40	TP	198.403,98	FPV	2.000,00		TR	64.887,93	
TOTALE MISSIONE 07 Turismo		RS	81.979,75	PR	81.979,75	R	0,00		EP	0,00	
		CP	241.774,65	PC	116.424,23	I	181.312,16	ECP	58.462,49	EC	64.887,93
		CS	325.754,40	TP	198.403,98	FPV	2.000,00		TR	64.887,93	

**CONTO DEL BILANCIO - GESTIONE DELLE SPESE
FUNZIONI DELEGATE DALLE REGIONI**

MISSIONE, PROGRAMMA, TITOLO	DENOMINAZIONE	RESIDUI PASSIVI AL 01/01/2017 (RS)		PAGAMENTI IN C/RESIDUI (PR)		RIACCERTAMENTO RESIDUI (R)		RESIDUI PASSIVI DA ESERCIZI PRECEDENTI (EP=RS-PR+R)				
		PREVISIONI DEFINITIVE DI COMPETENZA (CP)		PAGAMENTI IN C/COMPETENZA (PC)		IMPEGNI (I)		ECONOMIE DI COMPETENZA (ECP=CP-I-FPV)		RESIDUI PASSIVI DA ESERCIZIO DI COMPETENZA (EC=I-PC)		
		PREVISIONI DEFINITIVE DI CASSA (CS)		TOTALE PAGAMENTI (TP=PR+PC)		FONDO PLURIENNALE VINCOLATO (FPV)				TOTALE RESIDUI PASSIVI DA RIPORTARE (TR=EP+EC)		
MISSIONE	08	Assetto del territorio ed edilizia abitativa										
0801	Programma	01	Urbanistica e assetto del territorio									
Titolo 1	Spese correnti	RS	19.743,91	PR	19.743,91	R	0,00			EP	0,00	
		CP	55.811,64	PC	14.642,90	I	14.642,90	ECP	41.168,74	EC	0,00	
		CS	75.555,55	TP	34.386,81	FPV	0,00			TR	0,00	
Titolo 2	Spese in conto capitale	RS	0,00	PR	0,00	R	0,00			EP	0,00	
		CP	0,00	PC	0,00	I	0,00	ECP	0,00	EC	0,00	
		CS	0,00	TP	0,00	FPV	0,00			TR	0,00	
Titolo 3	Spese per incremento attività finanziarie	RS	0,00	PR	0,00	R	0,00			EP	0,00	
		CP	0,00	PC	0,00	I	0,00	ECP	0,00	EC	0,00	
		CS	0,00	TP	0,00	FPV	0,00			TR	0,00	
Totale Programma	01	Urbanistica e assetto del territorio										
		RS	19.743,91	PR	19.743,91	R	0,00			EP	0,00	
		CP	55.811,64	PC	14.642,90	I	14.642,90	ECP	41.168,74	EC	0,00	
		CS	75.555,55	TP	34.386,81	FPV	0,00			TR	0,00	
TOTALE MISSIONE 08	Assetto del territorio ed edilizia abitativa		RS	19.743,91	PR	19.743,91	R	0,00		EP	0,00	
		CP	55.811,64	PC	14.642,90	I	14.642,90	ECP	41.168,74	EC	0,00	
		CS	75.555,55	TP	34.386,81	FPV	0,00			TR	0,00	

**CONTO DEL BILANCIO - GESTIONE DELLE SPESE
FUNZIONI DELEGATE DALLE REGIONI**

MISSIONE, PROGRAMMA, TITOLO	DENOMINAZIONE	RESIDUI PASSIVI AL 01/01/2017 (RS)		PAGAMENTI IN C/RESIDUI (PR)		RIACCERTAMENTO RESIDUI (R)		RESIDUI PASSIVI DA ESERCIZI PRECEDENTI (EP=RS-PR+R)			
		PREVISIONI DEFINITIVE DI COMPETENZA (CP)		PAGAMENTI IN C/COMPETENZA (PC)		IMPEGNI (I)		ECONOMIE DI COMPETENZA (ECP=CP-I-FPV)		RESIDUI PASSIVI DA ESERCIZIO DI COMPETENZA (EC=I-PC)	
		PREVISIONI DEFINITIVE DI CASSA (CS)		TOTALE PAGAMENTI (TP=PR+PC)		FONDO PLURIENNALE VINCOLATO (FPV)				TOTALE RESIDUI PASSIVI DA RIPORTARE (TR=EP+EC)	
MISSIONE 09	Sviluppo sostenibile e tutela del territorio e dell'ambiente										
0901 Programma 01	Difesa del suolo										
Titolo 1	Spese correnti	RS	0,00	PR	0,00	R	0,00			EP	0,00
		CP	5.000,00	PC	0,00	I	0,00	ECP	5.000,00	EC	0,00
		CS	5.000,00	TP	0,00	FPV	0,00			TR	0,00
Titolo 2	Spese in conto capitale	RS	0,00	PR	0,00	R	0,00			EP	0,00
		CP	0,00	PC	0,00	I	0,00	ECP	0,00	EC	0,00
		CS	0,00	TP	0,00	FPV	0,00			TR	0,00
Titolo 3	Spese per incremento attività finanziarie	RS	0,00	PR	0,00	R	0,00			EP	0,00
		CP	0,00	PC	0,00	I	0,00	ECP	0,00	EC	0,00
		CS	0,00	TP	0,00	FPV	0,00			TR	0,00
Totale Programma 01	Difesa del suolo	RS	0,00	PR	0,00	R	0,00			EP	0,00
		CP	5.000,00	PC	0,00	I	0,00	ECP	5.000,00	EC	0,00
		CS	5.000,00	TP	0,00	FPV	0,00			TR	0,00
0902 Programma 02	Tutela, valorizzazione e recupero ambientale										
Titolo 1	Spese correnti	RS	10.000,00	PR	10.000,00	R	0,00			EP	0,00
		CP	35.875,30	PC	448,55	I	875,30	ECP	33.875,30	EC	426,75
		CS	47.000,00	TP	10.448,55	FPV	1.124,70			TR	426,75
Titolo 2	Spese in conto capitale	RS	0,00	PR	0,00	R	0,00			EP	0,00
		CP	0,00	PC	0,00	I	0,00	ECP	0,00	EC	0,00
		CS	0,00	TP	0,00	FPV	0,00			TR	0,00

**CONTO DEL BILANCIO - GESTIONE DELLE SPESE
FUNZIONI DELEGATE DALLE REGIONI**

MISSIONE, PROGRAMMA, TITOLO	DENOMINAZIONE	RESIDUI PASSIVI AL 01/01/2017 (RS)		PAGAMENTI IN C/RESIDUI (PR)		RIACCERTAMENTO RESIDUI (R)				RESIDUI PASSIVI DA ESERCIZI PRECEDENTI (EP=RS-PR+R)	
		PREVISIONI DEFINITIVE DI COMPETENZA (CP)		PAGAMENTI IN C/COMPETENZA (PC)		IMPEGNI (I)		ECONOMIE DI COMPETENZA (ECP=CP-I-FPV)		RESIDUI PASSIVI DA ESERCIZIO DI COMPETENZA (EC=I-PC)	
		PREVISIONI DEFINITIVE DI CASSA (CS)		TOTALE PAGAMENTI (TP=PR+PC)		FONDO PLURIENNALE VINCOLATO (FPV)				TOTALE RESIDUI PASSIVI DA RIPORTARE (TR=EP+EC)	
Titolo 3	Spese per incremento attività finanziarie	RS	0,00	PR	0,00	R	0,00			EP	0,00
		CP	0,00	PC	0,00	I	0,00	ECP	0,00	EC	0,00
		CS	0,00	TP	0,00	FPV	0,00			TR	0,00
Totale Programma 02	Tutela, valorizzazione e recupero ambientale	RS	10.000,00	PR	10.000,00	R	0,00			EP	0,00
		CP	35.875,30	PC	448,55	I	875,30	ECP	33.875,30	EC	426,75
		CS	47.000,00	TP	10.448,55	FPV	1.124,70			TR	426,75
0904 Programma 04	Servizio idrico integrato										
Titolo 1	Spese correnti	RS	0,00	PR	0,00	R	0,00			EP	0,00
		CP	0,00	PC	0,00	I	0,00	ECP	0,00	EC	0,00
		CS	0,00	TP	0,00	FPV	0,00			TR	0,00
Titolo 2	Spese in conto capitale	RS	0,00	PR	0,00	R	0,00			EP	0,00
		CP	0,00	PC	0,00	I	0,00	ECP	0,00	EC	0,00
		CS	0,00	TP	0,00	FPV	0,00			TR	0,00
Titolo 3	Spese per incremento attività finanziarie	RS	0,00	PR	0,00	R	0,00			EP	0,00
		CP	0,00	PC	0,00	I	0,00	ECP	0,00	EC	0,00
		CS	0,00	TP	0,00	FPV	0,00			TR	0,00
Totale Programma 04	Servizio idrico integrato	RS	0,00	PR	0,00	R	0,00			EP	0,00
		CP	0,00	PC	0,00	I	0,00	ECP	0,00	EC	0,00
		CS	0,00	TP	0,00	FPV	0,00			TR	0,00
0905 Programma 05	Aree protette, parchi naturali, protezione naturalistica e forestazione										
Titolo 1	Spese correnti	RS	0,00	PR	0,00	R	0,00			EP	0,00
		CP	0,00	PC	0,00	I	0,00	ECP	0,00	EC	0,00
		CS	0,00	TP	0,00	FPV	0,00			TR	0,00

**CONTO DEL BILANCIO - GESTIONE DELLE SPESE
FUNZIONI DELEGATE DALLE REGIONI**

MISSIONE, PROGRAMMA, TITOLO	DENOMINAZIONE	RESIDUI PASSIVI AL 01/01/2017 (RS)		PAGAMENTI IN C/RESIDUI (PR)		RIACCERTAMENTO RESIDUI (R)				RESIDUI PASSIVI DA ESERCIZI PRECEDENTI (EP=RS-PR+R)	
		PREVISIONI DEFINITIVE DI COMPETENZA (CP)		PAGAMENTI IN C/COMPETENZA (PC)		IMPEGNI (I)		ECONOMIE DI COMPETENZA (ECP=CP-I-FPV)		RESIDUI PASSIVI DA ESERCIZIO DI COMPETENZA (EC=I-PC)	
		PREVISIONI DEFINITIVE DI CASSA (CS)		TOTALE PAGAMENTI (TP=PR+PC)		FONDO PLURIENNALE VINCOLATO (FPV)				TOTALE RESIDUI PASSIVI DA RIPORTARE (TR=EP+EC)	
Titolo 2	Spese in conto capitale	RS	0,00	PR	0,00	R	0,00			EP	0,00
		CP	0,00	PC	0,00	I	0,00	ECP	0,00	EC	0,00
		CS	0,00	TP	0,00	FPV	0,00			TR	0,00
Titolo 3	Spese per incremento attività finanziarie	RS	0,00	PR	0,00	R	0,00			EP	0,00
		CP	0,00	PC	0,00	I	0,00	ECP	0,00	EC	0,00
		CS	0,00	TP	0,00	FPV	0,00			TR	0,00
Totale Programma 05	Aree protette, parchi naturali, protezione naturalistica e forestazione	RS	0,00	PR	0,00	R	0,00			EP	0,00
		CP	0,00	PC	0,00	I	0,00	ECP	0,00	EC	0,00
		CS	0,00	TP	0,00	FPV	0,00			TR	0,00
TOTALE MISSIONE 09	Sviluppo sostenibile e tutela del territorio e dell'ambiente	RS	10.000,00	PR	10.000,00	R	0,00			EP	0,00
		CP	40.875,30	PC	448,55	I	875,30	ECP	38.875,30	EC	426,75
		CS	52.000,00	TP	10.448,55	FPV	1.124,70			TR	426,75

**CONTO DEL BILANCIO - GESTIONE DELLE SPESE
FUNZIONI DELEGATE DALLE REGIONI**

MISSIONE, PROGRAMMA, TITOLO	DENOMINAZIONE	RESIDUI PASSIVI AL 01/01/2017 (RS)		PAGAMENTI IN C/RESIDUI (PR)		RIACCERTAMENTO RESIDUI (R)		RESIDUI PASSIVI DA ESERCIZI PRECEDENTI (EP=RS-PR+R)			
		PREVISIONI DEFINITIVE DI COMPETENZA (CP)		PAGAMENTI IN C/COMPETENZA (PC)		IMPEGNI (I)		ECONOMIE DI COMPETENZA (ECP=CP-I-FPV)			
		PREVISIONI DEFINITIVE DI CASSA (CS)		TOTALE PAGAMENTI (TP=PR+PC)		FONDO PLURIENNALE VINCOLATO (FPV)		TOTALE RESIDUI PASSIVI DA RIPORTARE (TR=EP+EC)			
MISSIONE	10	Trasporti e diritto alla mobilità									
1005	Programma	05	Viabilità e infrastrutture stradali								
Titolo 1	Spese correnti	RS	73.831,81	PR	66.958,21	R	-5.522,33		EP	1.351,27	
		CP	976.678,59	PC	216.236,11	I	335.635,82	ECP	201.969,52	EC	119.399,71
		CS	1.489.583,65	TP	283.194,32	FPV	439.073,25		TR	120.750,98	
Titolo 2	Spese in conto capitale	RS	0,00	PR	0,00	R	0,00		EP	0,00	
		CP	0,00	PC	0,00	I	0,00	ECP	0,00	EC	0,00
		CS	0,00	TP	0,00	FPV	0,00		TR	0,00	
Titolo 3	Spese per incremento attività finanziarie	RS	0,00	PR	0,00	R	0,00		EP	0,00	
		CP	0,00	PC	0,00	I	0,00	ECP	0,00	EC	0,00
		CS	0,00	TP	0,00	FPV	0,00		TR	0,00	
Totale Programma	05	Viabilità e infrastrutture stradali									
		RS	73.831,81	PR	66.958,21	R	-5.522,33		EP	1.351,27	
		CP	976.678,59	PC	216.236,11	I	335.635,82	ECP	201.969,52	EC	119.399,71
		CS	1.489.583,65	TP	283.194,32	FPV	439.073,25		TR	120.750,98	
TOTALE MISSIONE	10	Trasporti e diritto alla mobilità									
		RS	73.831,81	PR	66.958,21	R	-5.522,33		EP	1.351,27	
		CP	976.678,59	PC	216.236,11	I	335.635,82	ECP	201.969,52	EC	119.399,71
		CS	1.489.583,65	TP	283.194,32	FPV	439.073,25		TR	120.750,98	

**CONTO DEL BILANCIO - GESTIONE DELLE SPESE
FUNZIONI DELEGATE DALLE REGIONI**

MISSIONE, PROGRAMMA, TITOLO	DENOMINAZIONE	RESIDUI PASSIVI AL 01/01/2017 (RS)		PAGAMENTI IN C/RESIDUI (PR)		RIACCERTAMENTO RESIDUI (R)		RESIDUI PASSIVI DA ESERCIZI PRECEDENTI (EP=RS-PR+R)				
		PREVISIONI DEFINITIVE DI COMPETENZA (CP)		PAGAMENTI IN C/COMPETENZA (PC)		IMPEGNI (I)		ECONOMIE DI COMPETENZA (ECP=CP-I-FPV)		RESIDUI PASSIVI DA ESERCIZIO DI COMPETENZA (EC=I-PC)		
		PREVISIONI DEFINITIVE DI CASSA (CS)		TOTALE PAGAMENTI (TP=PR+PC)		FONDO PLURIENNALE VINCOLATO (FPV)				TOTALE RESIDUI PASSIVI DA RIPORTARE (TR=EP+EC)		
MISSIONE	11	Soccorso civile										
1101	Programma	01	Sistema di protezione civile									
Titolo 1	Spese correnti	RS	0,00	PR	0,00	R	0,00			EP	0,00	
		CP	0,00	PC	0,00	I	0,00	ECP	0,00	EC	0,00	
		CS	0,00	TP	0,00	FPV	0,00			TR	0,00	
Titolo 2	Spese in conto capitale	RS	0,00	PR	0,00	R	0,00			EP	0,00	
		CP	0,00	PC	0,00	I	0,00	ECP	0,00	EC	0,00	
		CS	0,00	TP	0,00	FPV	0,00			TR	0,00	
Titolo 3	Spese per incremento attività finanziarie	RS	0,00	PR	0,00	R	0,00			EP	0,00	
		CP	0,00	PC	0,00	I	0,00	ECP	0,00	EC	0,00	
		CS	0,00	TP	0,00	FPV	0,00			TR	0,00	
Totale Programma	01	Sistema di protezione civile										
		RS	0,00	PR	0,00	R	0,00			EP	0,00	
		CP	0,00	PC	0,00	I	0,00	ECP	0,00	EC	0,00	
		CS	0,00	TP	0,00	FPV	0,00			TR	0,00	
TOTALE MISSIONE	11	Soccorso civile										
		RS	0,00	PR	0,00	R	0,00			EP	0,00	
		CP	0,00	PC	0,00	I	0,00	ECP	0,00	EC	0,00	
		CS	0,00	TP	0,00	FPV	0,00			TR	0,00	

**CONTO DEL BILANCIO - GESTIONE DELLE SPESE
FUNZIONI DELEGATE DALLE REGIONI**

MISSIONE, PROGRAMMA, TITOLO	DENOMINAZIONE	RESIDUI PASSIVI AL 01/01/2017 (RS)		PAGAMENTI IN C/RESIDUI (PR)		RIACCERTAMENTO RESIDUI (R)		RESIDUI PASSIVI DA ESERCIZI PRECEDENTI (EP=RS-PR+R)			
		PREVISIONI DEFINITIVE DI COMPETENZA (CP)		PAGAMENTI IN C/COMPETENZA (PC)		IMPEGNI (I)		ECONOMIE DI COMPETENZA (ECP=CP-I-FPV)		RESIDUI PASSIVI DA ESERCIZIO DI COMPETENZA (EC=I-PC)	
		PREVISIONI DEFINITIVE DI CASSA (CS)		TOTALE PAGAMENTI (TP=PR+PC)		FONDO PLURIENNALE VINCOLATO (FPV)				TOTALE RESIDUI PASSIVI DA RIPORTARE (TR=EP+EC)	
MISSIONE	12	Diritti sociali, politiche sociali e famiglia									
1201	Programma	01	Interventi per l'infanzia e i minori e per asili nido								
Titolo 1	Spese correnti	RS	0,00	PR	0,00	R	0,00		EP	0,00	
		CP	13.967,45	PC	13.967,45	I	13.967,45	ECP	-9.905,00	EC	0,00
		CS	23.872,45	TP	13.967,45	FPV	9.905,00			TR	0,00
Titolo 2	Spese in conto capitale	RS	107.598,98	PR	107.598,98	R	0,00		EP	0,00	
		CP	18.000,00	PC	0,00	I	18.000,00	ECP	-13.453,27	EC	18.000,00
		CS	139.052,25	TP	107.598,98	FPV	13.453,27			TR	18.000,00
Titolo 3	Spese per incremento attività finanziarie	RS	0,00	PR	0,00	R	0,00		EP	0,00	
		CP	0,00	PC	0,00	I	0,00	ECP	0,00	EC	0,00
		CS	0,00	TP	0,00	FPV	0,00			TR	0,00
Totale Programma	01	Interventi per l'infanzia e i minori e per asili nido									
		RS	107.598,98	PR	107.598,98	R	0,00		EP	0,00	
		CP	31.967,45	PC	13.967,45	I	31.967,45	ECP	-23.358,27	EC	18.000,00
		CS	162.924,70	TP	121.566,43	FPV	23.358,27			TR	18.000,00
1202	Programma	02	Interventi per la disabilità								
Titolo 1	Spese correnti	RS	181.180,13	PR	180.920,47	R	-259,66		EP	0,00	
		CP	619.809,40	PC	350.603,38	I	392.967,39	ECP	225.333,25	EC	42.364,01
		CS	802.498,29	TP	531.523,85	FPV	1.508,76			TR	42.364,01
Titolo 2	Spese in conto capitale	RS	0,00	PR	0,00	R	0,00		EP	0,00	
		CP	0,00	PC	0,00	I	0,00	ECP	0,00	EC	0,00
		CS	0,00	TP	0,00	FPV	0,00			TR	0,00

**CONTO DEL BILANCIO - GESTIONE DELLE SPESE
FUNZIONI DELEGATE DALLE REGIONI**

MISSIONE, PROGRAMMA, TITOLO	DENOMINAZIONE	RESIDUI PASSIVI AL 01/01/2017 (RS)		PAGAMENTI IN C/RESIDUI (PR)		RIACCERTAMENTO RESIDUI (R)		RESIDUI PASSIVI DA ESERCIZI PRECEDENTI (EP=RS-PR+R)			
		PREVISIONI DEFINITIVE DI COMPETENZA (CP)		PAGAMENTI IN C/COMPETENZA (PC)		IMPEGNI (I)		ECONOMIE DI COMPETENZA (ECP=CP-I-FPV)			
		PREVISIONI DEFINITIVE DI CASSA (CS)		TOTALE PAGAMENTI (TP=PR+PC)		FONDO PLURIENNALE VINCOLATO (FPV)		TOTALE RESIDUI PASSIVI DA RIPORTARE (TR=EP+EC)			
Titolo 3	Spese per incremento attività finanziarie	RS	0,00	PR	0,00	R	0,00		EP	0,00	
		CP	0,00	PC	0,00	I	0,00	ECP	0,00	EC	0,00
		CS	0,00	TP	0,00	FPV	0,00		TR	0,00	
Totale Programma	02 Interventi per la disabilità	RS	181.180,13	PR	180.920,47	R	-259,66		EP	0,00	
		CP	619.809,40	PC	350.603,38	I	392.967,39	ECP	225.333,25	EC	42.364,01
		CS	802.498,29	TP	531.523,85	FPV	1.508,76		TR	42.364,01	
1204 Programma	04 Interventi per soggetti a rischio di esclusione sociale										
Titolo 1	Spese correnti	RS	3.507,36	PR	3.507,36	R	0,00		EP	0,00	
		CP	282.791,49	PC	48.742,11	I	60.351,76	ECP	222.439,73	EC	11.609,65
		CS	286.298,85	TP	52.249,47	FPV	0,00		TR	11.609,65	
Titolo 2	Spese in conto capitale	RS	0,00	PR	0,00	R	0,00		EP	0,00	
		CP	0,00	PC	0,00	I	0,00	ECP	0,00	EC	0,00
		CS	0,00	TP	0,00	FPV	0,00		TR	0,00	
Titolo 3	Spese per incremento attività finanziarie	RS	0,00	PR	0,00	R	0,00		EP	0,00	
		CP	0,00	PC	0,00	I	0,00	ECP	0,00	EC	0,00
		CS	0,00	TP	0,00	FPV	0,00		TR	0,00	
Totale Programma	04 Interventi per soggetti a rischio di esclusione sociale	RS	3.507,36	PR	3.507,36	R	0,00		EP	0,00	
		CP	282.791,49	PC	48.742,11	I	60.351,76	ECP	222.439,73	EC	11.609,65
		CS	286.298,85	TP	52.249,47	FPV	0,00		TR	11.609,65	
1207 Programma	07 Programmazione e governo della rete dei servizi sociosanitari e sociali										

**CONTO DEL BILANCIO - GESTIONE DELLE SPESE
FUNZIONI DELEGATE DALLE REGIONI**

MISSIONE, PROGRAMMA, TITOLO	DENOMINAZIONE	RESIDUI PASSIVI AL 01/01/2017 (RS)		PAGAMENTI IN C/RESIDUI (PR)		RIACCERTAMENTO RESIDUI (R)				RESIDUI PASSIVI DA ESERCIZI PRECEDENTI (EP=RS-PR+R)	
		PREVISIONI DEFINITIVE DI COMPETENZA (CP)		PAGAMENTI IN C/COMPETENZA (PC)		IMPEGNI (I)		ECONOMIE DI COMPETENZA (ECP=CP-I-FPV)		RESIDUI PASSIVI DA ESERCIZIO DI COMPETENZA (EC=I-PC)	
		PREVISIONI DEFINITIVE DI CASSA (CS)		TOTALE PAGAMENTI (TP=PR+PC)		FONDO PLURIENNALE VINCOLATO (FPV)				TOTALE RESIDUI PASSIVI DA RIPORTARE (TR=EP+EC)	
Titolo 1	Spese correnti	RS	0,00	PR	0,00	R	0,00			EP	0,00
		CP	0,00	PC	0,00	I	0,00	ECP	0,00	EC	0,00
		CS	0,00	TP	0,00	FPV	0,00			TR	0,00
Titolo 2	Spese in conto capitale	RS	0,00	PR	0,00	R	0,00			EP	0,00
		CP	0,00	PC	0,00	I	0,00	ECP	0,00	EC	0,00
		CS	0,00	TP	0,00	FPV	0,00			TR	0,00
Titolo 3	Spese per incremento attività finanziarie	RS	0,00	PR	0,00	R	0,00			EP	0,00
		CP	0,00	PC	0,00	I	0,00	ECP	0,00	EC	0,00
		CS	0,00	TP	0,00	FPV	0,00			TR	0,00
Totale Programma 07	Programmazione e governo della rete dei servizi socio-sanitari e sociali	RS	0,00	PR	0,00	R	0,00			EP	0,00
		CP	0,00	PC	0,00	I	0,00	ECP	0,00	EC	0,00
		CS	0,00	TP	0,00	FPV	0,00			TR	0,00
TOTALE MISSIONE 12	Diritti sociali, politiche sociali e famiglia	RS	292.286,47	PR	292.026,81	R	-259,66			EP	0,00
		CP	934.568,34	PC	413.312,94	I	485.286,60	ECP	424.414,71	EC	71.973,66
		CS	1.251.721,84	TP	705.339,75	FPV	24.867,03			TR	71.973,66

**CONTO DEL BILANCIO - GESTIONE DELLE SPESE
FUNZIONI DELEGATE DALLE REGIONI**

MISSIONE, PROGRAMMA, TITOLO	DENOMINAZIONE	RESIDUI PASSIVI AL 01/01/2017 (RS)		PAGAMENTI IN C/RESIDUI (PR)		RIACCERTAMENTO RESIDUI (R)		RESIDUI PASSIVI DA ESERCIZI PRECEDENTI (EP=RS-PR+R)				
		PREVISIONI DEFINITIVE DI COMPETENZA (CP)		PAGAMENTI IN C/COMPETENZA (PC)		IMPEGNI (I)		ECONOMIE DI COMPETENZA (ECP=CP-I-FPV)		RESIDUI PASSIVI DA ESERCIZIO DI COMPETENZA (EC=I-PC)		
		PREVISIONI DEFINITIVE DI CASSA (CS)		TOTALE PAGAMENTI (TP=PR+PC)		FONDO PLURIENNALE VINCOLATO (FPV)				TOTALE RESIDUI PASSIVI DA RIPORTARE (TR=EP+EC)		
MISSIONE	14	Sviluppo economico e competitività										
1401	Programma	01	Industria, e PMI e Artigianato									
Titolo 1	Spese correnti	RS	0,00	PR	0,00	R	0,00			EP	0,00	
		CP	0,00	PC	0,00	I	0,00	ECP	0,00	EC	0,00	
		CS	0,00	TP	0,00	FPV	0,00			TR	0,00	
Titolo 2	Spese in conto capitale	RS	0,00	PR	0,00	R	0,00			EP	0,00	
		CP	20.000,00	PC	20.000,00	I	20.000,00	ECP	-36.569,50	EC	0,00	
		CS	56.569,50	TP	20.000,00	FPV	36.569,50			TR	0,00	
Titolo 3	Spese per incremento attività finanziarie	RS	0,00	PR	0,00	R	0,00			EP	0,00	
		CP	0,00	PC	0,00	I	0,00	ECP	0,00	EC	0,00	
		CS	0,00	TP	0,00	FPV	0,00			TR	0,00	
Totale Programma	01	Industria, e PMI e Artigianato	RS	0,00	PR	0,00	R	0,00		EP	0,00	
			CP	20.000,00	PC	20.000,00	I	20.000,00	ECP	-36.569,50	EC	0,00
			CS	56.569,50	TP	20.000,00	FPV	36.569,50		TR	0,00	
1402	Programma	02	Commercio - reti distributive - tutela dei consumatori									
Titolo 1	Spese correnti	RS	0,00	PR	0,00	R	0,00			EP	0,00	
		CP	12.437,18	PC	3.451,39	I	3.451,39	ECP	-9.269,88	EC	0,00	
		CS	30.692,85	TP	3.451,39	FPV	18.255,67			TR	0,00	
Titolo 2	Spese in conto capitale	RS	0,00	PR	0,00	R	0,00			EP	0,00	
		CP	221.327,54	PC	88.896,06	I	88.896,06	ECP	-141.326,46	EC	0,00	
		CS	495.085,48	TP	88.896,06	FPV	273.757,94			TR	0,00	

**CONTO DEL BILANCIO - GESTIONE DELLE SPESE
FUNZIONI DELEGATE DALLE REGIONI**

MISSIONE, PROGRAMMA, TITOLO	DENOMINAZIONE	RESIDUI PASSIVI AL 01/01/2017 (RS)		PAGAMENTI IN C/RESIDUI (PR)		RIACCERTAMENTO RESIDUI (R)				RESIDUI PASSIVI DA ESERCIZI PRECEDENTI (EP=RS-PR+R)	
		PREVISIONI DEFINITIVE DI COMPETENZA (CP)		PAGAMENTI IN C/COMPETENZA (PC)		IMPEGNI (I)		ECONOMIE DI COMPETENZA (ECP=CP-I-FPV)		RESIDUI PASSIVI DA ESERCIZIO DI COMPETENZA (EC=I-PC)	
		PREVISIONI DEFINITIVE DI CASSA (CS)		TOTALE PAGAMENTI (TP=PR+PC)		FONDO PLURIENNALE VINCOLATO (FPV)				TOTALE RESIDUI PASSIVI DA RIPORTARE (TR=EP+EC)	
Titolo 3	Spese per incremento attività finanziarie	RS	0,00	PR	0,00	R	0,00			EP	0,00
		CP	0,00	PC	0,00	I	0,00	ECP	0,00	EC	0,00
		CS	0,00	TP	0,00	FPV	0,00			TR	0,00
Totale Programma 02	Commercio - reti distributive - tutela dei consumatori	RS	0,00	PR	0,00	R	0,00			EP	0,00
		CP	233.764,72	PC	92.347,45	I	92.347,45	ECP	-150.596,34	EC	0,00
		CS	525.778,33	TP	92.347,45	FPV	292.013,61			TR	0,00
TOTALE MISSIONE 14	Sviluppo economico e competitività	RS	0,00	PR	0,00	R	0,00			EP	0,00
		CP	253.764,72	PC	112.347,45	I	112.347,45	ECP	-187.165,84	EC	0,00
		CS	582.347,83	TP	112.347,45	FPV	328.583,11			TR	0,00

**CONTO DEL BILANCIO - GESTIONE DELLE SPESE
FUNZIONI DELEGATE DALLE REGIONI**

MISSIONE, PROGRAMMA, TITOLO	DENOMINAZIONE	RESIDUI PASSIVI AL 01/01/2017 (RS)		PAGAMENTI IN C/RESIDUI (PR)		RIACCERTAMENTO RESIDUI (R)		RESIDUI PASSIVI DA ESERCIZI PRECEDENTI (EP=RS-PR+R)	
		PREVISIONI DEFINITIVE DI COMPETENZA (CP)		PAGAMENTI IN C/COMPETENZA (PC)		IMPEGNI (I)		ECONOMIE DI COMPETENZA (ECP=CP-I-FPV)	
		PREVISIONI DEFINITIVE DI CASSA (CS)		TOTALE PAGAMENTI (TP=PR+PC)		FONDO PLURIENNALE VINCOLATO (FPV)		TOTALE RESIDUI PASSIVI DA RIPORTARE (TR=EP+EC)	
MISSIONE 15	<i>Politiche per il lavoro e la formazione professionale</i>								
1501 Programma 01	Servizi per lo sviluppo del mercato del lavoro								
Titolo 1	Spese correnti	RS	63.429,77	PR	45.878,03	R	0,00	EP	17.551,74
		CP	0,00	PC	0,00	I	0,00	EC	0,00
		CS	71.857,93	TP	45.878,03	FPV	8.428,16	TR	17.551,74
Titolo 2	Spese in conto capitale	RS	0,00	PR	0,00	R	0,00	EP	0,00
		CP	11.190,94	PC	1.168,76	I	7.429,31	EC	6.260,55
		CS	11.190,94	TP	1.168,76	FPV	0,00	TR	6.260,55
Titolo 3	Spese per incremento attività finanziarie	RS	0,00	PR	0,00	R	0,00	EP	0,00
		CP	0,00	PC	0,00	I	0,00	EC	0,00
		CS	0,00	TP	0,00	FPV	0,00	TR	0,00
Totale Programma 01	Servizi per lo sviluppo del mercato del lavoro	RS	63.429,77	PR	45.878,03	R	0,00	EP	17.551,74
		CP	11.190,94	PC	1.168,76	I	7.429,31	EC	6.260,55
		CS	83.048,87	TP	47.046,79	FPV	8.428,16	TR	23.812,29
1502 Programma 02	Formazione professionale								
Titolo 1	Spese correnti	RS	50.765,03	PR	50.495,03	R	0,00	EP	270,00
		CP	175.051,51	PC	0,00	I	0,00	EC	0,00
		CS	722.993,54	TP	50.495,03	FPV	497.177,00	TR	270,00
Titolo 2	Spese in conto capitale	RS	0,00	PR	0,00	R	0,00	EP	0,00
		CP	0,00	PC	0,00	I	0,00	EC	0,00
		CS	0,00	TP	0,00	FPV	0,00	TR	0,00

**CONTO DEL BILANCIO - GESTIONE DELLE SPESE
FUNZIONI DELEGATE DALLE REGIONI**

MISSIONE, PROGRAMMA, TITOLO	DENOMINAZIONE	RESIDUI PASSIVI AL 01/01/2017 (RS)		PAGAMENTI IN C/RESIDUI (PR)		RIACCERTAMENTO RESIDUI (R)		RESIDUI PASSIVI DA ESERCIZI PRECEDENTI (EP=RS-PR+R)			
		PREVISIONI DEFINITIVE DI COMPETENZA (CP)		PAGAMENTI IN C/COMPETENZA (PC)		IMPEGNI (I)		ECONOMIE DI COMPETENZA (ECP=CP-I-FPV)			
		PREVISIONI DEFINITIVE DI CASSA (CS)		TOTALE PAGAMENTI (TP=PR+PC)		FONDO PLURIENNALE VINCOLATO (FPV)		TOTALE RESIDUI PASSIVI DA RIPORTARE (TR=EP+EC)			
Titolo 3	Spese per incremento attività finanziarie	RS	0,00	PR	0,00	R	0,00		EP	0,00	
		CP	0,00	PC	0,00	I	0,00	ECP	0,00	EC	0,00
		CS	0,00	TP	0,00	FPV	0,00		TR	0,00	
Totale Programma 02	Formazione professionale	RS	50.765,03	PR	50.495,03	R	0,00		EP	270,00	
		CP	175.051,51	PC	0,00	I	0,00	ECP	-322.125,49	EC	0,00
		CS	722.993,54	TP	50.495,03	FPV	497.177,00		TR	270,00	
1503	Programma 03	Sostegno all'occupazione									
Titolo 1	Spese correnti	RS	9.712,05	PR	9.712,05	R	0,00		EP	0,00	
		CP	120.594,35	PC	109.403,41	I	109.403,41	ECP	11.190,94	EC	0,00
		CS	130.306,40	TP	119.115,46	FPV	0,00		TR	0,00	
Titolo 2	Spese in conto capitale	RS	0,00	PR	0,00	R	0,00		EP	0,00	
		CP	0,00	PC	0,00	I	0,00	ECP	0,00	EC	0,00
		CS	0,00	TP	0,00	FPV	0,00		TR	0,00	
Titolo 3	Spese per incremento attività finanziarie	RS	0,00	PR	0,00	R	0,00		EP	0,00	
		CP	0,00	PC	0,00	I	0,00	ECP	0,00	EC	0,00
		CS	0,00	TP	0,00	FPV	0,00		TR	0,00	
Totale Programma 03	Sostegno all'occupazione	RS	9.712,05	PR	9.712,05	R	0,00		EP	0,00	
		CP	120.594,35	PC	109.403,41	I	109.403,41	ECP	11.190,94	EC	0,00
		CS	130.306,40	TP	119.115,46	FPV	0,00		TR	0,00	
TOTALE MISSIONE 15	Politiche per il lavoro e la formazione professionale	RS	123.906,85	PR	106.085,11	R	0,00		EP	17.821,74	
		CP	306.836,80	PC	110.572,17	I	116.832,72	ECP	-315.601,08	EC	6.260,55
		CS	936.348,81	TP	216.657,28	FPV	505.605,16		TR	24.082,29	

**CONTO DEL BILANCIO - GESTIONE DELLE SPESE
FUNZIONI DELEGATE DALLE REGIONI**

MISSIONE, PROGRAMMA, TITOLO	DENOMINAZIONE	RESIDUI PASSIVI AL 01/01/2017 (RS)		PAGAMENTI IN C/RESIDUI (PR)		RIACCERTAMENTO RESIDUI (R)		RESIDUI PASSIVI DA ESERCIZI PRECEDENTI (EP=RS-PR+R)			
		PREVISIONI DEFINITIVE DI COMPETENZA (CP)		PAGAMENTI IN C/COMPETENZA (PC)		IMPEGNI (I)		ECONOMIE DI COMPETENZA (ECP=CP-I-FPV)		RESIDUI PASSIVI DA ESERCIZIO DI COMPETENZA (EC=I-PC)	
		PREVISIONI DEFINITIVE DI CASSA (CS)		TOTALE PAGAMENTI (TP=PR+PC)		FONDO PLURIENNALE VINCOLATO (FPV)				TOTALE RESIDUI PASSIVI DA RIPORTARE (TR=EP+EC)	
MISSIONE	16	Agricoltura, politiche agroalimentari e pesca									
1601	Programma	01	Sviluppo del settore agricolo e del sistema agroalimentare								
Titolo 1	Spese correnti	RS	0,00	PR	0,00	R	0,00		EP	0,00	
		CP	98.000,00	PC	97.902,76	I	97.902,76	ECP	97,24	EC	0,00
		CS	98.000,00	TP	97.902,76	FPV	0,00		TR	0,00	
Titolo 2	Spese in conto capitale	RS	0,00	PR	0,00	R	0,00		EP	0,00	
		CP	0,00	PC	0,00	I	0,00	ECP	0,00	EC	0,00
		CS	0,00	TP	0,00	FPV	0,00		TR	0,00	
Titolo 3	Spese per incremento attività finanziarie	RS	0,00	PR	0,00	R	0,00		EP	0,00	
		CP	0,00	PC	0,00	I	0,00	ECP	0,00	EC	0,00
		CS	0,00	TP	0,00	FPV	0,00		TR	0,00	
Totale Programma	01	Sviluppo del settore agricolo e del sistema agroalimentare									
		RS	0,00	PR	0,00	R	0,00		EP	0,00	
		CP	98.000,00	PC	97.902,76	I	97.902,76	ECP	97,24	EC	0,00
		CS	98.000,00	TP	97.902,76	FPV	0,00		TR	0,00	
1602	Programma	02	Caccia e pesca								
Titolo 1	Spese correnti	RS	18.685,06	PR	18.685,06	R	0,00		EP	0,00	
		CP	0,00	PC	0,00	I	0,00	ECP	0,00	EC	0,00
		CS	18.685,06	TP	18.685,06	FPV	0,00		TR	0,00	
Titolo 2	Spese in conto capitale	RS	0,00	PR	0,00	R	0,00		EP	0,00	
		CP	0,00	PC	0,00	I	0,00	ECP	0,00	EC	0,00
		CS	0,00	TP	0,00	FPV	0,00		TR	0,00	

**CONTO DEL BILANCIO - GESTIONE DELLE SPESE
FUNZIONI DELEGATE DALLE REGIONI**

MISSIONE, PROGRAMMA, TITOLO	DENOMINAZIONE	RESIDUI PASSIVI AL 01/01/2017 (RS)		PAGAMENTI IN C/RESIDUI (PR)		RIACCERTAMENTO RESIDUI (R)				RESIDUI PASSIVI DA ESERCIZI PRECEDENTI (EP=RS-PR+R)	
		PREVISIONI DEFINITIVE DI COMPETENZA (CP)		PAGAMENTI IN C/COMPETENZA (PC)		IMPEGNI (I)		ECONOMIE DI COMPETENZA (ECP=CP-I-FPV)		RESIDUI PASSIVI DA ESERCIZIO DI COMPETENZA (EC=I-PC)	
		PREVISIONI DEFINITIVE DI CASSA (CS)		TOTALE PAGAMENTI (TP=PR+PC)		FONDO PLURIENNALE VINCOLATO (FPV)				TOTALE RESIDUI PASSIVI DA RIPORTARE (TR=EP+EC)	
Titolo 3	Spese per incremento attività finanziarie	RS	0,00	PR	0,00	R	0,00			EP	0,00
		CP	0,00	PC	0,00	I	0,00	ECP	0,00	EC	0,00
		CS	0,00	TP	0,00	FPV	0,00			TR	0,00
Totale Programma 02	Caccia e pesca	RS	18.685,06	PR	18.685,06	R	0,00			EP	0,00
		CP	0,00	PC	0,00	I	0,00	ECP	0,00	EC	0,00
		CS	18.685,06	TP	18.685,06	FPV	0,00			TR	0,00
TOTALE MISSIONE 16	<i>Agricoltura, politiche agroalimentari e pesca</i>	RS	18.685,06	PR	18.685,06	R	0,00			EP	0,00
		CP	98.000,00	PC	97.902,76	I	97.902,76	ECP	97,24	EC	0,00
		CS	116.685,06	TP	116.587,82	FPV	0,00			TR	0,00

**CONTO DEL BILANCIO - GESTIONE DELLE SPESE
FUNZIONI DELEGATE DALLE REGIONI**

MISSIONE, PROGRAMMA, TITOLO	DENOMINAZIONE	RESIDUI PASSIVI AL 01/01/2017 (RS)		PAGAMENTI IN C/RESIDUI (PR)		RIACCERTAMENTO RESIDUI (R)		RESIDUI PASSIVI DA ESERCIZI PRECEDENTI (EP=RS-PR+R)			
		PREVISIONI DEFINITIVE DI COMPETENZA (CP)		PAGAMENTI IN C/COMPETENZA (PC)		IMPEGNI (I)		ECONOMIE DI COMPETENZA (ECP=CP-I-FPV)		RESIDUI PASSIVI DA ESERCIZIO DI COMPETENZA (EC=I-PC)	
		PREVISIONI DEFINITIVE DI CASSA (CS)		TOTALE PAGAMENTI (TP=PR+PC)		FONDO PLURIENNALE VINCOLATO (FPV)				TOTALE RESIDUI PASSIVI DA RIPORTARE (TR=EP+EC)	
MISSIONE 17	Energia e diversificazione delle fonti energetiche										
1701 Programma 01	Fonti energetiche										
Titolo 1	Spese correnti	RS	62.418,22	PR	62.418,22	R	0,00			EP	0,00
		CP	500.000,00	PC	299.408,59	I	401.400,30	ECP	98.599,70	EC	101.991,71
		CS	562.418,22	TP	361.826,81	FPV	0,00			TR	101.991,71
Titolo 2	Spese in conto capitale	RS	0,00	PR	0,00	R	0,00			EP	0,00
		CP	0,00	PC	0,00	I	0,00	ECP	0,00	EC	0,00
		CS	0,00	TP	0,00	FPV	0,00			TR	0,00
Titolo 3	Spese per incremento attività finanziarie	RS	0,00	PR	0,00	R	0,00			EP	0,00
		CP	0,00	PC	0,00	I	0,00	ECP	0,00	EC	0,00
		CS	0,00	TP	0,00	FPV	0,00			TR	0,00
Totale Programma 01	Fonti energetiche	RS	62.418,22	PR	62.418,22	R	0,00			EP	0,00
		CP	500.000,00	PC	299.408,59	I	401.400,30	ECP	98.599,70	EC	101.991,71
		CS	562.418,22	TP	361.826,81	FPV	0,00			TR	101.991,71
TOTALE MISSIONE 17	Energia e diversificazione delle fonti energetiche	RS	62.418,22	PR	62.418,22	R	0,00			EP	0,00
		CP	500.000,00	PC	299.408,59	I	401.400,30	ECP	98.599,70	EC	101.991,71
		CS	562.418,22	TP	361.826,81	FPV	0,00			TR	101.991,71

**CONTO DEL BILANCIO - GESTIONE DELLE SPESE
FUNZIONI DELEGATE DALLE REGIONI**

MISSIONE, PROGRAMMA, TITOLO	DENOMINAZIONE	RESIDUI PASSIVI AL 01/01/2017 (RS)		PAGAMENTI IN C/RESIDUI (PR)		RIACCERTAMENTO RESIDUI (R)		RESIDUI PASSIVI DA ESERCIZI PRECEDENTI (EP=RS-PR+R)			
		PREVISIONI DEFINITIVE DI COMPETENZA (CP)		PAGAMENTI IN C/COMPETENZA (PC)		IMPEGNI (I)		ECONOMIE DI COMPETENZA (ECP=CP-I-FPV)			
		PREVISIONI DEFINITIVE DI CASSA (CS)		TOTALE PAGAMENTI (TP=PR+PC)		FONDO PLURIENNALE VINCOLATO (FPV)		TOTALE RESIDUI PASSIVI DA RIPORTARE (TR=EP+EC)			
MISSIONE	19	Relazioni internazionali									
1901	Programma	01	Relazioni internazionali e Cooperazione allo sviluppo								
Titolo 1	Spese correnti	RS	0,00	PR	0,00	R	0,00		EP	0,00	
		CP	86.037,62	PC	70.088,18	I	70.088,18	ECP	15.949,44	EC	0,00
		CS	86.037,62	TP	70.088,18	FPV	0,00		TR	0,00	
Titolo 2	Spese in conto capitale	RS	0,00	PR	0,00	R	0,00		EP	0,00	
		CP	0,00	PC	0,00	I	0,00	ECP	0,00	EC	0,00
		CS	0,00	TP	0,00	FPV	0,00		TR	0,00	
Titolo 3	Spese per incremento attività finanziarie	RS	0,00	PR	0,00	R	0,00		EP	0,00	
		CP	0,00	PC	0,00	I	0,00	ECP	0,00	EC	0,00
		CS	0,00	TP	0,00	FPV	0,00		TR	0,00	
Totale Programma	01	Relazioni internazionali e Cooperazione allo sviluppo									
		RS	0,00	PR	0,00	R	0,00		EP	0,00	
		CP	86.037,62	PC	70.088,18	I	70.088,18	ECP	15.949,44	EC	0,00
		CS	86.037,62	TP	70.088,18	FPV	0,00		TR	0,00	
TOTALE MISSIONE 19	Relazioni internazionali	RS	0,00	PR	0,00	R	0,00		EP	0,00	
		CP	86.037,62	PC	70.088,18	I	70.088,18	ECP	15.949,44	EC	0,00
		CS	86.037,62	TP	70.088,18	FPV	0,00		TR	0,00	
TOTALE MISSIONI		RS	858.022,66	PR	817.302,66	R	-5.781,99		EP	34.938,01	
		CP	6.471.858,29	PC	2.813.012,78	I	3.240.675,22	ECP	1.487.396,57	EC	427.662,44
		CS	9.073.667,45	TP	3.630.315,44	FPV	1.743.786,50		TR	462.600,45	

Criteri di aggregazione

Categoria	Province - Comuni - Citta' metropolitane - Unioni di Comuni
Sotto Categoria	PROVINCE
Circoscrizione	ITALIA NORD-ORIENTALE
Regione	EMILIA-ROMAGNA
Provincia	Reggio nell'Emilia
Fascia Popolazione	
Periodo	ANNUALE 2017
Prospetto	INCASSI
Tipo Report	Semplice
Data ultimo aggiornamento	18-gen-2018
Data stampa	23-gen-2018
Importi in EURO	

		Importo nel periodo	Importo a tutto il periodo
1.00.00.00.000 Entrate correnti di natura tributaria, contributiva e perequativa		48.648.354,04	48.648.354,04
1.01.00.00.000 Tributi		48.648.354,04	48.648.354,04
1.01.01.00.000 Imposte, tasse e proventi assimilati		48.648.354,04	48.648.354,04
1.01.01.39.001	Imposta sulle assicurazioni RC auto riscossa a seguito dell'attivita' ordinaria di gestione	22.492.443,91	22.492.443,91
1.01.01.40.001	Imposta di iscrizione al pubblico registro automobilistico (PRA) riscossa a seguito dell'attivita' ordinaria di gestione	22.077.220,58	22.077.220,58
1.01.01.40.002	Imposta di iscrizione al pubblico registro automobilistico (PRA) riscossa a seguito di attivita' di verifica e controllo	66,45	66,45
1.01.01.52.001	Tassa occupazione spazi e aree pubbliche riscossa a seguito dell'attivita' ordinaria di gestione	214.667,88	214.667,88
1.01.01.52.002	Tassa occupazione spazi e aree pubbliche riscossa a seguito di attivita' di verifica e controllo	303,17	303,17
1.01.01.60.001	Tributo per l'esercizio delle funzioni di tutela, protezione e igiene dell'ambiente	3.858.930,34	3.858.930,34
1.01.01.60.002	Tributo per l'esercizio delle funzioni di tutela, protezione e igiene dell'ambiente riscosso a seguito di attivita' di verifica e controllo	610,06	610,06
1.01.01.98.001	Altre imposte sostitutive n.a.c. riscosse a seguito dell'attivita' ordinaria di gestione	4.111,65	4.111,65
2.00.00.00.000 Trasferimenti correnti		12.658.154,96	12.658.154,96
2.01.00.00.000 Trasferimenti correnti		12.658.154,96	12.658.154,96
2.01.01.00.000 Trasferimenti correnti da Amministrazioni pubbliche		12.411.173,36	12.411.173,36
2.01.01.01.001	Trasferimenti correnti da Ministeri	7.495.043,10	7.495.043,10
2.01.01.01.002	Trasferimenti correnti da Ministero dell'Istruzione - Istituzioni Scolastiche	11.187,53	11.187,53
2.01.01.02.001	Trasferimenti correnti da Regioni e province autonome	4.491.180,85	4.491.180,85
2.01.01.02.003	Trasferimenti correnti da Comuni	328.912,70	328.912,70
2.01.01.02.009	Trasferimenti correnti da Parchi nazionali e consorzi ed enti autonomi gestori di parchi e aree naturali protette	10.038,44	10.038,44
2.01.01.02.017	Trasferimenti correnti da altri enti e agenzie regionali e sub regionali	74.810,74	74.810,74
2.01.05.00.000 Trasferimenti correnti dall'Unione Europea e dal Resto del Mondo		246.981,60	246.981,60
2.01.05.01.999	Altri trasferimenti correnti dall'Unione Europea	246.981,60	246.981,60
3.00.00.00.000 Entrate extratributarie		3.805.785,39	3.805.785,39
3.01.00.00.000 Vendita di beni e servizi e proventi derivanti dalla gestione dei beni		2.074.725,53	2.074.725,53
3.01.01.00.000 Vendita di beni		350.248,75	350.248,75
3.01.01.01.003	Proventi dalla vendita di flora e fauna	521,35	521,35
3.01.01.01.004	Proventi da energia, acqua, gas e riscaldamento	349.727,40	349.727,40
3.01.02.00.000 Entrate dalla vendita e dall'erogazione di servizi		1.046.135,44	1.046.135,44
3.01.02.01.006	Proventi da impianti sportivi	96.301,69	96.301,69
3.01.02.01.029	Proventi da servizi di copia e stampa	416,76	416,76
3.01.02.01.032	Proventi da diritti di segreteria e rogito	29.006,76	29.006,76
3.01.02.01.035	Proventi da autorizzazioni	401.089,55	401.089,55
3.01.02.01.036	Proventi da attivita' di monitoraggio e controllo ambientale	27.940,00	27.940,00
3.01.02.01.999	Proventi da servizi n.a.c.	491.380,68	491.380,68

		Importo nel periodo	Importo a tutto il periodo
3.01.03.00.000	Proventi derivanti dalla gestione dei beni	678.341,34	678.341,34
3.01.03.02.001	Fitti di terreni e diritti di sfruttamento di giacimenti e risorse naturali	40.466,09	40.466,09
3.01.03.02.002	Locazioni di altri beni immobili	637.875,25	637.875,25
3.02.00.00.000	Proventi derivanti dall'attivita' di controllo e repressione delle irregolarita' e degli illeciti	58.688,22	58.688,22
3.02.02.00.000	Entrate da famiglie derivanti dall'attivita' di controllo e repressione delle irregolarita' e degli illeciti	38.264,33	38.264,33
3.02.02.01.001	Proventi da multe, ammende, sanzioni e oblazioni a carico delle famiglie	38.264,33	38.264,33
3.02.03.00.000	Entrate da Imprese derivanti dall'attivita' di controllo e repressione delle irregolarita' e degli illeciti	20.423,89	20.423,89
3.02.03.01.001	Proventi da multe, ammende, sanzioni e oblazioni a carico delle imprese	20.423,89	20.423,89
3.03.00.00.000	Interessi attivi	1.189,31	1.189,31
3.03.02.00.000	Interessi attivi da titoli o finanziamenti a medio - lungo termine	1.090,09	1.090,09
3.03.02.02.002	Interessi attivi da finanziamenti a medio lungo termine concessi a Amministrazioni Locali	1.090,09	1.090,09
3.03.03.00.000	Altri interessi attivi	99,22	99,22
3.03.03.04.001	Interessi attivi da depositi bancari o postali	28,32	28,32
3.03.03.99.999	Altri interessi attivi da altri soggetti	70,90	70,90
3.04.00.00.000	Altre entrate da redditi da capitale	720.102,76	720.102,76
3.04.02.00.000	Entrate derivanti dalla distribuzione di dividendi	720.102,76	720.102,76
3.04.02.03.002	Entrate derivanti dalla distribuzione di dividendi da altre imprese partecipate non incluse in amministrazioni pubbliche	720.102,76	720.102,76
3.05.00.00.000	Rimborsi e altre entrate correnti	951.079,57	951.079,57
3.05.01.00.000	Indennizzi di assicurazione	74.426,87	74.426,87
3.05.01.01.001	Indennizzi di assicurazione su beni immobili	6.288,32	6.288,32
3.05.01.01.002	Indennizzi di assicurazione su beni mobili	1.708,00	1.708,00
3.05.01.01.999	Altri indennizzi di assicurazione contro i danni	34.474,68	34.474,68
3.05.01.99.999	Altri indennizzi di assicurazione n.a.c.	31.955,87	31.955,87
3.05.02.00.000	Rimborsi in entrata	357.761,51	357.761,51
3.05.02.01.001	Rimborsi ricevuti per spese di personale (comando, distacco, fuori ruolo, convenzioni, ecc.)	351.729,33	351.729,33
3.05.02.03.003	Entrate da rimborsi, recuperi e restituzioni di somme non dovute o incassate in eccesso da Enti Previdenziali	352,74	352,74
3.05.02.03.005	Entrate da rimborsi, recuperi e restituzioni di somme non dovute o incassate in eccesso da Imprese	5.548,80	5.548,80
3.05.02.03.006	Entrate da rimborsi, recuperi e restituzioni di somme non dovute o incassate in eccesso da ISP	130,64	130,64
3.05.99.00.000	Altre entrate correnti n.a.c.	518.891,19	518.891,19
3.05.99.02.001	Fondi incentivanti il personale (legge Merloni)	70.432,99	70.432,99
3.05.99.99.999	Altre entrate correnti n.a.c.	448.458,20	448.458,20
4.00.00.00.000	Entrate in conto capitale	10.571.814,27	10.571.814,27

		Importo nel periodo	Importo a tutto il periodo
4.02.00.00.000 Contributi agli investimenti		9.640.282,26	9.640.282,26
4.02.01.00.000 Contributi agli investimenti da amministrazioni pubbliche		9.542.782,26	9.542.782,26
4.02.01.01.001	Contributi agli investimenti da Ministeri	2.182.510,13	2.182.510,13
4.02.01.01.002	Contributi agli investimenti da Ministero dell'Istruzione - Istituzioni Scolastiche	296.053,65	296.053,65
4.02.01.02.001	Contributi agli investimenti da Regioni e province autonome	4.225.058,66	4.225.058,66
4.02.01.02.002	Contributi agli investimenti da Province	556.475,33	556.475,33
4.02.01.02.003	Contributi agli investimenti da Comuni	334.196,51	334.196,51
4.02.01.02.017	Contributi agli investimenti da altri enti e agenzie regionali e sub regionali	1.948.487,98	1.948.487,98
4.02.03.00.000 Contributi agli investimenti da Imprese		97.500,00	97.500,00
4.02.03.03.999	Contributi agli investimenti da altre Imprese	97.500,00	97.500,00
4.04.00.00.000 Entrate da alienazione di beni materiali e immateriali		929.156,01	929.156,01
4.04.01.00.000 Alienazione di beni materiali		882.829,86	882.829,86
4.04.01.01.001	Alienazione di Mezzi di trasporto stradali	50.019,00	50.019,00
4.04.01.08.017	Alienazione di Fabbricati ad uso strumentale	145.810,86	145.810,86
4.04.01.08.999	Alienazione di altri beni immobili n.a.c.	687.000,00	687.000,00
4.04.02.00.000 Cessione di Terreni e di beni materiali non prodotti		46.326,15	46.326,15
4.04.02.01.001	Cessione di Terreni agricoli	32.762,53	32.762,53
4.04.02.01.002	Cessione di Terreni edificabili	2.562,50	2.562,50
4.04.02.01.999	Cessione di terreni n.a.c.	11.001,12	11.001,12
4.05.00.00.000 Altre entrate in conto capitale		2.376,00	2.376,00
4.05.03.00.000 Entrate in conto capitale dovute a rimborsi, recuperi e restituzioni di somme non dovute o incassate in eccesso		2.376,00	2.376,00
4.05.03.05.001	Entrate in conto capitale dovute a rimborsi, recuperi e restituzioni di somme non dovute o incassate in eccesso da Imprese	2.376,00	2.376,00
5.00.00.00.000 Entrate da riduzione di attivita' finanziarie		65.600,27	65.600,27
5.01.00.00.000 Alienazione di attivita' finanziarie		47.133,94	47.133,94
5.01.01.00.000 Alienazione di partecipazioni		47.133,94	47.133,94
5.01.01.03.002	Alienazione di partecipazioni in altre imprese partecipate	47.133,94	47.133,94
5.02.00.00.000 Riscossione crediti di breve termine		18.466,33	18.466,33
5.02.06.00.000 Riscossione crediti di breve termine a tasso non agevolato da Amministrazione Pubbliche		18.466,33	18.466,33
5.02.06.02.003	Riscossione crediti di breve termine a tasso non agevolato da Comuni	18.466,33	18.466,33
6.00.00.00.000 Accensione Prestiti		293.452,22	293.452,22
6.03.00.00.000 Accensione mutui e altri finanziamenti a medio lungo termine		293.452,22	293.452,22
6.03.01.00.000 Finanziamenti a medio lungo termine		293.452,22	293.452,22

		Importo nel periodo	Importo a tutto il periodo
6.03.01.04.003	Accensione mutui e altri finanziamenti a medio lungo termine da Cassa Depositi e Prestiti - SPA	293.452,22	293.452,22
9.00.00.00.000 Entrate per conto terzi e partite di giro		7.619.434,94	7.619.434,94
9.01.00.00.000 Entrate per partite di giro		5.999.379,37	5.999.379,37
9.01.01.00.000 Altre ritenute		2.069.593,32	2.069.593,32
9.01.01.01.001	Ritenuta del 4% sui contributi pubblici	28.476,88	28.476,88
9.01.01.02.001	Ritenute per scissione contabile IVA (split payment)	2.041.116,44	2.041.116,44
9.01.02.00.000 Ritenute su redditi da lavoro dipendente		1.725.842,46	1.725.842,46
9.01.02.01.001	Ritenute erariali su redditi da lavoro dipendente per conto terzi	1.024.205,08	1.024.205,08
9.01.02.02.001	Ritenute previdenziali e assistenziali su redditi da lavoro dipendente per conto terzi	596.155,82	596.155,82
9.01.02.99.999	Altre ritenute al personale dipendente per conto di terzi	105.481,56	105.481,56
9.01.03.00.000 Ritenute su redditi da lavoro autonomo		45.524,35	45.524,35
9.01.03.01.001	Ritenute erariali su redditi da lavoro autonomo per conto terzi	45.007,15	45.007,15
9.01.03.02.001	Ritenute previdenziali e assistenziali su redditi da lavoro autonomo per conto terzi	517,20	517,20
9.01.99.00.000 Altre entrate per partite di giro		2.158.419,24	2.158.419,24
9.01.99.01.001	Entrate a seguito di spese non andate a buon fine	21.132,57	21.132,57
9.01.99.03.001	Rimborso di fondi economali e carte aziendali	10.000,00	10.000,00
9.01.99.06.001	Destinazione incassi vincolati a spese correnti ai sensi dell'art. 195 del TUEL	2.127.286,67	2.127.286,67
9.02.00.00.000 Entrate per conto terzi		1.620.055,57	1.620.055,57
9.02.04.00.000 Depositi di/presso terzi		102.385,52	102.385,52
9.02.04.01.001	Costituzione di depositi cauzionali o contrattuali di terzi	102.385,52	102.385,52
9.02.05.00.000 Riscossione imposte e tributi per conto terzi		1.503.518,82	1.503.518,82
9.02.05.01.001	Riscossione di imposte di natura corrente per conto di terzi	1.503.518,82	1.503.518,82
9.02.99.00.000 Altre entrate per conto terzi		14.151,23	14.151,23
9.02.99.99.999	Altre entrate per conto terzi	14.151,23	14.151,23
Entrate da regolarizzare		0,00	0,00
0.00.0 0.99.9 99	ALTRI INCASSI DA REGOLARIZZARE (riscossioni codificate dal tesoriere)	0,00	0,00
TOTALE INCASSI		83.662.596,09	83.662.596,09

Criteri di aggregazione

Categoria	Province - Comuni - Citta' metropolitane - Unioni di Comuni
Sotto Categoria	PROVINCE
Circoscrizione	ITALIA NORD-ORIENTALE
Regione	EMILIA-ROMAGNA
Provincia	Reggio nell'Emilia
Fascia Popolazione	
Periodo	ANNUALE 2017
Prospetto	PAGAMENTI
Tipo Report	Semplice
Data ultimo aggiornamento	18-gen-2018
Data stampa	23-gen-2018
Importi in EURO	

		Importo nel periodo	Importo a tutto il periodo
1.00.00.00.000 Spese correnti		59.134.214,18	59.134.214,18
1.01.00.00.000 Redditi da lavoro dipendente		7.456.733,01	7.456.733,01
1.01.01.00.000 Retribuzioni lorde		5.803.068,97	5.803.068,97
1.01.01.01.002	Voci stipendiali corrisposte al personale a tempo indeterminato	3.930.794,38	3.930.794,38
1.01.01.01.003	Straordinario per il personale a tempo indeterminato	57.501,81	57.501,81
1.01.01.01.004	Indennita' ed altri compensi, esclusi i rimborsi spesa per missione, corrisposti al personale a tempo indeterminato	1.093.228,07	1.093.228,07
1.01.01.01.006	Voci stipendiali corrisposte al personale a tempo determinato	528.597,82	528.597,82
1.01.01.01.008	Indennita' ed altri compensi, esclusi i rimborsi spesa documentati per missione, corrisposti al personale a tempo determinato	114.599,46	114.599,46
1.01.01.02.002	Buoni pasto	78.347,43	78.347,43
1.01.02.00.000 Contributi sociali a carico dell'ente		1.653.664,04	1.653.664,04
1.01.02.01.001	Contributi obbligatori per il personale	1.605.207,38	1.605.207,38
1.01.02.02.001	Assegni familiari	48.456,66	48.456,66
1.02.00.00.000 Imposte e tasse a carico dell'ente		710.394,87	710.394,87
1.02.01.00.000 Imposte, tasse e proventi assimilati a carico dell'ente		710.394,87	710.394,87
1.02.01.01.001	Imposta regionale sulle attivita' produttive (IRAP)	402.530,18	402.530,18
1.02.01.02.001	Imposta di registro e di bollo	109.426,44	109.426,44
1.02.01.06.001	Tassa e/o tariffa smaltimento rifiuti solidi urbani	24.733,55	24.733,55
1.02.01.09.001	Tassa di circolazione dei veicoli a motore (tassa automobilistica)	11.831,31	11.831,31
1.02.01.12.001	Imposta Municipale Propria	22.855,00	22.855,00
1.02.01.99.999	Imposte, tasse e proventi assimilati a carico dell'ente n.a.c.	139.018,39	139.018,39
1.03.00.00.000 Acquisto di beni e servizi		10.509.215,47	10.509.215,47
1.03.01.00.000 Acquisto di beni		326.156,66	326.156,66
1.03.01.01.001	Giornali e riviste	8.389,60	8.389,60
1.03.01.01.002	Pubblicazioni	20.000,00	20.000,00
1.03.01.02.001	Carta, cancelleria e stampati	19.203,71	19.203,71
1.03.01.02.002	Carburanti, combustibili e lubrificanti	132.095,34	132.095,34
1.03.01.02.003	Equipaggiamento	4.859,26	4.859,26
1.03.01.02.004	Vestiario	25.818,01	25.818,01
1.03.01.02.005	Accessori per uffici e alloggi	5.197,20	5.197,20
1.03.01.02.006	Materiale informatico	295,00	295,00
1.03.01.02.008	Strumenti tecnico-specialistici non sanitari	7.640,10	7.640,10
1.03.01.02.010	Beni per consultazioni elettorali	1.672,13	1.672,13
1.03.01.02.011	Generi alimentari	611,95	611,95
1.03.01.02.014	Stampati specialistici	875,36	875,36
1.03.01.02.999	Altri beni e materiali di consumo n.a.c.	96.760,25	96.760,25
1.03.01.04.001	Armi leggere (uso singolo) e munizioni	1.469,71	1.469,71
1.03.01.04.999	Altro materiale per usi militari, ordine pubblico, sicurezza n.a.c.	723,70	723,70
1.03.01.05.999	Altri beni e prodotti sanitari n.a.c.	545,34	545,34
1.03.02.00.000 Acquisto di servizi		10.183.058,81	10.183.058,81
1.03.02.01.001	Organi istituzionali dell'amministrazione - Indennita'	3.999,50	3.999,50
1.03.02.01.002	Organi istituzionali dell'amministrazione - Rimborsi	4.817,41	4.817,41

		Importo nel periodo	Importo a tutto il periodo
1.03.02.01.008	Compensi agli organi istituzionali di revisione, di controllo ed altri incarichi istituzionali dell'amministrazione	48.434,41	48.434,41
1.03.02.02.002	Indennita' di missione e di trasferta	11.583,77	11.583,77
1.03.02.02.004	Pubblicita'	6.002,40	6.002,40
1.03.02.02.005	Organizzazione e partecipazione a manifestazioni e convegni	4.250,00	4.250,00
1.03.02.03.999	Altri aggi di riscossione n.a.c.	12.683,86	12.683,86
1.03.02.04.004	Acquisto di servizi per formazione obbligatoria	6.577,00	6.577,00
1.03.02.04.999	Acquisto di servizi per altre spese per formazione e addestramento n.a.c.	1.867,00	1.867,00
1.03.02.05.001	Telefonia fissa	191.969,53	191.969,53
1.03.02.05.002	Telefonia mobile	34.925,08	34.925,08
1.03.02.05.003	Accesso a banche dati e a pubblicazioni on line	11.339,85	11.339,85
1.03.02.05.004	Energia elettrica	1.155.969,30	1.155.969,30
1.03.02.05.005	Acqua	359.894,30	359.894,30
1.03.02.05.006	Gas	2.366.923,28	2.366.923,28
1.03.02.05.007	Spese di condominio	89.113,03	89.113,03
1.03.02.05.999	Utenze e canoni per altri servizi n.a.c.	105.451,69	105.451,69
1.03.02.07.001	Locazione di beni immobili	872.226,11	872.226,11
1.03.02.07.002	Noleggi di mezzi di trasporto	2.705,13	2.705,13
1.03.02.07.006	Licenze d'uso per software	89.894,19	89.894,19
1.03.02.07.007	Altre licenze	5.100,00	5.100,00
1.03.02.07.008	Noleggi di impianti e macchinari	8.020,06	8.020,06
1.03.02.07.999	Altre spese sostenute per utilizzo di beni di terzi n.a.c.	98.270,86	98.270,86
1.03.02.09.001	Manutenzione ordinaria e riparazioni di mezzi di trasporto ad uso civile, di sicurezza e ordine pubblico	149.974,32	149.974,32
1.03.02.09.004	Manutenzione ordinaria e riparazioni di impianti e macchinari	299.867,97	299.867,97
1.03.02.09.006	Manutenzione ordinaria e riparazioni di macchine per ufficio	23.358,04	23.358,04
1.03.02.09.007	Manutenzione ordinaria e riparazioni di armi	11.267,03	11.267,03
1.03.02.09.008	Manutenzione ordinaria e riparazioni di beni immobili	2.019.837,78	2.019.837,78
1.03.02.09.011	Manutenzione ordinaria e riparazioni di altri beni materiali	4.880,00	4.880,00
1.03.02.10.002	Esperti per commissioni, comitati e consigli	8.135,95	8.135,95
1.03.02.11.999	Altre prestazioni professionali e specialistiche n.a.c.	178.747,70	178.747,70
1.03.02.13.001	Servizi di sorveglianza, custodia e accoglienza	171.659,17	171.659,17
1.03.02.13.002	Servizi di pulizia e lavanderia	188.557,18	188.557,18
1.03.02.13.003	Trasporti, traslochi e facchinaggio	68.312,43	68.312,43
1.03.02.13.004	Stampa e rilegatura	31.257,46	31.257,46
1.03.02.13.999	Altri servizi ausiliari n.a.c.	39.532,45	39.532,45
1.03.02.15.002	Contratti di servizio di trasporto scolastico	229.633,06	229.633,06
1.03.02.16.001	Pubblicazione bandi di gara	53.934,37	53.934,37
1.03.02.16.002	Spese postali	7.602,02	7.602,02
1.03.02.16.999	Altre spese per servizi amministrativi	3.285,00	3.285,00
1.03.02.17.001	Commissioni per servizi finanziari	903,04	903,04
1.03.02.17.002	Oneri per servizio di tesoreria	453,45	453,45
1.03.02.17.999	Spese per servizi finanziari n.a.c.	344,14	344,14
1.03.02.18.001	Spese per accertamenti sanitari resi necessari dall'attivita' lavorativa	5.226,92	5.226,92
1.03.02.19.001	Gestione e manutenzione applicazioni	123.259,70	123.259,70
1.03.02.19.002	Assistenza all'utente e formazione	3.377,60	3.377,60
1.03.02.19.004	Servizi di rete per trasmissione dati e VoIP e relativa manutenzione	7.320,00	7.320,00
1.03.02.19.005	Servizi per i sistemi e relativa manutenzione	25.307,69	25.307,69
1.03.02.19.009	Servizi per le postazioni di lavoro e relativa manutenzione	3.964,38	3.964,38
1.03.02.99.002	Altre spese legali	76.915,00	76.915,00
1.03.02.99.003	Quote di associazioni	368.962,55	368.962,55

		Importo nel periodo	Importo a tutto il periodo
1.03.02.99.005	Spese per commissioni e comitati dell'Ente	1.700,00	1.700,00
1.03.02.99.999	Altri servizi diversi n.a.c.	583.464,65	583.464,65
1.04.00.00.000	Trasferimenti correnti	39.092.694,11	39.092.694,11
1.04.01.00.000	Trasferimenti correnti a Amministrazioni Pubbliche	36.807.958,28	36.807.958,28
1.04.01.01.001	Trasferimenti correnti a Ministeri	35.420.952,21	35.420.952,21
1.04.01.01.002	Trasferimenti correnti a Ministero dell'Istruzione - Istituzioni scolastiche	504.513,70	504.513,70
1.04.01.01.006	Trasferimenti correnti a enti di regolazione dell'attivita' economica	1.036,36	1.036,36
1.04.01.01.999	Trasferimenti correnti a altre Amministrazioni Centrali n.a.c.	902,50	902,50
1.04.01.02.001	Trasferimenti correnti a Regioni e province autonome	987,60	987,60
1.04.01.02.003	Trasferimenti correnti a Comuni	671.774,74	671.774,74
1.04.01.02.004	Trasferimenti correnti a Citta' metropolitane e Roma capitale	25.743,86	25.743,86
1.04.01.02.005	Trasferimenti correnti a Unioni di Comuni	135.897,23	135.897,23
1.04.01.02.999	Trasferimenti correnti a altre Amministrazioni Locali n.a.c.	46.150,08	46.150,08
1.04.02.00.000	Trasferimenti correnti a Famiglie	375.145,76	375.145,76
1.04.02.03.001	Borse di studio	291.792,35	291.792,35
1.04.02.05.999	Altri trasferimenti a famiglie n.a.c.	83.353,41	83.353,41
1.04.03.00.000	Trasferimenti correnti a Imprese	1.138.383,87	1.138.383,87
1.04.03.02.001	Trasferimenti correnti a altre imprese partecipate	553.435,00	553.435,00
1.04.03.99.999	Trasferimenti correnti a altre imprese	584.948,87	584.948,87
1.04.04.00.000	Trasferimenti correnti a Istituzioni Sociali Private	771.206,20	771.206,20
1.04.04.01.001	Trasferimenti correnti a Istituzioni Sociali Private	771.206,20	771.206,20
1.07.00.00.000	Interessi passivi	984.556,58	984.556,58
1.07.05.00.000	Interessi su Mutui e altri finanziamenti a medio lungo termine	984.556,58	984.556,58
1.07.05.04.003	Interessi passivi a Cassa Depositi e Prestiti SPA su mutui e altri finanziamenti a medio lungo termine	312.580,00	312.580,00
1.07.05.04.999	Interessi passivi a altre imprese su finanziamenti a medio lungo termine	11.380,01	11.380,01
1.07.05.05.999	Interessi passivi su mutui e altri finanziamenti a medio lungo termine ad altri soggetti	660.596,57	660.596,57
1.09.00.00.000	Rimborsi e poste correttive delle entrate	46.640,53	46.640,53
1.09.99.00.000	Altri Rimborsi di parte corrente di somme non dovute o incassate in eccesso	46.640,53	46.640,53
1.09.99.02.001	Rimborsi di parte corrente ad Amministrazioni Locali di somme non dovute o incassate in eccesso	5.293,28	5.293,28
1.09.99.05.001	Rimborsi di parte corrente a Imprese di somme non dovute o incassate in eccesso	41.347,25	41.347,25
1.10.00.00.000	Altre spese correnti	333.979,61	333.979,61
1.10.03.00.000	Versamenti IVA a debito	16.748,38	16.748,38
1.10.03.01.001	Versamenti IVA a debito per le gestioni commerciali	16.748,38	16.748,38
1.10.04.00.000	Premi di assicurazione	309.577,52	309.577,52
1.10.04.01.001	Premi di assicurazione su beni mobili	346,00	346,00

		Importo nel periodo	Importo a tutto il periodo
1.10.04.01.003	Premi di assicurazione per responsabilita' civile verso terzi	41.243,58	41.243,58
1.10.04.01.999	Altri premi di assicurazione contro i danni	267.987,94	267.987,94
1.10.05.00.000	Spese dovute a sanzioni, risarcimenti e indennizzi	7.653,71	7.653,71
1.10.05.04.001	Oneri da contenzioso	7.653,71	7.653,71
2.00.00.00.000	Spese in conto capitale	12.333.909,22	12.333.909,22
2.02.00.00.000	Investimenti fissi lordi e acquisto di terreni	12.114.414,18	12.114.414,18
2.02.01.00.000	Beni materiali	12.114.414,18	12.114.414,18
2.02.01.01.001	Mezzi di trasporto stradali	38.474,22	38.474,22
2.02.01.03.999	Mobili e arredi n.a.c.	49.976,92	49.976,92
2.02.01.05.999	Attrezzature n.a.c.	3.928,40	3.928,40
2.02.01.07.002	Postazioni di lavoro	3.163,46	3.163,46
2.02.01.07.004	Apparati di telecomunicazione	33.492,25	33.492,25
2.02.01.07.999	Hardware n.a.c.	49.770,07	49.770,07
2.02.01.09.002	Fabbricati ad uso commerciale	12.096,80	12.096,80
2.02.01.09.003	Fabbricati ad uso scolastico	1.436.969,23	1.436.969,23
2.02.01.09.012	Infrastrutture stradali	10.381.136,90	10.381.136,90
2.02.01.09.019	Fabbricati ad uso strumentale	105.405,93	105.405,93
2.03.00.00.000	Contributi agli investimenti	219.495,04	219.495,04
2.03.01.00.000	Contributi agli investimenti a Amministrazioni pubbliche	199.495,04	199.495,04
2.03.01.02.003	Contributi agli investimenti a Comuni	199.495,04	199.495,04
2.03.03.00.000	Contributi agli investimenti a Imprese	20.000,00	20.000,00
2.03.03.03.999	Contributi agli investimenti a altre Imprese	20.000,00	20.000,00
4.00.00.00.000	Rimborso Prestiti	4.429.848,05	4.429.848,05
4.01.00.00.000	Rimborso di titoli obbligazionari	2.768.090,67	2.768.090,67
4.01.02.00.000	Rimborso di titoli obbligazionari a medio-lungo termine	2.768.090,67	2.768.090,67
4.01.02.01.002	Rimborso di titoli obbligazionari a medio-lungo termine a tasso variabile - valuta domestica	2.768.090,67	2.768.090,67
4.03.00.00.000	Rimborso mutui e altri finanziamenti a medio lungo termine	1.661.757,38	1.661.757,38
4.03.01.00.000	Rimborso Mutui e altri finanziamenti a medio lungo termine	1.661.757,38	1.661.757,38
4.03.01.04.003	Rimborso Mutui e altri finanziamenti a medio lungo termine a Cassa Depositi e Prestiti - Gestione CDP SPA	465.079,50	465.079,50
4.03.01.04.999	Rimborso Mutui e altri finanziamenti a medio lungo termine ad altre imprese	60.028,03	60.028,03
4.03.01.06.001	Rimborso Mutui e altri finanziamenti a medio lungo termine ad altri soggetti con controparte non residente	1.136.649,85	1.136.649,85
7.00.00.00.000	Uscite per conto terzi e partite di giro	7.210.542,06	7.210.542,06
7.01.00.00.000	Uscite per partite di giro	5.593.842,47	5.593.842,47
7.01.01.00.000	Versamenti di altre ritenute	1.640.534,84	1.640.534,84

		Importo nel periodo	Importo a tutto il periodo
7.01.01.02.001	Versamento delle ritenute per scissione contabile IVA (split payment)	1.640.534,84	1.640.534,84
7.01.02.00.000 Versamenti di ritenute su Redditi da lavoro dipendente		1.725.842,46	1.725.842,46
7.01.02.01.001	Versamenti di ritenute erariali su Redditi da lavoro dipendente riscosse per conto terzi	1.024.205,08	1.024.205,08
7.01.02.02.001	Versamenti di ritenute previdenziali e assistenziali su Redditi da lavoro dipendente riscosse per conto terzi	596.155,82	596.155,82
7.01.02.99.999	Altri versamenti di ritenute al personale dipendente per conto di terzi	105.481,56	105.481,56
7.01.03.00.000 Versamenti di ritenute su Redditi da lavoro autonomo		68.708,93	68.708,93
7.01.03.01.001	Versamenti di ritenute erariali su Redditi da lavoro autonomo per conto terzi	68.708,93	68.708,93
7.01.99.00.000 Altre uscite per partite di giro		2.158.756,24	2.158.756,24
7.01.99.01.001	Spese non andate a buon fine	21.469,57	21.469,57
7.01.99.03.001	Costituzione fondi economali e carte aziendali	10.000,00	10.000,00
7.01.99.06.001	Utilizzo incassi vincolati ai sensi dell'art. 195 del TUEL	2.127.286,67	2.127.286,67
7.02.00.00.000 Uscite per conto terzi		1.616.699,59	1.616.699,59
7.02.02.00.000 Trasferimenti per conto terzi a Amministrazioni pubbliche		1.521.956,30	1.521.956,30
7.02.02.01.005	Trasferimenti per conto terzi a Agenzie Fiscali	1.521.956,30	1.521.956,30
7.02.04.00.000 Depositi di/presso terzi		81.512,79	81.512,79
7.02.04.02.001	Restituzione di depositi cauzionali o contrattuali di terzi	81.512,79	81.512,79
7.02.99.00.000 Altre uscite per conto terzi		13.230,50	13.230,50
7.02.99.99.999	Altre uscite per conto terzi n.a.c.	13.230,50	13.230,50
Pagamenti da regolarizzare		0,00	0,00
0.00.0 0.99.9 99	ALTRI PAGAMENTI DA REGOLARIZZARE (pagamenti codificati dal tesoriere)	0,00	0,00
TOTALE PAGAMENTI		83.108.513,51	83.108.513,51

P.E.G. CONSUNTIVO ESERCIZIO 2017

Elenco Residui Attivi per anno di provenienza

Capitolo/Art.	Descrizione	Accertamenti	Importo Iniziale	Riscossioni	Variazioni	Importo da Conservare	Debitore
11/0	ADDIZIONALE SUL CONSUMO DELL'ENERGIA ELETTRICA	399/2016	80,95	0,00	0,00	80,95	+ ENERGIA SPA
		Totale 2016	80,95	0,00	0,00	80,95	
		Totale Capitolo/Art 11/0	80,95	0,00	0,00	80,95	
22/0	TRIBUTO PER L'ESERCIZIO DELLE FUNZIONI DI TUTELA, PROTEZIONE E IGIENE	186/2016	28.893,73	17.007,44	0,00	11.886,29	COMUNE DI CADELBOSCO SOPRA
		190/2016	10.000,00	0,00	0,00	10.000,00	COMUNE DI CARPINETI
		193/2016	43.847,37	21.922,03	0,00	21.925,34	COMUNE DI CASTELLARANO
		196/2016	39.044,08	36.199,82	0,00	2.844,26	COMUNE DI CAVRIAGO
		212/2016	10.000,00	0,00	0,00	10.000,00	COMUNE DI SAN MARTINO IN RIO
		213/2016	40.000,00	35.707,91	0,00	4.292,09	COMUNE DI SAN POLO D'ENZA
		219/2016	7.094,60	0,00	0,00	7.094,60	COMUNE DI VIANO
		220/2016	29.312,52	1.749,97	0,00	27.562,55	COMUNE DI VILLA MINOZZO
		221/2016	2.471,75	129,10	0,00	2.342,65	IREN AMBIENTE SPA
		222/2016	4.250,07	0,00	0,00	4.250,07	S.A.BA.R. SERVIZI SRL
		Totale 2016	214.914,12	112.716,27	0,00	102.197,85	
		982/2017	410.440,01	0,00	0,00	410.440,01	COMUNE DI REGGIO EMILIA
		Totale 2017	410.440,01	0,00	0,00	410.440,01	
		Totale Capitolo/Art 22/0	625.354,13	112.716,27	0,00	512.637,86	
40/0	TASSE PER L'OCCUPAZIONE DI SPAZI ED AREE PUBBLICHE	955/2017	20.883,52	15.771,45	-972,00	4.140,07	DIVERSI
		Totale 2017	20.883,52	15.771,45	-972,00	4.140,07	
		Totale Capitolo/Art 40/0	20.883,52	15.771,45	-972,00	4.140,07	
133/0	TRASFERIMENTI DA ENTI LOCALI PER PROGETTAZIONE INTERVENTI STRAORDINARI SULLA VIABILITA' (CAP. U 366)	400/2015	64.852,12	0,00	0,00	64.852,12	REGIONE EMILIA ROMAGNA
		Totale 2015	64.852,12	0,00	0,00	64.852,12	
		74/2016	29.865,60	0,00	0,00	29.865,60	REGIONE EMILIA ROMAGNA
		Totale 2016	29.865,60	0,00	0,00	29.865,60	

P.E.G. CONSUNTIVO ESERCIZIO 2017

Elenco Residui Attivi per anno di provenienza

Capitolo/Art.	Descrizione	Accertamenti	Importo Iniziale	Riscossioni	Variazioni	Importo da Conservare	Debitore
133/0	TRASFERIMENTI DA ENTI LOCALI PER PROGETTAZIONE INTERVENTI STRAORDINARI SULLA VIABILITA' (CAP. U 366)	651/2017	50.000,00	0,00	0,00	50.000,00	COMUNE DI SANT'ILARIO D'ENZA
		Totale 2017	50.000,00	0,00	0,00	50.000,00	
		Totale Capitolo/Art 133/0	144.717,72	0,00	0,00	144.717,72	
142/0	CONTRIBUTI REGIONALI PER ATTIVITA' E INIZIATIVE DI PROMOZIONE TURISTICA (CAP. U 2609/1-2609/2-2609/5)	15/2017	42.716,58	21.358,29	0,00	21.358,29	REGIONE EMILIA ROMAGNA
		391/2017	87.424,87	0,00	0,00	87.424,87	REGIONE EMILIA ROMAGNA
		Totale 2017	130.141,45	21.358,29	0,00	108.783,16	
		Totale Capitolo/Art 142/0	130.141,45	21.358,29	0,00	108.783,16	
164/0	TRASFERIMENTO REGIONALE RELATIVO ALLA L.R. 15/97 PER RIMBORSO SPESE DI GESTIONE DELLO	311/2017	97.902,76	0,00	0,00	97.902,76	REGIONE EMILIA ROMAGNA
		Totale 2017	97.902,76	0,00	0,00	97.902,76	
		Totale Capitolo/Art 164/0	97.902,76	0,00	0,00	97.902,76	
181/0	TRASFERIMENTI NAZIONALI E REGIONALI RELATIVI ALLA L. 68/99 E ALLA L.R. 14/2000 (CAP U 1248 - 1252)	344/2015	18.946,01	0,00	0,00	18.946,01	REGIONE EMILIA ROMAGNA
		Totale 2015	18.946,01	0,00	0,00	18.946,01	
		83/2016	42.910,99	0,00	0,00	42.910,99	REGIONE EMILIA ROMAGNA
		84/2016	127.188,64	0,00	0,00	127.188,64	REGIONE EMILIA ROMAGNA
		237/2016	229.719,22	0,00	0,00	229.719,22	REGIONE EMILIA ROMAGNA
		Totale 2016	399.818,85	0,00	0,00	399.818,85	
		23/2017	24.567,49	0,00	-7.761,32	16.806,17	REGIONE EMILIA ROMAGNA
		24/2017	95.748,58	0,00	-42.669,47	53.079,11	REGIONE EMILIA ROMAGNA
		25/2017	168.469,43	0,00	-73.128,37	95.341,06	REGIONE EMILIA ROMAGNA
		106/2017	2.543,98	0,00	57.274,43	59.818,41	REGIONE EMILIA ROMAGNA
		139/2017	83.828,09	29.742,14	84.008,55	138.094,50	REGIONE EMILIA ROMAGNA
		Totale 2017	375.157,57	29.742,14	17.723,82	363.139,25	

P.E.G. CONSUNTIVO ESERCIZIO 2017

Elenco Residui Attivi per anno di provenienza

Capitolo/Art.	Descrizione	Accertamenti	Importo Iniziale	Riscossioni	Variazioni	Importo da Conservare	Debitore
		Totale Capitolo/Art 181/0	793.922,43	29.742,14	17.723,82	781.904,11	
184/0	TRASFERIMENTI REGIONALI PER LA FORMAZIONE IN ATTUAZIONE DELLA L. 53/2000 (CAP U 1201)	331/2015	15.506,85	0,00	0,00	15.506,85	REGIONE EMILIA ROMAGNA
		Totale 2015	15.506,85	0,00	0,00	15.506,85	
		Totale Capitolo/Art 184/0	15.506,85	0,00	0,00	15.506,85	
209/4	TRASFERIMENTI DELLA REGIONE PER SPESE DI FUNZIONAMENTO DELL'ESERCIZIO DELLE DELEGHE: PARTECIPAZIONE DELLA REGIONE ALLE SPESE DI FUNZIONAMENT	691/2016	1.866.928,18	1.603.647,08	0,00	263.281,10	REGIONE EMILIA ROMAGNA
		Totale 2016	1.866.928,18	1.603.647,08	0,00	263.281,10	
		971/2017	1.802.862,76	0,00	0,00	1.802.862,76	REGIONE EMILIA ROMAGNA
		Totale 2017	1.802.862,76	0,00	0,00	1.802.862,76	
		Totale Capitolo/Art 209/4	3.669.790,94	1.603.647,08	0,00	2.066.143,86	
241/0	INTROITO DIRITTI ESAMI D. LGS 112/98 E AUTORIZZAZIONI AL TRASPORTO N.C.C.	941/2017	1.200,00	0,00	0,00	1.200,00	DIVERSI
		942/2017	2.520,00	0,00	0,00	2.520,00	DIVERSI
		Totale 2017	3.720,00	0,00	0,00	3.720,00	
		Totale Capitolo/Art 241/0	3.720,00	0,00	0,00	3.720,00	
250/0	AMMENDE ED OBLAZIONI PER CONTRAVVENZIONI AI REGOLAMENTI PROVINCIALI DA FAMIGLIE	1217/2015	86.007,49	1.677,60	0,00	84.329,89	DIVERSI
		Totale 2015	86.007,49	1.677,60	0,00	84.329,89	
		Totale Capitolo/Art 250/0	86.007,49	1.677,60	0,00	84.329,89	
250/1	AMMENDE ED OBLAZIONI PER CONTRAVVENZIONI AI REGOLAMENTI PROVINCIALI DA IMPRESE	242/2016	2.260,70	607,20	0,00	1.653,50	DIVERSI
		306/2016	26.036,96	544,80	0,00	25.492,16	DIVERSI
		457/2016	700,00	0,00	0,00	700,00	DIVERSI
		512/2016	2.266,67	0,00	0,00	2.266,67	DIVERSI

P.E.G. CONSUNTIVO ESERCIZIO 2017

Elenco Residui Attivi per anno di provenienza

Capitolo/Art.	Descrizione	Accertamenti	Importo Iniziale	Riscossioni	Variazioni	Importo da Conservare	Debitore
250/1	AMMENDE ED OBLAZIONI PER CONTRAVVENZIONI AI REGOLAMENTI PROVINCIALI DA IMPRESE	585/2016	600,00	0,00	0,00	600,00	DIVERSI
		Totale 2016	31.864,33	1.152,00	0,00	30.712,33	
		277/2017	1.637,67	0,00	0,00	1.637,67	DIVERSI
		693/2017	2.077,20	1.500,00	0,00	577,20	DIVERSI
		943/2017	667,00	0,00	0,00	667,00	DIVERSI
		Totale 2017	4.381,87	1.500,00	0,00	2.881,87	
		Totale Capitolo/Art 250/1	36.246,20	2.652,00	0,00	33.594,20	
251/0	CONTRIBUTI PER PROGETTI DI PROMOZIONE DEL TERRITORIO (CAP. U 200)	447/2017	1.000,00	0,00	0,00	1.000,00	COMUNE DI ALBINEA
		785/2017	25.000,00	0,00	0,00	25.000,00	REGIONE EMILIA ROMAGNA
		Totale 2017	26.000,00	0,00	0,00	26.000,00	
		Totale Capitolo/Art 251/0	26.000,00	0,00	0,00	26.000,00	
260/0	DIRITTI DI SEGRETERIA	946/2017	1.263,33	0,00	0,00	1.263,33	CONSORZIO TEA
		Totale 2017	1.263,33	0,00	0,00	1.263,33	
		Totale Capitolo/Art 260/0	1.263,33	0,00	0,00	1.263,33	
280/1	PROVENTI DA SANZIONI AMMINISTRATIVE IN MATERIA DI: CACCIA E PESCA	1216/2015	8.510,08	1.869,00	0,00	6.641,08	DIVERSI
		Totale 2015	8.510,08	1.869,00	0,00	6.641,08	
		225/2016	1.063,00	168,40	0,00	894,60	DIVERSI
		459/2016	1.473,40	859,00	0,00	614,40	DIVERSI
		511/2016	840,00	12,00	0,00	828,00	DIVERSI
		579/2016	1.230,00	478,80	0,00	751,20	DIVERSI
		631/2016	890,00	78,80	0,00	811,20	DIVERSI
		780/2016	1.246,80	460,20	0,00	786,60	DIVERSI
		965/2016	2.614,80	1.154,80	0,00	1.460,00	DIVERSI
		966/2016	1.328,00	1.050,40	0,00	277,60	DIVERSI

P.E.G. CONSUNTIVO ESERCIZIO 2017

Elenco Residui Attivi per anno di provenienza

Capitolo/Art.	Descrizione	Accertamenti	Importo Iniziale	Riscossioni	Variazioni	Importo da Conservare	Debitore
280/1	PROVENTI DA SANZIONI AMMINISTRATIVE IN MATERIA DI: CACCIA E PESCA	967/2016	3.846,00	2.039,20	0,00	1.806,80	DIVERSI
		Totale 2016	14.532,00	6.301,60	0,00	8.230,40	
		160/2017	1.434,00	1.185,80	0,00	248,20	DIVERSI
		276/2017	5.747,20	3.835,00	0,00	1.912,20	DIVERSI
		339/2017	15.076,40	7.865,20	0,00	7.211,20	DIVERSI
		542/2017	2.719,60	1.427,20	0,00	1.292,40	DIVERSI
		677/2017	5.747,20	1.939,80	0,00	3.807,40	DIVERSI
		871/2017	4.915,00	2.334,40	0,00	2.580,60	DIVERSI
		968/2017	312,80	0,00	0,00	312,80	DIVERSI
		Totale 2017	35.952,20	18.587,40	0,00	17.364,80	
		Totale Capitolo/Art 280/1	58.994,28	26.758,00	0,00	32.236,28	
300/0	PROVENTI DERIVANTI DA SANZIONI AMMINISTRATIVE PECUNIARIE PER VIOLAZIONE AL CODICE DELLA STRADA - DA FAMIGLIE (CAP.2016 -2017- 2018)	1218/2015	10.862,77	0,00	0,00	10.862,77	DIVERSI
		Totale 2015	10.862,77	0,00	0,00	10.862,77	
		304/2016	1.287,60	0,00	0,00	1.287,60	DIVERSI
		461/2016	541,00	0,00	0,00	541,00	DIVERSI
		510/2016	578,60	0,00	0,00	578,60	DIVERSI
		781/2016	760,20	7,20	0,00	753,00	DIVERSI
		968/2016	855,20	0,00	0,00	855,20	DIVERSI
		969/2016	5.521,40	360,10	0,00	5.161,30	DIVERSI
		970/2016	500,00	0,00	0,00	500,00	DIVERSI
		Totale 2016	10.044,00	367,30	0,00	9.676,70	
		161/2017	258,20	147,05	0,00	111,15	DIVERSI
		261/2017	953,90	835,60	0,00	118,30	DIVERSI
		340/2017	2.690,00	845,60	0,00	1.844,40	DIVERSI
		546/2017	1.696,80	1.313,30	0,00	383,50	DIVERSI

P.E.G. CONSUNTIVO ESERCIZIO 2017

Elenco Residui Attivi per anno di provenienza

Capitolo/Art.	Descrizione	Accertamenti	Importo Iniziale	Riscossioni	Variazioni	Importo da Conservare	Debitore
300/0	PROVENTI DERIVANTI DA SANZIONI AMMINISTRATIVE PECUNIARIE PER VIOLAZIONE AL CODICE DELLA STRADA - DA FAMIGLIE (CAP.2016 -2017- 2018)	676/2017	4.709,60	2.521,60	0,00	2.188,00	DIVERSI
		870/2017	1.106,80	169,00	0,00	937,80	DIVERSI
		Totale 2017	11.415,30	5.832,15	0,00	5.583,15	
		Totale Capitolo/Art 300/0	32.322,07	6.199,45	0,00	26.122,62	
303/0	TRASFERIMENTI COMUNALI PER PROGETTO LIFE (CAP U 1901)	1156/2011	6.930,00	0,00	0,00	6.930,00	ENTE DI GESTIONE PER PARCHI E BIODIVERSI
		Totale 2011	6.930,00	0,00	0,00	6.930,00	
		Totale Capitolo/Art 303/0	6.930,00	0,00	0,00	6.930,00	
304/0	TRASFERIMENTI DAL PARCO REGIONALE DEI GESSI MESSINIANI DI BOLOGNA PER PROGETTO LIFE (CAP U	1220/2015	20.000,00	9.065,02	0,00	10.934,98	ENTE DI GESTIONE PER PARCHI E BIODIVERSI
		Totale 2015	20.000,00	9.065,02	0,00	10.934,98	
		Totale Capitolo/Art 304/0	20.000,00	9.065,02	0,00	10.934,98	
315/0	CONTRIBUTO DA ENERGIA FOTOVOLTAICA- SCAMBIO SUL POSTO - CAP. RILEVANTE A FINI IVA	637/2017	150.000,00	0,00	-61.545,32	88.454,68	GESTORE SERVIZI ENERGETICI - GSE SPA
		Totale 2017	150.000,00	0,00	-61.545,32	88.454,68	
		Totale Capitolo/Art 315/0	150.000,00	0,00	-61.545,32	88.454,68	
323/0	PROVENTI DA ACCORDI DI PROGRAMMA PER LA MOBILITA' SOSTENIBILE E LA SICUREZZA	110/2017	80.000,00	23.443,36	0,00	56.556,64	UNIONE TRESINARO SECCHIA
		Totale 2017	80.000,00	23.443,36	0,00	56.556,64	
		Totale Capitolo/Art 323/0	80.000,00	23.443,36	0,00	56.556,64	
324/0	TRASFERIMENTI REGIONALI PER FAVORIRE L'OCCUPAZIONE ATTRAVERSO I SERVIZI EROGATI DAI CENTRI IMPIEGO COMPRESA LA YOUTH GARANTEE(CAP.2532-4622)	108/2016	57.690,02	0,00	0,00	57.690,02	REGIONE EMILIA ROMAGNA
		Totale 2016	57.690,02	0,00	0,00	57.690,02	
		158/2017	92.309,98	0,00	-11.190,94	81.119,04	REGIONE EMILIA ROMAGNA
		691/2017	11.190,94	0,00	0,00	11.190,94	REGIONE EMILIA ROMAGNA

P.E.G. CONSUNTIVO ESERCIZIO 2017

Elenco Residui Attivi per anno di provenienza

Capitolo/Art.	Descrizione	Accertamenti	Importo Iniziale	Riscossioni	Variazioni	Importo da Conservare	Debitore
		Totale 2017	103.500,92	0,00	-11.190,94	92.309,98	
		Totale Capitolo/Art 324/0	161.190,94	0,00	-11.190,94	150.000,00	
325/0	TRASFERIMENTI REGIONALI RISORSE FSE DESTINATI A GARANTIRE LA CONTINUITA' DI AZIONI E SERVIZI PER IL LAVORO (DGR 435/2014) (CAP. U 1167-1231)	218/2015	123.123,17	0,00	-94.336,50	28.786,67	REGIONE EMILIA ROMAGNA
		Totale 2015	123.123,17	0,00	-94.336,50	28.786,67	
		101/2016	199.411,81	0,00	0,00	199.411,81	REGIONE EMILIA ROMAGNA
		Totale 2016	199.411,81	0,00	0,00	199.411,81	
		Totale Capitolo/Art 325/0	322.534,98	0,00	-94.336,50	228.198,48	
327/0	RECUPERO SPESE LEGALI A SEGUITO DI SENTENZE FAVOREVOLI O	888/2017	12.248,00	0,00	0,00	12.248,00	PROGESA SRL
		Totale 2017	12.248,00	0,00	0,00	12.248,00	
		Totale Capitolo/Art 327/0	12.248,00	0,00	0,00	12.248,00	
329/0	TRASFERIMENTI DAI COMUNI PER FONDO PROGETT. ART. 93 D.LGS. 163/2006 (CAP. U 367)	433/2017	45,00	0,00	0,00	45,00	COMUNE DI CASTELNOVO DI SOTTO
		576/2017	893,75	0,00	0,00	893,75	COMUNE DI VILLA MINOZZO
		Totale 2017	938,75	0,00	0,00	938,75	
		Totale Capitolo/Art 329/0	938,75	0,00	0,00	938,75	
335/0	CONTRIBUTO DA COMUNI PER POLO LOGISTICO DI PROTEZIONE CIVILE (CAP. U 731-732)	792/2017	12.000,00	0,00	0,00	12.000,00	AGENZIA REGIONALE DI PROTEZIONE CIVILE
		Totale 2017	12.000,00	0,00	0,00	12.000,00	
		Totale Capitolo/Art 335/0	12.000,00	0,00	0,00	12.000,00	
350/0	CANONI PER LOCAZIONI ATTIVE	109/2008	3.020,73	0,00	0,00	3.020,73	FILIPPINI GIULIANO
		Totale 2008	3.020,73	0,00	0,00	3.020,73	
		157/2009	3.066,04	0,00	0,00	3.066,04	FILIPPINI GIULIANO
		655/2009	1.547,45	0,00	0,00	1.547,45	RUSTICHELLI GIACOMO
		Totale 2009	4.613,49	0,00	0,00	4.613,49	

P.E.G. CONSUNTIVO ESERCIZIO 2017

Elenco Residui Attivi per anno di provenienza

Capitolo/Art.	Descrizione	Accertamenti	Importo Iniziale	Riscossioni	Variazioni	Importo da Conservare	Debitore
350/0	CANONI PER LOCAZIONI ATTIVE	549/2010	99,20	0,00	0,00	99,20	URSO ANDRE'
		Totale 2010	99,20	0,00	0,00	99,20	
		710/2011	2.371,35	0,00	0,00	2.371,35	URSO ANDRE'
		Totale 2011	2.371,35	0,00	0,00	2.371,35	
		9/2012	2.219,71	0,00	0,00	2.219,71	URSO ANDRE'
		Totale 2012	2.219,71	0,00	0,00	2.219,71	
		674/2014	5.028,99	0,00	0,00	5.028,99	REGGIO EMILIA INNOVAZIONE SOC.CONS.A.RL
		Totale 2014	5.028,99	0,00	0,00	5.028,99	
		105/2015	83,46	0,00	0,00	83,46	FATTORINO GIOVANNA
		828/2015	119,59	2,21	0,00	117,38	WIND TELECOMUNICAZIONI S.P.A.
		Totale 2015	203,05	2,21	0,00	200,84	
		15/2016	116,17	0,00	0,00	116,17	BEHARI VILSON
		37/2016	215,23	0,00	0,00	215,23	WIND TELECOMUNICAZIONI S.P.A.
		386/2016	2.650,53	0,00	0,00	2.650,53	DAR VOCE CENTRO DI SERV.PER IL VOLONTAR.
		387/2016	15.000,00	0,00	0,00	15.000,00	DAR VOCE CENTRO DI SERV.PER IL VOLONTAR.
		716/2016	2.030,50	0,00	0,00	2.030,50	CONTE GIOVANNA
		Totale 2016	20.012,43	0,00	0,00	20.012,43	
		312/2017	2.500,00	0,00	95,25	2.595,25	DAR VOCE CENTRO DI SERV.PER IL VOLONTAR.
		393/2017	7.638,41	3.819,21	0,00	3.819,20	PREFETTURA DI REGGIO EMILIA
		394/2017	21.334,83	10.667,42	0,00	10.667,41	PREFETTURA DI REGGIO EMILIA
		399/2017	199.476,31	149.607,24	0,00	49.869,07	PREFETTURA DI REGGIO EMILIA
		400/2017	8.503,59	4.199,58	0,00	4.304,01	WIND TELECOMUNICAZIONI S.P.A.
		401/2017	10.286,60	10.208,12	0,00	78,48	WIND TELECOMUNICAZIONI S.P.A.
		405/2017	1.005,80	0,00	0,00	1.005,80	VALENTINI GUIDO
		406/2017	4.494,17	4.503,76	10,38	0,79	BEHARI VILSON
		408/2017	4.045,24	3.999,83	0,00	45,41	FATTORINO GIOVANNA
		409/2017	4.873,20	0,00	0,00	4.873,20	CONTE GIOVANNA

P.E.G. CONSUNTIVO ESERCIZIO 2017

Elenco Residui Attivi per anno di provenienza

Capitolo/Art.	Descrizione	Accertamenti	Importo Iniziale	Riscossioni	Variazioni	Importo da Conservare	Debitore
350/0	CANONI PER LOCAZIONI ATTIVE	600/2017	1.379,83	0,00	0,00	1.379,83	CIR FOOD S.C.
		757/2017	617,50	0,00	0,00	617,50	AZIENDA FAUNISTICA VENATORIA MONTE EVANG
		Totale 2017	266.155,48	187.005,16	105,63	79.255,95	
		Totale Capitolo/Art 350/0	303.724,43	187.007,37	105,63	116.822,69	
356/0	CANONI SU CARTELLI PUBBLICITARI POSIZIONATI SU STRADE PROV.LI	716/2017	1.944,00	0,00	0,00	1.944,00	MIRA PUBBLICITA SRLS
		726/2017	1.988,00	1.862,00	0,00	126,00	G.M.P. ITALIA S.R.L.
		Totale 2017	3.932,00	1.862,00	0,00	2.070,00	
		Totale Capitolo/Art 356/0	3.932,00	1.862,00	0,00	2.070,00	
450/2	INTERESSI ATTIVI DIVERSI	196/2017	4,33	0,00	0,00	4,33	COOP.SOCIALE IL FIORE S.C.R.L.
		744/2017	3,63	0,00	0,00	3,63	GRAPHIC STUDIO
		Totale 2017	7,96	0,00	0,00	7,96	
		Totale Capitolo/Art 450/2	7,96	0,00	0,00	7,96	
487/0	PROVENTI DA ASSOCIAZIONI PER ATTIVITA' DI CONTROLLO SU ANIMALI SELVATICI (CAP. U 2321)	638/2017	15.000,00	0,00	0,00	15.000,00	CONSORZIO DI BONIFICA DELL'EMILIA CENTRA
		883/2017	2.000,00	0,00	0,00	2.000,00	CONFCOOPERATIVE REGGIO
		884/2017	2.000,00	0,00	0,00	2.000,00	CONFEDERAZIONE ITALIANA AGRICOLTORI
		Totale 2017	19.000,00	0,00	0,00	19.000,00	
		Totale Capitolo/Art 487/0	19.000,00	0,00	0,00	19.000,00	
488/0	PROVENTI DA COMUNI E ALTRI ENTI PUBBLICI PER ATTIVITA' DI CONTROLLO SU ANIMALI SELVATICI (CAP. U 2321)	744/2016	440,00	0,00	0,00	440,00	COMUNE DI ALBINEA
		745/2016	440,00	0,00	0,00	440,00	COMUNE DI CASALGRANDE
		751/2016	140,00	0,00	0,00	140,00	COMUNE DI BORETTO
		754/2016	140,00	0,00	0,00	140,00	COMUNE DI MONTECCHIO EMILIA
		755/2016	140,00	0,00	0,00	140,00	COMUNE DI POVIGLIO
		757/2016	140,00	0,00	0,00	140,00	COMUNE DI SANT'ILARIO D'ENZA
		Totale 2016	1.440,00	0,00	0,00	1.440,00	

P.E.G. CONSUNTIVO ESERCIZIO 2017

Elenco Residui Attivi per anno di provenienza

Capitolo/Art.	Descrizione	Accertamenti	Importo Iniziale	Riscossioni	Variazioni	Importo da Conservare	Debitore
488/0	PROVENTI DA COMUNI E ALTRI ENTI PUBBLICI PER ATTIVITA' DI CONTROLLO SU ANIMALI SELVATICI (CAP. U 2321)	625/2017	720,00	0,00	0,00	720,00	COMUNE DI BAGNOLO IN PIANO
		626/2017	440,00	0,00	0,00	440,00	COMUNE DI CADELBOSCO SOPRA
		627/2017	440,00	0,00	0,00	440,00	COMUNE DI CASTELNOVO DI SOTTO
		628/2017	440,00	0,00	0,00	440,00	COMUNE DI CASALGRANDE
		632/2017	140,00	0,00	0,00	140,00	COMUNE DI MONTECCHIO EMILIA
		Totale 2017	2.180,00	0,00	0,00	2.180,00	
		Totale Capitolo/Art 488/0	3.620,00	0,00	0,00	3.620,00	
500/0	PROVENTI PER DANNI ARRECATI AL PATRIMONIO PROVINCIALE DELLA VIABILITA'(CAP.2020-2021)	11/2017	20.948,20	17.793,00	-2.418,80	736,40	DIVERSI
		242/2017	4.872,68	3.444,00	0,00	1.428,68	DIVERSI
		578/2017	8.984,08	2.029,68	0,00	6.954,40	DIVERSI
		Totale 2017	34.804,96	23.266,68	-2.418,80	9.119,48	
		Totale Capitolo/Art 500/0	34.804,96	23.266,68	-2.418,80	9.119,48	
503/0	TASSE PER ESAMI DI ABILITAZIONE VENATORIA	983/2017	470,00	20,00	0,00	450,00	DIVERSI
		Totale 2017	470,00	20,00	0,00	450,00	
		Totale Capitolo/Art 503/0	470,00	20,00	0,00	450,00	
530/0	RIMBORSO UTENZE UFFICI CENTRO SERVIZI AMMINISTRATIVI (CAP U 852)	22/2017	16.000,00	13.010,63	0,00	2.989,37	UFFICIO SCOLASTICO REGIONALE PER L'EMILI
		Totale 2017	16.000,00	13.010,63	0,00	2.989,37	
		Totale Capitolo/Art 530/0	16.000,00	13.010,63	0,00	2.989,37	
541/0	RIMBORSO ASSEGNI DA ENTI DIVERSI PER PERSONALE COMANDATO E IN ASPETTATIVA	568/2016	3.408,23	0,00	0,00	3.408,23	COMUNE DI QUATTRO CASTELLA
		Totale 2016	3.408,23	0,00	0,00	3.408,23	
		265/2017	959,48	0,00	0,00	959,48	COMUNE DI QUATTRO CASTELLA
		678/2017	4.200,80	0,00	0,00	4.200,80	COMUNE DI REGGIO EMILIA
		679/2017	1.157,17	0,00	0,00	1.157,17	COMUNE DI REGGIO EMILIA

P.E.G. CONSUNTIVO ESERCIZIO 2017

Elenco Residui Attivi per anno di provenienza

Capitolo/Art.	Descrizione	Accertamenti	Importo Iniziale	Riscossioni	Variazioni	Importo da Conservare	Debitore
541/0	RIMBORSO ASSEGNI DA ENTI DIVERSI PER PERSONALE COMANDATO E IN ASPETTATIVA	680/2017	880,07	0,00	0,00	880,07	COMUNE DI REGGIO EMILIA
		681/2017	656,78	0,00	0,00	656,78	COMUNE DI REGGIO EMILIA
		688/2017	6.869,77	0,00	0,00	6.869,77	COMUNE DI QUATTRO CASTELLA
		689/2017	6.725,72	0,00	0,00	6.725,72	REGIONE EMILIA ROMAGNA
		Totale 2017	21.449,79	0,00	0,00	21.449,79	
		Totale Capitolo/Art 541/0	24.858,02	0,00	0,00	24.858,02	
550/0	RESTITUZIONE ECONOMIE DI GESTIONE DAGLI ENTI GESTORI DI ATTIVITA' FORMATIVE (CAP. 1225)	535/2016	1.132,35	0,00	0,00	1.132,35	CESVIP IMPRESA SOC. COOP
		536/2016	3.879,98	0,00	0,00	3.879,98	CESVIP IMPRESA SOC. COOP
		537/2016	347,99	0,00	0,00	347,99	CESVIP IMPRESA SOC. COOP
		868/2016	2.378,72	0,00	0,00	2.378,72	CESVIP IMPRESA SOC. COOP
		869/2016	2.877,30	0,00	0,00	2.877,30	CESVIP IMPRESA SOC. COOP
		Totale 2016	10.616,34	0,00	0,00	10.616,34	
		Totale Capitolo/Art 550/0	10.616,34	0,00	0,00	10.616,34	
551/3	RESTITUZIONE ECONOMIE DI GESTIONE FRD (CAP. U 1228/2)	784/2016	4.327,40	238,88	0,00	4.088,52	COOP.SOCIALE IL FIORE S.C.R.L.
		788/2016	1.183,75	0,00	0,00	1.183,75	WORKOPP S.P.A IN LIQUIDAZIONE
		795/2016	3.634,95	1.210,00	0,00	2.424,95	GRAPHIC STUDIO
		798/2016	9.074,87	0,00	0,00	9.074,87	SOLICOOP SOCIETA' COOPERATIVA SOCIALE
		800/2016	15.770,96	0,00	0,00	15.770,96	I.C.F. SRL
		Totale 2016	33.991,93	1.448,88	0,00	32.543,05	
		Totale Capitolo/Art 551/3	33.991,93	1.448,88	0,00	32.543,05	
576/0	CONCORSI, RIMBORSI, RECUPERI ED ALTRE ENTRATE DIVERSE	89/2017	8.847,60	0,00	0,00	8.847,60	DAR VOCE CENTRO DI SERV.PER IL VOLONTAR.
		771/2017	335,00	0,00	0,00	335,00	COMUNE DI CASINA
		793/2017	28.000,00	0,00	0,00	28.000,00	AGENZIA REGIONALE DI PROTEZIONE CIVILE
		Totale 2017	37.182,60	0,00	0,00	37.182,60	

P.E.G. CONSUNTIVO ESERCIZIO 2017

Elenco Residui Attivi per anno di provenienza

Capitolo/Art.	Descrizione	Accertamenti	Importo Iniziale	Riscossioni	Variazioni	Importo da Conservare	Debitore
		Totale Capitolo/Art 576/0	37.182,60	0,00	0,00	37.182,60	
577/0	RIMBORSI SPESE PER SOPRALUOGHI ED ACCERTAMENTI CONNESSI ALLE AUTORIZZAZIONI	974/2017	840,00	630,00	0,00	210,00	DIVERSI
		Totale 2017	840,00	630,00	0,00	210,00	
		Totale Capitolo/Art 577/0	840,00	630,00	0,00	210,00	
582/0	UTILIZZO PALESTRE PROVINCIALI IN ORARI E PER USI EXTRA SCOLASTICI (CAPITOLO RILEVANTE AI FINI I.V.A.)(CAP.2722-2723)	799/2017	917,16	0,00	0,00	917,16	PIEVE VOLLEY A.S.D.
		800/2017	557,50	0,00	0,00	557,50	POL.GALILEO-GIOVOLLEY A.S.D.
		802/2017	466,22	0,00	0,00	466,22	ASD BASKET TRICOLORE
		803/2017	478,89	0,00	0,00	478,89	REGGIANA PALLAVOLO FEMMINILE
		804/2017	478,89	0,00	0,00	478,89	REGGIANA PALLAVOLO FEMMINILE
		805/2017	513,10	0,00	0,00	513,10	PIEVE VOLLEY A.S.D.
		806/2017	390,58	0,00	0,00	390,58	A.S.D. PGS PRIMAVERA LIFE
		807/2017	340,42	0,00	0,00	340,42	POL.GALILEO-GIOVOLLEY A.S.D.
		808/2017	304,61	0,00	0,00	304,61	A.S.D. PGS PRIMAVERA LIFE
		809/2017	284,92	0,00	0,00	284,92	PIEVE VOLLEY A.S.D.
		810/2017	256,96	0,00	0,00	256,96	UNIONE SPORTIVA ARBOR
		Totale 2017	4.989,25	0,00	0,00	4.989,25	
		Totale Capitolo/Art 582/0	4.989,25	0,00	0,00	4.989,25	
584/0	RIMBORSI UTENZE PER GESTIONE IN ORARIO EXTRASCOLASTICO DELLE PALESTRE	872/2017	483,65	0,00	0,00	483,65	COMUNE DI REGGIO EMILIA
		873/2017	19.232,20	0,00	0,00	19.232,20	COMUNE DI MONTECCHIO EMILIA
		875/2017	15.233,10	0,00	0,00	15.233,10	COMUNE DI GUASTALLA
		876/2017	13.112,39	0,00	0,00	13.112,39	COMUNE DI CASTELNOVO NE'
		Totale 2017	48.061,34	0,00	0,00	48.061,34	
		Totale Capitolo/Art 584/0	48.061,34	0,00	0,00	48.061,34	

P.E.G. CONSUNTIVO ESERCIZIO 2017

Elenco Residui Attivi per anno di provenienza

Capitolo/Art.	Descrizione	Accertamenti	Importo Iniziale	Riscossioni	Variazioni	Importo da Conservare	Debitore
585/0	PROVENTI DA COMUNI E UNIONI DI COMUNI PER ATTIVITA' DI STAZIONE UNICA APPALTANTE	770/2016	861,00	0,00	0,00	861,00	COMUNE DI CASTELNOVO NE' MONTI
		772/2016	229,00	0,00	0,00	229,00	ASP DON CAVALLETTI
		977/2016	2.446,23	2.275,23	0,00	171,00	UNIONE COMUNI PIANURA REGGIANA
		Totale 2016	3.536,23	2.275,23	0,00	1.261,00	
		167/2017	456,27	0,00	0,00	456,27	COMUNE DI RIO SALICETO
		241/2017	3.193,04	0,00	0,00	3.193,04	COMUNE DI CASTELNOVO NE'
		326/2017	2.341,00	1.966,52	-149,48	225,00	COMUNE DI CADELBOSCO SOPRA
		413/2017	3.352,02	0,00	0,00	3.352,02	UNIONE TERRA DI MEZZO
		509/2017	3.140,80	0,00	0,00	3.140,80	COMUNE DI BAGNOLO IN PIANO
		520/2017	225,00	0,00	0,00	225,00	COMUNE DI CASTELNOVO DI SOTTO
		538/2017	1.116,00	0,00	0,00	1.116,00	COMUNE DI BAGNOLO IN PIANO
		553/2017	1.312,00	0,00	0,00	1.312,00	COMUNE DI CASTELNOVO DI SOTTO
		560/2017	2.290,26	0,00	0,00	2.290,26	COMUNE DI CASTELNOVO NE'
		562/2017	765,00	0,00	0,00	765,00	UNIONE TERRA DI MEZZO
		566/2017	992,44	0,00	0,00	992,44	COMUNE DI FABBRICO
		575/2017	2.854,80	0,00	-20,58	2.834,22	COMUNE DI VILLA MINOZZO
		577/2017	916,00	0,00	0,00	916,00	COMUNE DI CADELBOSCO SOPRA
		697/2017	332,00	0,00	0,00	332,00	UNIONE TERRA DI MEZZO
		743/2017	725,00	0,00	0,00	725,00	COMUNE DI RIO SALICETO
		750/2017	1.000,00	0,00	0,00	1.000,00	UNIONE TERRA DI MEZZO
		754/2017	5.078,21	0,00	0,00	5.078,21	COMUNE DI RIO SALICETO
		755/2017	6.995,71	0,00	20,64	7.016,35	ISTITUZIONE SERVIZI I.S.E.C.S.
		756/2017	3.404,48	0,00	0,00	3.404,48	COMUNE DI CAMPAGNOLA EMILIA
		850/2017	951,28	0,00	0,00	951,28	UNIONE TERRA DI MEZZO
		970/2017	1.043,73	0,00	0,00	1.043,73	UNIONE TERRA DI MEZZO
		Totale 2017	42.485,04	1.966,52	-149,42	40.369,10	

P.E.G. CONSUNTIVO ESERCIZIO 2017

Elenco Residui Attivi per anno di provenienza

Capitolo/Art.	Descrizione	Accertamenti	Importo Iniziale	Riscossioni	Variazioni	Importo da Conservare	Debitore
		Totale Capitolo/Art 585/0	46.021,27	4.241,75	-149,42	41.630,10	
587/0	RIMBORSO IMPOSTA DI BOLLO - TRASPORTI ECCEZIONALI (CAP 501)	1214/2015	5.424,00	2.320,00	0,00	3.104,00	DIVERSI
		Totale 2015	5.424,00	2.320,00	0,00	3.104,00	
		1030/2016	17.264,00	0,00	0,00	17.264,00	DIVERSI
		Totale 2016	17.264,00	0,00	0,00	17.264,00	
		Totale Capitolo/Art 587/0	22.688,00	2.320,00	0,00	20.368,00	
756/1	ALIENAZIONE PATRIMONIO PROVINCIALE - FABBRICATI	142/2008	67.000,00	13.400,00	0,00	53.600,00	COMUNE DI CADELBOSCO SOPRA
		Totale 2008	67.000,00	13.400,00	0,00	53.600,00	
		Totale Capitolo/Art 756/1	67.000,00	13.400,00	0,00	53.600,00	
761/0	RECUPERO DI INDENNITA' DI ESPROPRIO VERSATA IN ECCESSO	439/2016	193,60	0,00	0,00	193,60	BELLI VALTER
		440/2016	193,60	0,00	0,00	193,60	BELLI STEFANO
		441/2016	343,20	0,00	0,00	343,20	PELLECCHIA GIUSEPPINA
		442/2016	343,20	0,00	0,00	343,20	PALUMBO ROMEO
		443/2016	343,20	0,00	0,00	343,20	RICCIO ROBERTO
		444/2016	343,20	0,00	0,00	343,20	RICCIO GIOVANNA
		445/2016	864,00	0,00	0,00	864,00	PAGANI BRUNO
		446/2016	864,00	0,00	0,00	864,00	PAGANI DANIELE
		447/2016	290,40	0,00	0,00	290,40	ZAMBELLI ROBERTO
		448/2016	2.520,00	0,00	0,00	2.520,00	CONDOMINIO FANTASTICO CASALGRANDE
		449/2016	1.391,00	0,00	0,00	1.391,00	CIANCOLINI LEONARDO
		450/2016	2.782,00	0,00	0,00	2.782,00	MISELLI LUCA
		451/2016	1.391,00	0,00	0,00	1.391,00	MISELLI MORENA
		452/2016	238,33	0,00	0,00	238,33	PRATI ROBERTO
		453/2016	68,86	0,00	0,00	68,86	CASALGAS S.R.L.
		454/2016	35,16	0,00	0,00	35,16	SPAGNI GIULIO

P.E.G. CONSUNTIVO ESERCIZIO 2017

Elenco Residui Attivi per anno di provenienza

Capitolo/Art.	Descrizione	Accertamenti	Importo Iniziale	Riscossioni	Variazioni	Importo da Conservare	Debitore
761/0	RECUPERO DI INDENNITA' DI ESPROPRIO VERSATA IN ECCESSO	455/2016	35,16	0,00	0,00	35,16	SPAGNI MARINA LIDIA
		Totale 2016	12.239,91	0,00	0,00	12.239,91	
		Totale Capitolo/Art 761/0	12.239,91	0,00	0,00	12.239,91	
798/0	TRASFERIMENTI DAL PARCO NAZIONALE APP. TOSCO EMILIANO PER PROGETTI DI VALORIZZAZIONE (CAP U	1055/2006	2.223,94	0,00	0,00	2.223,94	PARCO NAZIONALE APPENNINO TOSCO-EMILIANO
		Totale 2006	2.223,94	0,00	0,00	2.223,94	
		Totale Capitolo/Art 798/0	2.223,94	0,00	0,00	2.223,94	
801/0	TRASFERIMENTI REGIONALI PER MANUTENZIONE PATRIMONIO PROVINCIALE	240/2017	146.700,00	0,00	-146.645,00	55,00	REGIONE EMILIA ROMAGNA
		Totale 2017	146.700,00	0,00	-146.645,00	55,00	
		Totale Capitolo/Art 801/0	146.700,00	0,00	-146.645,00	55,00	
815/0	TRASFERIMENTI PER MESSA IN SICUREZZA EDIFICI SCOLASTICI	553/2013	141.201,51	122.863,82	-1.097,23	17.240,46	MINISTERO DELLE INFRASTRUTTURE E DEI TRA
		554/2013	32.571,85	0,00	0,00	32.571,85	MINISTERO DELLE INFRASTRUTTURE E DEI TRA
		Totale 2013	173.773,36	122.863,82	-1.097,23	49.812,31	
		409/2015	18.962,89	0,00	0,00	18.962,89	MINISTERO DELLE INFRASTRUTTURE E DEI TRA
		410/2015	29.207,49	0,00	0,00	29.207,49	MINISTERO DELLE INFRASTRUTTURE E DEI TRA
		Totale 2015	48.170,38	0,00	0,00	48.170,38	
		Totale Capitolo/Art 815/0	221.943,74	122.863,82	-1.097,23	97.982,69	
816/0	TRASFERIMENTI REGIONALI PER PROGETTO GIM (CAP U 5290)	927/2011	63.846,00	0,00	0,00	63.846,00	REGIONE EMILIA ROMAGNA
		Totale 2011	63.846,00	0,00	0,00	63.846,00	
		Totale Capitolo/Art 816/0	63.846,00	0,00	0,00	63.846,00	
826/0	TRASFERIMENTO DALLO STATO (FONDI CIPE) PER ASSE VAL D'ENZA - VARIANTE SP 513R	3/2008	51.109,40	0,00	0,00	51.109,40	REGIONE EMILIA ROMAGNA
		Totale 2008	51.109,40	0,00	0,00	51.109,40	
		140/2017	48.890,60	0,00	-16.632,26	32.258,34	REGIONE EMILIA ROMAGNA

P.E.G. CONSUNTIVO ESERCIZIO 2017

Elenco Residui Attivi per anno di provenienza

Capitolo/Art.	Descrizione	Accertamenti	Importo Iniziale	Riscossioni	Variazioni	Importo da Conservare	Debitore
		Totale 2017	48.890,60	0,00	-16.632,26	32.258,34	
		Totale Capitolo/Art 826/0	100.000,00	0,00	-16.632,26	83.367,74	
827/0	TRASFERIMENTI REGIONALI PER EDILIZIA SCOLASTICA	1196/2015	2.725,46	0,00	0,00	2.725,46	REGIONE EMILIA ROMAGNA
		Totale 2015	2.725,46	0,00	0,00	2.725,46	
		124/2016	3.848,00	0,00	0,00	3.848,00	REGIONE EMILIA ROMAGNA
		826/2016	30,00	0,00	0,00	30,00	REGIONE EMILIA ROMAGNA
		931/2016	30,00	0,00	0,00	30,00	REGIONE EMILIA ROMAGNA
		Totale 2016	3.908,00	0,00	0,00	3.908,00	
		114/2017	99.970,00	0,00	-99.945,00	25,00	REGIONE EMILIA ROMAGNA
		159/2017	1.593.426,54	0,00	-655.655,92	937.770,62	REGIONE EMILIA ROMAGNA
		Totale 2017	1.693.396,54	0,00	-755.600,92	937.795,62	
		Totale Capitolo/Art 827/0	1.700.030,00	0,00	-755.600,92	944.429,08	
847/0	CONTRIBUTO DELLA TAV PER INTERVENTI VIABILITA' QUADRUPPLICAMENTO VELOCE FERROVIA MILANO BOLOGNA	274/2016	661.000,00	0,00	0,00	661.000,00	RETE FERROVIARIA ITALIANA SOCIETA' PER
		Totale 2016	661.000,00	0,00	0,00	661.000,00	
		Totale Capitolo/Art 847/0	661.000,00	0,00	0,00	661.000,00	
855/0	TRASFERIMENTI DALLA REGIONE PER FINANZIAMENTO INVESTIMENTI PROGETTAZIONE STRADALE	584/2003	100.914,82	0,00	0,00	100.914,82	REGIONE EMILIA ROMAGNA
		Totale 2003	100.914,82	0,00	0,00	100.914,82	
		406/2015	199.085,59	0,00	0,00	199.085,59	REGIONE EMILIA ROMAGNA
		407/2015	168.400,00	0,00	-27.559,21	140.840,79	REGIONE EMILIA ROMAGNA
		411/2015	342,36	0,00	0,00	342,36	REGIONE EMILIA ROMAGNA
		Totale 2015	367.827,95	0,00	-27.559,21	340.268,74	
		136/2016	6.340,76	2.667,05	0,00	3.673,71	REGIONE EMILIA ROMAGNA
		142/2016	501,71	0,00	0,00	501,71	REGIONE EMILIA ROMAGNA
		146/2016	112.386,73	0,00	0,00	112.386,73	REGIONE EMILIA ROMAGNA

P.E.G. CONSUNTIVO ESERCIZIO 2017

Elenco Residui Attivi per anno di provenienza

Capitolo/Art.	Descrizione	Accertamenti	Importo Iniziale	Riscossioni	Variazioni	Importo da Conservare	Debitore
855/0	TRASFERIMENTI DALLA REGIONE PER FINANZIAMENTO INVESTIMENTI PROGETTAZIONE STRADALE	273/2016	5.907,04	0,00	0,00	5.907,04	REGIONE EMILIA ROMAGNA
		277/2016	1.974,27	0,00	0,00	1.974,27	REGIONE EMILIA ROMAGNA
		Totale 2016	127.110,51	2.667,05	0,00	124.443,46	
		1/2017	332.396,44	0,00	-332.021,44	375,00	REGIONE EMILIA ROMAGNA
		116/2017	2.269.226,94	186.123,47	-1.686.711,17	396.392,30	REGIONE EMILIA ROMAGNA
		144/2017	1.000.000,00	0,00	-653.339,86	346.660,14	REGIONE EMILIA ROMAGNA
		147/2017	53.679,88	0,00	-5.648,22	48.031,66	REGIONE EMILIA ROMAGNA
		152/2017	14.671,87	0,00	-3.050,84	11.621,03	REGIONE EMILIA ROMAGNA
		153/2017	370.092,96	0,00	-26.570,05	343.522,91	REGIONE EMILIA ROMAGNA
		157/2017	923.025,73	0,00	-157.799,76	765.225,97	REGIONE EMILIA ROMAGNA
		516/2017	41.879,30	0,00	-1.626,13	40.253,17	REGIONE EMILIA ROMAGNA
		741/2017	116.414,41	0,00	-44.194,77	72.219,64	REGIONE EMILIA ROMAGNA
		842/2017	5.885,00	0,00	0,00	5.885,00	REGIONE EMILIA ROMAGNA
		947/2017	61.070,04	0,00	0,00	61.070,04	REGIONE EMILIA ROMAGNA
		Totale 2017	5.188.342,57	186.123,47	-2.910.962,24	2.091.256,86	
		Totale Capitolo/Art 855/0	5.784.195,85	188.790,52	-2.938.521,45	2.656.883,88	
856/0	TRASFERIMENTI DELLA REGIONE PER MANUTENZIONE STRAORDINARIA STRADE PROVINCIALI	64/2009	6.340,77	0,00	0,00	6.340,77	REGIONE EMILIA ROMAGNA
		Totale 2009	6.340,77	0,00	0,00	6.340,77	
		420/2015	4.994,51	0,00	0,00	4.994,51	REGIONE EMILIA ROMAGNA
		581/2015	36.391,99	122,48	0,00	36.269,51	REGIONE EMILIA ROMAGNA
		1012/2015	150,00	0,00	0,00	150,00	REGIONE EMILIA ROMAGNA
		Totale 2015	41.536,50	122,48	0,00	41.414,02	
		117/2016	68.625,84	0,00	0,00	68.625,84	AGENZIA REGIONALE DI PROTEZIONE CIVILE
		126/2016	1.014,93	0,00	0,00	1.014,93	REGIONE EMILIA ROMAGNA
		132/2016	905,06	0,00	0,00	905,06	AGENZIA REGIONALE DI PROTEZIONE CIVILE

P.E.G. CONSUNTIVO ESERCIZIO 2017

Elenco Residui Attivi per anno di provenienza

Capitolo/Art.	Descrizione	Accertamenti	Importo Iniziale	Riscossioni	Variazioni	Importo da Conservare	Debitore
856/0	TRASFERIMENTI DELLA REGIONE PER MANUTENZIONE STRAORDINARIA STRADE PROVINCIALI	133/2016	192.954,32	0,00	0,00	192.954,32	AGENZIA REGIONALE DI PROTEZIONE CIVILE
		138/2016	23.175,62	0,00	0,00	23.175,62	REGIONE EMILIA ROMAGNA
		688/2016	30,00	0,00	0,00	30,00	AGENZIA REGIONALE DI PROTEZIONE CIVILE
		Totale 2016	286.705,77	0,00	0,00	286.705,77	
		131/2017	84.970,00	0,00	-25.840,64	59.129,36	AGENZIA REGIONALE DI PROTEZIONE CIVILE
		136/2017	21.374,16	0,00	-20.019,84	1.354,32	AGENZIA REGIONALE DI PROTEZIONE CIVILE
		137/2017	124.094,94	0,00	-9.565,79	114.529,15	AGENZIA REGIONALE DI PROTEZIONE CIVILE
		138/2017	6.895,68	0,00	-4.519,02	2.376,66	AGENZIA REGIONALE DI PROTEZIONE CIVILE
		141/2017	43.659,23	0,00	-1,80	43.657,43	REGIONE EMILIA ROMAGNA
		143/2017	1.532,24	0,00	-541,92	990,32	REGIONE EMILIA ROMAGNA
		302/2017	200.000,00	0,00	-7.360,86	192.639,14	REGIONE EMILIA ROMAGNA
		Totale 2017	482.526,25	0,00	-67.849,87	414.676,38	
		Totale Capitolo/Art 856/0	817.109,29	122,48	-67.849,87	749.136,94	
875/0	RISCOSSIONE DEL PRESTITO DALLA SOCIETA' ALPE DI CUSNA (CAP. 5210)	928/1998	92.600,70	18.466,33	0,00	74.134,37	COMUNE DI VILLA MINOZZO
		Totale 1998	92.600,70	18.466,33	0,00	74.134,37	
		Totale Capitolo/Art 875/0	92.600,70	18.466,33	0,00	74.134,37	
887/0	CONTRIBUTO DA ENTI DIVERSI PER CAMPUS EX SAN LAZZARO	1090/2004	300.380,64	0,00	0,00	300.380,64	UNIVERSITA' DEGLI STUDI DI MO-RE
		Totale 2004	300.380,64	0,00	0,00	300.380,64	
		Totale Capitolo/Art 887/0	300.380,64	0,00	0,00	300.380,64	
889/0	CONTRIBUTI DA COMUNI PER INTERVENTI SULLA VIABILITA'	1100/2013	10.000,00	0,00	0,00	10.000,00	COMUNE DI SCANDIANO
		Totale 2013	10.000,00	0,00	0,00	10.000,00	
		337/2015	25.750,00	0,00	0,00	25.750,00	COMUNE DI NOVELLARA
		424/2015	12.412,77	0,00	0,00	12.412,77	COMUNE DI SAN POLO D'ENZA
		Totale 2015	38.162,77	0,00	0,00	38.162,77	

P.E.G. CONSUNTIVO ESERCIZIO 2017

Elenco Residui Attivi per anno di provenienza

Capitolo/Art.	Descrizione	Accertamenti	Importo Iniziale	Riscossioni	Variazioni	Importo da Conservare	Debitore
889/0	CONTRIBUTI DA COMUNI PER INTERVENTI SULLA VIABILITA'	127/2017	34.000,00	0,00	-3,74	33.996,26	COMUNE DI QUATTRO CASTELLA
		Totale 2017	34.000,00	0,00	-3,74	33.996,26	
		Totale Capitolo/Art 889/0	82.162,77	0,00	-3,74	82.159,03	
890/0	CONTRIBUTI DA AZIENDE ED ENTI DIVERSI PER LA VIABILITA' - ENTI	926/2011	191.554,50	0,00	0,00	191.554,50	SETA SPA
		Totale 2011	191.554,50	0,00	0,00	191.554,50	
		Totale Capitolo/Art 890/0	191.554,50	0,00	0,00	191.554,50	
950/0	MUTUO CASSA DEPOSITI E PRESTITI PER ARREDI E ATTREZZATURE UFFICI PROV.LI E ISTITUTI SCOLASTICI	1126/2009	60.090,19	49.976,92	0,00	10.113,27	CASSA DEPOSITI E PRESTITI SPA
		Totale 2009	60.090,19	49.976,92	0,00	10.113,27	
		Totale Capitolo/Art 950/0	60.090,19	49.976,92	0,00	10.113,27	
957/0	MUTUO PER COMPARTECIPAZIONE REALIZZAZIONE PISTE CICLABILI	1080/2005	16.000,00	0,00	0,00	16.000,00	CASSA DEPOSITI E PRESTITI SPA
		Totale 2005	16.000,00	0,00	0,00	16.000,00	
		Totale Capitolo/Art 957/0	16.000,00	0,00	0,00	16.000,00	
966/0	MUTUO CASSA DD.PP. PER ACQUISIZIONE AREE COLLEGAMENTO BARCO-BIBBIANO	659/2011	187.109,82	0,00	0,00	187.109,82	CASSA DEPOSITI E PRESTITI SPA
		Totale 2011	187.109,82	0,00	0,00	187.109,82	
		Totale Capitolo/Art 966/0	187.109,82	0,00	0,00	187.109,82	
1510/1	RITENUTE ERARIALI RELATIVE A: I.R.P.E.F. - PERSONALE DIPENDENTE ED EUROTASSA(CAP.7510/1)	986/2017	347,56	0,00	0,00	347,56	DIVERSI
		Totale 2017	347,56	0,00	0,00	347,56	
		Totale Capitolo/Art 1510/1	347,56	0,00	0,00	347,56	
1510/2	RITENUTE ERARIALI RELATIVE A: I.R.P.E.F. - PROFESSIONISTI,CONSULENTI	5/2017	42.223,99	41.863,99	0,00	360,00	DIVERSI
		Totale 2017	42.223,99	41.863,99	0,00	360,00	
		Totale Capitolo/Art 1510/2	42.223,99	41.863,99	0,00	360,00	

P.E.G. CONSUNTIVO ESERCIZIO 2017

Elenco Residui Attivi per anno di provenienza

Capitolo/Art.	Descrizione	Accertamenti	Importo Iniziale	Riscossioni	Variazioni	Importo da Conservare	Debitore
1530/1	RIMBORSO DI ANTICIPAZIONE PER CONTO TERZI (CAP.7530/1)	365/2009	175,44	0,00	0,00	175,44	CIRCOLO TARAS
		833/2009	33,50	0,00	0,00	33,50	FONDAZIONE MAGNANI-ROCCA
		Totale 2009	208,94	0,00	0,00	208,94	
		197/2010	34,34	0,00	0,00	34,34	FONDAZIONE MAGNANI-ROCCA
		Totale 2010	34,34	0,00	0,00	34,34	
		588/2011	23,50	0,00	0,00	23,50	URSO ANDRE'
		Totale 2011	23,50	0,00	0,00	23,50	
		513/2012	24,00	0,00	0,00	24,00	URSO ANDRE'
		623/2012	29,24	0,00	0,00	29,24	PROGESA SRL
		639/2012	600,00	0,00	0,00	600,00	PROGESA SRL
		642/2012	87,72	0,00	0,00	87,72	ISTITUTO ALCIDE CERVI
		Totale 2012	740,96	0,00	0,00	740,96	
		802/2013	68,00	0,00	0,00	68,00	COMITATO REGGIOEMILIANA 2013
		854/2013	168,00	0,00	0,00	168,00	CONSORZIO STRADA DEI VINI E DEI SAPORI
		Totale 2013	236,00	0,00	0,00	236,00	
		92/2014	75,00	0,00	0,00	75,00	BIANCHI ITALO SNC
		Totale 2014	75,00	0,00	0,00	75,00	
		856/2015	42,50	0,00	0,00	42,50	FIORINI LUCA
		860/2015	389,50	0,00	0,00	389,50	GRUPPO SPORTIVO CORREGGESE S.R.L.
		Totale 2015	432,00	0,00	0,00	432,00	
		22/2016	52,00	0,00	0,00	52,00	VOLARE SAS DI FALLINI ELVIRA
		176/2016	19,00	0,00	0,00	19,00	COMUNE DI FABBRICO
		526/2016	182,00	0,00	0,00	182,00	DAR VOCE CENTRO DI SERV.PER IL VOLONTAR.
		674/2016	389,00	0,00	0,00	389,00	GRUPPO SPORTIVO CORREGGESE S.R.L.
		900/2016	16,00	0,00	0,00	16,00	UNIONE COMUNI PIANURA REGGIANA
		Totale 2016	658,00	0,00	0,00	658,00	

P.E.G. CONSUNTIVO ESERCIZIO 2017

Elenco Residui Attivi per anno di provenienza

Capitolo/Art.	Descrizione	Accertamenti	Importo Iniziale	Riscossioni	Variazioni	Importo da Conservare	Debitore
1530/1	RIMBORSO DI ANTICIPAZIONE PER CONTO TERZI (CAP.7530/1)	43/2017	52,50	0,00	0,00	52,50	VOLARE SAS DI FALLINI ELVIRA
		335/2017	152,00	0,00	0,00	152,00	DAR VOCE CENTRO DI SERV.PER IL VOLONTAR.
		414/2017	33,50	0,00	0,00	33,50	DAR VOCE CENTRO DI SERV.PER IL VOLONTAR.
		605/2017	42,00	0,00	0,00	42,00	CIR FOOD S.C.
		672/2017	45,50	0,00	0,00	45,50	BEHARI VILSON
		739/2017	34,00	0,00	0,00	34,00	GRUPPO SPORTIVO CORREGGESE S.R.L.
		791/2017	64,00	0,00	0,00	64,00	FONDAZIONE FAMIGLIA SARZI
		839/2017	200,00	0,00	0,00	200,00	FONDAZIONE FAMIGLIA SARZI
		848/2017	117,00	0,00	0,00	117,00	LA VARANA S.A.S. DI NAAS MAHMUD NASSREDD
		886/2017	360,00	0,00	0,00	360,00	CONSORZIO TEA
		972/2017	48,00	0,00	0,00	48,00	LA VARANA S.A.S. DI NAAS MAHMUD NASSREDD
		Totale 2017	1.148,50	0,00	0,00	1.148,50	
		Totale Capitolo/Art 1530/1	3.557,24	0,00	0,00	3.557,24	
1530/3	ALTRE ENTRATE PER PARTITE DI GIRO: ENTRATE A SEGUITO DI SPESE NON ANDATE A BUON FINE (CAP. 7530/3)	373/2017	259,00	0,00	0,00	259,00	COMUNE DI VILLA MINOZZO
		374/2017	378,00	0,00	0,00	378,00	COMUNE DI CARPINETI
		Totale 2017	637,00	0,00	0,00	637,00	
		Totale Capitolo/Art 1530/3	637,00	0,00	0,00	637,00	
		TOTALE GENERALE	17.672.458,03	2.522.322,03	-4.079.134,00	11.071.002,00	

P.E.G. CONSUNTIVO ESERCIZIO 2017

Elenco Residui Attivi per anno di provenienza

Riepilogo Titoli

Titolo	Anno Accertamento	Importo Iniziale	Riscossioni	Variazioni	Importo da Conservare
1 - Entrate correnti di natura tributaria, contributiva e perequativa	2016	858.895,12	756.616,17	-0,15	102.278,80
	2017	48.306.739,46	47.891.675,81	-483,57	414.580,08
	Totale Titolo 1	49.165.634,58	48.648.291,98	-483,72	516.858,88
2 - Trasferimenti correnti	2011	7.903,42	973,42	0,00	6.930,00
	2015	389.384,40	156.021,27	-94.336,50	139.026,63
	2016	3.446.393,93	2.496.325,75	-0,80	950.067,38
	2017	12.620.159,92	9.979.834,52	-86.388,74	2.553.936,66
	Totale Titolo 2	16.463.841,67	12.633.154,96	-180.726,04	3.649.960,67
3 - Entrate extratributarie	2008	3.020,73	0,00	0,00	3.020,73
	2009	4.613,49	0,00	0,00	4.613,49
	2010	99,20	0,00	0,00	99,20
	2011	2.371,35	0,00	0,00	2.371,35
	2012	2.219,71	0,00	0,00	2.219,71
	2014	10.028,99	5.000,00	0,00	5.028,99
	2015	192.119,21	86.980,63	0,00	105.138,58
	2016	440.776,34	294.880,05	-10.731,81	135.164,48
	2017	4.049.230,00	3.396.982,28	-196.840,41	455.407,31
	Totale Titolo 3	4.704.479,02	3.783.842,96	-207.572,22	713.063,84
4 - Entrate in conto capitale	2003	100.914,82	0,00	0,00	100.914,82
	2004	300.380,64	0,00	0,00	300.380,64
	2006	2.223,94	0,00	0,00	2.223,94
	2008	118.109,40	13.400,00	0,00	104.709,40
	2009	139.665,98	133.325,21	0,00	6.340,77
	2011	432.973,57	177.573,07	0,00	255.400,50
	2013	644.204,20	537.482,25	-46.909,64	59.812,31
	2015	1.091.271,19	592.970,61	-27.559,21	470.741,37
2016	4.145.613,25	2.848.727,84	-208.588,27	1.088.297,14	

P.E.G. CONSUNTIVO ESERCIZIO 2017

Elenco Residui Attivi per anno di provenienza

Riepilogo Titoli

Titolo	Anno Accertamento	Importo Iniziale	Riscossioni	Variazioni	Importo da Conservare
	2017	24.545.084,33	5.305.207,38	-15.729.838,49	3.510.038,46
	Totale Titolo 4	31.520.441,32	9.608.686,36	-16.012.895,61	5.898.859,35
5 - Entrate da riduzione di attività finanziarie	1998	92.600,70	18.466,33	0,00	74.134,37
	Totale Titolo 5	92.600,70	18.466,33	0,00	74.134,37
6 - Accensione Prestiti	2005	16.000,00	0,00	0,00	16.000,00
	2009	74.222,61	64.109,34	0,00	10.113,27
	2011	336.271,96	149.162,14	0,00	187.109,82
	Totale Titolo 6	426.494,57	213.271,48	0,00	213.223,09
9 - Entrate per conto terzi e partite di giro	2009	208,94	0,00	0,00	208,94
	2010	34,34	0,00	0,00	34,34
	2011	23,50	0,00	0,00	23,50
	2012	740,96	0,00	0,00	740,96
	2013	348,73	112,73	0,00	236,00
	2014	75,00	0,00	0,00	75,00
	2015	448,00	16,00	0,00	432,00
	2016	2.598,50	1.940,50	0,00	658,00
	2017	7.641.834,43	7.617.365,71	-21.975,66	2.493,06
	Totale Titolo 9	7.646.312,40	7.619.434,94	-21.975,66	4.901,80
	TOTALE GENERALE	110.019.804,26	82.525.149,01	-16.423.653,25	11.071.002,00

P.E.G. CONSUNTIVO ESERCIZIO 2017

Elenco Residui Passivi per anno di provenienza

Capitolo/Art.	Descrizione	Impegni	Importo Iniziale	Pagamenti	Variazioni	Importo da Conservare	Beneficiario
32/0	RIMBORSO SPESE AGLI AMMINISTRATORI PER LE MISSIONI E LA PARTECIPAZIONE ALLE ATTIVITA'	286/2017	3.200,00	1.701,80	-1.000,00	498,20	
		287/2017	800,00	1.052,09	363,09	111,00	INC.GEST. CASSA ECONOMALE
		Totale 2017	4.000,00	2.753,89	-636,91	609,20	
		Totale Capitolo/Art 32/0	4.000,00	2.753,89	-636,91	609,20	
42/0	SPESE PER ONORARI AL COLLEGIODEI REVISORI	28/2017	19.698,12	9.849,06	0,00	9.849,06	MERCATI CLEMENTINA
		29/2017	13.132,08	6.566,04	0,00	6.566,04	BAI MARINA
		30/2017	13.132,08	6.566,04	0,00	6.566,04	MANTOVANI GABRIELE
		31/2017	1.150,00	223,37	-863,19	63,44	MERCATI CLEMENTINA
		32/2017	1.150,00	125,14	-899,17	125,69	BAI MARINA
		33/2017	1.200,00	263,28	-708,41	228,31	MANTOVANI GABRIELE
		Totale 2017	49.462,28	23.592,93	-2.470,77	23.398,58	
		Totale Capitolo/Art 42/0	49.462,28	23.592,93	-2.470,77	23.398,58	
79/0	IMPOSTE DI REGISTRO, DI BOLLO E SPESE VARIE PER CONTRATTI	2865/2017	3.990,00	0,00	0,00	3.990,00	AGENZIA DELLE ENTRATE
		Totale 2017	3.990,00	0,00	0,00	3.990,00	
		Totale Capitolo/Art 79/0	3.990,00	0,00	0,00	3.990,00	
80/0	FORNITURA DIVISE ED EFFETTI DI VESTIARIO AL PERSONALE DELL'AREA AFFARI GENERALI	1257/2017	4.300,00	3.894,48	0,00	405,52	SIR SAFETY SYSTEM SPA
		1994/2017	7.350,00	0,00	-26,73	7.323,27	BRUMAR SRL UNIPERSONALE
		1995/2017	4.200,00	0,00	-45,90	4.154,10	KAAMA SRL
		2652/2017	1.010,00	0,00	0,00	1.010,00	MALAVOLTI DI MALAVOLTI L. & C. SNC
		2653/2017	3.405,00	0,00	-2,30	3.402,70	SIR SAFETY SYSTEM SPA
		2654/2017	515,00	0,00	-2,60	512,40	KAAMA SRL
		2655/2017	960,00	0,00	0,00	960,00	SECUR SERVICE SRL
		Totale 2017	21.740,00	3.894,48	-77,53	17.767,99	
		Totale Capitolo/Art	21.740,00	3.894,48	-77,53	17.767,99	

P.E.G. CONSUNTIVO ESERCIZIO 2017

Elenco Residui Passivi per anno di provenienza

Capitolo/Art.	Descrizione	Impegni	Importo Iniziale	Pagamenti	Variazioni	Importo da Conservare	Beneficiario
		80/0					
84/0	SERVIZIO DI PORTIERATO	1723/2017	106.373,06	66.613,51	-11.196,91	28.562,64	COOPSERVICE S.COOP.P.A.
		2860/2017	2.348,50	0,00	0,00	2.348,50	COOPSERVICE S.COOP.P.A.
		Totale 2017	108.721,56	66.613,51	-11.196,91	30.911,14	
		Totale Capitolo/Art 84/0	108.721,56	66.613,51	-11.196,91	30.911,14	
87/1	MATERIALE VARIO DI CONSUMO PER IL FUNZIONAMENTO UFFICI PROVINCIALI E DELLE ATTREZZATURE E MACCHINE PER UFFICIO	411/2017	6.125,00	528,26	-75,40	5.521,34	ERREBIAN S.P.A.
		1435/2017	3.000,00	2.056,07	0,00	943,93	PC PRATICA SRL
		2052/2017	2.440,00	0,00	-2,57	2.437,43	PC PRATICA SRL
		2055/2017	270,00	194,60	0,00	75,40	INC.GEST. CASSA ECONOMALE
		2200/2017	505,08	0,00	0,00	505,08	PACE SPA
		2218/2017	220,00	0,00	-0,40	219,60	ARTEGRAF SNC DI MONTRUCCOLI MAURO E C.
		2645/2017	350,00	0,00	-3,52	346,48	KAAMA SRL
		2646/2017	325,00	0,00	0,00	325,00	SIR SAFETY SYSTEM SPA
		2647/2017	75,00	0,00	0,00	75,00	SECUR SERVICE SRL
		2648/2017	415,00	0,00	-5,08	409,92	EMIMED S.R.L.
		2649/2017	1.065,00	0,00	-2,14	1.062,86	LA CONTABILITA' S.R.L.
		2651/2017	300,00	0,00	0,00	300,00	MENOZZI GRAZIANO SNC
		2826/2017	245,00	0,00	0,00	245,00	G. OSTI SISTEMI SRL
		2922/2017	475,80	0,00	-0,72	475,08	VACONDIO ATHOS FERRAMENTA S.N.C.
		Totale 2017	15.810,88	2.778,93	-89,83	12.942,12	
		Totale Capitolo/Art 87/1	15.810,88	2.778,93	-89,83	12.942,12	
88/1	CONTRATTI INTERVENTI DI MANUTENZIONE DI ATTREZZATURE E MACCHINE PER UFFICIO	1/2017	1.266,96	1.225,20	0,00	41,76	TELECOM ITALIA SPA
		2/2017	12.535,50	10.651,88	-244,07	1.639,55	ELIOS S.P.A.
		1248/2017	700,00	0,00	-0,01	699,99	PACE SPA

P.E.G. CONSUNTIVO ESERCIZIO 2017

Elenco Residui Passivi per anno di provenienza

Capitolo/Art.	Descrizione	Impegni	Importo Iniziale	Pagamenti	Variazioni	Importo da Conservare	Beneficiario
88/1	CONTRATTI INTERVENTI DI MANUTENZIONE DI ATTREZZATURE E MACCHINE PER UFFICIO	1249/2017	640,00	599,48	0,00	40,52	KYOCERA DOCUMENT SOLUTIONS ITALIA SPA
		1761/2017	700,00	0,00	0,00	700,00	SYSTEM ENGINEERING E INFORMATION TECHNOL
		1762/2017	1.500,00	0,00	0,00	1.500,00	PACE SPA
		2842/2017	805,00	0,00	0,00	805,00	TELECOM ITALIA SPA
		2843/2017	1.830,00	0,00	0,00	1.830,00	TELEIMPIANTI SPA
		2844/2017	1.220,00	0,00	0,00	1.220,00	G. OSTI SISTEMI SRL
		Totale 2017	21.197,46	12.476,56	-244,08	8.476,82	
		Totale Capitolo/Art 88/1	21.197,46	12.476,56	-244,08	8.476,82	
88/2	CONTRATTI DI NOLEGGIO DI ATTREZZATURE	410/2017	3.550,20	3.497,07	0,00	53,13	ELIOS S.P.A.
		1206/2017	365,34	306,20	0,00	59,14	KYOCERA DOCUMENT SOLUTIONS ITALIA SPA
		1996/2017	2.576,64	1.932,48	0,00	644,16	PACE SPA
		1997/2017	3.348,51	0,00	0,00	3.348,51	KYOCERA DOCUMENT SOLUTIONS ITALIA SPA
		2481/2017	3.550,02	0,00	0,00	3.550,02	ELIOS S.P.A.
		2482/2017	390,40	0,00	0,00	390,40	KYOCERA DOCUMENT SOLUTIONS ITALIA SPA
		2607/2017	314,52	0,00	0,00	314,52	SHARP ELECTRONICS ITALIA SPA
		2608/2017	382,37	0,00	0,00	382,37	KYOCERA DOCUMENT SOLUTIONS ITALIA SPA
		2840/2017	182,67	0,00	0,00	182,67	KYOCERA DOCUMENT SOLUTIONS ITALIA SPA
		2841/2017	530,70	0,00	0,00	530,70	SYSTEM ENGINEERING E INFORMATION TECHNOL
		Totale 2017	15.191,37	5.735,75	0,00	9.455,62	
		Totale Capitolo/Art 88/2	15.191,37	5.735,75	0,00	9.455,62	
89/0	PULIZIA LOCALI E TRASLOCHI PER UFFICI PROVINCIALI E ISTITUTI	1961/2016	29.942,78	29.660,14	0,00	282,64	CNS CONSORZIO NAZIONALE SERVIZI SOC. COO
		Totale 2016	29.942,78	29.660,14	0,00	282,64	
		181/2017	95.259,95	94.835,99	0,00	423,96	CNS CONSORZIO NAZIONALE SERVIZI SOC. COO

P.E.G. CONSUNTIVO ESERCIZIO 2017

Elenco Residui Passivi per anno di provenienza

Capitolo/Art.	Descrizione	Impegni	Importo Iniziale	Pagamenti	Variazioni	Importo da Conservare	Beneficiario
89/0	PULIZIA LOCALI E TRASLOCHI PER UFFICI PROVINCIALI E ISTITUTI	1725/2017	95.259,95	61.877,22	-2.796,64	30.586,09	CNS CONSORZIO NAZIONALE SERVIZI SOC. COO
		2861/2017	882,00	0,00	0,00	882,00	CNS CONSORZIO NAZIONALE SERVIZI SOC. COO
		2862/2017	160,00	0,00	-1,64	158,36	COMASTRI NINO SNC
		Totale 2017	191.561,90	156.713,21	-2.798,28	32.050,41	
		Totale Capitolo/Art 89/0	221.504,68	186.373,35	-2.798,28	32.333,05	
91/0	UTENZE UFFICI PROVINCIALI: GAS, ACQUA, LUCE, TELEFONO, LINEE TRASMISSIONE DATI	22/2017	181.000,00	120.713,62	-27.000,00	33.286,38	IREN MERCATO SPA
		23/2017	94.000,00	55.515,60	-13.000,00	25.484,40	IREN MERCATO SPA
		160/2017	22.000,00	19.394,29	0,00	2.605,71	IRETI S.P.A.
		162/2017	30.000,00	26.772,55	0,00	3.227,45	IREN MERCATO SPA
		292/2017	170.000,00	79.665,47	-70.294,94	20.039,59	TELECOM ITALIA SPA
		293/2017	30.059,96	24.994,29	0,00	5.065,67	TELECOM ITALIA SPA
		1846/2017	10.000,00	0,00	-1.634,57	8.365,43	SOENERGY S.R.L.
		Totale 2017	537.059,96	327.055,82	-111.929,51	98.074,63	
		Totale Capitolo/Art 91/0	537.059,96	327.055,82	-111.929,51	98.074,63	
95/0	SPESE PER IL SERVIZIO DI RIPRODUZIONE E COPIA DI DOCUMENTI	1759/2017	2.000,00	1.626,09	0,00	373,91	HELIOS S.R.L.
		Totale 2017	2.000,00	1.626,09	0,00	373,91	
		Totale Capitolo/Art 95/0	2.000,00	1.626,09	0,00	373,91	
108/0	SPESE POSTALI	190/2017	11.000,00	6.316,60	-3.000,00	1.683,40	POSTE ITALIANE SPA
		Totale 2017	11.000,00	6.316,60	-3.000,00	1.683,40	
		Totale Capitolo/Art 108/0	11.000,00	6.316,60	-3.000,00	1.683,40	
109/1	ACQUISTO RIVISTE	1726/2017	1.327,00	848,10	0,00	478,90	EMMA SAS DI ALGERI EMANUELA E
		Totale 2017	1.327,00	848,10	0,00	478,90	
		Totale Capitolo/Art 109/1	1.327,00	848,10	0,00	478,90	
109/2	ACCESSO BANCHE DATI E PUBBLICAZIONI ON-LINE	2669/2017	810,00	0,00	0,00	810,00	EGAF EDIZIONI SRL

P.E.G. CONSUNTIVO ESERCIZIO 2017

Elenco Residui Passivi per anno di provenienza

Capitolo/Art.	Descrizione	Impegni	Importo Iniziale	Pagamenti	Variazioni	Importo da Conservare	Beneficiario
		Totale 2017	810,00	0,00	0,00	810,00	
		Totale Capitolo/Art 109/2	810,00	0,00	0,00	810,00	
113/1	GESTIONE SISTEMA INFORMATIVO: MANUTENZIONE ORDINARIA, RIPARAZIONI, FORMAZIONE	1578/2017	7.442,00	0,00	0,00	7.442,00	LEPIDA SPA
		1809/2017	4.880,00	0,00	0,00	4.880,00	YACME S.R.L.
		2390/2017	2.740,00	0,00	0,00	2.740,00	IFICONSULTING SRL
		2461/2017	9.392,78	0,00	0,00	9.392,78	INFOR SRL
		2462/2017	1.217,56	0,00	0,00	1.217,56	LASER SCARL
		2474/2017	5.856,00	2.913,36	0,00	2.942,64	TECNOTECA S.R.L.
		2627/2017	1.911,98	0,00	0,00	1.911,98	TEAMSYSTEM S.P.A.
		2674/2017	12.745,34	0,00	0,00	12.745,34	CENTRO COMPUTER S.P.A.
		2701/2017	2.196,00	0,00	0,00	2.196,00	KALIMERA SRL
		2824/2017	6.929,60	0,00	0,00	6.929,60	ADS AUTOMATED DATA SYSTEM
		2833/2017	10.282,16	0,00	0,00	10.282,16	INFO LINE SRL
		2863/2017	3.660,00	0,00	0,00	3.660,00	SEMENDA S.R.L.
		2864/2017	1.708,00	0,00	0,00	1.708,00	SEMENDA S.R.L.
		2928/2017	2.684,00	0,00	0,00	2.684,00	ENERGY SYSTEM DI DONELLI E LUSETTI SNC
		Totale 2017	73.645,42	2.913,36	0,00	70.732,06	
		Totale Capitolo/Art 113/1	73.645,42	2.913,36	0,00	70.732,06	
113/2	GESTIONE SISTEMA INFORMATIVO: LICENZE D'USO PER SOFTWARE	2389/2017	8.000,00	0,00	-1.032,85	6.967,15	IFICONSULTING SRL
		2595/2017	6.710,00	0,00	-977,22	5.732,78	PERSONAL DATA SRL
		2626/2017	2.610,12	0,00	0,00	2.610,12	TEAMSYSTEM S.P.A.
		2838/2017	264,74	0,00	0,00	264,74	ACCA SOFTWARE SPA
		2873/2017	4.117,74	0,00	0,00	4.117,74	LEPIDA SPA
		Totale 2017	21.702,60	0,00	-2.010,07	19.692,53	
		Totale Capitolo/Art 113/2	21.702,60	0,00	-2.010,07	19.692,53	

P.E.G. CONSUNTIVO ESERCIZIO 2017

Elenco Residui Passivi per anno di provenienza

Capitolo/Art.	Descrizione	Impegni	Importo Iniziale	Pagamenti	Variazioni	Importo da Conservare	Beneficiario
128/0	SPESE DI COUTENZA PER GLI UFFICI PROVINCIALI	2221/2017	20.000,00	0,00	0,00	20.000,00	COMUNE DI REGGIO EMILIA
		Totale 2017	20.000,00	0,00	0,00	20.000,00	
		Totale Capitolo/Art 128/0	20.000,00	0,00	0,00	20.000,00	
195/0	SPESE PER INCARICHI E PRESTAZIONI DI SERVIZI INERENTI LA GESTIONE ECONOMICA, FINANZIARIA E IL CONTROLLO DI GESTIONE	252/2017	2.440,00	1.220,00	0,00	1.220,00	STRATEGIA S.R.L.
		Totale 2017	2.440,00	1.220,00	0,00	1.220,00	
		Totale Capitolo/Art 195/0	2.440,00	1.220,00	0,00	1.220,00	
203/0	SPESE PER PUBBLICITA' LEGALE	1054/2017	325,00	225,00	-10,00	90,00	AUTORITA' NAZIONALE ANTI CORRUZIONE
		1409/2017	2.300,00	1.646,40	-303,74	349,86	ISTITUTO POLIGRAFICO E ZECCA DELLO STATO
		1852/2017	1.000,00	0,00	-423,76	576,24	ISTITUTO POLIGRAFICO E ZECCA DELLO STATO
		1853/2017	250,00	0,00	0,00	250,00	A. MANZONI E C. SPA
		1977/2017	875,00	452,75	0,00	422,25	ISTITUTO POLIGRAFICO E ZECCA DELLO STATO
		2053/2017	375,00	0,00	0,00	375,00	AUTORITA' NAZIONALE ANTI CORRUZIONE
		2159/2017	285,00	0,00	0,00	285,00	AUTORITA' NAZIONALE ANTI CORRUZIONE
		2240/2017	30,00	0,00	0,00	30,00	AUTORITA' NAZIONALE ANTI CORRUZIONE
		2380/2017	30,00	0,00	0,00	30,00	AUTORITA' NAZIONALE ANTI CORRUZIONE
		2618/2017	251,32	0,00	0,00	251,32	A. MANZONI E C. SPA
		2619/2017	191,54	0,00	0,00	191,54	SPEED SOCIETA' PUBBLICITA' EDITORIALE E
		2696/2017	432,18	0,00	-41,16	391,02	ISTITUTO POLIGRAFICO E ZECCA DELLO STATO
		2698/2017	128,10	0,00	0,00	128,10	A. MANZONI E C. SPA
		2699/2017	375,00	0,00	0,00	375,00	AUTORITA' NAZIONALE ANTI CORRUZIONE
		2955/2017	225,00	0,00	0,00	225,00	AUTORITA' NAZIONALE ANTI CORRUZIONE
		Totale 2017	7.073,14	2.324,15	-778,66	3.970,33	
		Totale Capitolo/Art	7.073,14	2.324,15	-778,66	3.970,33	

P.E.G. CONSUNTIVO ESERCIZIO 2017

Elenco Residui Passivi per anno di provenienza

Capitolo/Art.	Descrizione	Impegni	Importo Iniziale	Pagamenti	Variazioni	Importo da Conservare	Beneficiario
		203/0					
260/0	ABBONAMENTI A RASSEGNA STAMPA E RIVISTE	1719/2017	1.866,60	799,90	-133,40	933,30	COMUNE DI REGGIO EMILIA
		Totale 2017	1.866,60	799,90	-133,40	933,30	
		Totale Capitolo/Art 260/0	1.866,60	799,90	-133,40	933,30	
283/0	SERVIZIO DI NOLEGGIO AUTO CONCONDUCENTE	1989/2017	1.125,00	900,00	0,00	225,00	TIL -TRASPORTI INTEGRATI E LOGISTICA SRL
		Totale 2017	1.125,00	900,00	0,00	225,00	
		Totale Capitolo/Art 283/0	1.125,00	900,00	0,00	225,00	
359/0	INCARICHI PROFESSIONALI PER VIABILITA' ED EDILIZIA	2378/2017	18.788,00	0,00	-8.784,00	10.004,00	F.I.A. FUTURA INDUSTRIA AMBIENTALE S.N.C
		Totale 2017	18.788,00	0,00	-8.784,00	10.004,00	
		Totale Capitolo/Art 359/0	18.788,00	0,00	-8.784,00	10.004,00	
363/0	INCARICHI PROFESSIONALI E PRESTAZIONI DI SERVIZI CONNESSI ALLA REALIZZAZIONE DI INTERVENTI SU EDIFICI PROVINCIALI	263/2017	16.872,50	0,00	0,00	16.872,50	IOTTI LUCIO
		1447/2017	12.688,00	6.312,28	-1.325,90	5.049,82	REN SOLUTION SRL
		2596/2017	29.481,66	13.600,19	0,00	15.881,47	GESTA SPA GLOBAL SERVICE
		Totale 2017	59.042,16	19.912,47	-1.325,90	37.803,79	
		Totale Capitolo/Art 363/0	59.042,16	19.912,47	-1.325,90	37.803,79	
364/1	PRESTAZIONI DI SERVIZI CONNESSI ALLA REALIZZAZIONE DI INTERVENTI SU EDIFICI SCOLASTICI	8/2017	73.467,38	15.621,49	0,00	57.845,89	GESTA SPA GLOBAL SERVICE MAKERS
		1569/2017	61.222,82	8.600,00	0,00	52.622,82	GESTA SPA GLOBAL SERVICE
		1819/2017	6.710,00	0,00	0,00	6.710,00	AZIENDA USL DI REGGIO EMILIA
		2599/2017	5.599,80	0,00	0,00	5.599,80	GESTA SPA GLOBAL SERVICE
		Totale 2017	147.000,00	24.221,49	0,00	122.778,51	
		Totale Capitolo/Art 364/1	147.000,00	24.221,49	0,00	122.778,51	
364/2	PRESTAZIONI DI SERVIZI CONNESSI ALLA REALIZZAZIONE DI INTERVENTI SU EDIFICI SCOLASTICI - ALTRI SERVIZI	2600/2017	2.332,01	0,00	0,00	2.332,01	GESTA SPA GLOBAL SERVICE MAKERS

P.E.G. CONSUNTIVO ESERCIZIO 2017

Elenco Residui Passivi per anno di provenienza

Capitolo/Art.	Descrizione	Impegni	Importo Iniziale	Pagamenti	Variazioni	Importo da Conservare	Beneficiario
		Totale 2017	2.332,01	0,00	0,00	2.332,01	
		Totale Capitolo/Art 364/2	2.332,01	0,00	0,00	2.332,01	
384/0	CONTRIBUTI AI COMUNI PER OPERE STRADALI AI SENSI L. R. 3/99 COME MODIFIC. DALLA L.R. 12/01 ART. 167 BIS (CAP E 247 + 535 - solo 2017)	2857/2017	6.896,96	0,00	0,00	6.896,96	DIVERSI
		Totale 2017	6.896,96	0,00	0,00	6.896,96	
		Totale Capitolo/Art 384/0	6.896,96	0,00	0,00	6.896,96	
500/1	IMPOSTA DI REGISTRO E DI BOLLO	34/2017	833,00	533,99	-283,01	16,00	INC.GEST. CASSA ECONOMALE
		Totale 2017	833,00	533,99	-283,01	16,00	
		Totale Capitolo/Art 500/1	833,00	533,99	-283,01	16,00	
501/0	IMPOSTA DI BOLLO TRASPORTI ECCEZIONALI (CAP 587)	3263/2016	1.351,27	0,00	0,00	1.351,27	AGENZIA DELLE ENTRATE
		Totale 2016	1.351,27	0,00	0,00	1.351,27	
		2993/2017	23.575,27	0,00	0,00	23.575,27	AGENZIA DELLE ENTRATE
		Totale 2017	23.575,27	0,00	0,00	23.575,27	
		Totale Capitolo/Art 501/0	24.926,54	0,00	0,00	24.926,54	
511/1	MANUTENZIONE PER EDIFICI PROVINCIALI	289/2016	88.141,00	18.893,40	0,00	69.247,60	GESTA SPA GLOBAL SERVICE MAKERS
		Totale 2016	88.141,00	18.893,40	0,00	69.247,60	
		4/2017	200.000,00	99.726,44	-23.000,00	77.273,56	GESTA SPA GLOBAL SERVICE
		Totale 2017	200.000,00	99.726,44	-23.000,00	77.273,56	
		Totale Capitolo/Art 511/1	288.141,00	118.619,84	-23.000,00	146.521,16	
511/2	GESTIONE CALORE PER EDIFICI PROVINCIALI	5/2017	300.000,00	76.747,74	0,00	223.252,26	GESTA SPA GLOBAL SERVICE MAKERS
		Totale 2017	300.000,00	76.747,74	0,00	223.252,26	
		Totale Capitolo/Art 511/2	300.000,00	76.747,74	0,00	223.252,26	
581/0	CORSI DI AGGIORNAMENTO E RIQUALIFICAZIONE DEL PERSONALE DIPENDENTE	246/2017	1.600,00	0,00	0,00	1.600,00	AVVISO PUBBLICO ENTI LOC. E REG. PER LA

P.E.G. CONSUNTIVO ESERCIZIO 2017

Elenco Residui Passivi per anno di provenienza

Capitolo/Art.	Descrizione	Impegni	Importo Iniziale	Pagamenti	Variazioni	Importo da Conservare	Beneficiario
581/0	CORSI DI AGGIORNAMENTO E RIQUALIFICAZIONE DEL PERSONALE DIPENDENTE	2016/2017	1.100,00	0,00	-245,00	855,00	URPER- UPI EMILIA ROMAGNA
		2379/2017	3.735,00	0,00	-2.175,00	1.560,00	COM METODI S.P.A.
		2694/2017	125,00	0,00	0,00	125,00	I.F.O.A. IST.FORM.OPERATORI AZIENDALI
		2695/2017	840,00	0,00	0,00	840,00	RES - EDILI REGGIO EMILIA SCUOLA
		Totale 2017	7.400,00	0,00	-2.420,00	4.980,00	
		Totale Capitolo/Art 581/0	7.400,00	0,00	-2.420,00	4.980,00	
597/0	ASSICURAZIONI RELATIVE A VIABILITA'	9/2017	23.790,00	3.117,10	-15.000,00	5.672,90	SIRCUS SRL
		2921/2017	7.550,00	0,00	0,00	7.550,00	UNION BROKERS SRL
		Totale 2017	31.340,00	3.117,10	-15.000,00	13.222,90	
		Totale Capitolo/Art 597/0	31.340,00	3.117,10	-15.000,00	13.222,90	
722/0	CANONI PER LOCAZIONI PASSIVE	1237/2017	334.000,00	306.292,25	0,00	27.707,75	ISTIT.REGIONALE G.GARIBALDI PER I CIECHI
		1818/2017	20.959,60	15.219,50	0,00	5.740,10	NEW HOUSE S.P.A.
		2211/2017	31.393,50	0,00	0,00	31.393,50	GRUPPO SPORTIVO CORREGGESE S.R.L.
		Totale 2017	386.353,10	321.511,75	0,00	64.841,35	
		Totale Capitolo/Art 722/0	386.353,10	321.511,75	0,00	64.841,35	
723/0	GESTIONE IMPIANTI FOTOVOLTAICI	820/2017	300.000,00	299.343,05	-197,57	459,38	GREENSOURCE SPA
		2239/2017	150.000,00	65,54	-48.402,13	101.532,33	GREENSOURCE SPA
		Totale 2017	450.000,00	299.408,59	-48.599,70	101.991,71	
		Totale Capitolo/Art 723/0	450.000,00	299.408,59	-48.599,70	101.991,71	
726/1	RIMBORSO SPESE DI GESTIONE AI COMUNI PER UTILIZZO PALESTRE	2179/2017	4.000,00	0,00	0,00	4.000,00	COMUNE DI REGGIO EMILIA
		2835/2017	4.410,00	0,00	0,00	4.410,00	COMUNE DI GUASTALLA
		Totale 2017	8.410,00	0,00	0,00	8.410,00	
		Totale Capitolo/Art 726/1	8.410,00	0,00	0,00	8.410,00	

P.E.G. CONSUNTIVO ESERCIZIO 2017

Elenco Residui Passivi per anno di provenienza

Capitolo/Art.	Descrizione	Impegni	Importo Iniziale	Pagamenti	Variazioni	Importo da Conservare	Beneficiario
726/2	RIMBORSO SPESE DI GESTIONE A FONDAZIONE DELLO SPORT PER UTILIZZO PALESTRE	2178/2017	10.000,00	0,00	0,00	10.000,00	FONDAZIONE PER LO SPORT DEL COMUNE DI RE
		Totale 2017	10.000,00	0,00	0,00	10.000,00	
		Totale Capitolo/Art 726/2	10.000,00	0,00	0,00	10.000,00	
739/0	UTENZE ISTITUTI SCOLASTICI: GAS,ACQUA,LUCE,TELEFONO,LINEE TRASMISSIONE DATI	25/2017	650.000,00	523.543,59	0,00	126.456,41	IREN MERCATO SPA
		47/2017	36.000,00	25.593,03	-10.387,51	19,46	SOENERGY S.R.L.
		161/2017	440.000,00	272.385,17	-9.060,17	158.554,66	IRETI S.P.A.
		294/2017	110.000,00	64.286,45	-26.591,29	19.122,26	TELECOM ITALIA SPA
		1847/2017	15.000,00	0,00	-1.135,32	13.864,68	SOENERGY S.R.L.
		2875/2017	1.415,18	0,00	0,00	1.415,18	COMUNE DI NOVELLARA
		Totale 2017	1.252.415,18	885.808,24	-47.174,29	319.432,65	
		Totale Capitolo/Art 739/0	1.252.415,18	885.808,24	-47.174,29	319.432,65	
742/1	GESTIONE CALORE EDIFICI	1354/2012	23.491,77	0,00	0,00	23.491,77	PROGESA SRL
		Totale 2012	23.491,77	0,00	0,00	23.491,77	
		6/2017	713.683,03	494.226,24	0,00	219.456,79	GESTA SPA GLOBAL SERVICE
		1567/2017	1.053.595,41	349.431,98	0,00	704.163,43	GESTA SPA GLOBAL SERVICE
		2597/2017	232.721,56	0,00	0,00	232.721,56	GESTA SPA GLOBAL SERVICE
		Totale 2017	2.000.000,00	843.658,22	0,00	1.156.341,78	
		Totale Capitolo/Art 742/1	2.023.491,77	843.658,22	0,00	1.179.833,55	
742/2	MANUTENZIONE PER EDIFICI	1356/2016	14.137,33	0,00	0,00	14.137,33	MANUTENCOOP FACILITY MANAGEMENT SPA
		2106/2016	5.754,32	0,00	0,00	5.754,32	KOINOS SOC. CONS. A R.L.
		2944/2016	256.047,40	0,00	0,00	256.047,40	GESTA SPA GLOBAL SERVICE
		Totale 2016	275.939,05	0,00	0,00	275.939,05	
		7/2017	266.631,47	122.000,00	23.000,00	167.631,47	GESTA SPA GLOBAL SERVICE
		1056/2017	34.892,00	0,00	-711,26	34.180,74	QUARANTACINQUE CONS.COOP.SOCIALI SCS

P.E.G. CONSUNTIVO ESERCIZIO 2017

Elenco Residui Passivi per anno di provenienza

Capitolo/Art.	Descrizione	Impegni	Importo Iniziale	Pagamenti	Variazioni	Importo da Conservare	Beneficiario
742/2	MANUTENZIONE PER EDIFICI	1058/2017	6.344,00	0,00	1.135,82	7.479,82	QUARANTACINQUE CONS.COOP.SOCIALI SCS
		1568/2017	180.000,00	0,00	0,00	180.000,00	GESTA SPA GLOBAL SERVICE
		2598/2017	20.832,53	0,00	0,00	20.832,53	GESTA SPA GLOBAL SERVICE
		Totale 2017	508.700,00	122.000,00	23.424,56	410.124,56	
		Totale Capitolo/Art 742/2	784.639,05	122.000,00	23.424,56	686.063,61	
747/0	SPESE DI GESTIONE: ASSEGNAZIONE FONDI A ISTITUTI SCOLASTICI PER LA GESTIONE DELLE PICCOLE MANUTENZIONI	2697/2017	14.000,00	0,00	0,00	14.000,00	DIVERSI
		Totale 2017	14.000,00	0,00	0,00	14.000,00	
		Totale Capitolo/Art 747/0	14.000,00	0,00	0,00	14.000,00	
751/0	MANUTENZIONE ORDINARIA SU EDIFICI SCOLASTICI E RELATIVE AREE VERDI (CAP E. 531)	301/2016	11.020,00	0,00	0,00	11.020,00	MANUTENCOOP FACILITY MANAGEMENT SPA
		Totale 2016	11.020,00	0,00	0,00	11.020,00	
		Totale Capitolo/Art 751/0	11.020,00	0,00	0,00	11.020,00	
852/0	UTENZE UFFICI CENTRO SERVIZI AMMINISTRATIVI (CAP E 530)	163/2017	16.000,00	9.820,74	0,00	6.179,26	IREN MERCATO SPA
		Totale 2017	16.000,00	9.820,74	0,00	6.179,26	
		Totale Capitolo/Art 852/0	16.000,00	9.820,74	0,00	6.179,26	
905/1	INTERVENTI DIVERSI PER IL DIRITTO ALLO STUDIO E LA QUALITA' DELL'ISTRUZIONE - TRASPORTO SCOLASTICO	1052/2017	80.586,58	32.235,21	0,00	48.351,37	CONSORZIO TEA
		2006/2017	1.553,84	0,00	0,00	1.553,84	S.M.T.P. SPA
		2700/2017	17.980,16	0,00	0,00	17.980,16	CONSORZIO TEA
		Totale 2017	100.120,58	32.235,21	0,00	67.885,37	
		Totale Capitolo/Art 905/1	100.120,58	32.235,21	0,00	67.885,37	
905/2	INTERVENTI DIVERSI PER IL DIRITTO ALLO STUDIO E LA QUALITA' DELL'ISTRUZIONE - UTILIZZO PALESTRE	1262/2017	13.908,00	0,00	389,42	14.297,42	NUOVO BALLETTTO CLASSICO SOCIETA COOPERA
		1411/2017	9.780,32	0,00	0,00	9.780,32	

P.E.G. CONSUNTIVO ESERCIZIO 2017

Elenco Residui Passivi per anno di provenienza

Capitolo/Art.	Descrizione	Impegni	Importo Iniziale	Pagamenti	Variazioni	Importo da Conservare	Beneficiario
905/2	INTERVENTI DIVERSI PER IL DIRITTO ALLO STUDIO E LA QUALITA' DELL'ISTRUZIONE - UTILIZZO PALESTRE	2037/2017	613,60	0,00	0,00	613,60	REGGIO BEACH GAMES A.S.D.
		Totale 2017	24.301,92	0,00	389,42	24.691,34	
		Totale Capitolo/Art 905/2	24.301,92	0,00	389,42	24.691,34	
905/3	INTERVENTI DIVERSI PER IL DIRITTO ALLO STUDIO E LA QUALITA' DELL'ISTRUZIONE - ALTRI SERVIZI	1822/2017	12.200,00	0,00	-756,40	11.443,60	TIBURTINI SRL
		2155/2017	13.000,00	0,00	-1.410,00	11.590,00	VISUALGRAF DI SALVARANI E CAMPARINI S.N.
		2456/2017	3.660,00	0,00	0,00	3.660,00	UNIVERSITA' DEGLI STUDI DI MO-RE
		2457/2017	360,00	0,00	0,00	360,00	REGGIO EMILIA PARCHEGGI SPA
		2458/2017	290,00	0,00	0,00	290,00	CROCE ROSSA ITALIANA COMITATO DI REGGIO
		Totale 2017	29.510,00	0,00	-2.166,40	27.343,60	
		Totale Capitolo/Art 905/3	29.510,00	0,00	-2.166,40	27.343,60	
906/1	TRASFERIMENTI A SOSTEGNO DELLA PROGRAMMAZIONE SCOLASTICA A ISTITUZIONI SCOLASTICHE	2834/2017	22.550,00	0,00	0,00	22.550,00	LICEO ARTISTICO G.CHIERICI
		Totale 2017	22.550,00	0,00	0,00	22.550,00	
		Totale Capitolo/Art 906/1	22.550,00	0,00	0,00	22.550,00	
961/1	GESTIONE PROVINCIALE RETE AUTOMAZIONE BIBLIOTECHE - SERVIZI VARI (CAP. E 234)	1000/2017	144.348,40	42.148,78	-81.975,42	20.224,20	CO.PA.T. SOC. COOPERATIVA
		Totale 2017	144.348,40	42.148,78	-81.975,42	20.224,20	
		Totale Capitolo/Art 961/1	144.348,40	42.148,78	-81.975,42	20.224,20	
1206/1	TRASFERIMENTI PER INTERVENTI DI QUALIFICAZIONE DEI SERVIZI RIVOLTI AI BAMBINI 0-6 ANNI L.R. 26/01 (CAP. E 225) AD AMM.NI CENTRALI	498/2017	21.000,00	19.968,50	0,00	1.031,50	ISTITUTO COMPRESIVO DI ALBINEA
		Totale 2017	21.000,00	19.968,50	0,00	1.031,50	
		Totale Capitolo/Art 1206/1	21.000,00	19.968,50	0,00	1.031,50	

P.E.G. CONSUNTIVO ESERCIZIO 2017

Elenco Residui Passivi per anno di provenienza

Capitolo/Art.	Descrizione	Impegni	Importo Iniziale	Pagamenti	Variazioni	Importo da Conservare	Beneficiario
1206/2	TRASFERIMENTI PER INTERVENTI DI QUALIFICAZIONE DEI SERVIZI RIVOLTI AI BAMBINI 0-6 ANNI L.R. 26/01 (CAP. E 225) AD AMM.NI LOCALI	505/2017	7.422,87	0,00	0,00	7.422,87	COMUNE DI RUBIERA
		Totale 2017	7.422,87	0,00	0,00	7.422,87	
		Totale Capitolo/Art 1206/2	7.422,87	0,00	0,00	7.422,87	
1209/0	TRASFERIMENTI AI COMUNI PER INTERVENTI VOLTI A FACILITARE L'ACCESSO E LA FREQUENZA SCOLASTICA - L.R. 26/01 (CAP. E 166)	2413/2017	172.552,48	144.688,18	0,00	27.864,30	DIVERSI
		Totale 2017	172.552,48	144.688,18	0,00	27.864,30	
		Totale Capitolo/Art 1209/0	172.552,48	144.688,18	0,00	27.864,30	
1217/0	EROGAZIONE BORSE DI STUDIO - L.R.26/01 -(CAP.166)	2703/2015	5.475,00	730,00	0,00	4.745,00	DIVERSI
		Totale 2015	5.475,00	730,00	0,00	4.745,00	
		Totale Capitolo/Art 1217/0	5.475,00	730,00	0,00	4.745,00	
1221/0	ATTIVITA' FINANZIATE CON ASSEGNAZIONE STRAORDINARIA DI FONDI LIBERI REGIONALI (CAP. E 175)	27/2001	14.694,81	0,00	0,00	14.694,81	EN.A.I.P. - REGGIO EMILIA
		716/2001	1.112,97	0,00	0,00	1.112,97	EN.A.I.P. - REGGIO EMILIA
		1721/2001	1.743,96	0,00	0,00	1.743,96	EN.A.I.P. - REGGIO EMILIA
		Totale 2001	17.551,74	0,00	0,00	17.551,74	
		Totale Capitolo/Art 1221/0	17.551,74	0,00	0,00	17.551,74	
1228/2	UTILIZZO ECONOMIE DI GESTIONE - CONTRIBUTI AD IMPRESE (CAP. E 551/2 E 551/3, € 59.777,76 di avanzo nel 2017)	2464/2017	59.777,76	48.168,11	0,00	11.609,65	DIVERSI
		Totale 2017	59.777,76	48.168,11	0,00	11.609,65	
		Totale Capitolo/Art 1228/2	59.777,76	48.168,11	0,00	11.609,65	
1252/1	PRESTAZIONI DI SERVIZIO RELATIVE ALL'INSERIMENTO LAVORATIVO DEI DISABILI- AD IMPRESE - FRD (CAP E 181)	1190/2017	185.980,34	37.594,92	-106.021,41	42.364,01	CONSORZIO SOLIDARIETA "OSCAR ROMERO"
		Totale 2017	185.980,34	37.594,92	-106.021,41	42.364,01	
		Totale Capitolo/Art	185.980,34	37.594,92	-106.021,41	42.364,01	

P.E.G. CONSUNTIVO ESERCIZIO 2017

Elenco Residui Passivi per anno di provenienza

Capitolo/Art.	Descrizione	Impegni	Importo Iniziale	Pagamenti	Variazioni	Importo da Conservare	Beneficiario
		1252/1					
1269/0	AZIONI IN ATTUAZIONE L.123/2007 IN MATERIA DI TUTELA DELLA SALUTE E SICUREZZA SUL LAVORO E L. 296/2006-FONDI NAZIONALI (CAP E 116)	1016/2015	270,00	0,00	0,00	270,00	DIVERSI
		Totale 2015	270,00	0,00	0,00	270,00	
		Totale Capitolo/Art 1269/0	270,00	0,00	0,00	270,00	
1335/0	SPESE PER MANUTENZIONI ORDINARIE E ALTRE PRESTAZIONI PER I PARCHI PROVINCIALI	1059/2017	12.993,00	0,00	-1.475,28	11.517,72	QUARANTACINQUE CONS.COOP.SOCIALI SCS
		2242/2017	972,46	0,00	0,00	972,46	IL GINEPRO SOC. COOPERATIVA SOCIALE
		Totale 2017	13.965,46	0,00	-1.475,28	12.490,18	
		Totale Capitolo/Art 1335/0	13.965,46	0,00	-1.475,28	12.490,18	
1441/0	INIZIATIVE, INDENNITA' E RIMBORSI DELLA CONSIGLIERA DI PARITA'	159/2017	4.672,00	3.854,30	-622,20	195,50	DIVERSI
		Totale 2017	4.672,00	3.854,30	-622,20	195,50	
		Totale Capitolo/Art 1441/0	4.672,00	3.854,30	-622,20	195,50	
2012/0	MATERIALI E ACQUISTI VARI PER MANUTENZIONE STRADE PROV.LI CON IMPIEGO DI FONDI DERIVANTI DA USURA STRADALE DI T.E.(CAP. 535 e 62.057,01 av)	587/2017	15.115,80	7.557,90	0,00	7.557,90	ENGIM S.R.L.
		831/2017	1.220,00	1.117,45	-3,14	99,41	FERR BECA SNC DI CATELLANI ELIDE E C
		832/2017	1.220,00	0,00	-20,15	1.199,85	EMILIANA CONGLOMERATI SPA
		833/2017	1.220,00	0,00	-2,05	1.217,95	CALCESTRUZZI CORRADINI S.P.A.
		834/2017	610,00	0,00	0,00	610,00	VACONDIO ATHOS FERRAMENTA S.N.C.
		835/2017	610,00	0,00	-0,01	609,99	EDIL CUCCHI S R L
		837/2017	610,00	0,00	0,00	610,00	SALTINI GROUP SRL
		1078/2017	976,00	263,33	0,00	712,67	FRANZINI ANNIBALE S.P.A.
		1079/2017	500,00	0,00	0,00	500,00	LA CASTELNOVESE TRASPORTI SNC DI CAVALLE
		1082/2017	976,00	250,00	0,00	726,00	SCARUFFI DAVIDE

P.E.G. CONSUNTIVO ESERCIZIO 2017

Elenco Residui Passivi per anno di provenienza

Capitolo/Art.	Descrizione	Impegni	Importo Iniziale	Pagamenti	Variazioni	Importo da Conservare	Beneficiario
2012/0	MATERIALI E ACQUISTI VARI PER MANUTENZIONE STRADE PROV.LI CON IMPIEGO DI FONDI DERIVANTI DA USURA STRADALE DI T.E.(CAP. 535 e 62.057,01 av)	1763/2017	1.222,00	0,00	-22,34	1.199,66	EMILIANA CONGLOMERATI SPA
		2404/2017	4.880,00	0,00	0,00	4.880,00	INTERSERVICE SRL
		Totale 2017	29.159,80	9.188,68	-47,69	19.923,43	
		Totale Capitolo/Art 2012/0	29.159,80	9.188,68	-47,69	19.923,43	
2017/0	CONTRIBUTI PER INIZIATIVE NEL CAMPO DELLA MOBILITA' (CAP E 300)	591/2017	2.883,21	1.181,41	-1.520,00	181,80	SETA SPA
		Totale 2017	2.883,21	1.181,41	-1.520,00	181,80	
		Totale Capitolo/Art 2017/0	2.883,21	1.181,41	-1.520,00	181,80	
2018/2	SPESE PER LA SICUREZZA STRADALE - PRESTAZIONI PROF.LI E SPECIALISTICHE (E 300 e 8.058,28 fin. con avanzo nel 2016)	2478/2017	3.586,80	0,00	0,00	3.586,80	KAITI EXPANSION SRL
		Totale 2017	3.586,80	0,00	0,00	3.586,80	
		Totale Capitolo/Art 2018/2	3.586,80	0,00	0,00	3.586,80	
2020/0	LAVORI PER RIPRISTINO A SEGUITO DANNI PROVOCATI DA TERZI (CAP E 500 e 66.468,72 finanziato con avanzo nel 2016)	826/2017	1.220,00	190,32	0,00	1.029,68	MONTANARI SILVANO
		827/2017	2.440,00	195,20	0,00	2.244,80	SEA DI FIACCADORI MATTEO & C. SNC
		828/2017	1.830,00	0,00	0,00	1.830,00	FERRARI GIOVANNI
		1072/2017	4.880,00	0,00	0,00	4.880,00	AZIENDA AGRICOLA "LA SPIGA" DI COLI D.
		Totale 2017	10.370,00	385,52	0,00	9.984,48	
		Totale Capitolo/Art 2020/0	10.370,00	385,52	0,00	9.984,48	
2022/0	ONERI PER CONCESSIONI PASSIVE CONNESSE ALLA VIABILITA' PROVINCIALE E PER CONCESSIONI	2827/2017	1.697,00	0,00	-0,01	1.696,99	FERROVIE EMILIA-ROMAGNA SRL
		2927/2017	5.100,00	0,00	0,00	5.100,00	TESORERIA PROVINCIALE DELLO STATO
		Totale 2017	6.797,00	0,00	-0,01	6.796,99	
		Totale Capitolo/Art	6.797,00	0,00	-0,01	6.796,99	

P.E.G. CONSUNTIVO ESERCIZIO 2017

Elenco Residui Passivi per anno di provenienza

Capitolo/Art.	Descrizione	Impegni	Importo Iniziale	Pagamenti	Variazioni	Importo da Conservare	Beneficiario
		2022/0					
2030/0	MANUTENZIONE E SICUREZZA STRADE PROVINCIALI (CAP. E 475)	2050/2013	43.220,41	0,00	0,00	43.220,41	IREN EMILIA SPA
		Totale 2013	43.220,41	0,00	0,00	43.220,41	
		Totale Capitolo/Art 2030/0	43.220,41	0,00	0,00	43.220,41	
2031/0	SPESE PER LA MANUTENZIONE E LA SICUREZZA DELLE STRADE PROVINCIALI: PRESTAZIONI DI SERVIZI	179/2017	38.810,00	25,00	-2.990,82	35.794,18	CME CONS.IMPR.EDILI S.C.R.L.
		195/2017	19.723,17	0,00	-19.227,26	495,91	CAPILUPPI LORENZO SNC
		592/2017	435,08	282,60	-75,06	77,42	DIVERSI
		594/2017	3.990,00	3.128,16	-63,84	798,00	CALCESTRUZZI CORRADINI S.P.A.
		1006/2017	500,00	0,00	0,00	500,00	BIAGINI F.LLI SRL
		1009/2017	3.300,00	1.350,06	0,00	1.949,94	FERRARI ROMEO S.N.C.
		1012/2017	1.700,00	671,16	-34,21	994,63	AUTOFFICINA LEURINI S.N.C.
		1013/2017	500,00	0,00	-17,85	482,15	NOVELLI CAR SERVICE SNC
		1383/2017	1.800,00	0,00	0,00	1.800,00	BIAGINI F.LLI SRL
		1386/2017	1.800,00	1.009,63	0,00	790,37	GARIMBERTI CARLO E MARIO E C.
		1387/2017	2.000,00	0,00	0,00	2.000,00	AUTOFFICINA LEURINI S.N.C.
		1390/2017	950,00	0,00	0,00	950,00	FERRARI MARIO E C. SNC DI FERRARI ALFONS
		1392/2017	500,00	0,00	0,00	500,00	NOVELLI CAR SERVICE SNC
		1393/2017	800,00	0,00	0,00	800,00	CAPELLI S.R.L.
		1764/2017	370,00	0,00	0,00	370,00	OFFICINA RUINI MARCO SRL
		1765/2017	2.440,00	0,00	0,00	2.440,00	FERRARI AGRICOLTURA INDUSTRIA ECOLOGIA
		1767/2017	2.440,00	1.786,08	-0,91	653,01	INTERSERVICE SRL
		2193/2017	89.999,00	0,00	0,00	89.999,00	CFC S.C.R.L.-CONS.FRA COSTRUTTORI
		Totale 2017	172.057,25	8.252,69	-22.409,95	141.394,61	
		Totale Capitolo/Art 2031/0	172.057,25	8.252,69	-22.409,95	141.394,61	

P.E.G. CONSUNTIVO ESERCIZIO 2017

Elenco Residui Passivi per anno di provenienza

Capitolo/Art.	Descrizione	Impegni	Importo Iniziale	Pagamenti	Variazioni	Importo da Conservare	Beneficiario
2032/0	SPESE DI MANUTENZIONE STRADALE PER LA MOBILITA' SOSTENIBILE E LA SICUREZZA (CAP. E 323)	596/2017	11.813,00	0,00	-6.491,15	5.321,85	CME CONS.IMPR.EDILI S.C.R.L.
		2430/2017	300,00	0,00	0,00	300,00	FERRARI GIOVANNI
		Totale 2017	12.113,00	0,00	-6.491,15	5.621,85	
		Totale Capitolo/Art 2032/0	12.113,00	0,00	-6.491,15	5.621,85	
2033/0	SPESE PER LA MANUTENZIONE E LA SICUREZZA DELLE STRADE PROVINCIALI: ACQUISTO BENI	2418/2017	610,00	0,00	0,00	610,00	EDIL CUCCHI S R L
		2419/2017	610,00	122,48	0,00	487,52	HOBBY GARDEN PETUCCO SRL
		2420/2017	610,00	0,00	0,00	610,00	PUNTOEDILIZIA GROUP SCRL
		2421/2017	610,00	0,00	0,00	610,00	FERR BECA SNC DI CATELLANI ELIDE E C
		2424/2017	400,00	0,00	0,00	400,00	LANZI MOSE' SNC
		2425/2017	890,00	0,00	0,00	890,00	RUINI ROMANO
		2428/2017	1.408,00	0,00	0,00	1.408,00	FERRARI GIOVANNI
		Totale 2017	5.138,00	122,48	0,00	5.015,52	
		Totale Capitolo/Art 2033/0	5.138,00	122,48	0,00	5.015,52	
2034/0	MANUTENZIONE DELLE STRADE PROVINCIALI: SGOMBERO NEVE	25/2016	3.154,53	0,00	0,00	3.154,53	DIVERSI
		498/2016	9.366,18	0,00	0,00	9.366,18	DIVERSI
		3002/2016	264.877,87	261.518,27	-1.110,32	2.249,28	DIVERSI
		Totale 2016	277.398,58	261.518,27	-1.110,32	14.769,99	
		894/2017	295.518,86	237.343,53	-7.779,61	50.395,72	DIVERSI
		1255/2017	150.000,00	106.238,05	-37.823,03	5.938,92	DIVERSI
		2044/2017	4.758,25	0,00	0,00	4.758,25	EDIL PIGHINI S.R.L.
		2173/2017	290.406,70	267.445,37	0,00	22.961,33	DIVERSI
		Totale 2017	740.683,81	611.026,95	-45.602,64	84.054,22	
		Totale Capitolo/Art 2034/0	1.018.082,39	872.545,22	-46.712,96	98.824,21	

P.E.G. CONSUNTIVO ESERCIZIO 2017

Elenco Residui Passivi per anno di provenienza

Capitolo/Art.	Descrizione	Impegni	Importo Iniziale	Pagamenti	Variazioni	Importo da Conservare	Beneficiario
2036/0	INTERVENTI PER GESTIONE INFORMATATA DELLA MOBILITA' (CAP E 305 e 15.000 di avanzo nel 2016)	604/2017	14.640,00	8.540,00	-2.884,08	3.215,92	AGENZIA MOBILITA' S.R.L.
		Totale 2017	14.640,00	8.540,00	-2.884,08	3.215,92	
		Totale Capitolo/Art 2036/0	14.640,00	8.540,00	-2.884,08	3.215,92	
2038/0	VERSAMENTO QUOTE SPETTANTI A COMUNI PER INDENNITA' RISCOSEPER MAGGIORE USURA STRADALE DA TRASPORTI ECCEZIONALI (CAP. 535)	2852/2017	14.608,76	0,00	0,00	14.608,76	COMUNE DI REGGIO EMILIA
		2853/2017	6.304,83	0,00	0,00	6.304,83	COMUNE DI SCANDIANO
		2854/2017	6.304,83	0,00	0,00	6.304,83	COMUNE DI CORREGGIO
		2855/2017	20.913,42	0,00	0,00	20.913,42	DIVERSI
		2856/2017	1.868,16	0,00	0,00	1.868,16	DIVERSI
		Totale 2017	50.000,00	0,00	0,00	50.000,00	
		Totale Capitolo/Art 2038/0	50.000,00	0,00	0,00	50.000,00	
2043/0	SPESA PER LA TASSA DI PROPRIETA' AUTOVEICOLI (BOLLI)	203/2017	12.250,00	5.728,70	-925,80	5.595,50	REGIONE EMILIA ROMAGNA
		Totale 2017	12.250,00	5.728,70	-925,80	5.595,50	
		Totale Capitolo/Art 2043/0	12.250,00	5.728,70	-925,80	5.595,50	
2070/0	SPESE PER AUTOMEZZI, MACCHINE OPERATRICI SERVIZI VIABILITA': ACQUISTO BENI E SPESE DI ESERCIZIO DI MANUTENZIONE	1730/2017	33.000,00	25.776,81	0,00	7.223,19	KUWAIT PETROLEUM ITALIA S.P.A.
		1731/2017	18.000,00	6.581,94	0,00	11.418,06	ENI SPA DIVISIONE REFINING E MARKETING
		1732/2017	2.000,00	1.539,78	0,00	460,22	FORNOVO GAS DISTRIBUZIONE SRL
		1733/2017	800,00	738,46	0,00	61,54	FERRETTI ADRIANO
		1734/2017	5.000,00	2.512,13	0,00	2.487,87	TEDESCHI CLAUDIA
		1735/2017	1.200,00	261,79	0,00	938,21	ROME IMRAN
		1736/2017	500,00	181,33	-110,16	208,51	INC.GEST. CASSA ECONOMALE
		1985/2017	1.000,00	479,64	0,00	520,36	SABARICAMBI SRL
		2828/2017	750,00	0,00	0,00	750,00	FERRETTI ADRIANO

P.E.G. CONSUNTIVO ESERCIZIO 2017

Elenco Residui Passivi per anno di provenienza

Capitolo/Art.	Descrizione	Impegni	Importo Iniziale	Pagamenti	Variazioni	Importo da Conservare	Beneficiario
2070/0	SPESE PER AUTOMEZZI, MACCHINE OPERATRICI SERVIZI VIABILITA': ACQUISTO BENI E SPESE DI ESERCIZIO DI MANUTENZIONE	2831/2017	1.030,00	0,00	-6,85	1.023,15	R.A.M.I. SRL
		2832/2017	1.170,00	0,00	0,00	1.170,00	SABARICAMBI SRL
		2836/2017	370,00	0,00	-0,05	369,95	FERR BECA SNC DI CATELLANI ELIDE E C
		2837/2017	280,00	0,00	0,00	280,00	PUBBLIART S.N.C.
		Totale 2017	65.100,00	38.071,88	-117,06	26.911,06	
		Totale Capitolo/Art 2070/0	65.100,00	38.071,88	-117,06	26.911,06	
2071/0	SPESE PER AUTOMEZZI, MACCHINE OPERATRICI ED ALTRE ATTREZZATURE SERVIZI DI VIABILITA': MANUTENZIONE	220/2017	100,00	86,19	-0,01	13,80	TELEPASS SPA
		222/2017	350,00	0,00	0,00	350,00	ARDUINI EMANUELE
		229/2017	1.000,00	858,67	0,00	141,33	CAPELLI S.R.L.
		810/2017	400,00	125,52	-18,85	255,63	BIAGINI F.LLI SRL
		1740/2017	9.000,00	910,82	0,00	8.089,18	BARILLARI GIUSEPPE & C. SNC
		1741/2017	15.000,00	4.365,36	0,00	10.634,64	C.A.A.R. SRL
		1742/2017	2.700,00	0,00	0,00	2.700,00	CAPELLI S.R.L.
		1743/2017	2.500,00	2.125,44	0,00	374,56	BIAGINI F.LLI SRL
		1744/2017	10.000,00	3.659,82	0,00	6.340,18	BUFFAGNI E TURCI SNC
		1745/2017	12.000,00	5.577,83	0,00	6.422,17	STAR SERVICE SNC
		1747/2017	4.000,00	0,00	0,00	4.000,00	AUTOFFICINA LEURINI S.N.C.
		1748/2017	10.000,00	0,00	0,00	10.000,00	FERRARI MARIO E C. SNC DI FERRARI ALFONS
		1749/2017	2.100,00	0,00	0,00	2.100,00	CAMPANI GIANFRANCO
		1751/2017	5.000,00	0,00	0,00	5.000,00	FERRARI ROMEO S.N.C.
		1752/2017	1.200,00	0,00	-10,10	1.189,90	ANDREOTTI CAR SERVICE
		1753/2017	500,00	0,00	0,00	500,00	NOVELLI CAR SERVICE SNC
		1754/2017	500,00	66,88	0,00	433,12	C.A.A.R. CONSORZIO REVISIONE
1755/2017	2.500,00	0,00	0,00	2.500,00	ZAMBONINI ROBERTO		

P.E.G. CONSUNTIVO ESERCIZIO 2017

Elenco Residui Passivi per anno di provenienza

Capitolo/Art.	Descrizione	Impegni	Importo Iniziale	Pagamenti	Variazioni	Importo da Conservare	Beneficiario
2071/0	SPESE PER AUTOMEZZI, MACCHINE OPERATRICI ED ALTRE ATTREZZATURE SERVIZI DI VIABILITA': MANUTENZIONE	1756/2017	800,00	0,00	0,00	800,00	NOUVELLE OLIMPIA DI INCERTI CRISTINA
		1988/2017	17.000,00	7.572,79	0,00	9.427,21	REGGIO DIESEL SRL
		1990/2017	640,00	27,90	-513,60	98,50	AUTOSTRADIE PER L'ITALIA SPA
		Totale 2017	97.290,00	25.377,22	-542,56	71.370,22	
		Totale Capitolo/Art 2071/0	97.290,00	25.377,22	-542,56	71.370,22	
2205/0	GESTIONE AMMINISTRATIVA NUOVE COMPETENZE IN MATERIA DI	2056/2017	2.300,00	0,00	-1.100,00	1.200,00	DIVERSI
		Totale 2017	2.300,00	0,00	-1.100,00	1.200,00	
		Totale Capitolo/Art 2205/0	2.300,00	0,00	-1.100,00	1.200,00	
2320/0	ATTIVITA' DI RECUPERO FAUNA SELVATICA MORTA O FERITA SUL TERRITORIO PROVINCIALE	1768/2017	18.976,40	9.488,20	0,00	9.488,20	CHIAPPONI IVANO AZIENDA AGRICOLA
		2042/2017	1.037,00	488,00	0,00	549,00	CHIAPPONI IVANO AZIENDA AGRICOLA
		Totale 2017	20.013,40	9.976,20	0,00	10.037,20	
		Totale Capitolo/Art 2320/0	20.013,40	9.976,20	0,00	10.037,20	
2321/0	CONTRIBUTI AD ENTI E ASSOCIAZIONI PER ATTIVITA' AFFERENTI AL CONTROLLO FAUNISTICO (CAP. E 486-487-488 e 24.971,84 avanzo 2017)	2940/2017	7.581,75	0,00	0,00	7.581,75	A.T.C. RE 1 PIANURA OVEST
		2941/2017	26.707,62	0,00	0,00	26.707,62	A.T.C. RE 2 PIANURA EST
		Totale 2017	34.289,37	0,00	0,00	34.289,37	
		Totale Capitolo/Art 2321/0	34.289,37	0,00	0,00	34.289,37	
2322/2	SPESE DI GESTIONE DELLA VIGILANZA: ACQUISTO DI ARMI E MATERIALE PER VIGILI PROV.LI	2825/2017	567,00	0,00	0,00	567,00	BERSAGLIO MOBILE SRL
		Totale 2017	567,00	0,00	0,00	567,00	
		Totale Capitolo/Art 2322/2	567,00	0,00	0,00	567,00	
2322/4	SPESE DI GESTIONE DELLA VIGILANZA: SPESE PER ALTRI SERVIZI	2611/2017	1.350,00	103,36	0,00	1.246,64	MINISTERO DELLE INFRASTRUTTURE E DEI TRA
		Totale 2017	1.350,00	103,36	0,00	1.246,64	

P.E.G. CONSUNTIVO ESERCIZIO 2017

Elenco Residui Passivi per anno di provenienza

Capitolo/Art.	Descrizione	Impegni	Importo Iniziale	Pagamenti	Variazioni	Importo da Conservare	Beneficiario
		Totale Capitolo/Art 2322/4	1.350,00	103,36	0,00	1.246,64	
2326/0	TRASFERIMENTO AD ASSOCIAZIONI PER POTENZIAMENTO VIGILANZA	2992/2017	10.000,00	0,00	0,00	10.000,00	F.I.P.S.A.S. REGGIO EMILIA
		Totale 2017	10.000,00	0,00	0,00	10.000,00	
		Totale Capitolo/Art 2326/0	10.000,00	0,00	0,00	10.000,00	
2609/1	ATTIVITA' E INIZIATIVE DI PROMOZIONE TURISTICA - EROGAZIONE CONTRIBUTI AI SOGGETTI ATTUATORI (CAP.142)	1860/2017	6.000,00	0,00	0,00	6.000,00	UNIONE BASSA REGGIANA
		1861/2017	7.500,00	0,00	0,00	7.500,00	UNIONE MONTANA DEI COMUNI DELL'APPENNINO
		1862/2017	7.760,00	0,00	0,00	7.760,00	COMUNE DI CORREGGIO
		1863/2017	4.000,00	0,00	0,00	4.000,00	COMUNE DI QUATTRO CASTELLA
		1864/2017	12.200,00	0,00	0,00	12.200,00	COMUNE DI REGGIO EMILIA
		1865/2017	4.973,50	0,00	0,00	4.973,50	COMUNE DI SCANDIANO
		1867/2017	5.000,00	0,00	0,00	5.000,00	COMUNE DI SANT'ILARIO D'ENZA
		2491/2017	14.986,37	0,00	0,00	14.986,37	COMUNE DI REGGIO EMILIA
		Totale 2017	62.419,87	0,00	0,00	62.419,87	
		Totale Capitolo/Art 2609/1	62.419,87	0,00	0,00	62.419,87	
2609/3	ACQUISTI DI BENI E SERVIZI PER PROMOZIONE TURISTICA: ALTRI BENI DI CONSUMO (CAP. E 142)	1874/2017	3.000,00	540,55	-2.372,45	87,00	INC.GEST. CASSA ECONOMALE
		2919/2017	1.218,78	0,00	-8,30	1.210,48	LA CONTABILE SPA
		Totale 2017	4.218,78	540,55	-2.380,75	1.297,48	
		Totale Capitolo/Art 2609/3	4.218,78	540,55	-2.380,75	1.297,48	
2609/5	ATTIVITA' E INIZIATIVE DI PROMOZIONE TURISTICA - SERVIZI AUSILIARI (CAP. E 142)	2866/2017	2.468,06	0,00	0,00	2.468,06	DIGITER S.R.L.
		Totale 2017	2.468,06	0,00	0,00	2.468,06	
		Totale Capitolo/Art 2609/5	2.468,06	0,00	0,00	2.468,06	
2787/0	GESTIONE ATTIVITA' DI PIANIFICAZIONE TERRITORIALE (CAP 221)	999/2017	2.000,00	448,55	-1.124,70	426,75	OLEARI PIETRO

P.E.G. CONSUNTIVO ESERCIZIO 2017

Elenco Residui Passivi per anno di provenienza

Capitolo/Art.	Descrizione	Impegni	Importo Iniziale	Pagamenti	Variazioni	Importo da Conservare	Beneficiario
		Totale 2017	2.000,00	448,55	-1.124,70	426,75	
		Totale Capitolo/Art 2787/0	2.000,00	448,55	-1.124,70	426,75	
2917/0	TRASFERIMENTO ALLO STATO QUOTA ANNUA NON RECUPERATA SUI TRASFERIMENTI ERARIALI	2903/2016	19.726.419,38	19.503.922,31	0,00	222.497,07	MINISTERO PER L'INTERNO
		Totale 2016	19.726.419,38	19.503.922,31	0,00	222.497,07	
		2014/2017	19.726.419,38	445.572,00	0,00	19.280.847,38	MINISTERO PER L'INTERNO
		2672/2017	4.900.736,61	0,00	0,00	4.900.736,61	MINISTERO PER L'INTERNO
		Totale 2017	24.627.155,99	445.572,00	0,00	24.181.583,99	
		Totale Capitolo/Art 2917/0	44.353.575,37	19.949.494,31	0,00	24.404.081,06	
2970/2	SGRAVI E RIMBORSI AD IMPRESE DI QUOTE INDEBITE ED INESIGIBILI	1334/2016	35,32	0,00	0,00	35,32	TELENERGIA S.R.L.
		1335/2016	1.919,68	0,00	0,00	1.919,68	ENEL ENERGIA S.P.A.
		Totale 2016	1.955,00	0,00	0,00	1.955,00	
		Totale Capitolo/Art 2970/2	1.955,00	0,00	0,00	1.955,00	
2975/0	RESTITUZIONE ADDIZIONALE ENERGIA ELETTRICA ANNI PRECEDENTI	1331/2016	345,49	0,00	0,00	345,49	E.ON ENERGIA SPA
		1332/2016	1.140,24	0,00	0,00	1.140,24	ENERGETIC SOURCE LUCE E GAS S.P.A.
		1333/2016	493,31	0,00	0,00	493,31	TELENERGIA S.R.L.
		Totale 2016	1.979,04	0,00	0,00	1.979,04	
		1795/2017	426,07	0,00	0,00	426,07	C.V.A. TRADING S.R.L.
		1797/2017	15,09	0,00	0,00	15,09	ENERGETIC SOURCE LUCE E GAS S.P.A.
		1799/2017	30,62	0,00	0,00	30,62	ENEL ENERGIA S.P.A.
		1800/2017	483,88	0,00	0,00	483,88	ENEL SERVIZIO ELETTRICO S.P.A.
		1801/2017	1.482,57	0,00	0,00	1.482,57	EXERGIA S.P.A.
		Totale 2017	2.438,23	0,00	0,00	2.438,23	
		Totale Capitolo/Art 2975/0	4.417,27	0,00	0,00	4.417,27	

P.E.G. CONSUNTIVO ESERCIZIO 2017

Elenco Residui Passivi per anno di provenienza

Capitolo/Art.	Descrizione	Impegni	Importo Iniziale	Pagamenti	Variazioni	Importo da Conservare	Beneficiario
3011/0	MEDICINA PREVENTIVA PER IL PERSONALE DIPENDENTE IN APPLICAZIONE DEL D.P.R.347 DEL 25.6.83E VISITE FISCALI	2207/2015	150,00	0,00	0,00	150,00	AZIENDA USL DI REGGIO EMILIA
		Totale 2015	150,00	0,00	0,00	150,00	
		809/2017	1.200,00	0,00	0,00	1.200,00	AZIENDA USL DI REGGIO EMILIA
		1251/2017	8.296,00	1.751,92	-4.679,92	1.864,16	R.I.V.I. AMBIENTE E SICUREZZA
		2470/2017	250,00	0,00	0,00	250,00	AZIENDA USL DI REGGIO EMILIA
		Totale 2017	9.746,00	1.751,92	-4.679,92	3.314,16	
		Totale Capitolo/Art 3011/0	9.896,00	1.751,92	-4.679,92	3.464,16	
3019/0	SERVIZIO MENSA PER I DIPENDENTI PROVINCIALI	2241/2017	21.718,12	791,00	-8.846,24	12.080,88	CIR FOOD S.C.
		Totale 2017	21.718,12	791,00	-8.846,24	12.080,88	
		Totale Capitolo/Art 3019/0	21.718,12	791,00	-8.846,24	12.080,88	
3023/0	FONDO PER L'EFFICIENZA DEI SERVIZI	2942/2017	419.282,93	0,00	-417.487,17	1.795,76	DIVERSI
		Totale 2017	419.282,93	0,00	-417.487,17	1.795,76	
		Totale Capitolo/Art 3023/0	419.282,93	0,00	-417.487,17	1.795,76	
3041/0	SPESE PER INFORMAZIONE E PRESTAZIONE DI SERVIZI VARI	2693/2017	366,00	0,00	0,00	366,00	GAL ANTICO FRIGNANO E APPENNINO REGGIANO
		Totale 2017	366,00	0,00	0,00	366,00	
		Totale Capitolo/Art 3041/0	366,00	0,00	0,00	366,00	
4535/0	INTERVENTI DI MANUTENZIONE STRAORDINARIA AL PATRIMONIO	634/2017	292.663,78	501,71	-179.409,07	112.753,00	BASCHIERI SRL
		Totale 2017	292.663,78	501,71	-179.409,07	112.753,00	
		Totale Capitolo/Art 4535/0	292.663,78	501,71	-179.409,07	112.753,00	
4537/0	ADEGUAMENTO POLO SCOLASTICO DI SCANDIANO	638/2017	1.593.426,54	632.507,63	-655.655,92	305.262,99	TECTON S.C.R.L.
		Totale 2017	1.593.426,54	632.507,63	-655.655,92	305.262,99	
		Totale Capitolo/Art 4537/0	1.593.426,54	632.507,63	-655.655,92	305.262,99	

P.E.G. CONSUNTIVO ESERCIZIO 2017

Elenco Residui Passivi per anno di provenienza

Capitolo/Art.	Descrizione	Impegni	Importo Iniziale	Pagamenti	Variazioni	Importo da Conservare	Beneficiario
4613/1	ACQUISTO ATTREZZATURE E PROCEDURE INFORMATICHE - HARDWARE	2386/2017	258,64	0,00	0,00	258,64	CONVERGE SPA
		2387/2017	1.776,32	0,00	0,00	1.776,32	ZUCCHETTI INFORMATICA SPA
		2388/2017	520,86	0,00	-0,01	520,85	ADPARTNERS SRL
		2391/2017	10.000,00	0,00	0,00	10.000,00	IFICONSULTING SRL
		2871/2017	1.267,97	0,00	0,00	1.267,97	ITS DI VOLPATO LUCA E C SNC
		2872/2017	707,16	0,00	0,00	707,16	MA.PO. SRL
		Totale 2017	14.530,95	0,00	-0,01	14.530,94	
		Totale Capitolo/Art 4613/1	14.530,95	0,00	-0,01	14.530,94	
4613/2	ACQUISTO ATTREZZATURE E PROCEDURE INFORMATICHE - SOFTWARE	2673/2017	13.077,37	0,00	0,00	13.077,37	TELECOM ITALIA SPA
		Totale 2017	13.077,37	0,00	0,00	13.077,37	
		Totale Capitolo/Art 4613/2	13.077,37	0,00	0,00	13.077,37	
4622/0	ACQUISTO ATTREZZATURE PER I SERVIZI DEI CENTRI PER L'IMPIEGO	2392/2017	918,05	0,00	0,00	918,05	CONVERGE SPA
		2393/2017	4.489,60	0,00	0,00	4.489,60	ZUCCHETTI INFORMATICA SPA
		2395/2017	852,90	0,00	0,00	852,90	ADPARTNERS SRL
		Totale 2017	6.260,55	0,00	0,00	6.260,55	
		Totale Capitolo/Art 4622/0	6.260,55	0,00	0,00	6.260,55	
4980/0	MANUTENZIONE STRAORDINARIA E CONSOLIDAMENTO STRUTTURALE EDIFICI SCOLASTICI	584/2016	343.974,64	343.614,64	0,00	360,00	COOP.VA CATTOLICA COSTRUZIONI EDILI
		Totale 2016	343.974,64	343.614,64	0,00	360,00	
		Totale Capitolo/Art 4980/0	343.974,64	343.614,64	0,00	360,00	
4984/0	FORNITURA ARREDI ED ATTREZZATURE PER GLI ISTITUTI SCOLASTICI E UFFICIO SCOLASTICO PROVINCIALE	2621/2017	4.160,05	0,00	0,00	4.160,05	NUOVA RADAR COOP. A R.L.
		Totale 2017	4.160,05	0,00	0,00	4.160,05	
		Totale Capitolo/Art 4984/0	4.160,05	0,00	0,00	4.160,05	

P.E.G. CONSUNTIVO ESERCIZIO 2017

Elenco Residui Passivi per anno di provenienza

Capitolo/Art.	Descrizione	Impegni	Importo Iniziale	Pagamenti	Variazioni	Importo da Conservare	Beneficiario
5028/0	INTERVENTI PER LA MANUTENZIONE E LA SICUREZZA STRADALE	673/2017	34.630,73	212,95	-34.364,54	53,24	DIVERSI
		674/2017	59.112,14	58.484,22	-549,21	78,71	FRANTOIO FONDOVALLE S.R.L.
		675/2017	2.377,17	196,04	-2.038,29	142,84	DIVERSI
		677/2017	66.586,62	66.351,71	0,00	234,91	DIVERSI
		678/2017	749,25	533,48	-65,92	149,85	TAZZIOLI E MAGNANI S.R.L.
		679/2017	131,60	93,70	-11,58	26,32	DIVERSI
		680/2017	6.163,93	4.733,88	-197,26	1.232,79	DIVERSI
		684/2017	50.000,00	45.331,74	-4.522,81	145,45	GALLERINI PIERGIORGIO
		686/2017	60.577,97	58.509,77	-1.963,15	105,05	DIVERSI
		694/2017	133.484,00	115.773,33	-1.646,90	16.063,77	CME CONS.IMPR.EDILI S.C.R.L.
		705/2017	34.000,00	33.506,26	-3,74	490,00	STRADEDIL S.R.L.
		706/2017	34.000,00	32.805,07	-1.174,93	20,00	STRADEDIL S.R.L.
		710/2017	43.580,00	42.750,80	-454,40	374,80	EDIL PIGHINI S.R.L.
		2191/2017	286.000,00	0,00	-260.710,55	25.289,45	CFC S.C.R.L.-CONS.FRA COSTRUTTORI
		2640/2017	49.872,86	0,00	-49.847,86	25,00	ROMEI SRL
2691/2017	50.000,00	0,00	-49.950,00	50,00	CONSORZIO CORMA		
		Totale 2017	911.266,27	459.282,95	-407.501,14	44.482,18	
		Totale Capitolo/Art 5028/0	911.266,27	459.282,95	-407.501,14	44.482,18	
5085/1	TRASFERIMENTI AI SOGGETTI GESTORI PER SPESE DI INVESTIMENTO PER SERVIZI EDUCATIVI PER LA PRIMA INFANZIA L.R. 1/2000 - A COMUNI (CAP. E	716/2017	18.000,00	0,00	0,00	18.000,00	PARR SANTALBERTO DI GERUSALEMME SCUOLA D
		Totale 2017	18.000,00	0,00	0,00	18.000,00	
		Totale Capitolo/Art 5085/1	18.000,00	0,00	0,00	18.000,00	
5101/0	LAVORI PER RIPRISTINO AMBIENTALE E CONSOLIDAMENTO STRADE DANNEGGIATE DA MOVIMENTI FRANOSI	659/2016	1.275,74	1.000,18	-20,41	255,15	COFAR S.R.L.
		Totale 2016	1.275,74	1.000,18	-20,41	255,15	
		719/2017	1.212,78	950,83	-19,39	242,56	DIVERSI

P.E.G. CONSUNTIVO ESERCIZIO 2017

Elenco Residui Passivi per anno di provenienza

Capitolo/Art.	Descrizione	Impegni	Importo Iniziale	Pagamenti	Variazioni	Importo da Conservare	Beneficiario
5101/0	LAVORI PER RIPRISTINO AMBIENTALE E CONSOLIDAMENTO STRADE DANNEGGIATE DA MOVIMENTI FRANOSI	720/2017	1.056,47	828,27	-16,91	211,29	MORANI S.R.L.
		721/2017	1.224,98	465,92	-636,56	122,50	DIVERSI
		723/2017	357,63	272,06	-14,04	71,53	DIVERSI
		726/2017	544,19	397,28	-38,08	108,83	DIVERSI
		727/2017	1.013,72	677,14	-149,58	187,00	DIVERSI
		728/2017	234,28	79,63	-107,80	46,85	DIVERSI
		730/2017	1.213,60	951,46	-19,42	242,72	DIVERSI
		731/2017	1.049,36	822,70	-16,79	209,87	DIVERSI
		Totale 2017	7.907,01	5.445,29	-1.018,57	1.443,15	
		Totale Capitolo/Art 5101/0	9.182,75	6.445,47	-1.038,98	1.698,30	
5126/0	INTERVENTI DI MIGLIORAMENTO DEL SISTEMA STRADALE DI ADDUZIONE ALLA SS 63 (SP 9 - SP 15 - SP 18)	745/2017	257,79	206,25	0,00	51,54	TAZZIOLI E MAGNANI S.R.L.
		746/2017	806,55	206,30	-548,67	51,58	R.C.M.IMP.DI COSTR.SNC DI RICO' M.C.& I.
		Totale 2017	1.064,34	412,55	-548,67	103,12	
		Totale Capitolo/Art 5126/0	1.064,34	412,55	-548,67	103,12	
5133/0	VARIANTE DI CASTELNOVO NE' MONTI - LOCALITA' PONTE ROSSO	747/2017	438.201,61	358.687,23	-75.708,79	3.805,59	IEMBO MICHELE S.R.L.
		748/2017	660.700,00	612.843,07	0,00	47.856,93	IEMBO MICHELE S.R.L.
		749/2017	1.000.000,00	0,00	-653.339,86	346.660,14	IEMBO MICHELE S.R.L.
		Totale 2017	2.098.901,61	971.530,30	-729.048,65	398.322,66	
		Totale Capitolo/Art 5133/0	2.098.901,61	971.530,30	-729.048,65	398.322,66	
5153/0	VARIANTE AL CENTRO ABITATO DI NOVELLARA: LAVORI	757/2017	250.383,33	209.194,14	-39.625,69	1.563,50	TURCHI CESARE S.R.L.
		Totale 2017	250.383,33	209.194,14	-39.625,69	1.563,50	
		Totale Capitolo/Art 5153/0	250.383,33	209.194,14	-39.625,69	1.563,50	
5155/0	VARIANTE DI QUATTROCASTELLA 2° E 3° LOTTO	758/2017	722,94	566,79	-11,56	144,59	SPAGGIARI S.R.L.

P.E.G. CONSUNTIVO ESERCIZIO 2017

Elenco Residui Passivi per anno di provenienza

Capitolo/Art.	Descrizione	Impegni	Importo Iniziale	Pagamenti	Variazioni	Importo da Conservare	Beneficiario
		Totale 2017	722,94	566,79	-11,56	144,59	
		Totale Capitolo/Art 5155/0	722,94	566,79	-11,56	144,59	
5160/0	NUOVO COLLEGAMENTO VETTO-RAMISETO	762/2017	33.360,61	2.218,10	-30.984,50	158,01	CONSORZIO CORMA
		Totale 2017	33.360,61	2.218,10	-30.984,50	158,01	
		Totale Capitolo/Art 5160/0	33.360,61	2.218,10	-30.984,50	158,01	
5175/0	VARIANTE DELLA LORA	2206/2017	41.879,30	40.253,17	-1.226,13	400,00	TURCHI CESARE S.R.L.
		Totale 2017	41.879,30	40.253,17	-1.226,13	400,00	
		Totale Capitolo/Art 5175/0	41.879,30	40.253,17	-1.226,13	400,00	
5203/0	VARIANTE DI FABBRICO 2° STRALCIO 2° LOTTO	785/2017	564,00	442,18	-9,02	112,80	CALCESTRUZZI CORRADINI S.P.A.
		Totale 2017	564,00	442,18	-9,02	112,80	
		Totale Capitolo/Art 5203/0	564,00	442,18	-9,02	112,80	
5204/0	VARIANTE STRETTA DI SAN MARTINO IN RIO 2° LOTTO E VARIANTE OSTERIOLA	787/2017	282.000,00	245.410,51	-36.239,49	350,00	SIP SOCIETA' INDUSTRIA PIETRISCO S.P.A.
		Totale 2017	282.000,00	245.410,51	-36.239,49	350,00	
		Totale Capitolo/Art 5204/0	282.000,00	245.410,51	-36.239,49	350,00	
5208/0	INTERVENTI PER LA VIABILITA' CONNESSI AL QUADRUPPLICAMENTO VELOCE DELLA FERROVIA MILANO-	789/2017	1.879,94	1.473,88	-30,07	375,99	CAMAR SOCIETA' COOPERATIVA
		Totale 2017	1.879,94	1.473,88	-30,07	375,99	
		Totale Capitolo/Art 5208/0	1.879,94	1.473,88	-30,07	375,99	
5211/0	INTERVENTI SUL PIANO NAZIONALE DELLA SICUREZZA STRADALE	1859/2017	105.000,00	25,00	-104.625,00	350,00	F.LLI IEMBO SRL
		Totale 2017	105.000,00	25,00	-104.625,00	350,00	
		Totale Capitolo/Art 5211/0	105.000,00	25,00	-104.625,00	350,00	
5225/0	MANUTENZIONE STRAORDINARIA PONTE BORETTO-VIADANA	791/2017	923.025,73	741.040,61	-157.799,76	24.185,36	DIVERSI
		Totale 2017	923.025,73	741.040,61	-157.799,76	24.185,36	
		Totale Capitolo/Art	923.025,73	741.040,61	-157.799,76	24.185,36	

P.E.G. CONSUNTIVO ESERCIZIO 2017

Elenco Residui Passivi per anno di provenienza

Capitolo/Art.	Descrizione	Impegni	Importo Iniziale	Pagamenti	Variazioni	Importo da Conservare	Beneficiario
		5225/0					
7510/1	VERSAMENTO RITENUTE ERARIALI: I.R.P.E.F. - PERSONALE DIPENDENTE ED EUROTASSA(CAP.1510/1)	2994/2017	347,56	0,00	0,00	347,56	MINISTERO DELLE FINANZE-SERVIZ
		Totale 2017	347,56	0,00	0,00	347,56	
		Totale Capitolo/Art 7510/1	347,56	0,00	0,00	347,56	
7510/2	VERSAMENTO RITENUTE ERARIALI: I.R.P.E.F. - PROFESSIONISTI,CONSULENTI	2946/2017	3.625,95	0,00	0,00	3.625,95	MINISTERO DELLE FINANZE-SERVIZ
		Totale 2017	3.625,95	0,00	0,00	3.625,95	
		Totale Capitolo/Art 7510/2	3.625,95	0,00	0,00	3.625,95	
7510/3	VERSAMENTO RITENUTE ERARIALI: I.R.P.E.G. - SOCIETA', ASSOCIAZIONI, ENTI,ECC.(CAP.1510/3)	2947/2017	1.865,55	0,00	0,00	1.865,55	MINISTERO DELLE FINANZE-SERVIZ
		Totale 2017	1.865,55	0,00	0,00	1.865,55	
		Totale Capitolo/Art 7510/3	1.865,55	0,00	0,00	1.865,55	
7525/0	VERSAMENTO ALL'I.N.P.S. DELLA RITENUTA PREV.DEL 10% COME DA ART.2 COMMA 26 L.8.8.95 N.335(CAP.1525/1/2)	2948/2017	517,00	0,00	0,00	517,00	IST.NAZ. PREVIDENZA SOCIALE
		Totale 2017	517,00	0,00	0,00	517,00	
		Totale Capitolo/Art 7525/0	517,00	0,00	0,00	517,00	
7526/0	PREMIO ASSICURATIVO INAIL PER COLLABORATORI COORDINATI E CONTINUATIVI (CAP. E 1526/1 E 1526/2)	3109/2015	46,20	0,00	0,00	46,20	INAIL
		Totale 2015	46,20	0,00	0,00	46,20	
		Totale Capitolo/Art 7526/0	46,20	0,00	0,00	46,20	
7530/3	ALTRE USCITE PER PARTITE DI GIRO: SPESE NON ANDATE A BUON FINE (CAP. 1530/3)	2935/2017	300,00	0,00	0,00	300,00	REGGIANI MARIO
		Totale 2017	300,00	0,00	0,00	300,00	
		Totale Capitolo/Art 7530/3	300,00	0,00	0,00	300,00	

P.E.G. CONSUNTIVO ESERCIZIO 2017

Elenco Residui Passivi per anno di provenienza

Capitolo/Art.	Descrizione	Impegni	Importo Iniziale	Pagamenti	Variazioni	Importo da Conservare	Beneficiario
7531/0	RESTITUZIONE DEPOSITI CAUZIONALI DIVERSI (CAP.1531)	1364/2013	72,00	0,00	0,00	72,00	MOLINARI SPA
		Totale 2013	72,00	0,00	0,00	72,00	
		1041/2014	17.550,00	0,00	0,00	17.550,00	IEMBO MICHELE S.R.L.
		Totale 2014	17.550,00	0,00	0,00	17.550,00	
		1087/2016	500,00	0,00	0,00	500,00	S. ANDREA SRL
		2719/2016	1.062,20	0,00	0,00	1.062,20	ENGIM S.R.L.
		Totale 2016	1.562,20	0,00	0,00	1.562,20	
		245/2017	513,74	0,00	0,00	513,74	ELIOS S.P.A.
		1200/2017	2.024,80	0,00	0,00	2.024,80	RONZONI MAURO
		1201/2017	5.729,70	0,00	0,00	5.729,70	TECNO 2000 SRL
		1202/2017	2.837,25	0,00	0,00	2.837,25	F.LLI VACONDIO S.R.L.
		1203/2017	6.987,93	0,00	0,00	6.987,93	BECCHI FRANCESCO
		1204/2017	200,00	0,00	0,00	200,00	STRATEGIA S.R.L.
		1610/2017	1.492,00	0,00	0,00	1.492,00	R.I.V.I. AMBIENTE E SICUREZZA
		2170/2017	1.020,00	0,00	0,00	1.020,00	TENEGGI TOURS DI TENEGGI MIRKO
		2171/2017	1.057,80	0,00	0,00	1.057,80	DIVERSI
		2216/2017	300,00	0,00	0,00	300,00	GAETANO RAFFAELE
		2266/2017	150,00	0,00	0,00	150,00	BATTILANI WILMO
		2399/2017	4.619,55	0,00	0,00	4.619,55	PODERE PADOA SOCIETA'
		Totale 2017	26.932,77	0,00	0,00	26.932,77	
		Totale Capitolo/Art 7531/0	46.116,97	0,00	0,00	46.116,97	
7562/0	VERSAMENTO IVA PER SPLIT PAYMENT (CAP. E 1562)	2822/2017	400.581,60	0,00	0,00	400.581,60	MINISTERO DELLE FINANZE-SERVIZ
		Totale 2017	400.581,60	0,00	0,00	400.581,60	
		Totale Capitolo/Art 7562/0	400.581,60	0,00	0,00	400.581,60	
		TOTALE GENERALE	61.686.445,83	28.290.390,91	-3.311.423,28	30.084.631,64	

P.E.G. CONSUNTIVO ESERCIZIO 2017
Elenco Residui Passivi per anno di provenienza

Riepilogo Titoli

Titolo	Anno Impegno	Importo Iniziale	Pagamenti	Variazioni	Importo da Conservare
1 - Spese correnti	2001	17.551,74	0,00	0,00	17.551,74
	2012	23.491,77	0,00	0,00	23.491,77
	2013	43.220,41	0,00	0,00	43.220,41
	2015	683.642,71	678.218,05	-259,66	5.165,00
	2016	29.697.404,63	28.634.706,08	-463.656,89	599.041,66
	2017	61.554.616,18	28.725.277,59	-4.833.229,77	27.996.108,82
	Totale Titolo 1	92.019.927,44	58.038.201,72	-5.297.146,32	28.684.579,40
2 - Spese in conto capitale	2016	2.469.757,68	2.269.453,85	-199.688,68	615,15
	2017	36.948.228,35	10.064.455,37	-25.937.736,72	946.036,26
	Totale Titolo 2	39.417.986,03	12.333.909,22	-26.137.425,40	946.651,41
7 - Uscite per conto terzi e partite di giro	2013	72,00	0,00	0,00	72,00
	2014	18.221,00	671,00	0,00	17.550,00
	2015	526,20	480,00	0,00	46,20
	2016	25.235,12	23.672,92	0,00	1.562,20
	2017	7.619.858,57	7.185.688,14	0,00	434.170,43
	Totale Titolo 7	7.663.912,89	7.210.512,06	0,00	453.400,83
	TOTALE GENERALE	139.101.826,36	77.582.623,00	-31.434.571,72	30.084.631,64

Rendiconto della gestione 2017

Elenco crediti inesigibili di cui all'art. 11 c. 4 lett. n) D. Lgs. 118/2011

<i>cod. Bilancio</i>	<i>rif. accertamento</i>	<i>creditore</i>	<i>importo</i>
40200	acc.to 1014/2013 cap. 815	MINISTERO DELL'ISTRUZIONE	43.343,70
40200	acc.to 553/2013 cap. 815	MINISTERO DELLE INFRASTRUTTURE E TRASPORTI	1.097,23



PROVINCIA
DI REGGIO EMILIA

RELAZIONE SULLA GESTIONE ANNO 2017

INTRODUZIONE

La presente relazione al Consuntivo 2017 viene redatta in modo coerente con l'impostazione del DUP approvato unitamente al Bilancio Preventivo 2017.

La presente relazione risulta predisposta secondo quanto previsto dall'art. 151, comma 6 del D.Lgs. 267/2000 e dall'art. 11, comma 6 del D.Lgs. 118/2011.

La relazione è pertanto stata suddivisa in 3 parti: una prima parte relativa alle risorse finanziarie, umane e tecnologiche, una seconda parte relativa alla rendicontazione dello stato di attuazione degli obiettivi operativi del DUP 2017 e la terza parte riguarda gli allegati alla relazione stessa previsti dalla normativa vigente.

L'art. 151, comma 7 del Decreto Legislativo n. 267/2000 stabilisce che il consuntivo debba essere approvato entro il 30 Aprile dell'esercizio successivo rispetto a quello cui il conto consuntivo si riferisce.

Il conto consuntivo 2017 viene approvato utilizzando gli schemi del rendiconto riclassificato ai sensi del D.Lgs. 118/2011.

PARTE I - ANALISI DELLE RISORSE

Il rendiconto 2017 della Provincia di Reggio Emilia presenta il seguente quadro riassuntivo:

ENTRATE	ACCERTAMENTI 2016	PREVISIONI DEF. 2017	ACCERTAMENTI 2017	diff.acc - cons.2016	RISCOSSIONI 2016	RISCOSSIONI 2017
Avanzo di amministrazione		2.309.663,42				
FPV corrente		2.329.053,04				
FPV c/capitale		11.536.607,06				
Entrate tributarie	46.461.547,31	47.222.000,00	48.306.255,89	1.844.708,58	47.010.700,12	48.648.354,04
Entrate da trasferimenti correnti	18.070.853,43	15.001.872,17	12.533.771,18	-5.537.082,25	19.877.570,66	12.658.154,96
Entrate extratributarie	3.990.428,17	4.525.691,71	3.852.389,59	-138.038,58	3.831.694,95	3.805.785,39
TOTALE ENTRATE CORRENTI	68.522.828,91	82.924.887,40	64.692.416,66	-3.830.412,25	70.719.965,73	65.112.294,39
Entrate per alienazioni e trasferimenti di capitale	10.550.265,36	30.949.920,24	8.815.245,84	-1.735.019,52	.825.289,75	10.571.814,27
Entrate da riduzione di attività finanziarie	1.408,93	92.260,98	47.133,94	45.725,01	37.794,32	65.600,27
Entrate da accensione di prestiti	-	-	-	0,00	429.021,22	293.452,22
Entrate per conto terzi e partite di giro	5.838.723,89	11.040.000,00	7.619.858,77	1.781.134,88	5.851.337,66	7.619.434,94
TOTALE GENERALE ENTRATE	84.913.227,09	125.007.068,62	81.174.655,21	-4.738.571,88	85.863.408,68	83.662.596,09
SPESE	IMPEGNI 2016	PREVISIONI DEF. 2017	IMPEGNI 2017	diff.imp. - cons.2016	PAGAMENTI 2016	PAGAMENTI 2017
Spese correnti	66.983.354,68	65.752.899,00	56.721.386,41	-10.261.968,27	49.525.513,53	59.134.214,18
Spese per rimborso prestiti	5.041.392,34	4.832.500,00	4.429.848,05	-611.544,29	5.041.392,34	4.429.848,05
TOTALE SPESE CORRENTI	72.024.747,02	70.585.399,00	61.151.234,46	-10.873.512,56	54.566.905,87	63.564.062,23
Spese in conto capitale	10.374.643,41	43.381.669,62	11.010.491,63	635.848,22	9.485.950,60	12.333.909,22
Spese per incremento di attività finanziarie	209.400,00	-	-	-209.400,00	209.400,00	-
Spese per servizi per conto terzi	5.838.723,89	11.040.000,00	7.619.858,57	1.781.134,68	5.865.314,49	7.210.542,06
TOTALE GENERALE SPESE	88.447.514,32	125.007.068,62	79.781.584,66	-8.665.929,66	70.127.570,96	83.108.513,51

LE RISORSE FINANZIARIE

GESTIONE DI COMPETENZA

ENTRATE

ANDAMENTO ENTRATE CORRENTI

Tipologia di entrata	2013	2014	2015	2016	2017
Tributarie	48.597.922,67	45.964.823,82	45.951.734,67	46.461.547,31	48.306.255,89
Trasferimenti correnti	19.101.223,86	14.897.297,46	17.986.178,44	18.070.853,43	12.533.771,18
Entrate extra-tributarie	4.971.983,57	4.071.290,85	3.765.288,96	3.990.428,17	3.852.389,59
TOTALE	72.671.130,10	64.933.412,13	67.703.202,07	68.522.828,91	64.692.416,66

L'andamento complessivo delle entrate correnti negli ultimi cinque anni evidenzia, dopo una forte diminuzione fino al 2014, un andamento in progressiva ripresa, particolarmente per quanto riguarda le entrate proprie (tributarie e extratributarie), mentre i trasferimenti statali e regionali sono in forte diminuzione.

Rilevante risulta la crescita nel 2017 delle entrate tributarie che ritornano ai livelli del 2013, in particolare a seguito, già dal 2016, di un consistente aumento dell'IPT, che ha compensato la forte diminuzione dell'RcAuto.

TITOLO 1 - ENTRATE TRIBUTARIE

ANDAMENTO ENTRATE TRIBUTARIE

(migliaia di euro)

Tipologia di entrata	2013	2014	2015	2016	2017
Addizionale energia elettrica	679	39	11	16	2
IPT	16.159	15.702	18.380	19.718	22.077
RcAuto	28.385	26.194	23.669	22.822	22.492
Tributo igiene ambientale	2.950	3.618	3.500	3.613	3.516
Tributo deposito in discarica	208	197	174	82	-
Tosap	217	215	217	211	219
TOTALE	48.598	45.965	45.951	46.462	48.306

Le entrate tributarie sono state accertate per un totale di € 48.306.255,89, con una maggiore entrata di € 1.084.255,89 rispetto alle previsioni definitive pari a € 47.222.000,00, dovuta principalmente ad un aumento rispetto alle previsioni definitive dell'imposta provinciale sulle trascrizioni IPT.

Le entrate relative all'imposta sulla RcAuto invece continuano nel trend negativo che si è registrato a partire dal 2014: rispetto al 2013, anno di maggiori incassi, tale imposta è diminuita di oltre 5,8 milioni di euro, compensati dall'aumento delle entrate IPT pari a 5,9 milioni di euro. Per quanto riguarda il tributo di igiene ambientale si sottolinea la difficoltà di ottenere dai comuni il riversamento alla provincia del 5% dell'imposta di competenza e pertanto l'impossibilità di poter registrare correttamente gli accertamenti dovuti per questo tributo.

Le entrate tributarie accertate nel corso del 2017 sono complessivamente aumentate rispetto a quelle del 2016 di un 4% (come da Tabella 1).

TITOLO 2 - ENTRATE DA TRASFERIMENTI CORRENTI

Le entrate accertate ammontano a € 12.533.771,18 rispetto ad una previsione definitiva pari a € 15.001.872,17 (83,55%). Il maggiore scostamento si registra tra i trasferimenti regionali per le funzioni in materia di mercato del lavoro, assistenza ai disabili, rimborsi per le funzioni trasferite e contributi ai comuni per opere stradali.

Per quanto riguarda i trasferimenti correnti dallo Stato nel 2017 vengono mantenuti quelli relativi al contributo per la viabilità ed edilizia di cui all'art.1, comma 754 della L.208/2015, il contributo per le funzioni fondamentali previste dall'art. 20, comma 1 del DL 50/2017 e il contributo compensativo per i minori introiti derivanti dall'esenzione a partire dal 2014 del pagamento dell'IPT sui mezzi oggetto di riscatto da parte delle società di leasing finanziario.

Particolarmente consistente invece è il capitolo di spesa di restituzione allo stato dei tagli previsti nelle manovre finanziarie pari nel 2017 ad oltre 33 milioni di euro, con un versamento netto allo stato di oltre 25,5 milioni di euro.

I trasferimenti regionali sono in diminuzione anche rispetto al consuntivo 2016, a causa del riordino delle competenze previste nella LR 13/015.

TITOLO 3 - ENTRATE EXTRATRIBUTARIE

Tali entrate sono state accertate complessivamente per € 3.852.389,59, con una minore entrata di € 673.302,12, a confronto con il dato delle previsioni definitive ammontanti a € 4.525.691,71.

Il dettaglio di questo dato evidenzia minori entrate sui rimborsi ed altre entrate correnti vincolate (tipologia 500), cui corrispondono comunque minori spese per pari importo.

Da segnalare maggiori entrate per quanto riguarda gli affitti attivi, i rimborsi per spese legali e i rimborsi per personale comandato.

Rispetto agli accertamenti 2016, pari a € 3.990.428,17, si evidenzia una diminuzione tra le entrate varie in quanto in questa voce di bilancio vengono incassate entrate non ricorrenti.

Complessivamente le entrate correnti 2017 sono diminuite rispetto allo scorso esercizio del 5,58%. Tale situazione, come già illustrata precedentemente è da collegarsi principalmente alla diminuzione dei trasferimenti correnti da amministrazioni pubbliche.

Si conferma comunque che le entrate tributarie rappresentano la maggior fonte di finanziamento del bilancio di spesa corrente, pari a oltre il 60%.

RISCOSSIONI

Le entrate correnti sono state riscosse complessivamente per € 61.268.492,61 rispetto al dato dell'anno precedente pari a € 63.776.763,52: la quota delle riscossioni è diminuita del 3,9%.

Gli scostamenti più consistenti rispetto all'anno precedente riguardano le entrate per trasferimenti regionali, in particolare per quanto riguarda le funzioni trasferite e quindi non più oggetto di versamento da parte della regione nei confronti della provincia.

TITOLO 4 - ENTRATE IN CONTO CAPITALE

ANDAMENTO ENTRATE PER INVESTIMENTI

Tipologia di entrata	2013	2014	2015	2016	2017
Entrate in conto capitale	5.199.620,62	2.037.652,40	8.874.383,91	10.551.674,29	8.815.245,84
Entrate da riduzione di attività finanziarie	-	-	-	-	47.133,94
Accensione mutui e prestiti	-	-	-	-	-
TOTALE	5.199.620,62	2.037.652,40	8.874.383,91	10.551.674,29	8.862.379,78

Nel 2017 il dato relativo alle entrate in conto capitale registra una diminuzione rispetto al 2016, assestandosi sul dato 2015.

Si sono registrati accertamenti per € 8.815.245,84, in diminuzione rispetto al dato 2016 (-16,46%): si tratta di trasferimenti regionali per l'edilizia scolastica e per la manutenzione e progettazione di opere stradali. Inoltre sono stati accertati trasferimenti straordinari dallo stato per 1.892.026,30 euro destinati alla manutenzione straordinaria delle strade. Per quanto riguarda le alienazioni sono stati venduti il caseificio dell'Istituto Zanelli e la casa cantoniera di Brescello per un importo totale € 767.750,00, nonché terreni per € 46.326. E' stata anche dismessa la partecipazione azionaria in Tper srl per un valore di € 47.133,94. Sono stati venduti all'asta automezzi obsoleti per un valore totale di € 50.019,00. Le riscossioni 2017 sono in leggera diminuzione rispetto a quelle del 2016.

TITOLO 5 – ENTRATE DERIVANTI DA ACCENSIONI DI PRESTITI

Nel 2017 non sono stati effettuati accertamenti del titolo 5 per garantire il rispetto degli indici sull'indebitamento e gli equilibri di finanza pubblica. E' dal 2012 che la Provincia non stipula più contratti di mutuo per finanziare gli investimenti, che, come si vedrà in seguito, hanno subito un pesante ridimensionamento.

TAB. 1 - RIEPILOGO GENERALE DELLA PARTE ENTRATA - COMPETENZA

DESCRIZIONE	CONSUNTIVO	PREVISIONE	ACCERTAMENTI	RISCOSSIONI	RISCOSSIONI	ACCR./
	2016	DEFINITIVA 2017	2017	2016	2017	P.DEF. % 2017
	TOTALE					
AVANZO DI AMM.NE		2.309.663,42				
FPV CORRENTE		2.329.053,04				
FPV C/CAPITALE		11.536.607,06				
TIT.1^ENTRATE TRIBUTARIE	46.461.547,31	47.222.000,00	48.306.255,89	45.602.652,19	47.891.675,81	102,30%
TIT.2^ TRASFERIMENTI CORRENTI	18.070.853,43	15.001.872,17	12.533.771,18	14.624.459,50	9.979.834,52	83,55%
TIT.3^ENTRATE EXTRATRIBUTARIE	3.990.428,17	4.525.691,71	3.852.389,59	3.549.651,83	3.396.982,28	85,12%
TOTALE ENTRATE CORRENTI (TIT. 1^, 2^ E 3^)	68.522.828,91	66.749.563,88	64.692.416,66	63.776.763,52	61.268.492,61	96,92%
TIT.4^ ENTRATE IN CONTO CAPITALE	10.550.265,36	30.949.920,24	8.815.245,84	6.404.652,11	5.305.207,38	28,48%
TIT.5^ ENTRATE DA RIDUZIONE DI ATTIVITA' FINANZIARIE	1.408,93	92.260,98	47.133,94	1.408,93	47.133,94	51,09%
TIT.6^ ACCENSIONE DI PRESTITI	0,00	0,00	0,00	0,00	0,00	
TIT.7^ ANTICIPAZIONI DA ISTITUTO TESORIERE	0,00	0,00	0,00	0,00	0,00	
TIT.9^ ENTRATE PER CONTO DI TERZI E PARTITE DI GIRO	5.838.723,89	11.040.000,00	7.619.858,77	5.836.125,39	7.617.365,71	69,02%
TOTALE GENERALE ENTRATE	84.913.227,09	125.007.068,62	81.174.655,21	76.018.949,95	74.238.199,64	64,94%

UTILIZZO AVANZO DI AMMINISTRAZIONE AL 31/12/2017

	avanzo accantonato	avanzo vincolato	avanzo destinato	avanzo non vincolato	totale
spesa corrente	2.537,60	167.785,83		1.648.149,59	1.818.473,02
spesa c/capitale		335.700,00	69.909,46	85.580,94	491.190,40
tot. avanzo utilizzato	2.537,60	503.485,83	69.909,46	1.733.730,53	2.309.663,42
avanzo 31/12/2016	2.365.000,00	3.636.388,68	69.909,46	7.223.960,21	13.295.258,35
avanzo non applicato	2.362.462,40	3.132.902,85	-	5.490.229,68	10.985.594,93

GESTIONE DI COMPETENZA

USCITE

ANDAMENTO SPESE

ANDAMENTO SPESE

Tipo di spesa	2013	2014	2015	2016	2017
Spese correnti	65.514.731,48	58.796.583,41	64.040.924,03	66.983.354,68	56.721.386,41
Spese in conto capitale	5.407.515,62	4.915.495,99	11.312.329,77	10.584.043,41	11.010.491,63
Spese per rimborso prestiti	8.093.244,62	3.678.221,45	3.661.698,81	5.041.392,34	4.429.848,05
TOTALE	79.015.491,72	67.390.300,85	79.014.952,61	82.608.790,43	72.161.726,09

L'andamento degli ultimi anni delle spese presenta un andamento discontinuo in particolare per quanto riguarda la spesa corrente.

La spesa corrente diminuisce rispetto al 2016 sia per una minore spesa degli acquisti di beni e servizi, che per i trasferimenti correnti relativi a funzioni trasferite. Il calo della spesa per rimborso prestiti dal 2013 è dovuta alla sospensione delle rate di mutuo della C.DD.PP. conseguente agli eventi sismici del 2012.

La spesa in conto capitale si assesta sul valore degli ultimi due anni, grazie ai contributi regionali e statali e al piano delle alienazioni immobiliari realizzate.

TITOLO 1 E TIT. 4 - SPESE CORRENTI

Le spese correnti e per rimborso prestiti sono state complessivamente impegnate per € 61.151.234,46, pari al 86,63% (85,07% nel 2016) rispetto alle previsioni definitive di € 70.585.399,00 (tabella 2).

Confrontando gli impegni 2017 rispetto a quelli del 2016 si registra una diminuzione del 15%.

Entrando nel dettaglio, gli impegni in valore assoluto relativi alle spese di personale risultano inferiori al 2016, nel rispetto di quanto prescritto dall'art. 1, comma 557, legge 296/2006 e successive modificazioni, a causa della diminuzione del personale in servizio dovuta al riordino delle funzioni conseguente all'applicazione della legge regionale 13/2015 e al personale cessato sia per pensionamento che per mobilità verso altri enti (9 unità).

Il valore assoluto delle imposte è diminuito rispetto al 2016, in quanto è diminuita l'Irap per i dipendenti cessati.

Le spese per acquisto di beni e servizi diminuiscono rispetto al 2016, in quanto nel 2016 era ancora in corso la messa a regime della nuova contabilità armonizzata, che si è definitivamente assestata con il 2017. Infatti se si confrontano gli impegni da stanziamento puro dei due anni si registra una sostanziale equivalenza (10,5 milioni di euro). Rispetto invece alle previsioni definitive si registra una diminuzione dovuta a risparmi nelle spese per utenze, spese condominiali, spese legali, manutenzione e gestione calore scuole e per la manutenzione ordinaria delle strade. Per quanto riguarda le spese di funzionamento dell'ente l'adesione alle

convenzioni Intercenter, Consip e al mercato elettronico consente di realizzare sempre maggiori economie.

Le spese per trasferimenti sono diminuite rispetto al 2016, in quanto sono diminuiti i fondi regionali per il mercato del lavoro da trasferire. Inoltre anche per i trasferimenti vi è una motivazione analoga alla precedente per quanto riguarda la messa a regime della contabilità armonizzata.

Gli interessi passivi sono aumentati rispetto al 2016, poiché alcuni mutui della Cassa Depositi e Prestiti non hanno potuto essere oggetto di sospensione in quanto scadenti alla fine del 2017.

Come già detto precedentemente anche nel 2017 si è usufruito della sospensione delle rate dei mutui C.DD.PP. in quanto ente che ha subito il sisma nel 2012.

Per quanto riguarda le altre spese correnti sono in diminuzione rispetto agli impegni del 2016, per diminuzione di oneri da contenzioso.

Per quanto riguarda i pagamenti in conto competenza del titolo 1 e 4 della spesa effettuati nel 2017, questi ammontano a € 33.155.125,64, rispetto a € 42.327.342,39 del 2016. I maggiori scostamenti riguardano i pagamenti della spesa per acquisti e i trasferimenti correnti, che risentono dei minori impegni sulle stesse voci di spesa.

Da segnalare che è stato effettuato il quindicesimo pagamento allo Stato di restituzione dei fondi relativi ai maggiori trasferimenti, non compensabili, dell'addizionale energia elettrica e del personale ATA, pari a € 247.309,42.

TAB. 2 - RIEPILOGO GENERALE DELLA SPESA PER INTERVENTI - COMPETENZA

DESCRIZIONE	CONSUNTIVO	PREVISIONE	IMPEGNI	PAGAMENTI	PAGAMENTI	IMPEGN./
	2016	DEFINITIVA 2017	2017	2016	2017	P.DEF. 2016 (%)
	TOTALE					
TIT.1^ - SPESE CORRENTI	66.983.354,68	65.752.899,00	56.721.386,41	37.285.950,05	28.725.277,59	86,26%
DI CUI:						
REDDITI DA LAVORO DIPENDENTE	8.675.908,08	8.381.722,75	7.402.438,29	8.607.736,72	7.388.561,65	88,32%
IMPOSTE E TASSE	826.225,71	845.557,47	731.875,80	813.178,37	698.699,03	86,56%
ACQUISTO DI BENI E SERVIZI	14.840.577,84	13.237.826,90	10.915.251,48	10.936.718,96	7.430.117,51	82,46%
TRASFERIMENTI CORRENTI	40.592.674,20	38.282.194,90	36.294.511,11	14.887.809,31	11.846.250,80	94,81%
INTERESSI PASSIVI	898.254,43	1.004.500,00	984.556,58	898.254,43	984.556,58	98,01%
ALTRE SPESE PER REDDITI DA CAPITALE	8.100,00	0,00	0,00	8.100,00	0,00	
RIMBORSI E POSTE CORRETTIVE DELLE ENTRATE	123.223,06	54.848,00	49.078,76	119.289,02	46.640,53	89,48%
ALTRE SPESE CORRENTI	1.018.391,36	3.946.248,98	343.674,39	1.014.863,24	330.451,49	8,71%
TIT.4^ - RIMBORSO PRESTITI	5.041.392,34	4.832.500,00	4.429.848,05	5.041.392,34	4.429.848,05	91,67%
TOTALE TITOLI 1^ e 4^	72.024.747,02	70.585.399,00	61.151.234,46	42.327.342,39	33.155.125,64	86,63%
TIT.2^ SPESE IN CONTO CAPITALE	10.374.643,41	43.381.669,62	11.010.491,63	7.904.885,73	10.064.455,37	25,38%
DI CUI:						
INVESTIMENTI FISSI LORDI	9.471.883,38	31.520.606,19	10.880.595,57	7.109.724,68	9.952.559,31	34,52%
CONTRIBUTI AGLI INVESTIMENTI	902.760,03	1.734.000,04	129.896,06	795.161,05	111.896,06	7,49%
ALTRI TRASFERIMENTI IN CONTO CAPITALE	0,00	0,00	0,00	0,00	0,00	
ALTRE SPESE IN CONTO CAPITALE	0,00	10.127.063,39	0,00	0,00	0,00	0,00%
TIT.3^ SPESE PER INCREMENTO DI ATTIVITA' FINANZIARIE	209.400,00	0,00	0,00	209.400,00	0,00	
TIT.5^ CHIUSURA ANTICIPAZIONI DA ISTITUTO TESORIERE	0,00	0,00	0,00	0,00	0,00	
TIT.7^ SPESE PER CONTO DI TERZI E PARTITE DI GIRO	5.838.723,89	11.040.000,00	7.619.858,57	5.813.488,77	7.185.688,14	69,02%
TOTALE GENERALE	88.447.514,32	125.007.068,62	79.781.584,66	56.255.116,89	50.405.269,15	63,82%

TITOLO 2 - SPESE IN CONTO CAPITALE

Le spese in conto capitale nel 2017 risultano impegnate per la cifra di € 11.010.491,63, rispetto alla previsione definitiva pari a € 43.381.669,62 (-74,6%).

Vista la situazione economica gli interventi sulle opere pubbliche negli ultimi anni si sono sempre più ridotti e solo grazie ad interventi finanziari regionali è stato possibile mantenere un livello minimo di interventi sul patrimonio provinciale.

Nel 2017 è stato trasferito 1,892 milioni di euro dallo Stato e 1,016 milioni di euro dalla Regione per la manutenzione delle strade provinciali. Le alienazioni del Caseificio Zanelli e della casa cantoniera di Brescello per 767 mila euro, nonché l'avanzo e le eccedenze di entrate correnti per un totale di 580 mila euro hanno finanziato le manutenzioni straordinarie delle strade e del patrimonio provinciale.

Infine con decreto ministeriale dell'8/8/2017 n. 607 è stato assegnato alla provincia l'importo totale di oltre 13 milioni per adeguamento sismico e nuove costruzioni di edifici scolastici, di cui 7,2 milioni già accertati sul 2017 per la costruzione del nuovo polo scolastico di via F.lli Rosselli e la palestra di via Makallè.

Si sottolinea inoltre il mantenimento di un buon flusso dei pagamenti in conto capitale pari a € 10.064.455,37, con un consistente incremento rispetto allo scorso anno.

CASSA

Il saldo di cassa al 31.12.2017 è pari a € 47.843.097,49 rispetto al fondo cassa al 31.12.2016 di € 47.289.014,91 (come da tabella 5).

Il fondo di cassa si è mantenuto costante rispetto a quello dello scorso anno in quanto non è stato fatto il versamento allo stato del taglio 2017, ma si è atteso il recupero tramite l'agenzia delle entrate sugli incassi della RCAuto e sull'IPT. Si è comunque garantito anche il rispetto dei tempi di pagamento stabiliti dalla normativa.

A tal proposito l'indicatore annuale 2017 dei tempi medi di pagamento calcolati con la metodologia stabilita dal DPCM del 22/09/2014 è pari a -15,73. Il dato negativo significa che, in media, la Provincia ha pagato le fatture ai propri fornitori in anticipo rispetto alla scadenza indicata in fattura. Il tempo medio di pagamento delle fatture è pari a 48 giorni, in miglioramento rispetto allo scorso anno (52 giorni).

GESTIONE DEI RESIDUI

Per la gestione dei residui, si è proceduto così come previsto dal D.Lgs. 267/2000, conservando solo i residui attivi e passivi che rientrano nella normativa indicata dagli articoli 189 e 190 del sopra citato decreto legislativo e applicando in pieno il principio della competenza finanziaria potenziata.

Nella presente relazione sono inserite due tabelle riassuntive (n. 3 e n. 4) che indicano la situazione rispettivamente dei residui attivi e dei residui passivi.

Anche quest'anno si è operato con particolare cura nella gestione dei residui, al fine di presentare un quadro di massimo rigore di gestione, mantenendo a residuo solo gli importi aventi titolo giuridico.

I residui attivi e passivi conservati con anzianità maggiore di cinque anni sono così riepilogati:

ELENCO RESIDUI ANNO 2012 E PRECEDENTI**RESIDUI ATTIVI**

TITOLO 1 - Entrate correnti di natura tributaria	-
TITOLO 2 - Trasferimenti correnti	6.930,00
TITOLO 3 - Entrate extratributarie	12.324,48
TITOLO 4 - Entrate in conto capitale	769.970,07
TITOLO 5 - Entrate da riduzione di attività finanziarie	74.134,37
TITOLO 6 - Accensione di prestiti	213.223,09
TITOLO 9 - Entrate per partite di giro	1.007,74
totale	1.077.589,75

RESIDUI PASSIVI

TITOLO 1 - Spese Correnti	41.043,51
TITOLO 2 - Spese in conto capitale	-
TITOLO 7 - Uscite per conto terzi e partite di giro	-
totale	41.043,51

Si tratta, per i residui attivi, di entrate relative a crediti verso la Regione ed altre amministrazioni in materia di lavori pubblici, nonché a modesti importi oggetto di contenzioso.

Per quanto riguarda gli indici di deficitarietà, previsti dal decreto del Ministro degli Interni 18 marzo 2013 sono tutti negativi, ad eccezione di quello sulla consistenza dei debiti di finanziamento, conseguentemente all'interruzione dal 2012 della contrazione di mutui (vedi tabella allegata parte III).

TAB. 3 RIEPILOGO GENERALE DELLA PARTE ENTRATA - RESIDUI ATTIVI

DESCRIZIONE	RESIDUI INIZIALI (A)	RISCOSSIONI (B)	RESIDUI A NUOVO (C)	MAGG./MIN.ENTRATE D=(B+C-A)
TIT.1-Entrate tributarie	858.957,18	756.678,23	102.278,80	-0,15
TIT.2- Trasferimenti correnti	3.868.681,75	2.678.320,44	1.096.024,01	-94.337,30
TIT.3-Entrate extratributarie	677.191,45	408.803,11	257.656,53	-10.731,81
TIT.4-Entrate in conto capitale	7.938.484,90	5.266.606,89	2.388.820,89	-283.057,12
TIT.5-Entrate da riduzione di attività finanziarie	92.600,70	18.466,33	74.134,37	0,00
TIT.6- Accensione di prestiti	506.675,31	293.452,22	213.223,09	0,00
TIT.7- Anticipazioni da istituto tesoriere	0,00	0,00	0,00	0,00
TIT.9-Entrate per conto di terzi e partite di giro	4.477,97	2.069,23	2.408,74	0,00
TOTALE GENERALE	13.947.069,26	9.424.396,45	4.134.546,43	-388.126,38

TAB. 4 RIEPILOGO GENERALE DELLA PARTE SPESA - RESIDUI PASSIVI

DESCRIZIONE	RESIDUI INIZIALI (A)	PAGAMENTI (B)	RESIDUI A NUOVO (C)	ECONOMIE DI SPESA (D=A-B-C)
TIT. 1 - SPESE CORRENTI	31.561.323,72	30.408.936,59	688.470,58	463.916,55
TIT. 2 - SPESE IN CONTO CAPITALE	2.469.757,68	2.269.453,85	615,15	199.688,68
TIT. 3 -SPESE PER INCREMENTO DI ATTIVITA' FINANZIARIE	0,00	0,00	0,00	0,00
TIT. 4 - RIMBORSO PRESTITI	0,00	0,00	0,00	0,00
TIT. 5 - CHIUSURA ANTICIPAZIONI DA ISTITUTO TESORIERE	0,00	0,00	0,00	0,00
TIT.7 - SPESE PER CONTO TERZI E PARTITE DI GIRO	44.084,32	24.853,92	19.230,40	0,00
TOTALE GENERALE	34.075.165,72	32.703.244,36	708.316,13	663.605,23

RISULTATO FINANZIARIO DI ESERCIZIO

La gestione finanziaria si chiude con un avanzo di amministrazione al 31/12/2017 di € 16.069.601,58, di cui disponibile € 9.388.203,14; vengono accantonati € 6.681.398,44 per vincoli normativi, per investimenti e per deleghe.

La gestione di competenza e quella dei residui hanno concorso alla determinazione dell'avanzo risultante come segue:

GESTIONE DI COMPETENZA		
FPV entrata 2017	+	13.865.660,10
Totale accertamenti di competenza	+	81.174.655,21
Totale impegni di competenza	-	79.781.584,66
FPV spesa 2017	-	12.759.866,27
SALDO GESTIONE DI COMPETENZA		2.498.864,38
GESTIONE DEI RESIDUI		
Maggiori residui attivi riaccertati	+	
Minori residui attivi riaccertati	-	388.126,38
Minori residui passivi riaccertati	+	663.605,23
SALDO GESTIONE RESIDUI		275.478,85
RIEPILOGO AVANZO		
SALDO GESTIONE DI COMPETENZA	+	2.498.864,38
SALDO GESTIONE RESIDUI	+	275.478,85
Avanzo esercizi precedenti applicato	+	2.309.663,42
Avanzo esercizi precedenti non applicato	+	10.985.594,93
AVANZO D'AMMINISTRAZIONE AL 31/12/2017		16.069.601,58
a dedurre:		
Avanzo vincolato spese d'investimento		2.690.424,60
Avanzo destinato spese d'investimento		308.841,47
Avanzo vincolato deleghe regionali		621.164,07
Avanzo vincolato derivante da mutui		10.103,60
Avanzo vincolato per estinzione anticipata mutui		81.407,62
Accantonamento fondo rinnovi contrattuali		200.000,00
Accantonamento fondo crediti di dubbia esigibilità		293.000,00
Accantonamento fondo rischi partecipate		100.000,00
Accantonamento fondo contenzioso		2.300.000,00
AVANZO DISPONIBILE		9.464.660,22

Il risultato di gestione è esposto anche secondo lo schema delle riscossioni, dei pagamenti, e dei residui attivi e passivi nella tabella n. 5.

Sono state accantonate in anticipo, con vincolo di destinazione, le somme relative al fondo crediti di dubbia esigibilità per € 293.000, il fondo per il rinnovo dei contratti per € 200.000, il fondo rischi società partecipate € 100.000, il fondo rischi sentenze, spese legali e contenzioso assicurativo per € 2.300.000.

La gestione dei residui si chiude con un risultato positivo, dopo aver comunque cancellato accertamenti a residuo collegati a fondi regionali reiscritti in spesa.

L'avanzo di competenza è stato determinato prevalentemente da risparmi della spesa corrente, oltre che da maggiori entrate tributarie.

In particolare le maggiori entrate tributarie 2017 sono state pari a euro 1.084.255,89.

Nell'esaminare i principali risparmi di spesa si segnalano quelli per le spese di personale pari a 323 mila euro, 260 mila euro del fondo di riserva, 213 mila euro del fondo crediti di dubbia esigibilità, 91 mila euro di quota capitale dei mutui e 20 mila euro di interessi passivi, 462 mila euro per spese di assicurazione, 800 mila euro per manutenzioni, 210 mila euro per utenze. Le rimanenti minori spese sono distribuite tra tutte le tipologie di bilancio sia in competenza, che a residuo.

Il risultato finanziario di esercizio di questa portata è comunque da inserire nel contesto della nuova contabilità armonizzata, i cui principi relativi agli impegni sono divenuti più stringenti rispetto al passato. Inoltre la gestione del bilancio solo su una annualità non consente di programmare con efficacia le spese di carattere pluriennale.

TAB. 5 QUADRO RIASSUNTIVO DELLA GESTIONE FINANZIARIA

	RESIDUI	COMPETENZA	TOTALE
FONDO CASSA ALL'1/1/2017			47.289.014,91
RISCOSSIONI	9.424.396,45	74.238.199,64	83.662.596,09
PAGAMENTI	32.703.244,36	50.405.269,15	83.108.513,51
FONDO CASSA AL 31/12/2017			47.843.097,49
RESIDUI ATTIVI	4.134.546,43	6.936.455,57	11.071.002,00
RESIDUI PASSIVI	708.316,13	29.376.315,51	30.084.631,64
FPV spesa corrente			2.642.802,88
FPV spesa capitale			10.117.063,39
AVANZO DI AMM.NE AL 31/12/2017:			16.069.601,58
a dedurre:			
AVANZO VINCOLATO SPESE INVESTIMENTO			2.690.424,60
AVANZO DESTINATO SPESE INVESTIMENTO			308.841,47
AVANZO VINCOLATO DELEGHE REGIONALI			621.164,07
AVANZO VINCOLATO DERIVANTE DA MUTUI			10.103,60
AVANZO VINCOLATO PER ESTINZIONE ANTICIPATA MUTUI			81.407,62
ACCANTONAMENTO FONDO RINNOVI CONTRATTUALI			200.000,00
ACCANTONAMENTO FONDO CREDITI DUBBIA ESIGIBILITA'			293.000,00
ACCANTONAMENTO FONDO RISCHI PARTECIPATE			100.000,00
ACCANTONAMENTO FONDO CONTENZIOSO			2.300.000,00
AVANZO DISPONIBILE			9.464.660,22

VERIFICA DEL CONSEGUIMENTO DEGLI OBIETTIVI DI FINANZA PUBBLICA 2017

Il nuovo quadro definito dal legislatore trova attuazione nell'articolo 1, comma 466, della legge 11 dicembre 2016, n. 232 (legge di bilancio 2017).

Nello specifico, a decorrere dal 2017, a tutela dell'unità economica della Repubblica, concorrono, alla realizzazione degli obiettivi di finanza pubblica, le regioni e le province autonome di Trento e di Bolzano, le città metropolitane, le province e tutti i comuni, a prescindere dal numero di abitanti, nel rispetto delle disposizioni di cui ai commi da 463 a 484 del citato articolo 1, che costituiscono principi fondamentali di coordinamento della finanza pubblica, ai sensi dell'articolo 117, terzo comma, e 119, secondo comma, della Costituzione.

La nuova disciplina prevede che, per la determinazione del saldo valido per la verifica del rispetto dell'obiettivo di finanza pubblica, le entrate finali sono quelle ascrivibili ai titoli 1, 2, 3, 4 e 5 dello schema di bilancio previsto dal decreto legislativo 23 giugno 2011, n. 118 e le spese finali sono quelle ascrivibili ai titoli 1, 2, 3 del medesimo schema di bilancio. Viene, inoltre, specificato che, per il triennio 2017-2019, nelle entrate e nelle spese finali in termini di competenza è considerato il Fondo pluriennale vincolato, di entrata e di spesa, al netto della quota riveniente dal ricorso all'indebitamento. La possibilità di considerare tra le entrate finali rilevanti ai fini del pareggio anche il saldo del Fondo pluriennale vincolato facilita il rispetto dell'equilibrio di bilancio e può avere effetti espansivi sulla capacità di spesa degli enti. Il richiamato comma 466 precisa, inoltre, che, a decorrere dal 2020, tra le entrate e le spese finali è incluso il Fondo pluriennale vincolato di entrata e di spesa, finanziato dalle entrate finali. Non rileva la quota del Fondo pluriennale vincolato di entrata che finanzia gli impegni cancellati definitivamente dopo l'approvazione del rendiconto dell'anno precedente.

Tale saldo può essere eventualmente modificato dall'intervento della Regione o dal Patto nazionale orizzontale.

Le intese regionali e i patti di solidarietà nazionale, finalizzati alla redistribuzione degli spazi finanziari sul territorio, regionale e nazionale, hanno come obiettivo il pieno utilizzo degli spazi finanziari disponibili all'interno del sistema degli enti territoriali per permettere un rilancio degli investimenti sul territorio. Le intese regionali ed i patti di solidarietà nazionale intervengono, pertanto, ad integrazione degli spazi finanziari già disponibili per ciascun ente territoriale ed esclusivamente qualora questi ultimi non siano sufficienti.

La Circolare n. 17 del 03/04/2017 del Ministero dell'Economia ha fornito le informazioni necessarie per l'applicazione delle nuove regole di finanza pubblica per il triennio 2017-2019 per gli enti territoriali, volte ad assicurare il concorso alla realizzazione degli obiettivi di finanza pubblica delle regioni, delle città metropolitane, delle province e dei comuni. Il documento contiene indicazioni sulla determinazione del nuovo saldo di finanza pubblica e sulle modalità concernenti il monitoraggio e la certificazione, nonché i criteri interpretativi per l'applicazione delle nuove regole di finanza pubblica da parte degli enti territoriali.

Infine il decreto del Ministero dell'economia e delle finanze n. 138205 del 27 giugno 2017 ha fornito le indicazioni concernenti il monitoraggio del saldo di finanza pubblica.

Rispetto al 2016 è stato necessario conseguire il saldo di finanza pubblica sia in sede di bilancio di previsione, che per ogni variazione di bilancio, nonché a consuntivo.

Inoltre visto che il bilancio è stato redatto solo con riferimento all'annualità 2017 il pareggio di bilancio era da conseguire solo per quella annualità.

L'obiettivo comunque del 2017 è stato ampiamente raggiunto con un saldo positivo di + 3,971 milioni di euro.

SOCIETA' PARTECIPATE

L'art. 24 del D.Lgs. 175/2016 ha posto a carico delle amministrazioni pubbliche, titolari di partecipazioni societarie, l'obbligo di effettuare una ricognizione delle quote detenute, direttamente ed indirettamente, finalizzata ad una loro razionalizzazione nei casi previsti dall'art. 20 del suddetto decreto, entro il 30 settembre 2017.

In ottemperanza a quanto richiesto sono state valutate pertanto le modalità di svolgimento delle attività e dei servizi oggetto delle società partecipate dall'ente e tenuto conto del miglior soddisfacimento dei bisogni della comunità e del territorio amministrati a mezzo delle attività e dei servizi resi dalle società partecipate possedute è stata effettuata la relativa ricognizione, utilizzando le linee di indirizzo predisposte dalla deliberazione n. 19/2017 della Sezione delle Autonomie della Corte dei Conti.

Conseguentemente il consiglio provinciale con delibera n. 33 del 28/09/2017 ha provveduto alla revisione straordinaria delle partecipazioni societarie con il seguente esito:

a) mantenimento della partecipazione nelle seguenti società:

- Autostrada del Brennero Spa;
- Agenzia Locale per la Mobilità ed il Trasporto pubblico locale Srl;
- Aeroporto Reggio Emilia Spa;
- Centro Ricerche produzioni animali- CRPA Spa;
- GAL Antico Frignano e Appennino reggiano Scrl;
- Lepida Spa;

b) alienazione delle seguenti società:

- Cepim Centro Padano Interscambio merci Spa
- Ervet Spa;
- TPER Spa;

c) messa in liquidazione delle seguenti società:

- Fieremilia Srl;
- Matilde di Canossa Srl;
- Reggio Emilia fiere Srl in liquidazione;
- Reggio Emilia Innovazione Scrl;

d) dare atto che la società Montefalcone Srl è stata dichiarata fallita con sentenza del tribunale di Reggio Emilia n. 150 del 18/12/2014.

Tale delibera è stata poi trasmessa alla sezione regionale di controllo della Corte dei Conti.

Entro l'anno si è proceduto all'alienazione delle azioni TPER Spa e alla cessione a titolo gratuito, come stabilito dalla normativa regionale, delle azioni di CEPIM Spa. E' in avanzato stato di realizzazione la cessione delle azioni Ervet Spa.

Infine con decreto del Presidente n. 227 del 28/12/2017 è stato approvato, sulla base della ricognizione effettuata applicando i criteri di cui all'allegato 4/4 del D.Lgs. 118/2011, l'elenco degli enti e società facenti parte del Gruppo Provincia di Reggio Emilia e l'elenco degli enti e società oggetto di consolidamento per l'anno 2017.

E' stata predisposta la nota relativa alla verifica dei crediti e debiti nei confronti degli enti strumentali e delle società controllate e partecipate, ai sensi dell'art. 11, comma 6, lettera j del D.Lgs. 118/2011, asseverata dai revisori dei conti e allegata nella parte III di questa relazione.

RISORSE UMANE

Schemi relativi al personale dipendente

PERSONALE IN SERVIZIO AL 31.12.2017

Categorie	Part time	Tempo pieno	TOTALE
Segretario Generale		1	1
Dirigenti		3	3
Posizione di accesso D3	3	21	24
Posizione di accesso D1	4	34	38
Posizione di accesso C1	22	58	80
Posizione di accesso B3	7	11	18
Posizione di accesso B1	1	35	36
TOTALE	37	163	200(*)

Le 200 unità di personale includono 41 dipendenti a tempo indeterminato in assegnazione temporanea all'Agenzia Regionale Lavoro.

(*) Sono comprese: 5 unità assunte a tempo determinato in qualità di alta specializzazione ai sensi dell'art. 110 del T.U. 267/2000 e undici unità a tempo determinato per garantire il funzionamento dei Centri per l'Impiego ed in assegnazione temporanea all'Agenzia Regionale Lavoro.

RAFFRONTO CON IL PERSONALE IN SERVIZIO NEGLI ANNI 2014-2015-2016:

Categoria	31/12/14	31/12/15	31/12/16	31/12/17
Segretario Generale	1	1	1	1
Dirigenti	10	5	3	3
Posizione di accesso D3	42	36	25	24
Posizione di accesso D1	101	95	40	38
Posizione di accesso C1	132	121	83	80
Posizione di accesso B3	40	36	20	18
Posizione di accesso B1	51	44	37	36
TOTALE	377	338	209	200

RISORSE TECNOLOGICHE

Relativamente all'informatizzazione ed alle risorse tecnologiche dell'Amministrazione, la situazione al 31/12/2017 è la seguente;

Comuni ed Enti del territorio collegati in rete (Sister/Lepida)	48
Sedi provinciali collegate in rete (Sipre)	13
Biblioteche provinciali collegate in rete ed attive sul sistema bibliotecario	40
Server fisici attivi	10
Server virtuali attivi	60
Personal Computer (desktop&laptop&Tablet)	400
Procedure informatizzate in uso	65
Caselle di Posta Elettronica attive	430
Siti e Portali Internet / Intranet	6

PARTE II - STATO DI ATTUAZIONE DEI PROGRAMMI

Missione 1 - Servizi istituzionali, generali e di gestione

Programma 0101 "Organi istituzionali"

Titolo	Stanziamen- to Tot 2017	Di cui Fondo	Cassa 2017	Impegni Tot 2017	Pagamenti Tot 2017
Spese correnti	236.111,47	7.458,53	282.600,91	190.341,63	235.063,57
Spese in conto capitale	0,00	0,00	0,00	0,00	0,00
Spese per incremento attività finanziarie	0,00	0,00	0,00	0,00	0,00
Totale	236.111,47	7.458,53	282.600,91	190.341,63	235.063,57

Programma 0102 "Segreteria Generale"

Titolo	Stanziamen- to Tot 2017	Di cui Fondo	Cassa 2017	Impegni Tot 2017	Pagamenti Tot 2017
Spese correnti	609.244,48	41.923,67	613.921,81	557.745,81	558.711,28
Spese in conto capitale	0,00	0,00	0,00	0,00	0,00
Spese per incremento attività finanziarie	0,00	0,00	0,00	0,00	0,00
Totale	609.244,48	41.923,67	613.921,81	557.745,81	558.711,28

Obiettivi Operativi

1) Coordinamento dell'attività degli organi e della gestione atti

Responsabile: Alfredo L. Tirabassi

Descrizione

Occorre supportare gli organi di governo nell'adozione degli atti di rispettiva competenza; in particolare il Presidente nella emanazione dei decreti (a seguito della soppressione della Giunta provinciale le sue competenze sono state trasferite al Presidente il quale nel 2016 ha adottato 259 decreti), il Consiglio Provinciale e l'Assemblea dei Sindaci. In particolare vanno coordinata e gestite:

- la fase istruttoria, prodromica all'adozione dei provvedimenti, rapportandosi con i servizi preposti alla redazione delle proposte degli atti, controllandone la correttezza formale e se contengono tutti gli elementi essenziali;
- la fase di completamento dei provvedimenti prima dell'adozione da parte dell'organo competente;
- la fase di perfezionamento dell'efficacia che consiste nel dar corso agli adempimenti successivi all'adozione, in particolare la pubblicazione all'Albo Pretorio.

Attuazione finale

La gestione dei processi non ha subito intoppi nel corso dell'anno; ha preso avvio la nuova consiliatura e a metà anno si è provveduto alla sostituzione del consigliere Pagliani con il consigliere Delsante.

Sono stati adottati 230 decreti presidenziali e 47 provvedimenti consiliari.

E' stato costituito inoltre l'Ufficio Associato Legalità presso la Provincia la cui gestione è affidata al servizio Affari Generali.

2) Regolarità dell'azione amministrativa e prevenzione della corruzione

Responsabile: Alfredo L. Tirabassi

Descrizione:

Anche in considerazione della mutata percezione del contesto locale esterno che ha visto l'emergere in sede giudiziaria ed extragiudiziale di fenomeni significativi di infiltrazione criminale nell'economia, l'ente valuta con estrema attenzione l'elaborazione e l'attuazione di misure di prevenzione della corruzione, coordinate nel Piano di prevenzione della corruzione e della trasparenza secondo diverse linee di intervento: digitalizzazione, formazione, procedure antiriciclaggio, attuazione nuovo codice appalti e Linee Guida Anac, nomine commissioni giudicatrici, ecc.

Attuazione finale

Gli obiettivi e le attività previste sono stati raggiunti; in particolare si è proceduto alla predisposizione e approvazione dell'aggiornamento 2017-19 del Piano triennale di prevenzione della corruzione e si è dato seguito alle nuove modalità di controllo successivo di regolarità amministrativa. E' stato inoltre complessivamente rivisto l'aggiornamento della sezione Amministrazione trasparente del sito istituzionale.

Missione 1 - Servizi istituzionali, generali e di gestione

Programma 0103 "Gestione economica, finanziaria, programmazione e provveditorato"

Titolo	Stanziamen- to Tot 2017	Di cui Fondo	Cassa 2017	Impegni Tot 2017	Pagamenti Tot 2017
Spese correnti	35.188.350,07	14.686,99	62.222.444,48	34.889.409,27	37.276.503,92
Spese in conto capitale	4.500,00	0,00	4.500,00	3.928,40	3.928,40
Spese per incremento attività finanziarie	0,00	0,00	0,00	0,00	0,00
Totale	35.192.850,07	14.686,99	62.226.944,48	34.893.337,67	37.280.432,32

Programma 0104 "Gestione delle entrate tributarie e servizi fiscali"

Titolo	Stanziamen- to Tot 2017	Di cui Fondo	Cassa 2017	Impegni Tot 2017	Pagamenti Tot 2017
Spese correnti	66.848,00	0,00	71.318,84	59.206,67	56.085,24
Spese in conto capitale	0,00	0,00	0,00	0,00	0,00

Spese per incremento attività finanziarie	0,00	0,00	0,00	0,00	0,00
Totale	66.848,00	0,00	71.318,84	59.206,67	56.085,24

Obiettivi Operativi

1) Gestione delle risorse finanziarie

Responsabile: Claudia Del Rio

Descrizione:

L'attività sarà diretta a garantire il costante mantenimento degli equilibri di bilancio, monitorando l'andamento delle entrate correnti e verificando l'assunzione di spese correnti nei limiti e con le modalità stabiliti dalle norme contabili.

Continuerà il monitoraggio della gestione degli accertamenti e degli impegni di parte corrente e dei pagamenti e delle riscossioni di parte straordinaria, rilevanti ai fini del mantenimento degli equilibri di bilancio. Oltre al rispetto della normativa in materia di contabilità pubblica, il monitoraggio ed il mantenimento degli equilibri di bilancio permetterà di adottare aggiustamenti al verificarsi di una riduzione del gettito delle entrate rispetto alle previsioni.

Il mantenimento dell'equilibrio economico del bilancio 2017 è caratterizzato in particolare dai tagli previsti dalla legge di stabilità 2017.

E' inoltre prevista la sospensione del pagamento delle rate dei mutui C.DD.PP., come negli anni scorsi, operazione che consente di raggiungere l'obiettivo del pareggio di bilancio. Saranno inoltre svolte tutte le attività relative al pagamento degli stipendi e degli oneri fiscali del personale dipendente.

Attuazione finale

Nel corso del 2017 l'attività si è concentrata, nella prima parte dell'anno, alla verifica delle condizioni che permettessero di predisporre il bilancio di Previsione 2017, approvato il 13/7/2017 con delibera consiliare n. 22. L'attività è stata di conseguenza concentrata nel secondo periodo dell'anno, avendo prima gestito il bilancio in dodicesimi. La situazione contabile grazie ai diversi provvedimenti in corso d'anno si è mantenuta in equilibrio, nonostante i pesanti tagli al bilancio. La possibilità di sospendere il pagamento delle rate dei mutui C.DD.PP. ha consentito di conseguire il pareggio di bilancio. Anche quest'anno è stato possibile rispettare gli obiettivi di saldo di finanza pubblica.

Tutta l'attività ordinaria di gestione del bilancio è stata svolta nel rispetto della normativa e dei tempi vigenti. Analogamente le attività relative al pagamento degli stipendi e degli oneri fiscali del personale dipendente si è svolta con regolarità, così come l'attività in materia di fiscale.

2) Programmazione e controllo

Responsabile: Claudia Del Rio

Descrizione:

L'attività di programmazione consisterà principalmente nella predisposizione e aggiornamento del Documento Unico di Programmazione (DUP) 2016/2018, del Piano degli Indicatori e dei Risultati Attesi e del Piano Esecutivo di Gestione 2017.

L'attività di rendicontazione consisterà nella compilazione della Verifica del Peg al 31/12/2017 da sottoporre all'attenzione dell'Organo Indipendente di Valutazione, nella stesura della Relazione al Rendiconto 2016

attraverso la raccolta e il coordinamento delle informazioni fornite dai vari settori, nella predisposizione dei Certificati del preventivo e consuntivo per la Corte dei conti. Ai fini delle norme sulla trasparenza saranno pubblicati tutti i documenti relativi al Bilancio, al rendiconto e alle variazioni.

Verrà effettuato il controllo di gestione attraverso report mirati in sinergia con le verifiche del Peg. Il controllo sulle società partecipate sarà effettuato:

- mediante la predisposizione del Piano di Razionalizzazione delle partecipazioni societarie conseguente all'approvazione del D.Lgs. 175/2016;
- con il monitoraggio periodico sull'andamento delle società, volto a rilevare la situazione economico-finanziaria delle stesse e il rispetto degli obiettivi fissati con il Dup.
- si effettuerà la verifica della coincidenza delle partite debitorie/creditorie fra l'Amministrazione e le società e gli enti strumentali.

Attuazione finale

Nei primi mesi dell'anno è stato approvato il Rendiconto 2016 con delibera del Consiglio provinciale n. 7 del 26/04/2017 con contestuale predisposizione del piano degli indicatori 2016.

E' stato predisposto il DUP 2017 e approvato contestualmente all'approvazione del Bilancio di Previsione 2017. Il Peg 2017 è stato approvato con decreto del Presidente n. 106 del 19/07/2017. E' stata effettuata una verifica del Peg al 31/8/2017. Tutti i documenti sono stati pubblicati sul sito internet nella sezione amministrazione trasparente.

Il 28/9/2017 con delibera di consiglio n. 31 è stato predisposto e approvato il Bilancio consolidato riferito al 2016, dopo aver determinato il Gruppo Provincia di Reggio Emilia e il perimetro di consolidamento dei bilanci con le società partecipate.

Si è provveduto ad inviare alla Corte dei Conti i certificati del consuntivo e del preventivo.

Per quanto riguarda il controllo di gestione, il cambio della procedura informatica ha comportato diversi problemi per la redazione dei report periodici. E' stato predisposto quello annuale riferito al 2016, mentre in occasione della verifica del Peg è stata predisposta una situazione finanziaria per servizio.

Per quanto riguarda la gestione delle società partecipate, si è lavorato in sinergia con il comune di Reggio Emilia in materia di obiettivi assegnati. Inoltre l'approvazione del decreto sul riordino delle partecipazioni pubbliche ha comportato la predisposizione e l'approvazione con delibera del consiglio n. 33 del 28/09/2017 del piano straordinario di revisione delle partecipate. Si è provveduto a dismettere le partecipazioni in TPER srl e Cepim Srl entro l'anno e ad avviare le procedure di dismissione di Ervet Srl. Sono stati verificati i crediti / debiti con le società partecipate in occasione del rendiconto 2016.

3) Gestione degli acquisti di beni e servizi per l'ente

Responsabile: Valerio Bussei

Descrizione:

Attività di analisi e razionalizzazione di ogni singola fornitura di bene e o servizio tesa al contenimento della spesa garantendo, al contempo, la soddisfazione della domanda interna, ottimizzando il rapporto qualità/prezzo.

Acquisizioni di beni e servizi nel rispetto delle modalità previste dalla normativa in materia di appalti e contratti nonché del Regolamento interno dei "Contratti" privilegiando gli acquisti sul mercato elettronico della PA.

Attuazione finale

Le attività previste sono state regolarmente svolte ottenendo buoni risultati sia dal punto vista economico/finanziario (riduzione della spesa complessiva rispetto all'esercizio precedente) sia sotto il profilo della adeguatezza delle forniture alle esigenze ed alle richieste degli uffici. Strumenti principali per gli approvvigionamenti sono state le modalità a disposizione delle piattaforme del MEPA "Acquistinrete-pa" di

CONSIP e “Sater” di Intercent-ER: convenzioni, trattative dirette con fornitori accreditati, O.di A., R di O. Gli acquisti diretti fuori dal MEPA si sono limitati a spese di importo inferiore a 1.000,00 euro, IVA esclusa, come previsto dalla L.296/2006 e s.m.i. o effettuate tramite la Cassa Economale.

Missione 1 - Servizi istituzionali, generali e di gestione

Programma 0105 “Gestione dei beni demaniali e patrimoniali”

Titolo	Stanziamen- to Tot 2017	Di cui Fondo	Cassa 2017	Impegni Tot 2017	Pagamenti Tot 2017
Spese correnti	1.972.603,88	17.935,45	2.486.428,96	1.890.096,55	1.854.372,03
Spese in conto capitale	105.553,89	13.292,91	105.553,89	0,00	0,00
Spese per incremento attività finanziarie	0,00	0,00	0,00	0,00	0,00
Totale	2.078.157,77	31.228,36	2.591.982,85	1.890.096,55	1.854.372,03

Obiettivi Operativi

1) Gestione del patrimonio immobiliare

Responsabile: Valerio Bussei

Descrizione:

L'attività sarà diretta a garantire una gestione dinamica del patrimonio immobiliare in una logica di valorizzazione e riconversione dello stesso.

Attuazione finale

Anche nel 2017 si evidenzia che le attività svolte, in una logica di valorizzazione e riconversione patrimoniale in funzione del censimento effettuato, hanno consentito di razionalizzare e rendere più efficiente la gestione del patrimonio immobiliare della provincia, nello spirito della “spendig review”, del riordino istituzionale in corso e nell’ottica di contribuire fattivamente al recupero funzionale della parti del tessuto edificato in cui lo stesso risulta insediato e a rivitalizzare gli spazi urbani circostanti.

Nello specifico si è raggiunto l'obiettivo di alienare alcuni immobili non più funzionali per l'attività dell'Ente. In particolare il caseificio presente nell'area dell'Istituto Zanelli, per un importo pari a € 687.000,00 euro e l'ex casa cantoniera in Comune di Brescello per l'importo di € 80.750,00, oltre ad alcuni terreni.

Tali risorse hanno contribuito a completare il finanziamento di opere programmate da tempo e di effettuare interventi inderogabili di manutenzione della rete stradale.

2) Gestione dei beni demaniali stradali

Responsabile: Valerio Bussei

Descrizione:

Per quanto riguarda i beni demaniali, l'attività sarà diretta a garantire lo svolgimento delle procedure di concessione del demanio stradale e quelle relative rilascio delle autorizzazioni per la costruzione o la modifica degli accessi privati alla rete viaria provinciale, nonché ogni altro connesso adempimento previsto dal Codice della Strada.

Attuazione finale

Anche nel 2017 le attività sono state orientate a garantire lo svolgimento delle procedure di rilascio delle concessioni e delle autorizzazioni, nonché ogni altro connesso adempimento previsto dal Codice della Strada, in modo da fornire un servizio ai cittadini e alle imprese che contenesse al minimo i tempi di rilascio di detti atti.

3) Manutenzione straordinaria del patrimonio edilizio provinciale

Responsabile: Valerio Bussei

Descrizione:

L'attività è finalizzata alla programmazione, progettazione ed esecuzione di interventi di manutenzione straordinaria, adeguamento funzionale e normativo nei fabbricati provinciali o di competenza provinciale, in proprietà, in locazione o in uso destinati ad uffici, attività di servizio e ad uso scolastico superiore, e delle relative aree di pertinenza.

Attuazione finale

Pur in un contesto contrassegnato da carenza di risorse, gli interventi di manutenzione straordinaria e di riorganizzazione logistica sono stati finalizzati a garantire il regolare inizio del nuovo anno scolastico e attuati nel periodo estivo del 2017. Tali interventi, emersi a seguito della ricognizione delle esigenze effettuata dagli uffici della provincia con i dirigenti scolastici tra febbraio e giugno, hanno riguardato più o meno tutti gli istituti e i più rilevanti sono consistiti in adattamenti di aule, ripristini di impianti e di coperture.

I principali interventi hanno riguardato:

- installazione impianto di video-sorveglianza all'istituto Russell di Guastalla;
- fornitura di n. 2 aule in prefabbricato all'istituto scolastico d'Arzo nella sede decentrata di Sant'Ilario d'Enza;
- adeguamenti logistici e di manutenzione della biblioteca storica all'istituto scolastico Filippo Re di Reggio Emilia;
- manutenzione straordinaria sulla copertura dell'Istituto scolastico Carrara di Novellara;
- manutenzione straordinaria sulla copertura dell'Istituto scolastico "Moro" di Reggio Emilia;

- manutenzione dell'impianto antincendio del polo scolastico di Scandiano;
- manutenzione delle aree verdi e cortilive degli istituti scolastici superiori.

La tutela e la salvaguardia degli immobili afferenti alle Sedi di attività Provinciali, compresi gli edifici storici si è concretizzata attraverso interventi specifici di restauro e/o manutenzione sia straordinaria che ordinaria. In particolare:

- sui finanziamenti Regionali, nell'ambito del Programma delle opere pubbliche e dei beni culturali danneggiati dagli eventi sismici del 20 e 29 maggio 2012, si sono portati avanti i seguenti interventi:

- Palazzo S. Allende - "Interventi di riparazione o interventi locali" di miglioramento sismico sia della parte in uso alla Provincia che della parte in uso alla Prefettura (€ 171.475,00): espletata la procedura di gara di appalto per l'aggiudicazione dei lavori e relativo affidamento;
- Palazzo Trivelli - "Interventi di riparazione o interventi locali" di miglioramento sismico (€ 110.000,00): iniziati i lavori ancora in corso di realizzazione;
- Ex Ospedale Psichiatrico Giudiziario - "Interventi di riparazione o interventi locali" di miglioramento sismico (€ 146.700,00): iniziati i lavori ancora in corso di realizzazione;

- manutenzione straordinaria all'appartamento del Prefetto a Palazzo Allende;
- progettazione ed affidamento dei lavori di manutenzione straordinaria di ripassatura delle falde di copertura di Palazzo Magnani, interessate da specifiche infiltrazioni;
- redazione delle seguenti progettazioni: spostamento locali CED, manutenzione straordinaria del Tempietto del Petrarca.

4) Manutenzione ordinaria del patrimonio edilizio e gestione calore

Responsabile: Valerio Bussei

Descrizione:

L'attività finalizzata al mantenimento di adeguati livelli di sicurezza e di comfort ambientale del patrimonio dell'ente e di quello scolastico, costituirà il contenuto principale dei progetti di manutenzione ordinaria del patrimonio e dell'esecuzione degli interventi di gestione calore nei vari immobili (sono ricompresi in questa gestione gli impianti tecnici e le aree di pertinenza destinati ad uffici, servizi e scuole, al fine di ottemperare agli adempimenti previsti dalle normative vigenti). Verrà costantemente monitorata la gestione dei servizi in appalto tramite Global Service, per una verifica attenta e concreta della soddisfazione dell'utenza finale. Relativamente alla gestione manutentiva degli immobili di proprietà dell'Ente, verrà posta forte attenzione ai fattori ambientali, con un'azione promotrice, unitamente al Servizio Ambiente, finalizzata alla riduzione del consumo di energia. Anche nel corso del 2017 si continuerà a beneficiare dei risultati della riqualificazione energetica conseguente alla realizzazione di impianti fotovoltaici sulle coperture degli edifici scolastici, che consente la produzione e il conseguente utilizzo di energia da fonte rinnovabile attraverso il sistema di "Scambio sul posto" e "Conto Energia".

L'attività nel campo della sicurezza relativamente agli edifici e alle attività svolte, comprende anche le seguenti azioni:

- revisione e integrazione del documento di valutazione del rischio secondo d.lgs. 81/2008 adeguandolo alla struttura organizzativa dell'Ente e ai nuovi adempimenti normativi;
- verifica dell'organizzazione per quanto riguarda la gestione della sicurezza interna;
- verifica periodica del documento di valutazione del rischio di incendio ed integrazione dei piani di emergenza interno.

Attuazione finale

Pur in un contesto contrassegnato da carenza di risorse, è proseguita in modo efficace l'attività di gestione del patrimonio edilizio provinciale, sia relativamente al servizio calore che per quanto riguarda la manutenzione, con un lavoro continuo di coordinamento, organizzazione di interventi e cantieri, interfaccia con i referenti scolastici e della stessa provincia, progettazione e programmazione dell'attività di manutenzione ordinaria svolta dal personale interno e avvalendosi del contratto per la gestione integrata dei servizi immobiliari (Global Service).

Le azioni sono state finalizzate ad incrementare l'efficienza e l'efficacia della gestione dell'edilizia, con l'obiettivo di ottimizzare la spesa, pur garantendo gli standard prefissati, soprattutto nell'ambito della gestione calore. Al fine di garantire adeguati livelli qualitativi di comfort ambientale e al contempo contenere i consumi, si è continuato a sensibilizzare e informare gli utenti del servizio calore della provincia relativamente al problema del risparmio energetico.

Nel corso del 2017, l'attività si è concentrata, in relazione alla scadenza dell'appalto dei servizi manutentivi integrati, sulla complessa progettazione e messa a bando del "nuovo servizio di Global Service", per l'importo complessivo di € 20.540.780,00, avente durata quinquennale.

Missione 1 - Servizi istituzionali, generali e di gestione

Programma 0106 "Ufficio Tecnico"

Titolo	Stanziamento Tot 2017	Di cui Fondo	Cassa 2017	Impegni Tot 2017	Pagamenti Tot 2017
Spese correnti	524.139,00	6.300,71	543.390,96	353.481,32	362.729,28

Spese in conto capitale	1.457.952,48	551.134,25	1.465.211,98	223.811,47	118.317,97
Spese per incremento attività finanziarie	0,00	0,00	0,00	0,00	0,00
Totale	1.982.091,48	557.434,96	2.008.602,94	577.292,79	481.047,25

Obiettivi Operativi

1) Supporto tecnico amministrativo a favore dei comuni

Responsabile: Valerio Bussei

Descrizione:

L'attività è finalizzata a contribuire dal punto di vista tecnico al proseguimento dell'esperienza della Stazione Unica Appaltante e soprattutto di Supporto Tecnico Amministrativo, attivata nel 2015, a favore dei Comuni del territorio provinciale come previsto dalla legge 56 del 2014, interpretando il nuovo ruolo assegnato alla Provincia nell'ambito del processo di riordino istituzionale in itinere.

Il supporto Tecnico amministrativo viene effettuato, previa sottoscrizione di appositi accordi, secondo le procedure del T.U. Enti Locali D. Lgs n. 267/2000, per singoli o più lavori pubblici, con gli enti locali aderenti, proseguendo nella proficua esperienza di collaborazione nei progetti di lavori pubblici con i Comuni del territorio nell'ambito della progettazione, direzione lavori e delle fasi espropriative.

Attuazione finale

Nel corso del 2017 sono state sviluppate una pluralità di attività di assistenza tecnico-amministrativa, per singoli o più lavori pubblici, nei confronti di enti locali che ne hanno fatto richiesta, amplificando le precedenti esperienze di collaborazione nell'ambito dei lavori pubblici in una logica di prossimità ai comuni del territorio.

Le principali attività di assistenza hanno riguardato:

- progettazione del percorso ciclo-pedonale a San Giovanni, a favore del Comune di Novellara;
- progettazione del marciapiede a lato della strada comunale denominata Via Angelo Secchi, in località Corniano, a favore del Comune di Bibbiano;
- assunzione della direzione lavori dei lavori della palestra tennis comunale di Via Grandi, a favore del Comune di Albinea.

Nel corso del 2017 è, inoltre, stata condotta un'attività di consulenza e collaborazione in materia espropriativa con i Comuni di Novellara, Luzzara, Bagnolo in Piano.

2) Assistenza legale sul contenzioso e supporto amministrativo alle procedure dei Lavori Pubblici

Responsabile: Valerio Bussei

Descrizione:

L'attività è finalizzata a svolgere per tutti i Servizi dell'Ente l'assistenza legale sul contenzioso, avvalendosi anche del supporto di professionisti esterni.

Viene inoltre assicurata l'assistenza sul piano giuridico/amministrativo a favore dei Servizi tecnici dell'Ente impegnati nella progettazione e realizzazione di opere pubbliche e nella gestione del patrimonio.

Attuazione finale

Nell'anno 2017 l'attività dell'ufficio legale interno è stata orientata ad assistere gli uffici dell'ente con attività di consulenza giuridica e con la tutela in giudizio, limitando il ricorso a professionisti esterni ai soli casi in cui la legge esclude il legale dell'ente dal patrocinio presso le magistrature superiori.

Inoltre, è stata assicurata l'assistenza sul piano giuridico-amministrativo a favore dei servizi tecnici dell'ente impegnati nella progettazione e realizzazione di opere pubbliche, nella gestione del patrimonio e programmazione, attraverso l'elaborazione delle deliberazioni di Consiglio, dei decreti presidenziali, delle determinazioni dirigenziali, delle ordinanze di regolazione del traffico e di tutti gli altri provvedimenti di carattere amministrativo.

3) Predisposizione del programma dei Lavori Pubblici

Responsabile: Valerio Bussei

Descrizione:

L'attività è finalizzata alla programmazione alla progettazione e al coordinamento degli interventi nel campo delle opere pubbliche inserite nel programma dei lavori previsto dal D.Lgs. 50/2016, con riferimento alle funzioni fondamentali dell'ente. Il programma viene redatto sulla base di un quadro esigenziale che scaturisce da una ricognizione generale. A fronte delle esigenze complessive lo stesso risulta dimensionato in funzione delle risorse economiche che possono essere realisticamente reperite, essenzialmente attraverso trasferimenti da Enti sovraordinati o con alienazioni.

Attuazione finale

Nel corso del 2017 l'attività è stata orientata a garantire la programmazione degli interventi con il fine prioritario di garantire la sicurezza delle strade, delle scuole superiori e degli edifici dell'ente, compatibilmente con le risorse messe a disposizione. Si è provveduto altresì all'invio all'Osservatorio delle OO.PP., nonché ai competenti Servizi della Regione Emilia Romagna dei dati di rendicontazione richiesti.

Missione 1 - Servizi istituzionali, generali e di gestione

Programma 0108 "Statistica e sistemi informativi"

Titolo	Stanziamento Tot 2017	Di cui Fondo	Cassa 2017	Impegni Tot 2017	Pagamenti Tot 2017
Spese correnti	627.585,32	7.636,61	682.143,36	553.694,26	517.827,71
Spese in conto capitale	115.722,25	6.100,00	115.257,02	105.630,56	85.257,02
Spese per incremento attività finanziarie	0,00	0,00	0,00	0,00	0,00
Totale	743.307,57	13.736,61	797.400,38	659.324,82	603.084,73

Obiettivi Operativi

1) Gestione delle infrastrutture e degli applicativi informatici

Responsabile: Claudia Del Rio

Descrizione:

Le linee di azione dei Sistemi Informativi dell'Ente si conformano al nuovo ruolo dell'Ente, disegnato dalla Legge 56/2014 sul riordino delle province, confermando tra i principi guida del cambiamento l'utilizzo sempre più spinto delle tecnologie, anche in funzione della complessiva riduzione dei costi, con contestuale miglioramento organizzativo dell'Ente e dei suoi servizi.

Le azioni dell'Ente, in conformità all'agenda digitale nazionale e della Regione Emilia Romagna daranno seguito in particolare ai processi di dematerializzazione, conservazione digitale, open data e integrazione tra sistemi e servizi.

Per garantire le azioni sopra citate, sarà indispensabile presidiare e garantire la manutenzione sistemistica dei server e delle postazioni di lavoro, la manutenzione evolutiva dei sistemi software, il presidio della posta elettronica e dei servizi di rete e della sicurezza dei sistemi, sia in termini di continuità operativa e di disaster recovery, sia di sistemi antivirus; tutto questo in un contesto di contenimento della spesa.

La provincia inoltre, dando seguito ai principi della L56/2016, continua a presidiare e supportare i comuni nel loro adeguamento tecnologico e al mantenimento del Sistema Informativo Territoriale che si occupa della gestione delle informazioni relative alle tematiche territoriali, per fornire informazioni agli uffici e ai comuni del proprio territorio.

Attuazione finale

Nel corso dell'anno sono state effettuate tutte le attività che hanno consentito il trasferimento di ulteriore personale e di parte delle loro postazioni alla Regione Emilia-Romagna e alle sue agenzie, dando attuazione alla L56/2014: in particolare sono stati predisposti i flussi dei dati, (sia a livello di dati giuridici ed economici, sia per la gestione delle timbrature e dei rapporti col personale distaccato), per il trasferimento del personale dei centri per l'impiego. Inoltre sono state ridotte allo stretto indispensabile le postazioni su rete provinciale nelle sedi di Mancasale e di P.zza Gioberti per l'ufficio ARPAE, per consentire il completamento dei procedimenti in corso.

Sono stati trasferiti gli uffici di parte del personale regionale (ex attività produttive) presso la sede di Villa Ottavi e si è provveduto alla predisposizione delle postazioni per garantire la funzionalità degli uffici in attesa della definizione della presa in carico da parte della regione.

Sono proseguite le attività di svuotamento del materiale informatico presso i magazzini e la sala macchine di Palazzo Trivelli.

In conseguenza alla diffusa dematerializzazione dei procedimenti, sono stati incrementate le tipologie dei flussi inviati in conservazione presso il polo archivistico regionale, quali i contratti e gli atti amministrativi.

E' stato implementato ed attivato il modulo di contabilità che consente il dialogo operativo con il nodo nazionale SIOPE +, relativamente all'attivazione della nuova modalità di scambio sono state effettuate tutte le attività preliminari di registrazione presso Banca d'Italia.

E' proseguita ulteriormente l'attività di riduzione dei server fisici in sala macchine, anche grazie al rifacimento con tecnologia più attuale e funzionante su server virtuali di applicazioni.

La virtualizzazione dei servizi, accompagnata dall'attivazione del sistema di backup presso un datacenter della società partecipata Lepida spa, consentono ora una maggiore sicurezza in caso si renda necessario un ripristino a fronte di un problema grave sui server locali, viene infatti eseguito il backup, oltre che dei dati, anche di tutta l'installazione e configurazione dell'infrastruttura virtualizzata.

E' stato acquisito ed attivato un nuovo sistema di sicurezza (firewall e web filtering) che ha consentito di far fronte alle continue e sempre in aumento minacce alla sicurezza dei sistemi sulla rete interna e a salvaguardare i servizi che l'Ente eroga per i comuni ed unioni del territorio provinciale.

In particolare è stata garantita ai comuni l'erogazione e la gestione sistemistica del software di sportello unico, di cartografia e di segnalazione del degrado urbano, oltre che servizi quali la protezione della rete e della navigazione per i comuni che non hanno propri sistemi di sicurezza.

E' stata inoltre analizzata l'attività di trasferimento del sistema cartografico presso il datacenter regionale, l'obsolescenza dei server richiederebbe una loro sostituzione con conseguente necessità di risorse in

investimento, ma in linea con i piani nazionali e la legge di stabilità 2016 si procede utilizzando la più sicura e performante infrastruttura regionale, che consentirà anche di dimensionare i server annualmente, secondo le necessità reali.

E' stato installato e configurato un software open source per la gestione dei dati elettorali, a disposizione dei comuni del territorio, ed è stato utilizzato nel 2017 dal comune di Campegine per le consultazioni amministrative.

Si è collaborato con il Comune di Reggio Emilia e Lepida SPA nelle fasi di progettazione e sopralluogo, per la posa dell'infrastruttura a banda larga (MAN) presso le sedi degli istituti superiori di competenza dell'Ente.

Sono stati elaborati ed approvati i documenti relativi alle misure di sicurezza dell'Ente (misure minime di sicurezza come previste dall'Agid e attualizzazione del DPS).

Missione 1 - Servizi istituzionali, generali e di gestione

Programma 0110 "Risorse umane"

Titolo	Stanziamen- to Tot 2017	Di cui Fondo	Cassa 2017	Impegni Tot 2017	Pagamenti Tot 2017
Spese correnti	238.343,46	78.343,46	258.422,95	94.330,70	93.885,15
Spese in conto capitale	0,00	0,00	0,00	0,00	0,00
Spese per incremento attività finanziarie	0,00	0,00	0,00	0,00	0,00
Totale	238.343,46	78.343,46	258.422,95	94.330,70	93.885,15

Obiettivi Operativi

1) Gestione del personale e riordino organizzativo

Responsabile: Alfredo Tirabassi

Descrizione

Il programma è mirato ad assicurare la puntuale gestione delle risorse umane, sia attraverso l'efficace applicazione degli istituti contrattuali, al fine di garantire la corretta gestione giuridica ed amministrativa, sia con l'attuazione delle necessarie modifiche organizzative interne, in relazione allo stato attuale di realizzazione del processo di riordino istituzionale avviato dalla Legge 7 aprile 2014 n. 56 e dalla successiva Legge Regionale 30 luglio 2015 n.13, ed agli indirizzi espressi nei relativi atti adottati da parte degli organi dell'Ente.

A seguito dei trasferimenti di funzioni e personale avvenuti nell'anno 2016 e l'ultimazione dei processi di pre-pensionamento dei dipendenti, anche per il 2017 si prevedono una serie di attività eccezionali nella gestione dei rapporti di lavoro e negli scambi con gli altri enti coinvolti nel processo, che richiederà sforzo e impegno costante, oltre al presidio dell'attività ordinaria per la garanzia dei compiti abituali e ripetitivi in materia di gestione amministrativa e previdenziale del personale.

Nell'arco del 2016 si sono definiti diversi aspetti relativi ai trasferimenti di personale e funzioni, al distacco di alcune unità, all'utilizzo congiunto di personale e alla regolamentazione della fase transitoria, che hanno delineato un quadro talvolta differente dalle iniziali previsioni e che nel 2017 dovrà essere messo a regime. Il processo di riordino delle funzioni non risulta ancora completato e non è prevedibile se nel 2017 si

concluderanno pienamente i trasferimenti e sarà possibile ridisegnare in via definitiva l'assetto dei servizi che comprendono le funzioni fondamentali della Provincia, allo scopo di assicurarne un sufficiente presidio.

In particolare restano da definire:

- il subentro della Regione Emilia-Romagna e di ARPAE nella piena gestione degli istituti connessi al rapporto di lavoro del personale trasferito, in particolare in materia previdenziale, nella fornitura dei buoni pasto, del programma di gestione delle presenze/assenze, oltre all'utilizzo dei beni mobili e immobili necessari all'esercizio delle funzioni e ogni altro aspetto correlato all'assegnazione a sede decentrata;
- i criteri per il concorso della Regione al finanziamento delle spese sostenute dalla Provincia per l'esercizio delle funzioni di vigilanza connesse alle funzioni affidate alla Regione e alle sue Agenzie strumentali dalla LR 13/2015, svolte dalla Polizia provinciale, sulla base della convenzione adottata nel 2016;
- l'iter di trasferimento delle funzioni inerenti le Politiche del lavoro e i Centri per l'Impiego, per le quali è stata sottoscritta apposita convenzione in base alla quale il relativo personale provinciale è stato assegnato temporaneamente dall'1/8/2016 all'Agenzia regionale per il lavoro.

Internamente, resta prioritario fronteggiare la situazione di forte contrazione delle risorse umane avvenuta progressivamente e trasversalmente in tutto l'Ente fino a tutto il 2016, principalmente con il riposizionamento delle attività e della distribuzione del lavoro all'interno degli uffici. Proseguirà anche il potenziamento ulteriore dell'utilizzo di strumenti informatici condivisi (banche dati, software gestionali, rete, etc..) in un'ottica di semplificazione, di flessibilità e maggiore autonomia dei servizi nella gestione dell'attività ordinaria. Ne consegue la necessità di monitorare e riorganizzare costantemente l'attività interna ai servizi, orientandosi sempre più verso una struttura interna flessibile e una costante interazione tra i diversi uffici allo scopo di garantire un'adeguata efficienza amministrativo-gestionale che consenta comunque il presidio di tutti gli ambiti giuridici, contabili, amministrativi e organizzativi di maggiore rilevanza e di importanza strategica.

Gli strumenti di incentivazione e valutazione delle prestazioni di tutto il personale, continueranno ad essere orientati a favorire il miglioramento dell'efficienza e dell'efficacia dell'Ente, con sempre maggiore attenzione agli obiettivi.

L'anno 2017 si profila determinante per definire il complessivo riassetto organizzativo che porterà al passaggio al nuovo ente più snello ma funzionale, un "hub" dell'amministrazione locale, in grado di adattarsi alle esigenze che emergono nei territori e che usi al meglio le risorse, anche come un'agenzia che le Regioni utilizzano per delegare funzioni da esercitare nel territorio e come punto di riferimento per il riordino dei servizi di rilevanza economica locale, con funzioni a supporto dei Comuni e di altre istituzioni pubbliche nella prospettiva dell'amministrazione condivisa.

Attuazione finale

Nel corso del 2017 si è cominciato a delineare la nuova mission dell'ente provincia, pur in un quadro non ancora definitivo, in particolare per quanto riguarda il riordino delle funzioni relative al mercato del lavoro ed al definitivo trasferimento del personale all'Agenzia Regionale per il Lavoro. Le unità di personale a tempo determinato operanti presso i Centri per l'Impiego sono state prorogate fino al 31.12.2018, ai sensi della disposizioni previste dalla legge 27 dicembre 2017 n. 205, legge di bilancio per il 2018, in attesa della successione nei rapporti di lavoro a tempo determinato da parte dell'Agenzia Regionale per il lavoro. La Convenzione tra la Regione Emilia-Romagna, l'Agenzia regionale per il lavoro, la Città metropolitana di Bologna e le province dell'Emilia-Romagna per la gestione dei servizi per l'impiego e delle misure di politica attiva del lavoro, approvata con deliberazione del Consiglio Provinciale n. 28 del 28.7.2016 è stata prorogata in un primo momento fino al 31.12.2017 e, nelle more del trasferimento definitivo del personale all'Agenzia, fino al 30.06.2018.

Nei primi mesi del 2017 si sono conclusi i distacchi presso l'ente di due unità di personale impegnate nello svolgimento di compiti relativi alle attività produttive e al commercio mentre alla fine dell'anno è stato acquisito il distacco di una unità di personale in part time, trasferita alla Regione Emilia-Romagna dall'1.1.2016, nell'ambito delle attività relative all'istruzione e al diritto allo studio. Il distacco di due unità di personale sulle funzioni in materia di turismo cesserà nei primi mesi del 2018 con successiva assegnazione da parte della Regione alla Destinazione Turistica "Emilia", costituita nel 2017 dalle province di Piacenza, Parma e Reggio Emilia per l'esercizio delle funzioni previste dalla legge regionale n. 4 del 2016, e di ogni altra funzione in materia turistica conferita dalla Regione o dagli Enti pubblici aderenti.

La gestione delle risorse umane in questo particolare contesto, caratterizzato dalla necessità di rapporti frequenti con la Regione e l'Agenzia Regionale, ha comportato un significativo carico di lavoro per l'ufficio personale, impegnato anche nel completare il trasferimento della documentazione giuridica e previdenziale del personale trasferito alla Regione Emilia Romagna e ad ARPAE.

In tale contesto, l'ufficio si ritrova a gestire diverse tipologie giuridiche di personale, i cui rapporti sono regolati da specifiche convenzioni con i rispettivi enti di appartenenza o di utilizzo. Tutta l'attività gestionale e ordinaria risulta influenzata da questo nuovo assetto interno.

Nei primi mesi del 2017, inoltre, con il trasferimento di una unità di personale tramite il portale della mobilità del Dipartimento della Funzione Pubblica, si sono definitivamente concluse le procedure di cui al D.M. 15.9.2015.

A fine 2017, la fase strutturale del processo di riordino si è avviata alla conclusione determinando la necessità di procedere prioritariamente nel 2018 a delineare il nuovo assetto dell'Ente, che tenga conto di un'organizzazione interna fortemente ridimensionata, improntata alla massima flessibilità ma che risente in più settori della carenza di personale.

Missione 1 - Servizi istituzionali, generali e di gestione

Programma 0111 "Altri servizi generali"

Titolo	Stanziamen- to Tot 2017	Di cui Fondo	Cassa 2017	Impegni Tot 2017	Pagamenti Tot 2017
Spese correnti	2.908.527,19	789.414,59	2.963.599,65	1.017.494,71	1.056.849,35
Spese in conto capitale	121.000,00	81.469,00	121.000,00	38.474,22	38.474,22
Spese per incremento attività finanziarie	0,00	0,00	0,00	0,00	0,00
Totale	3.029.527,19	870.883,59	3.084.599,65	1.055.968,93	1.095.323,57

Obiettivi Operativi

1) Gestione appalti e SUA

Responsabile: Alfredo Tirabassi

Descrizione

La legge 7 aprile 2014, n. 56 che ha riordinato le funzioni della Provincia ha previsto, fra l'altro, che l'ente provinciale possa esercitare le funzioni di predisposizione dei documenti di gara e di stazione appaltante.

Tale previsione normativa è stata recepita nel codice dei contratti e in attuazione di ciò la Provincia ha istituito la stazione unica appaltante, cui hanno aderito circa venti amministrazioni del territorio provinciale tra comuni e unioni. La SUA provinciale gestisce le procedure di gara dalla pubblicazione dei bandi (per le procedure aperte) o dall'invio delle lettere di invito (per le procedure negoziate) fino alla gestione e conclusione del sistema dei controlli; terminata tale attività la procedura torna in capo alla stazione appaltante (Comune o Unione) che stipula il contratto. Nell'anno in corso la Provincia dovrà porre in essere gli adempimenti necessari per ottenere, presso ANAC, l'accreditamento come SUA. Lo scorso anno sono state gestite n. 37 gare in qualità di SUA.

Attuazione finale

L'attività della Stazione Unica Appaltante è stata svolta regolarmente e sono state gestite nel corso dell'anno 34 procedure di gara. Si è, inoltre, provveduto ad una revisione della convenzione con gli Enti aderenti al fine di adattarla alle nuove disposizioni in materia (Decreto correttivo al Codice degli Appalti e Direttive emanate dall'ANAC). Anche la gestione degli appalti interni è stata svolta conformemente alle esigenze dell'Ente. È stato approvato il nuovo "Regolamento per la disciplina dei contratti" dell'Ente che ha recepito anche in questo caso la più recente normativa in materia a partire dal nuovo Codice.

Missione 4 - Istruzione e diritto allo studio

Programma 0401 "Istruzione prescolastica"

Titolo	Stanziamen- to Tot 2017	Di cui Fondo	Cassa 2017	Impegni Tot 2017	Pagamenti Tot 2017
Spese correnti	770.766,58	318.808,18	770.766,58	451.958,40	443.504,03
Spese in conto capitale	0,00	0,00	0,00	0,00	0,00
Spese per incremento attività finanziarie	0,00	0,00	0,00	0,00	0,00
Totale	770.766,58	318.808,18	770.766,58	451.958,40	443.504,03

Obiettivi Operativi

1) Interventi di programmazione e miglioramento delle scuole dell'Infanzia

Responsabile: Anna Campeol

Descrizione

Approvare il piano annuale per la programmazione e il miglioramento delle scuole dell'infanzia (3-6); acquisire i dati presso le scuole dell'infanzia pubbliche e private per il riparto dei fondi regionali e per dare attuazione al piano degli interventi; supportare la RER nella validazione delle schede dei servizi 0-6 non statali che i vari soggetti gestori (Comuni, fism, cooperative, ecc.) inseriscono nel software regionale.

Attuazione finale

Approvazione del piano provinciale annuale per la programmazione e il miglioramento delle scuole dell'infanzia che è stato condiviso con i Comuni, Istituti Comprensivi sedi di Scuola dell'Infanzia, soggetti gestori privati convenzionati ed appaltati. Validazione delle n. 142 schede regionale sulle scuole dell'infanzia paritarie presenti sul territorio provinciale. Partecipazione al tavolo di lavoro sul Bando Prima Infanzia - fascia di età 0-6 – “Con i bambini” - Impresa Sociale - Soggetto Attuatore del “Fondo per il Contrasto della Povertà Educativa Minorile”, Legge 28 dicembre 2015 n. 208, articolo 1, comma 392, che invitava a presentare proposte di progetti “esemplari” per il contrasto della povertà educativa minorile.

Missione 4 - Istruzione e diritto allo studio

Programma 0402 “Altri ordini di istruzione non universitaria”

Titolo	Stanziamen- to Tot 2017	Di cui Fondo	Cassa 2017	Impegni Tot 2017	Pagamenti Tot 2017
Spese correnti	6.193.310,59	26.108,14	8.588.169,69	5.943.632,44	5.449.707,00
Spese in conto capitale	15.065.592,82	3.134.354,61	15.548.990,33	1.323.101,23	1.486.130,91
Spese per incremento attività finanziarie	0,00	0,00	0,00	0,00	0,00
Totale	21.258.903,41	3.160.462,75	24.137.160,02	7.266.733,67	6.935.837,91

Programma 0404 “Istruzione universitaria”

Titolo	Stanziamen- to Tot 2017	Di cui Fondo	Cassa 2017	Impegni Tot 2017	Pagamenti Tot 2017
Spese correnti	2.800,00	0,00	2.800,00	2.590,47	2.590,47
Spese in conto capitale	0,00	0,00	0,00	0,00	0,00
Spese per incremento attività finanziarie	0,00	0,00	0,00	0,00	0,00
Totale	2.800,00	0,00	2.800,00	2.590,47	2.590,47

Obiettivi Operativi

1) Programmazione della rete e dell'offerta delle scuole secondarie di secondo grado

Responsabile: Anna Campeol

Descrizione

Anche nel corso del 2017 la Provincia procederà alla programmazione territoriale dell'offerta di istruzione e della organizzazione della rete delle scuole secondarie di secondo grado in coerenza con le scelte compiute

negli anni passati e fondate sul potenziamento dell'offerta dei poli scolastici distrettuali e la creazione di istituti fortemente vocati e identitari, anche in filiera verticale, nel capoluogo. In particolare, nel 2017 si dovrà procedere al riordino degli indirizzi dell'istruzione professionale, ai sensi del decreto di modifica del DPR 87/2010. La Provincia dovrà inoltre garantire il coordinamento dei Comuni del proprio territorio ai fini di una efficace programmazione dell'organizzazione della rete delle scuole del primo ciclo di istruzione. Tutti gli interventi verranno concertati nell'ambito della Conferenza provinciale di coordinamento, dove sono rappresentati l'Ufficio Scolastico Provinciale, i Comuni e le scuole di ogni ordine e grado e della Commissione provinciale di concertazione, dove sono pariteticamente rappresentate le parti sociali. A sostegno delle scelte di programmazione, anche nel 2017 si pubblicherà, in collaborazione l'Ufficio Scolastico Territoriale, l'Annuario della scuola reggiana, 24^a edizione, consolidato e sempre validissimo strumento di supporto all'attività di programmazione per il quadro informativo offerto della scuola reggiana, sia di tipo quantitativo che qualitativo. A conclusione del processo di programmazione scolastica, verranno messe in campo attività di informazione a supporto della scelta della scuola secondaria di secondo grado. In particolare, verrà realizzata la pubblicazione "Guida alla scelta della scuola secondaria di secondo grado", che contiene tutte le informazioni sull'offerta formativa delle scuole superiori reggiane. Inoltre, verranno messe in campo azioni diffuse di informazione sull'offerta formativa delle scuole, privilegiando la continuità con iniziative che negli anni passati hanno incontrato il gradimento delle famiglie, come il format denominato "La provincia che orienta", che vede il coinvolgimento di tutte le scuole secondarie di secondo grado della provincia.

Attuazione finale

L'offerta di istruzione delle scuole secondarie di secondo grado per è stata parzialmente ridefinita prevedendo l'istituzione di una sezione di liceo sportivo presso il liceo Ariosto-Spallanzani di Reggio Emilia; l'istituzione dell'articolazione elettrotecnica nel triennio dell'indirizzo tecnico elettronica ed elettrotecnica presso l'IIS Cattaneo di Castelnovo Monti; l'istituzione del nuovo indirizzo professionale di gestione delle acque e risanamento ambientale presso l'IT Secchi di Reggio Emilia. Inoltre, si è dato corso alle confluenze "tabellari" dei previgenti indirizzi dell'istruzione professionale nei nuovi percorsi ridefiniti dal D. Lgs. 61/2017. Il processo di programmazione scolastica è stato concertato in Conferenza provinciale di coordinamento e in Commissione provinciale di concertazione nel corso delle rispettive sedute del 16/11/2017. E' stata pubblicata la 24^a edizione dell'*Annuario della scuola reggiana*. E' stata distribuita in n. 6.000 copie a tutti gli studenti delle terze delle scuole secondarie di primo grado l'edizione 2018 della *Guida alla scelta della scuola secondaria di secondo grado*.

2) Funzionamento delle scuole secondarie di secondo grado

Responsabile: Anna Campeol

Descrizione:

Alla luce delle funzioni attribuite alla Provincia dalla Legge 23/96, anche nel 2017 dovrà essere assegnato a tutte le scuole secondarie di II grado un fondo unico, commisurato al numero di iscritti e di sedi di ciascuna istituzione scolastica, che consenta alle scuole di fronteggiare una gestione flessibile e tempestiva delle ordinarie spese di funzionamento. Verrà predisposto un piano di utilizzo delle palestre scolastiche da parte degli studenti frequentanti scuole sprovviste di propria palestra o con palestra insufficiente rispetto alle esigenze, sulla base del numero di studenti e in stretta collaborazione con le scuole. Tale piano presuppone: A) la stipula di una Convenzione tra Provincia, Comune di Reggio Emilia e Fondazione per lo Sport del Comune di Reggio Emilia per l'utilizzo di impianti sportivi comunali; B) la stipula di una Convenzione tra Provincia e Comuni capo distretto per l'utilizzo di impianti sportivi comunali distrettuali; C) l'attivazione di contratti di concessione in uso di impianti sportivi privati, tra i quali le sale danza accreditate dall'Accademia Nazionale della Danza di Roma e destinate agli allievi del liceo coreutico.

Anche nel 2017 sarà necessario provvedere al servizio di trasporto scolastico alle palestre su tutto il territorio provinciale. Circa la metà delle scuole superiori reggiane necessita infatti ormai di questo servizio, per un totale di quasi 190 viaggi in palestra ogni settimana.

Attuazione finale

E' stato regolarmente assegnato a tutte le scuole secondarie di II grado un fondo unico per la gestione flessibile e tempestiva delle ordinarie spese di funzionamento. E' stato predisposto il piano di utilizzo delle palestre scolastiche ed è stato necessario fare ricorso all'utilizzo di impianti sportivi comunali e privati, tra cui sale danza per fare fronte alle complessive esigenze della popolazione scolastica. E' stata espletata la procedura aperta per garantire il servizio di trasporto alle palestre.

3) Edilizia scolastica

Responsabile: Valerio Bussei

Descrizione:

L'attività è finalizzata alla Programmazione, progettazione ed esecuzione di interventi di nuova costruzione o di manutenzione straordinaria di fabbricati scolastici provinciali (di proprietà, in locazione ed in uso ad altro titolo), compresi gli impianti tecnici e le aree di pertinenza, in collaborazione con il Servizio Programmazione Scolastica Educativa ed Interventi per la Sicurezza Sociale. Oltre all'impegno a proseguire i diversi interventi di adeguamento delle sedi esistenti, dalle valutazioni effettuate è emersa l'esigenza di un potenziamento del patrimonio di edilizia scolastica superiore dei poli scolastici, in particolare nel comune capoluogo, in modo da soddisfare l'incremento di fabbisogno, legato alle dinamiche evolutive della popolazione studentesca, previsto per i prossimi anni.

Attuazione finale

L'impegno provinciale rivolto alla scuola per aumentare gli spazi per l'educazione e per perseguire obiettivi di incremento di comfort e qualità degli edifici scolastici, in coerenza con le dinamiche evolutive della popolazione scolastica, si è concretizzato anche nella ricerca di possibili canali di finanziamento, attraverso l'attività di coordinamento svolta a livello provinciale, per seguire il Piano Triennale di Edilizia Scolastica Regionale, finalizzato ad assegnare, secondo la graduatoria, le risorse messe a disposizione a livello nazionale con il "Decreto Mutui".

Tale attività ha portato all'esecuzione dei lavori di adeguamento funzionale del polo scolastico di Scandiano – 5° lotto – Istituto Gobetti, ritardata a causa del fallimento della ditta appaltatrice e conseguente procedura di affidamento alla ditta 2^a classificata.

Si segnala che l'attività svolta dal Servizio ha consentito di acquisire attraverso il Ministero dell'Istruzione con D.M. 607/2017, pubblicato sulla G.U. del 13/11/2017, risorse destinate alla Provincia di Reggio Emilia, per l'adeguamento sismico, la messa in sicurezza di edifici scolastici e la realizzazione di nuovi plessi, per un importo complessivo assegnato pari a € 13.587.000,00, ripartito come segue:

1	NUOVO POLO SCOLASTICO – VIA F.LLI ROSSELLI (1° LOTTO)	Nuovo edificio scolastico	€ 3.327.500,00
2	I.T. "SCARUFFI-LEVI-CITTÀ DEL TRICOLORE" - RE	Adeguamento sismico	€ 2.723.500,00
3	I.S. "C. CATTANEO" - CASTELNOVO NÉ MONTI	Adeguamento sismico	€ 2.000.000,00
4	POLO SCOLASTICO DI VIA MAKALLÈ - RE	Nuova palestra scolastica	€ 695.000,00

5	I.S. "S. D'ARZO" – MONTECCHIO	Ampliamento edificio scolastico. Tale intervento comprende anche l'adeguamento sismico dell'edificio esistente	€ 1.650.000,00
6	NUOVO POLO SCOLASTICO – VIA F.LLI ROSSELLI (II° LOTTO)	Nuovo edificio scolastico - Nuova Costruzione	€ 3.191.000,00
			€ 13.587.000,00

Detti interventi dovranno essere affidati entro 18 mesi dalla data di pubblicazione sulla G.U. di cui sopra.

L'attività si è inoltre orientata a proseguire interventi indifferibili, già programmati come:

- lavori relativi al "Miglioramento sismico e messa in sicurezza del Fabbricato denominato "Ex palazzo della Concezione" sede del Liceo Artistico "Gaetano Chierici", finanziato a seguito del terremoto del maggio 2012 ed effettivamente iniziati;
- riattivazione della procedura di gara (che era stata sospesa per la mancanza della copertura finanziaria), del progetto di realizzazione del nuovo edificio del polo scolastico di Via F.lli Rosselli - 1° lotto, mediante il completamento del finanziamento grazie al provvedimento del MIUR (DM 607/2017) di cui sopra e contestuale riapprovazione del quadro economico che è passato da € 5.200.000,00 a € 6.112.000,00;
- il decreto ministeriale di cui sopra ha, inoltre, permesso la ripresa della progettazione, a livello di studio di fattibilità tecnica ed economica del 2° lotto – 1° stralcio del Polo di Via F.lli Rosselli e la riapprovazione del quadro economico del progetto relativo alla realizzazione della nuova Palestra del Polo scolastico di Via Makallè a Reggio Emilia.

Missione 4 - Istruzione e diritto allo studio

Programma 0406 "Servizi ausiliari all'istruzione"

Titolo	Stanziamento Tot 2017	Di cui Fondo	Cassa 2017	Impegni Tot 2017	Pagamenti Tot 2017
Spese correnti	1.057.082,78	0,00	1.069.649,99	337.082,78	321.785,69
Spese in conto capitale	0,00	0,00	0,00	0,00	0,00
Spese per incremento attività finanziarie	0,00	0,00	0,00	0,00	0,00
Totale	1.057.082,78	0,00	1.069.649,99	337.082,78	321.785,69

Obiettivi Operativi

1) Supporto alla scelta scolastica

Responsabile: Anna Campeol

Descrizione

Nel corso dell'anno 2017 la Provincia di Reggio Emilia, in continuità con un impegno consolidatosi nel corso degli anni passati e d'intesa con la Regione, intende continuare a supportare con attività di consulenza i ragazzi e le loro famiglie nella delicata fase di transizione rappresentata dalla scelta della scuola secondaria

di secondo grado. Centrale è, in tale obiettivo, l'integrazione tra attività di supporto individuale e la realizzazione di azioni di informazione che coinvolgono le scuole, gli studenti e le famiglie che si sostanziano nell'organizzazione dell'iniziativa "La provincia che orienta" e la "Guida alla scelta della scuola secondaria di secondo grado". Sostenere i progetti di alternanza scuola lavoro previsti dalla L. 107/2015 sulla buona scuola.

Attuazione finale

E' stata realizzata l' VIII edizione del salone dell'orientamento "La Provincia che orienta" sia a Reggio Emilia, nella giornata di sabato 25/11/2017, a cui hanno partecipato oltre 7.300 persone, sia nei distretti scolastici sabato 2/12/2017. L'iniziativa, sostenuta dagli amministratori pubblici, conferma l'alto gradimento da parte dei ragazzi e delle famiglie.

Anche nel 2017, il servizio di consulenza orientativa della Provincia di Reggio Emilia, ha accolto circa n. 300 studenti frequentanti il terzo anno della scuola secondaria di primo grado che richiedevano un colloquio personalizzato per valutare le diverse variabili in gioco per la scelta della scuola superiore. Si tratta di un servizio erogato secondo un approccio qualitativo che risponde ad un reale bisogno espresso dalle famiglie e dagli insegnanti referenti per l'orientamento. La Provincia ha sostenuto l'alternanza scuola lavoro prevista dalla L. 107/2015 sulla buona scuola accogliendo nei propri uffici n. 5 studenti provenienti da diverse scuole secondarie di secondo grado di Reggio Emilia. Partecipazione al tavolo di lavoro che ha presentato il progetto *Il network dello studente attraverso la rete degli adulti: creazione di desk territoriali orientati alla prevenzione della dispersione scolastica* sul Bando Adolescenza - fascia di età 11-17 - CON I BAMBINI - Impresa Sociale - Soggetto Attuatore del 'Fondo per il Contrasto della Povertà Educativa Minorile'.

2) Integrazione scolastica

Responsabile: Anna Campeol

Descrizione

Rinnovare l'Accordo di programma provinciale per l'integrazione degli alunni in situazione di handicap nel sistema scolastico e formativo ex L. 104/92 alla luce del nuovo quadro di riferimento normativo che si delinea con l'approvazione del decreto sull'inclusione; rendicontare i finanziamenti statali 2016 per l'inclusione scolastica degli studenti disabili e gestire eventuali nuovi finanziamenti anche al fine di dare continuità a progetti consolidati di integrazione scolastica in provincia di Reggio Emilia, come il Progetto Tutor; partecipare al GLIP Gruppo di Lavoro Interistituzionale Provinciale, istituito dall'Ufficio Scolastico Provinciale sulla base dell'art.15 della L.104/92.

Attuazione finale

Redazione dati a scala provinciale per il gruppo di lavoro interistituzionale in materia di integrazione scolastica degli alunni disabili, istituito dalla Regione Emilia Romagna. Partecipazione attiva alla seduta della Conferenza Regionale per il Sistema Formativo del 30 ottobre 2017 in cui è stato presentato un primo report sulla ricognizione regionale degli interventi attuati dagli Enti Locali per l'inclusione scolastica di bambini e alunni con disabilità. Partecipazione al GLIP - Gruppo di Lavoro Interistituzionale Provinciale - istituito dall'Ufficio Scolastico Provinciale ex art.15 della L.104/92 – che nel 2017 ha concluso la sua attività in attesa dell'emanazione dei decreti attuativi del D. L. n. 66/2017 "Norme per la promozione dell'inclusione scolastica degli studenti con disabilità". Istruttoria tecnica ed approvazione con Decreto del Presidente del riparto ai Comuni/Unione dei Comuni della provincia di Reggio Emilia delle risorse, ex DPCM 28/09/2017, pari a € 652.972,94, per le funzioni relative all'assistenza per l'autonomia e la comunicazione personale degli alunni con disabilità fisiche o sensoriali. Promozione e realizzazione del progetto tutor L.104 per l'anno scolastico 2017-2018 per gli alunni disabili frequentanti le scuole secondarie di secondo grado statali sia della provincia di Reggio Emilia, sia della provincia di Modena.

3) Supporto al trasporto scolastico

Responsabile: Anna Campeol

Descrizione

Anche per l'a.s. 2017/18 l'attribuzione delle risorse per i servizi di trasporto (art. 3 comma 1 lett. a numero 3 della L.R. 26/01) terrà conto del costo medio regionale del servizio per alunno, del numero degli alunni trasportati e del costo medio del trasporto dei disabili. Le risorse pertanto verranno assegnate considerando tra le priorità la copertura delle spese del trasporto rivolto agli studenti disabili. Approvazione del relativo piano annuale.

Attuazione finale

Realizzazione del piano annuale sul trasporto scolastico ex L.R. 26/2001, articolato in trasporto scolastico ordinario e trasporto scolastico per alunni disabili. Il percorso di assegnazione dei diversi contributi ai Comuni ha previsto diverse fasi tra cui la rilevazione del fabbisogno, l'istruttoria e l'adozione degli atti amministrativi previsti per il riparto delle risorse.

Missione 4 - Istruzione e diritto allo studio

Programma 0407 "Diritto allo studio"

Titolo	Stanziamiento Tot 2017	Di cui Fondo	Cassa 2017	Impegni Tot 2017	Pagamenti Tot 2017
Spese correnti	242.227,00	0,00	297.641,62	241.674,60	297.089,22
Spese in conto capitale	0,00	0,00	0,00	0,00	0,00
Spese per incremento attività finanziarie	0,00	0,00	0,00	0,00	0,00
Totale	242.227,00	0,00	297.641,62	241.674,60	297.089,22

Obiettivi Operativi

1) Erogazione Borse di studio

Responsabile: Anna Campeol

Descrizione

Approvazione e gestione del bando borse di studio; istruttoria e validazione delle domande presentate online; controlli formali e sostanziali relativi a ISEE e nucleo familiare; approvazione degli elenchi dei beneficiari e degli esclusi; procedure di erogazione del contributo. La Provincia di Reggio Emilia collaborerà con le scuole, con la Regione/ERGO, con i centri di assistenza fiscale per il buon funzionamento di tutto il percorso.

Attuazione finale

Entro il 30 Giugno 2017, su n. 780 domande presentate, la Provincia di Reggio Emilia ha validato come ammissibili n. 744 richieste e ha escluso dal beneficio, per la mancanza di requisiti previsti e/o a seguito dei controlli effettuati, n. 36 richiedenti. In collaborazione con ER.GO e con gli uffici anagrafe dei Comuni sono stati svolti controlli su n. 39 posizioni. Alla Provincia di Reggio Emilia, quindi, sono stati assegnati € 241.227,00 per il pagamento di n. 744 Borse di Studio di cui n. 438 Borse di Studio "Base" (Euro 294,00) e n. 306 di importo "Maggiorato" (Euro 367,50) queste ultime riservate a studenti che hanno conseguito una media dei voti uguale o superiore al sette e a studenti in situazioni di handicap certificato ai sensi della normativa vigente.

Missione 5 – Tutela e valorizzazione dei beni e delle attività culturali”

Programma 0501 “Valorizzazione dei beni di interesse storico”

Titolo	Stanziamen- to Tot 2017	Di cui Fondo	Cassa 2017	Impegni Tot 2017	Pagamenti Tot 2017
Spese correnti	14.000,00	0,00	14.000,00	13.782,85	13.782,85
Spese in conto capitale	0,00	0,00	0,00	0,00	0,00
Spese per incremento attività finanziarie	0,00	0,00	0,00	0,00	0,00
Totale	14.000,00	0,00	14.000,00	13.782,85	13.782,85

Programma 0502 “Attività culturali e interventi diversi nel settore culturale”

Titolo	Stanziamen- to Tot 2017	Di cui Fondo	Cassa 2017	Impegni Tot 2017	Pagamenti Tot 2017
Spese correnti	726.519,16	114.991,82	744.150,57	586.739,48	584.146,69
Spese in conto capitale	0,00	0,00	0,00	0,00	0,00
Spese per incremento attività finanziarie	0,00	0,00	0,00	0,00	0,00
Totale	726.519,16	114.991,82	744.150,57	586.739,48	584.146,69

Obiettivi Operativi

1) Servizi bibliotecari centralizzati

Responsabile: Anna Campeol

Descrizione

L'attività ha lo scopo di fornire i servizi bibliotecari alle biblioteche dei comuni del territorio fino al 31 dicembre 2017. A seguito di stipula di convenzione con i Comuni aderenti, la Provincia, pur non impegnando alcuna risorsa economica in quanto non più competente in materia culturale, è stata individuata come stazione appaltante, ha indetto la gara ed aggiudicato il servizio, come previsto dalla Legge 56/2014. Essendo anche l'ente che fornisce assistenza tecnico-amministrativa, si occuperà di verificare, sulla base degli input

provenienti dai comuni e dai report valutati da apposita commissione dei bibliotecari, l'andamento dei servizi e le relative liquidazioni, nonché eventuali necessità di implementazione dei servizi. Tali servizi nello specifico riguardano: a) servizio di catalogazione; b) prestito interbibliotecario; c) servizio di informazioni bibliografiche (reference service); d) servizio assistenza informatica alle biblioteche; e) coordinamento e aggiornamento dei servizi, delle attività e dei bibliotecari; e) gestione della biblioteca centralizzata degli SMUSI; g) monitoraggio qualitativo e quantitativo.

Attuazione finale

Le attività sono state svolte compiutamente, è stata fornita assistenza tecnico-amministrativa, è stato verificato l'andamento dei servizi e si è proceduto alle liquidazioni a favore della Società aggiudicataria.

Missione 6 – Politiche giovanili, sport e tempo libero”

Programma 0601 “Sport e tempo libero”

Titolo	Stanziamen- to Tot 2017	Di cui Fondo	Cassa 2017	Impegni Tot 2017	Pagamenti Tot 2017
Spese correnti	135.684,00	0,00	275.106,41	0,00	137.840,49
Spese in conto capitale	0,00	0,00	0,00	0,00	0,00
Spese per incremento attività finanziarie	0,00	0,00	0,00	0,00	0,00
Totale	135.684,00	0,00	275.106,41	0,00	137.840,49

Obiettivi Operativi

1) Promozione dell'attività sportiva

Responsabile: Anna Campeol

Descrizione

A seguito della L.R. 13/2015 di riordino istituzionale, la funzione relativa alla promozione dell'attività sportiva non é più in capo alla Provincia e pertanto nel corso del 2017 saranno individuate, in accordo con il Servizio Patrimonio, le modalità più appropriate per garantire la continuità di un servizio di indubbio rilievo sociale.

Attuazione finale

In qualità di ente proprietario del patrimonio scolastico, la Provincia ha affidato il servizio di assegnazione delle palestre annesse agli Istituti superiori siti nel comune di Reggio Emilia per l'utilizzo in orario extrascolastico da parte delle associazioni sportive del territorio.

2) Promozione dell'attività sportiva-didattica nelle scuole superiori

Responsabile: Valerio Bussei

Descrizione

Attività finalizzata a mantenere le corrette condizioni ambientali nei locali destinati all'attività sportiva - didattica nelle scuole superiori la cui gestione calore, per questioni impiantistiche, è effettuata dai comuni.

Attuazione finale

L'attività si è svolta coerentemente a quanto previsto e ha consentito di erogare i servizi sportivi e didattici per le scuole superiori.

Missione 7 - Turismo

Programma 0701 "Sviluppo e valorizzazione del turismo"

Titolo	Stanziamento Tot 2017	Di cui Fondo	Cassa 2017	Impegni Tot 2017	Pagamenti Tot 2017
Spese correnti	185.824,65	0,00	267.804,40	184.314,79	200.109,13
Spese in conto capitale	65.450,00	2.000,00	65.450,00	3.000,00	3.000,00
Spese per incremento attività finanziarie	0,00	0,00	0,00	0,00	0,00
Totale	251.274,65	2.000,00	333.254,40	187.314,79	203.109,13

Obiettivi Operativi

1) Promozione del territorio

Responsabile: Alfredo Tirabassi

Descrizione:

Con la Legge Regionale n.13 del 30 luglio 2015 "RIFORMA DEL SISTEMA DI GOVERNO REGIONALE E LOCALE E DISPOSIZIONI SU CITTÀ METROPOLITANA DI BOLOGNA, PROVINCE, COMUNI E LORO UNIONI" sono state definite le competenze in materia di turismo delegate alle Province in parte modificata con la legge regionale 25/2016 La Provincia nel 2017 e fino all'operatività delle costituenti Destinazioni Turistiche gestirà i fondi regionali dei Programmi turistici di Promozione Locale (PTPL) attraverso:

- l'emanazione di appositi bandi rivolto ai soggetti pubblici, assegnerà i contributi per la qualificazione degli Uffici di Informazione turistica e per le iniziative di promozione gestite da Comuni o Unioni;
- Il Servizio inoltre, per delega regionale:
- gestirà il riconoscimento della qualifica di Ufficio di Informazione e Accoglienza Turistica o di Ufficio di Informazione Turistica e l'attività di vigilanza e controllo,
- provvederà agli adempimenti in materia di professioni turistiche di accompagnamento

In questa fase di transizione, sarà completato il passaggio di competenza verso i Comuni delle competenze in materie di agenzie di viaggio in riferimento a quanto previsto dalla legge regionale 4/2016. La L.R. n. 4/2016 "Ordinamento turistico regionale – Sistema organizzativo e politiche di sostegno alla valorizzazione e promo-commercializzazione turistica. Abrogazione della Legge regionale 4 marzo 1998 n. 7 (Organizzazione turistica regionale – Interventi per la promozione e la commercializzazione turistica)",

abrogando la legge 7/1998, attua la riforma , di fatto, in corso di realizzazione. Per il comparto turistico è prevista la suddivisione del territorio in aree vaste a finalità turistica all'interno della quali opereranno le Destinazioni turistiche. In attesa dell'istituzione delle destinazioni turistiche, parte del 2017 può considerarsi anno di transizione e il ruolo della Provincia sarà quello di organizzare e coordinare le attività dei Comuni e delle loro Unioni al fine di promuovere politiche turistiche condivise ed efficaci, agevolando e presidiando il processo di avvio della destinazioni turistiche. Saranno inoltre completati i procedimenti avviati e non ancora conclusi e i gestiti i passaggi di competenze

Attuazione finale

La DESTINAZIONE TURISTICA EMILIA, istituita con deliberazione della Giunta Regionale n. 595 del 05-05-2017, ha sostituito la Provincia per gran parte delle competenze in materia di turismo in particolare le attività di promozione turistica. Anche il personale regionale distaccato presso le Province sulle funzioni del turismo, con determina del Dirigente del Servizio Organizzazione e Sviluppo della Regione Emilia-Romagna n 20709 del 21/12/2017, è stato distaccato presso la DT EMILIA dal 15 gennaio 2018.

Nella prima metà del 2017 è stata attivata un'intensa attività di coordinamento dei Comuni per agevolare l'adesione degli stessi alla Destinazione Turistica Emilia. Sono stati promossi numerosi incontri per l'avvio della Destinazione Turistica e la predisposizione dei relativi Programmi annuali delle attività turistiche 2017 e 2018.

Entro febbraio 2017 si è concluso il trasferimento delle pratiche delle agenzie di viaggio ai competenti comuni.

Nel corso dell'anno è proseguita la gestione del PTPL 2017, ultimo di competenza provinciale. Sono stati emanati gli avvisi per l'assegnazione dei contributi per la qualificazione degli Uffici di Informazione turistica e per le iniziative di promozione gestite da Comuni o Unioni, approvate le graduatorie, impegnate le relative quote e liquidati i contributi relativi agli IAT e UIT.

E' stato predisposto materiale informativo e promozionale relativo ai castelli reggiani, aggiornata la carta turistica provinciale e organizzate le due iniziative per la Sagra della Ghiara dal 6 al 9 settembre e per San Prospero il 24 novembre. Il materiale è stato distribuito agli uffici di informazione turistica del territorio con i quali si è collaborato anche partecipando con loro al TTG (Fiera del Turismo) di Rimini.

Per tutto il 2017 è proseguita la gestione delle professioni turistiche di accompagnamento.

Missione 8 - Assetto del territorio ed edilizia abitativa

Programma 0801 "Urbanistica e assetto del territorio"

Titolo	Stanziamen- to Tot 2017	Di cui Fondo	Cassa 2017	Impegni Tot 2017	Pagamenti Tot 2017
Spese correnti	544.809,89	9.037,73	564.553,80	457.135,65	476.879,56
Spese in conto capitale	0,00	0,00	0,00	0,00	0,00
Spese per incremento attività finanziarie	0,00	0,00	0,00	0,00	0,00
Totale	544.809,89	9.037,73	564.553,80	457.135,65	476.879,56

Obiettivi Operativi

1) Variante al Piano Territoriale di Coordinamento Provinciale

Responsabile: Anna Campeol

Descrizione

Proseguiranno le attività relative ai temi oggetto di variante, apportando tutte le necessarie variazioni normative e cartografiche proprie di una variante al PTCP con procedura semplificata (art. 27-bis della L.R. 20/00). Terminata la consultazione degli enti territoriali (Comuni e Unioni), si prevede l'avvio dell'iter per l'approvazione nel secondo trimestre 2017, ciò ha permesso anche di concordare preventivamente con la Regione e l'Autorità di Bacino del Fiume Po le modalità operative per recepire anche la Variante al PAI-Piano Gestione Rischio Alluvioni. Si segnala che la Variante è redatta da un gruppo di lavoro esclusivamente interno all'amministrazione e pertanto, a seguito del consistente processo di riorganizzazione dell'Ente con il passaggio di tutte le funzioni ambientali e di difesa del suolo/protezione civile alla Regione dal 1° gennaio 2016, risulta aumentato il carico di lavoro sui collaboratori impegnati anche in altri obiettivi operativi.

Attuazione finale

Entro il 31.12.2017 è stata completata l'elaborazione tecnica della Variante specifica al PTCP. Gli elaborati sono stati rassegnati al Consiglio Provinciale per l'adozione.

2) Attuazione del Ptcp e valutazione degli strumenti urbanistici comunali

Responsabile: Anna Campeol

Descrizione

Si tratta di un obiettivo operativo articolato in diversi campi d'azione, tra cui in particolare:

- valutazione sotto il profilo urbanistico, ambientale e sismico dei piani urbanistici comunali sia generali che attuativi e loro varianti e la partecipazione alle Conferenze di pianificazione e di servizi ove previste; procedimenti che si concludono con la predisposizione di Decreti presidenziali che contengono in sé sia il parere urbanistico che quello di sostenibilità ambientale e compatibilità con le condizioni di pericolosità sismica locale di cui alla L.R. 19/08;
- predisposizione e monitoraggio degli accordi territoriali relativi ai poli produttivi sovracomunali-APEA ed ai poli funzionali, anche attraverso la loro revisione ed aggiornamento, in attuazione del PTCP e d'intesa con i Comuni interessati;
- supporto tecnico ai Comuni nella predisposizione degli strumenti urbanistici generali ed attuativi e loro varianti ai fini della coerenza e conformità col PTCP e piani sopravvenuti di livello superiore e con la normativa di riferimento in materia urbanistica; supporto tecnico che può prevedere il ricorso anche ad apposite convenzioni;
- espressione di pareri di compatibilità con le previsioni, i vincoli e le tutele del PTCP in ordine a progetti di opere soggette a VIA, screening o nell'ambito di procedimenti autorizzatori di linee e impianti per la distribuzione dell'energia elettrica, metanodotti, impianti di produzione energetica alimentati a fonti rinnovabili, impianti di gestione rifiuti, derivazioni idriche, ecc.;
- gestione del Sistema Informativo Territoriale attraverso l'acquisizione, elaborazione e diffusione di dati geografici digitali relativi al territorio provinciale sia mediante il portale web o con mezzo telematico, sia con

servizio di front office ai Comuni, professionisti e privati; l'aggiornamento dell'Osservatorio degli strumenti urbanistici comunali.

Attuazione finale

Le attività sono state svolte compiutamente rispettando i tempi di legge per la conclusione dei procedimenti, nonostante la diminuzione del personale del Servizio.

Sono stati esaminati e conclusi 47 strumenti urbanistici ed atti di pianificazione, il personale del Servizio ha partecipato a 25 Conferenze di pianificazione o dei Servizi e a 61 incontri di supporto tecnico ai Comuni per la predisposizione degli strumenti urbanistici.

Per quanto riguarda la predisposizione ed il monitoraggio degli accordi territoriali nel 2017 è proseguita l'attività di monitoraggio ed è stata approntata n. 1 modifica ad un Accordo territoriale (polo funzionale Aeroporto Reggio Emilia) e sono in corso di definizione n. 2 modifiche ad altri Accordi territoriali (area ex Reggiane e APEA Prato Gavassa).

Con riguardo ai pareri di compatibilità col PTCP nel 2017 sono stati rilasciati n. 58 pareri (in particolare autorizzazioni impianti rifiuti, screening e VIA) ed è stata svolta l'attività di monitoraggio degli abusi edilizi processando le comunicazioni pervenute da parte dei Comuni ed enti.

Infine con riguardo al sistema informativo territoriale nel 2017, oltre all'elaborazione della variante al PTCP, sono state evase n. 59 richieste di materiali cartografici sia cartacei che digitali da parte di soggetti pubblici o privati, e l'Osservatorio urbanistico è stato implementato con i dati di n. 5 nuovi strumenti urbanistici comunali.

Missione 9 - Sviluppo sostenibile e tutela del territorio e dell'ambiente

Programma 0901 "Difesa del suolo"

Titolo	Stanziamiento Tot 2017	Di cui Fondo	Cassa 2017	Impegni Tot 2017	Pagamenti Tot 2017
Spese correnti	30.000,00	0,00	30.000,00	25.000,00	25.000,00
Spese in conto capitale	0,00	0,00	0,00	0,00	0,00
Spese per incremento attività finanziarie	0,00	0,00	0,00	0,00	0,00
Totale	30.000,00	0,00	30.000,00	25.000,00	25.000,00

Programma 0902 "Tutela, valorizzazione e recupero ambientale"

Titolo	Stanziamiento Tot 2017	Di cui Fondo	Cassa 2017	Impegni Tot 2017	Pagamenti Tot 2017
Spese correnti	927.566,50	48.251,11	986.481,49	639.841,34	642.189,37
Spese in conto capitale	0,00	0,00	0,00	0,00	0,00
Spese per incremento attività finanziarie	0,00	0,00	0,00	0,00	0,00

Totale	927.566,50	48.251,11	986.481,49	639.841,34	642.189,37
---------------	------------	-----------	------------	------------	------------

Obiettivi Operativi

1) Gestione Piano Infraregionale Attività estrattive e sue varianti

Responsabile: Anna Campeol

Descrizione

L'attività è inerente la programmazione delle attività estrattive a livello provinciale e l'elaborazione di sue varianti anche con valore ed effetti di PAE (Piano attività estrattive) comunale. Monitoraggio del PIAE provinciale e dello stato di attuazione delle previsioni estrattive. Attività di studio, analisi e programmazione di eventuali interventi di recupero di aree estrattive di valenza provinciale, nonché di difesa del suolo e valorizzazione ambientale e paesaggistica di ambiti territoriali. Istruttoria dei PAE comunali compresa la partecipazione alle conferenze di pianificazione e di servizi ai fini dell'espressione del parere motivato ambientale dei piani. Predisposizione Decreti presidenziali per conclusione del procedimento.

Attuazione finale

Sia le attività ordinarie (gestione e monitoraggio PIAE vigente, supporto tecnico e procedurale ai Comuni, espressione pareri, ecc.) che quelle straordinarie (redazione PIAE/PAE comunali, partecipazione gruppi di lavoro interistituzionali per studi e progetti di valorizzazione) sono state svolte come programmato. Per quanto riguarda, in particolare, queste ultime sono stati redatti ed approvati gli elaborati preliminari relativi alla variante PIAE con valore di variante generale al PAE del Comune di Toano, sono state concluse le attività finalizzate alla redazione del masterplan della Valle del Rio Rocca (con il Comune di Castellarano e la Regione) ed hanno avuto inizio, previa formalizzazione di uno specifico accordo con la Regione e il Comune di Baiso (analogamente a come operato per il punto precedente), le attività relative al progetto di valorizzazione dei percorsi minerari delle argille di Baiso.

2) Polizia Provinciale

Responsabile: Valerio Bussei

Descrizione:

L'attività è finalizzata alla Tutela faunistico venatoria e delle sicurezze.

Attuazione finale

L'attività si è caratterizzata in modo prevalente nella vigilanza in materia di caccia e pesca con n. 285 violazioni amministrative e n. 5 denunce all'Autorità Giudiziaria, in controlli e assistenza alla circolazione, con n. 122 verbali elevati per violazioni al Codice della Strada e nell'attuazione dei piani di controllo della fauna selvatica dannosa come da disposizioni regionali, anche attraverso l'organizzazione ed il coordinamento della vigilanza volontaria.

Di rilevanza l'attività svolta dalla Polizia Polizia al sistema integrato di sicurezza del territorio e dei cittadini, come contributo al presidio di sicurezza al processo Aemilia.

Missione 9 - Sviluppo sostenibile e tutela del territorio e dell'ambiente

Programma 0905 "Aree protette, parchi naturali, protezione naturalistica e forestazione"

Titolo	Stanziamen- to Tot 2017	Di cui Fondo	Cassa 2017	Impegni Tot 2017	Pagamenti Tot 2017
Spese correnti	118.200,00	1.321,04	118.200,00	77.631,92	65.141,74
Spese in conto capitale	0,00	0,00	0,00	0,00	0,00
Spese per incremento attività finanziarie	0,00	0,00	0,00	0,00	0,00
Totale	118.200,00	1.321,04	118.200,00	77.631,92	65.141,74

Obiettivi Operativi

1) Siti di Rete Natura 2000

Responsabile: Anna Campeol

Descrizione

A seguito del processo di riordino di cui alla L.R.13/2015, dal 1/1/2016 sono cambiate anche le funzioni e le competenze relative al sistema regionale delle aree protette, riassunte dalla Regione (01/01/2016) e dagli Enti di Gestione per i Parchi e la Biodiversità (01/11/2016). Infine, la Provincia è partner del progetto LIFE08 NAT/IT/000369 Gypsum che sviluppa una serie di azioni di tutela di habitat e di specie animali strettamente associati agli affioramenti gessosi di sei Siti Natura 2000 dell'Appennino dell'Emilia - Romagna, da Rimini a Reggio Emilia.

Attuazione finale

Per quanto riguarda il progetto LIFE08 NAT/IT/000369 Gypsum, di cui la Provincia è partner, sono proseguite nell'anno 2017 le attività di rendicontazione.

2) Riqualificazione e manutenzione dei Parchi provinciali

Responsabile: Anna Campeol

Descrizione

Il Comune di Vezzano sul Crostolo, ha attivato insieme alla Provincia un percorso sinergico accedendo ai finanziamenti previsti dal Programma regionale di Sviluppo Rurale (PSR) 2014-2020, Misura 08 operazione 8.3.01 "Prevenzione delle foreste danneggiate da incendi, calamità naturali ed eventi catastrofici" Annualità 2015/2016. Il predetto accordo prevede che la Provincia di Reggio Emilia concorra a cofinanziare il progetto a seguito dell'approvazione dei progetti esecutivi e di puntuale rendicontazione dei lavori. Inoltre, con il predetto Comune è stato stipulato apposito accordo operativo per la gestione del Parco Pineta di Vezzano (Comune di Vezzano s/C), di cui la Provincia è proprietaria. Per quanto riguarda il Parco di Roncolo nel Comune di Quattro Castella, saranno da individuare le modalità di gestione dello stesso tenuto anche conto che il custode del Parco è andato in pensione nel mese di dicembre dello scorso anno. Si fa presente che la suddetta area verde anche per la vicinanza con la città, oltre a mantenere la propria valenza naturalistica, ha via via assunto il connotato di parco pubblico a forte presenza di utenza ricreativa e festiva.

Attuazione finale

Per quanto riguarda l'accordo con Il Comune di Vezzano sul Crostolo per l'accesso ai finanziamenti previsti dal Programma regionale di Sviluppo Rurale (PSR) 2014-2020, Misura 08 operazione 8.3.01 "Prevenzione delle foreste danneggiate da incendi, calamità naturali ed eventi catastrofici" Annualità 2015/2016, si è provveduto, a seguito di apposita rendicontazione dei lavori, a liquidare la quota dovuta a favore del Comune di Vezzano sul Crostolo.

Inoltre, si è provveduto a liquidare al Comune di Vezzano, a seguito di rendicontazione delle spese sostenute, il contributo previsto per l'anno 2017 dall'accordo operativo per la gestione del Parco Pineta di Vezzano, di cui la Provincia è proprietaria.

E' proseguita la gestione e manutenzione ordinaria del verde nel parco pubblico di Roncolo, pur in carenza di personale.

Missione 10 - Trasporti e diritto alla mobilità

Programma 1002 "Trasporto pubblico locale"

Titolo	Stanziamiento Tot 2017	Di cui Fondo	Cassa 2017	Impegni Tot 2017	Pagamenti Tot 2017
Spese correnti	556.935,00	0,00	556.935,00	556.426,31	556.426,31
Spese in conto capitale	0,00	0,00	0,00	0,00	0,00
Spese per incremento attività finanziarie	0,00	0,00	0,00	0,00	0,00
Totale	556.935,00	0,00	556.935,00	556.426,31	556.426,31

Obiettivi Operativi

1) Mobilità Sostenibile

Responsabile: Valerio Bussei

Descrizione:

L'attività è finalizzata ad attuare iniziative per migliorare l'educazione alla sicurezza relativa alla mobilità di persone e merci e ad incentivare l'utilizzo dei mezzi pubblici, intrattenendo i necessari rapporti con l'Agenzia Locale per la Mobilità e la Regione Emilia Romagna.

Attuazione finale

Nel corso del 2017 è stata organizzata la consueta campagna informativa denominata "Pronti per l'Inverno", per una guida prudente in caso di maltempo, soprattutto in presenza di neve, in sinergia con altri Enti e soggetti pubblici (ACI – Agenzia per la Mobilità). Queste azioni sono state accompagnate da provvedimenti (ordinanze) e accordi di collaborazione con le forze dell'ordine per il divieto, sui principali assi montani, di transito ai mezzi pensanti non adeguatamente attrezzati.

Sono proseguite anche le attività legate ai trasporti pubblici e privati (in tale contesto si tengono i principali rapporti con l'Agenzia Locale per la Mobilità e la Regione), e all'attuazione del programma di interventi legato allo sviluppo delle piste ciclabili, con studio dei tracciati, valutazioni economiche, appalto delle opere o assegnazione dei fondi per la realizzazione di interventi in compartecipazione con altri Enti.

Le azioni svolte per la mobilità sostenibile nell'ambito dei trasporti, legate ai rapporti con l'Agenzia Locale per la Mobilità, hanno portato pur in un contesto di provvedimenti di contenimento della spesa pubblica, a ritenere prioritario investire sul trasporto pubblico locale, confermando l'erogazione anche per il 2017 del contributo di qualificazione del trasporto stesso.

Missione 10 - Trasporti e diritto alla mobilità

Programma 1004 "Altre modalità di trasporto"

Titolo	Stanziamen- to Tot 2017	Di cui Fondo	Cassa 2017	Impegni Tot 2017	Pagamenti Tot 2017
Spese correnti	2.900,00	0,00	3.195,00	1.495,00	590,00
Spese in conto capitale	0,00	0,00	0,00	0,00	0,00
Spese per incremento attività finanziarie	0,00	0,00	0,00	0,00	0,00
Totale	2.900,00	0,00	3.195,00	1.495,00	590,00

Obiettivi Operativi

1) Trasporti

Responsabile: Valerio Bussei

Descrizione:

L'attività è finalizzata ad assicurare anche nel 2017 continuità ai controlli, in collaborazione con gli altri Enti ed Istituzioni del territorio, nei confronti delle imprese di trasporto per le competenze residue (come risulta a seguito del trasferimento delle funzioni relative alla tenuta dell'Albo autotrasportatori agli uffici periferici della Motorizzazione Civile), dei centri di revisione automezzi, degli studi di consulenza automobilistica e delle autoscuole, volti ad individuare comportamenti illegali che deprimono, con una concorrenza sleale, il mercato e la crescita, provvedendo, ove necessario, a comminare adeguate sanzioni.

Attuazione finale

Si è svolta nel rispetto dei tempi previsti dalla legge l'attività della Provincia in materia di imprese del settore dei trasporti. In particolare sono stati assicurati i servizi di autorizzazione e certificazione per le imprese di Autoscuola, Agenzie pratiche Auto, Scuole Nautiche, imprese di Autotrasporto Viaggiatori, Centri di Revisione autoveicoli, nonché rilascio di licenze per le imprese che effettuano trasporti in conto proprio.

L'attività di pianificazione ha comportato l'aggiornamento della programmazione numerica triennale delle Agenzie di pratiche auto, l'aggiornamento del piano taxi ed auto ncc, in collaborazione con la locale Agenzia per la mobilità, che andrà sottoposto all'approvazione definitiva in Consiglio Provinciale nel 2018.

L'espletamento degli esami di idoneità di competenza dell'ufficio si è limitato, per motivi organizzativi, allo svolgimento di quelli di abilitazione a gestore di impresa di autotrasporto merci e a gestore di impresa di autotrasporto viaggiatori, rinviando all'anno 2018 quelli di idoneità professionale a consulente automobilistico, ad istruttore di guida e ad insegnante di teoria di autoscuola.

A partire dalla primavera del 2017, è stata espletata con efficacia anche l'attività in materia di autorizzazioni alle gare sportive in ambito provinciale.

Sono proseguiti, inoltre, i controlli sulle imprese di settore e si è effettuato un controllo generale sul personale docente di tutte le autoscuole della Provincia (circa 120 fra insegnanti e istruttori), presidiando la qualità della formazione alla guida.

Infine sono stati aggiornati tutti procedimenti e la relativa modulistica in conformità alle nuove normative SCIA introdotte dalla L. 241/1990 e dalla L. 222/2016, ed è stato implementato ed aggiornato con nuovi quiz e modalità di svolgimento l'esame di iscrizione a ruolo conducenti in CCIAA.

Missione 10 - Trasporti e diritto alla mobilità

Programma 1005 "Viabilità e infrastrutture stradali"

Titolo	Stanziamen- to Tot 2017	Di cui Fondo	Cassa 2017	Impegni Tot 2017	Pagamenti Tot 2017
Spese correnti	7.172.417,38	573.966,29	7.743.746,15	4.813.018,60	4.846.700,01
Spese in conto capitale	25.664.588,00	5.954.517,37	27.277.925,52	9.151.808,41	10.354.724,93
Spese per incremento attività finanziarie	0,00	0,00	0,00	0,00	0,00
Totale	32.837.005,38	6.528.483,66	35.021.671,67	13.964.827,01	15.201.424,94

Programma 0908 "Qualità dell'aria e riduzione dell'inquinamento"

Titolo	Stanziamen- to Tot 2017	Di cui Fondo	Cassa 2017	Impegni Tot 2017	Pagamenti Tot 2017
Spese correnti	1.800,00	0,00	1.800,00	1.704,76	1.704,76
Spese in conto capitale	27.010,99	414,54	27.010,99	26.411,97	26.411,97
Spese per incremento attività finanziarie	0,00	0,00	0,00	0,00	0,00

Totale	28.810,99	414,54	28.810,99	28.116,73	28.116,73
---------------	-----------	--------	-----------	-----------	-----------

Obiettivi Operativi

1) Infrastrutture e Mobilità Sostenibile

Responsabile: Valerio Bussei

Descrizione:

L'attività è finalizzata alla predisposizione delle proposte per i piani di sviluppo delle strutture ed infrastrutture che interessano il territorio provinciale, curando fra l'altro la redazione degli Accordi di Programma in materia di mobilità anche in relazione alle mansioni di Stazione Unica Appaltante e di Supporto Tecnico Amministrativo a favore dei comuni del territorio provinciale come peraltro previsto dalla L.56/2014. L'attività si concretizza in:

- studi sul traffico (censimenti ed elaborazione dei risultati);
- progettazione ed esecuzione infrastrutture nel campo della mobilità, per la sicurezza e la fluidificazione del traffico e per interventi di manutenzione straordinaria;
- attuazione di azioni per la mobilità sostenibile (diffusione di casistiche di buone pratiche, incentivazione alla riorganizzazione degli spostamenti casa-lavoro e casa-scuola), compartecipazione a iniziative legate al mondo dei trasporti pubblici e privati;
- attuazione del programma di interventi legato al piano delle piste ciclabili, con studio dei tracciati, valutazioni economiche, appalto delle opere in compartecipazione con altri Enti;
- emissione di ordinanze di chiusura/deviazione al traffico: conseguenti alla realizzazione degli interventi in corso di realizzazione;
- attività di controllo dei manufatti, su segnalazione delle U.O. di manutenzione, e conseguente progettazione ed esecuzione della manutenzione straordinaria e del consolidamento delle opere d'arte stradali della Provincia;
- analisi della sicurezza dei tratti di strada provinciale esistenti, oggetto di maggiore incidentalità e individuazione dei relativi interventi di adeguamento;
- pareri formali in materia di mobilità, viabilità e trasporti, anche partecipando a Conferenze di Servizi o riguardo ad autorizzazioni e/o interventi di competenza di altri Servizi;
- raccolta pareri su opere infrastrutturali da Enti competenti, anche, se necessario, attraverso Conferenze di Servizi;
- gestione dei trasporti eccezionali.

Attuazione finale

E' proseguita anche nel 2017 l'attività finalizzata all'incremento dei livelli di infrastrutturazione, compatibilmente con le attuali difficoltà di reperimento dei finanziamenti comuni a tutti gli enti locali, al fine di ottenere un sistema viario moderno all'altezza delle realtà europee più evolute, caratterizzato da una gerarchia netta tra strade ad alto scorrimento e strade locali.

Pur nella congiuntura che vede una sostanziale riduzione delle risorse statali per la infrastrutturazione stradale, con conseguente riflesso anche sulla programmazione finanziaria regionale, si conferma il metodo della concertazione territoriale, sia nella definizione delle scelte che nella loro attuazione. Ciò si concretizza nelle intese circa il costante cofinanziamento delle opere, affidando alle risorse della Provincia il ruolo di volano per progetti importanti, che vedono la compartecipazione motivata di Comuni, Regione e altri Enti.

Le opere principali che rientrano in questo ambito e a cui si è dato corso, riguardano:

- Variante all'abitato di Osteriola e razionalizzazione della viabilità connessa In Comune di San Martino in Rio - Ricollocazione pista ciclo-pedonale in località Molino Di Gazzata - SP105 Osteriola Stiolo - € 2.004.000,00 - conclusa nel febbraio 2017;

- Variante di Ponterosso – 2° stralcio - 2° lotto in Comune di Castelnovo ne' Monti - € 3.452.420,00 – iniziati i lavori nel giugno del 2017, attualmente in corso;
- iniziati i lavori relativi alla realizzazione di una rotatoria in Comune di Poviglio tra la SP358R, Via Alighieri e Via Cornetole - € 250.000,00;
- realizzazione del 1° lotto della mitigazione acustica sull'asse di Val d'Enza - SP111, in località La Noce, in Comune di Poviglio - € 120.000,00;
- eseguita la progettazione del 2° lotto della mitigazione acustica sull'asse di Val d'Enza – SP111 in località La Noce, in Comune di Poviglio - € 160.000,00;
- realizzazione di una rotatoria in Comune di Campegine, tra Via Fermi e Via F.lli Cervi - € 236.000,00;
- realizzazione di n. 3 attraversamenti pedonali sulla SP72, nell'abitato del Ghiardo, in Comune di Bibbiano - € 95.000,00;
- proseguito il Piano Nazionale Sicurezza Stradale – 3° Programma, relativo alla segnaletica stradale, nelle Province di Parma, Piacenza e Rimini;
- progettazione esecutiva ed inizio lavori relativi alla realizzazione di una rotatoria sulla SP7, in Comune di Viano - € 100.000,00;
- progettazione esecutiva di una rotatoria all'incrocio tra la SP7, la SP27 e la SP107 nel centro abitato del Comune di Baiso - € 60.000,00;
- realizzazione dell'intervento di messa in sicurezza dell'incrocio tra la SP23 e Via Montegrappa in Comune di Quattro Castella - € 68.000,00;
- progettazione esecutiva e affidamento lavori di realizzazione di una pista ciclo-pedonale lungo la SP28 in località Barco, di Bibbiano - € 186.500,00;
- progetto di fattibilità tecnica ed economica della rotatoria tra la SP63R e la SP81, in Comune di Gualtieri - € 240.000,00;
- sviluppo a livello di progettazione definitiva della bretella di collegamento tra l'asse Reggio-Correggio e la SP50 in località Gazzata, in Comune di San Martino in Rio, finalizzato a verificare con il Comune la realizzazione dell'opera attraverso il contributo di soggetti privati;

Di rilievo le seguenti attività:

- ricerca di opportunità di finanziamento per il miglioramento dei collegamenti relativamente alla SS63, al fine di dare impulso alle sinergie fra Enti e in particolare con ANAS. Nello specifico è stato effettuato uno studio di fattibilità tecnica ed economica per il miglioramento della SS63, nel tratto compreso tra il Bocco di Casina e Vezzano sul Crostolo ed elaborato un accordo di programma trasmesso ad ANAS nel novembre 2017, finalizzato al finanziamento di interventi di messa in sicurezza dei suddetti tratti stradali della S.S.63, come già avvenuto in passato;
- partecipazione attiva, in qualità di socio di Autobrennero, al processo attualmente in corso di rinnovo della concessione autostradale della A22, che attraverso la sottoscrizione di un protocollo d'intesa ha attivato un percorso di trasformazione della società. Tale processo, una volta attuato, porterà sul territorio risorse importanti per migliorare il sistema di adduzione al casello autostradale di Reggiolo nell'ambito del settore nord-est del sistema della mobilità provinciale;
- si è altresì, provveduto a redigere il piano di azione relativamente al risanamento acustico delle strade provinciali, attraverso la mappatura acustica delle strade con flussi veicolari > 3.000.000 veicoli/annui, come previsto dalle vigenti normative;
- adeguamento dell'Archivio Regionale Strade – ARS, destinato ai trasporti eccezionali, in funzione dei provvedimenti di limitazione al traffico degli Enti proprietari di cavalcavia autostradali e ferroviari.

2) Conservazione Strade

Responsabile: Valerio Bussei

Descrizione:

L'attività è finalizzata ad assicurare anche nel 2017 la gestione in sicurezza della rete stradale attraverso:

- sorveglianza dello stato di manutenzione e delle attività svolte da privati: per tale attività ci si avvale dei sorveglianti stradali, coordinati da due tecnici responsabili dei rispettivi reparti;
- manutenzione ordinaria con personale proprio dell'Ente: avvalendosi delle squadre di Operatori Stradali, diretti dai Capi Squadra e coordinati dai Sorveglianti Stradali;
- manutenzione ordinaria con personale esterno: si tratta di appalti, cottimi o noleggio di mezzi d'opera per attività più diffuse sul territorio e frequentemente contemporanee che richiede supporto esterno (sfalcio, potature, segnaletica, ecc.);
- manutenzione straordinaria con personale esterno: si tratta di appalti per la riasfaltatura delle strade, il ripristino di manufatti (ponti, viadotti, sottopassi, gallerie, ecc.), il montaggio di barriere di sicurezza, ecc., non realizzabili direttamente all'interno. Il sorvegliante stradale e la squadra di operai verificano, coordinano e collaborano con le ditte esterne per la buona riuscita dell'opera ed il corretto mantenimento della viabilità alternativa necessaria per il corretto deflusso dei mezzi;
- servizio sgombero pulizia stradale da neve: si tratta di un servizio misto, svolto sia dal personale dell'Ente, con funzione di coordinamento e vigilanza, che da mezzi esterni, reperiti tramite appalto pubblico, che garantiscono le condizioni di reperibilità richieste. Già da alcuni anni si è predisposto un potenziamento del servizio precedente, per garantire maggiori livelli di sicurezza delle strade stesse e ridurre disservizi per la cittadinanza. Nel corso dell'anno 2016 si è proceduto al rinnovo dell'appalto per l'esecuzione di tali interventi, portando a frutto le esperienze dei precedenti appalti finalizzate al miglioramento del servizio e prevedendo in particolare un nuovo sistema di rilevamento satellitare e una puntuale definizione degli oneri a carico degli appaltatori;
- attività di controllo dei manufatti, su segnalazione delle U.O. di manutenzione, e conseguente progettazione ed esecuzione della manutenzione straordinaria e del consolidamento delle opere d'arte stradali della Provincia;
- analisi della sicurezza e riqualificazione dei tratti di strada provinciale esistenti, oggetto di maggiore incidentalità e individuazione dei relativi interventi di adeguamento.

Attuazione finale

Compatibilmente con le risorse a disposizione è proseguita l'esecuzione di interventi, secondo la programmazione predisposta, compresa l'attività delle UU.OO. di Manutenzione Strade e l'attività sistematica di monitoraggio dei manufatti da parte dei Tecnici e Sorveglianti Stradali.

In particolare nel corso del 2017 si è provveduto alla messa a regime dell'APPALTO TRIENNALE DEL SERVIZIO DI SGOMBERO NEVE LUNGO LE STRADE PROVINCIALI PER IL PERIODO 1 OTTOBRE 2016 - 30 APRILE 2019, che prevede un importo complessivo triennale previsto di € 6.321.0000,00.

Le principali voci di intervento per mantenere in efficienza la rete stradale, grazie anche alle risorse provenienti dalle alienazioni, hanno riguardato:

- Interventi di manutenzione ordinaria e straordinaria finalizzati alla messa in sicurezza delle strade esistenti Reparto Nord (€ 2.538.280,40);
- Interventi di manutenzione ordinaria e straordinaria finalizzati alla messa in sicurezza delle strade esistenti Reparto Sud (€ 2.915.837,63), nell'ambito di tali interventi risultano impegnate risorse per circa 600.000 destinate ad interventi urgenti conseguenti agli eventi meteo avversi dell'11 – 12 dicembre 2017;
- Ripristino di movimenti franosi effettuati, oggetto di affidamento/progettazione:

- interventi di ripristino dei dissesti legati agli eventi meteorologici avversi di ottobre e novembre 2014 aggravatisi a seguito dell'evento nevoso del 5-6 febbraio 2015 completati nel 2017 (finanziati con FSUE e art. 10, L.R. 01/2005) - importo complessivo € 2.033.597,62
- interventi di ripristino legati a successivi eventi meteorologici avversi effettuati nel 2017 - importo complessivo € 640.000,00
- interventi finanziati nel 2017 oggetto di affidamento/progettazione - importo complessivo € 175.000,00

totale complessivo € 2.848.597,62.

- Interventi di ripristino e messa in sicurezza di vari manufatti oggetto di affidamento/progettazione (€ 1.335.000,00).

3) Procedimenti espropriativi

Responsabile: Valerio Bussei

Descrizione:

Svolgimento dei procedimenti espropriativi per la realizzazione delle opere di pubblica utilità, compreso la determinazione delle indennità di esproprio e di asservimento, le trattative finalizzate all'acquisizione bonaria degli immobili. Supporto tecnico amministrativo in materia espropriativa a favore dei Comuni del territorio provinciale, come peraltro previsto dalla legge 56 del 2014. Gestione della Commissione Provinciale V.A.M.

Attuazione finale

Nel corso del 2017 non sono iniziati nuovi procedimenti, ma sono stati portati a conclusione alcuni procedimenti iniziati negli anni precedenti ed è proseguita l'attività di registrazione di Decreti di Esproprio già emessi. È stata condotta un'attività di consulenza e collaborazione in materia espropriativa con i Comuni di Novellara, Luzzara, Bagnolo in Piano. Il supporto alla Commissione Provinciale V.A.M. Si è svolto regolarmente senza impatti negativi sull'attività della U.O. È stata altresì svolta l'attività di stima di beni immobili di proprietà dell'Ente finalizzata alla vendita degli stessi.

Missione 12 – Diritti sociali, politiche sociali e famiglia

Programma 1201 “Interventi per l'infanzia e i minori e per asili nido”

Titolo	Stanziamen- to Tot 2017	Di cui Fondo	Cassa 2017	Impegni Tot 2017	Pagamenti Tot 2017
Spese correnti	23.872,45	9.905,00	23.872,45	13.967,45	13.967,45
Spese in conto capitale	31.453,27	13.453,27	139.052,25	18.000,00	107.598,98
Spese per incremento attività finanziarie	0,00	0,00	0,00	0,00	0,00
Totale	55.325,72	23.358,27	162.924,70	31.967,45	121.566,43

Obiettivi Operativi

1) Sostegno ai servizi educativi per la prima infanzia (ex L.R. 1/2000)

Responsabile: Anna Campeol

Descrizione

Rendicontare alla Regione lo stato di avanzamento dei lavori relativi agli ultimi interventi in conto capitale finanziati con il piano provinciale a sostegno dell'estensione dei servizi educativi per la prima infanzia - ex L.R. 1/00; supervisionare l'utilizzo delle ultime risorse assegnate per la formazione del Coordinamento Pedagogico Provinciale.

Attuazione finale

Prosecuzione del monitoraggio e del finanziamento dei lavori relativi agli ultimi interventi in conto capitale finanziati con il piano provinciale a sostegno dell'estensione dei servizi educativi per la prima infanzia - ex L.R. 1/00.

Gestione del passaggio delle competenze relative al supporto organizzativo e di supervisione delle progettualità del Coordinamento Pedagogico Provinciale dalla Provincia al Comune di Reggio Emilia.

Monitoraggio dell'affidamento di servizi a ReggioChildren per l'organizzazione di iniziative formative a favore dei professionisti del CPP e con ricadute per l'intera cittadinanza – 2016-18.

Missione 12 – Diritti sociali, politiche sociali e famiglia

Programma 1202 “Interventi per la disabilità”

Titolo	Stanziamen- to Tot 2017	Di cui Fondo	Cassa 2017	Impegni Tot 2017	Pagamenti Tot 2017
Spese correnti	621.318,16	1.508,76	858.090,97	392.967,39	587.116,53
Spese in conto capitale	0,00	0,00	0,00	0,00	0,00
Spese per incremento attività finanziarie	0,00	0,00	0,00	0,00	0,00
Totale	621.318,16	1.508,76	858.090,97	392.967,39	587.116,53

Obiettivi Operativi

1) Collocamento lavorativo di soggetti disabili

Responsabile: Barbara Celati

Descrizione

Gestione della conclusione dei procedimenti in corso del collocamento mirato dei disabili ex L. 68/99 ed eventuale rinnovo dell'appalto di servizio sul collocamento mirato in corso da parte della Provincia ai sensi dell'art. 21 della convenzione trilaterale sottoscritta da Regione Emilia-Romagna, Agenzia regionale per il Lavoro e Provincia di Reggio Emilia approvata per l'anno 2016 con Deliberazione consiliare n. 28 del 28/7/2016 e prorogata successivamente per l'anno 2017 con DGR n.2397 del 28/12/2016.

Attuazione finale

Sono stati gestiti regolarmente i procedimenti in corso del collocamento mirato dei disabili, in particolare si è proceduto al rinnovo dell'appalto di servizio.

Missione 12 – Diritti sociali, politiche sociali e famiglia

Programma 1204 “Interventi per soggetti a rischio di esclusione sociale”

Titolo	Stanziamiento Tot 2017	Di cui Fondo	Cassa 2017	Impegni Tot 2017	Pagamenti Tot 2017
Spese correnti	282.791,49	0,00	286.298,85	60.351,76	52.249,47
Spese in conto capitale	0,00	0,00	0,00	0,00	0,00
Spese per incremento attività finanziarie	0,00	0,00	0,00	0,00	0,00
Totale	282.791,49	0,00	286.298,85	60.351,76	52.249,47

Obiettivi Operativi

1) Programmare e Coordinare l'offerta di formazione degli adulti

Responsabile: Anna Campeol

Descrizione

Partecipare al progetto "Futuro in corso" presentato dalla Regione Emilia-Romagna sui piani regionali per la formazione civico linguistica dei cittadini di Paesi terzi - Fondo Asilo, Migrazione Integrazione (FAMI) 2014-2020 - Dipartimento per le Libertà Civili e l'Immigrazione - Ministero dell'Interno.

Attuazione finale

Monitoraggio del progetto Regionale “Futuro in corso” presentato dalla RER sul FAMI relativamente alla alfabetizzazione degli adulti stranieri.

2) Restituzioni parziale di economie

Responsabile: Barbara Celati

Descrizione

Somme derivanti da restituzioni da parte da aziende e famiglie per cessazioni anticipate dal rapporto di lavoro o tirocinio

Attuazione finale

Si è provveduto ad incassare alcune restituzioni da parte di aziende e la totalità da parte delle famiglie.

Missione 14 – Sviluppo economico e competitività

Programma 1401 “Industria, PMI e artigianato”

Titolo	Stanziamen- to Tot 2017	Di cui Fondo	Cassa 2017	Impegni Tot 2017	Pagamenti Tot 2017
Spese correnti	0,00	0,00	0,00	0,00	0,00
Spese in conto capitale	106.569,50	86.569,50	106.569,50	20.000,00	20.000,00
Spese per incremento attività finanziarie	0,00	0,00	0,00	0,00	0,00
Totale	106.569,50	86.569,50	106.569,50	20.000,00	20.000,00

Programma 1402 “Commercio, reti distributive e tutela dei consumatori”

Titolo	Stanziamen- to Tot 2017	Di cui Fondo	Cassa 2017	Impegni Tot 2017	Pagamenti Tot 2017
Spese correnti	30.692,85	18.255,67	30.692,85	3.451,39	3.451,39
Spese in conto capitale	505.085,48	273.757,94	505.085,48	88.896,06	88.896,06
Spese per incremento attività finanziarie	0,00	0,00	0,00	0,00	0,00
Totale	535.778,33	292.013,61	535.778,33	92.347,45	92.347,45

Obiettivi Operativi

1) Gestione residui in materia di commercio

Responsabile: Alfredo Tirabassi

Descrizione:

Con la Legge Regionale n.13 del 30 luglio 2015 “RIFORMA DEL SISTEMA DI GOVERNO REGIONALE E LOCALE E DISPOSIZIONI SU CITTÀ METROPOLITANA DI BOLOGNA, PROVINCE, COMUNI E LORO

UNIONI” sono state definite le competenze in materia di commercio delegate alle Province. Nell'ambito delle funzioni declinate dalla legge la Provincia svolgerà nel 2017 attività di :

- gestione dei procedimenti pregressi avviati ai sensi del Programma regionale di intervento per la riqualificazione dei centri commerciali naturali di cui alla legge regionale 10 dicembre 1997, n. 41 “Interventi nel settore del commercio per la valorizzazione e la qualificazione delle imprese minori della rete distributiva. Abrogazione della L. R. 7 dicembre 1994, n. 49”, proseguendo le attività di controllo delle rendicontazioni progettuali e di liquidazione dei finanziamenti concessi nelle annualità passate, di cui sono beneficiari sia i Comuni sia le piccole aziende del settore del commercio, finalizzati alla valorizzazione di tutto il territorio per promuovere l'attrattività turistica dei luoghi e garantire la capillarità dei servizi commerciali;
- Nel 2017 proseguirà la gestione degli interventi di sostegno all'accesso al credito tramite i Confidi finanziati con fondi provinciali. Nello specifico si tratta di attività residuali di rimborso delle quote provinciali di garanzia sui prestiti insoluti relative alle operazioni agevolate dal 2010 con il Fondo Provinciale di Controgaranzia, il Fondo per il Microcredito femminile e il Fondo di Garanzia per le PMI finalizzato a contrastare le conseguenze della crisi del settore edile.

Attuazione finale

Con deliberazione n. 1475 del 10/10/2017 la Giunta della Regione Emilia-Romagna ha assegnato alla Provincia di Reggio Emilia una cifra complessiva pari a €132.431,48 quale terzo stralcio del finanziamento previsto dalla deliberazione di Giunta Regionale n. 1842 del 10/11/2008 di approvazione del "Progetto strategico nel settore del commercio per il triennio 2009-2011", in attuazione del D.M. 17 aprile 2008 (L. 266/1997, art. 16, comma 1. La somma assegnata dovrà essere concessa:

- Per € 100.929,37 a favore dei soggetti privati inseriti nella graduatoria di riserva anno 2009 del Bando approvato dalla Provincia con deliberazione della Giunta Provinciale n. 135 del 21/4/2009;;
- Per € 31.502,11 a favore dei soggetti pubblici inseriti nella stessa graduatoria di riserva anno 2009.

La gestione di questi contributi avverrà nell'arco del 2018 subordinatamente alla disponibilità di almeno un Funzionario di Cat.D.

Per quanto riguarda la gestione dei procedimenti pregressi avviati ai sensi della legge regionale 10 dicembre 1997, n. 41 “Interventi nel settore del commercio per la valorizzazione e la qualificazione delle imprese minori della rete distributiva. Abrogazione della L. R. 7 dicembre 1994, n. 49”, l'attività di chiusura e rendicontazione alla Regione si è interrotta con il passaggio alla Regione Emilia Romagna dei Funzionari di cat.D che gestivano queste competenze, passaggio avvenuto nei primi mesi del 2017.

Anche per quanto riguarda la gestione degli interventi di sostegno all'accesso al credito tramite i Confidi finanziati con fondi provinciali sono state gestite le attività residuali di rimborso delle quote provinciali di garanzia sui prestiti insoluti fino al passaggio alla Regione Emilia Romagna dei Funzionari di cat.D che gestivano queste competenze, passaggio avvenuto nei primi mesi del 2017.

Missione 15 - Politiche per il lavoro e la formazione professionale

Programma 1501 “Servizi per lo sviluppo del mercato del lavoro”

Titolo	Stanziamento Tot 2017	Di cui Fondo	Cassa 2017	Impegni Tot 2017	Pagamenti Tot 2017
Spese correnti	1.762.877,17	59.772,13	1.826.306,94	1.612.773,66	1.658.651,69

Spese in conto capitale	11.190,94	0,00	11.190,94	7.429,31	1.168,76
Spese per incremento attività finanziarie	0,00	0,00	0,00	0,00	0,00
Totale	1.774.068,11	59.772,13	1.837.497,88	1.620.202,97	1.659.820,45

Obiettivi Operativi

1) Gestione dei centri per l'impiego

Responsabile: Barbara Celati

Descrizione

Gestione dei procedimenti in corso dei centri per l'impiego da concludere da parte della Provincia ai sensi dell'art. 21 della convenzione trilaterale sottoscritta da Regione Emilia-Romagna, Agenzia regionale per il Lavoro e Provincia di Reggio Emilia, approvata per l'anno 2016 con Deliberazione consiliare n. 28 del 28/7/2016 e prorogata successivamente per l'anno 2017 con DGR n.2397 del 28/12/2016. Tali procedimenti attengono prevalentemente alla conclusione contabile dell'appalto di servizio terminato in aprile 2016 e all'acquisto di dotazioni strumentali minimali.

Attuazione finale

Si è proceduto alla conclusione contabile dell'appalto di servizio terminato in aprile 2016 e all'acquisto di pc, videoproiettori e stampanti necessari per la funzionalità quotidiana dei centri impiego.

Missione 15 - Politiche per il lavoro e la formazione professionale

Programma 1502 "Formazione professionale"

Titolo	Stanziamen- to Tot 2017	Di cui Fondo	Cassa 2017	Impegni Tot 2017	Pagamenti Tot 2017
Spese correnti	672.228,51	497.177,00	722.993,54	0,00	50.495,03
Spese in conto capitale	0,00	0,00	0,00	0,00	0,00
Spese per incremento attività finanziarie	0,00	0,00	0,00	0,00	0,00
Totale	672.228,51	497.177,00	722.993,54	0,00	50.495,03

Obiettivi Operativi

1) Controlli relativi ad attività formative

Responsabile: Alfredo L. Tirabassi

Descrizione

Attività di controllo delle operazioni approvate nell'ambito del Programma Operativo Fondo Sociale Europeo 2014/2020, secondo quanto previsto dall'art. 50, comma 2, della L.R. n. 13/2015 e secondo le indicazioni presenti nella convenzione sottoscritta in data 23/12/2015 fra Regione Emilia Romagna e Provincia di Reggio Emilia (designata quale Organismo Intermedio).

Attuazione finale

Nel corso del 2017 la Regione ha delegato alla Provincia di Reggio Emilia, con specifici atti, le attività di controllo relativamente a n. 51 operazioni che insistono sul territorio provinciale.

Sulle operazioni assegnate sono stati regolarmente effettuati tutti i controlli previsti dalla normativa europea e regionale in materia. In particolare sono state realizzate n. 40 verifiche in loco al fine di valutare la corretta realizzazione delle attività e n. 39 verifiche rendicontuali con sottoscrizione del relativo verbale.

Inoltre, con riferimento alla vecchia programmazione POR FSE 2007-2013 sono proseguite le attività di chiusura amministrativa e contabile.

Missione 15 - Politiche per il lavoro e la formazione professionale

Programma 1503 "Sostegno all'occupazione"

Titolo	Stanziamento Tot 2017	Di cui Fondo	Cassa 2017	Impegni Tot 2017	Pagamenti Tot 2017
Spese correnti	129.594,35	0,00	139.451,60	113.453,21	123.114,96
Spese in conto capitale	0,00	0,00	0,00	0,00	0,00
Spese per incremento attività finanziarie	0,00	0,00	0,00	0,00	0,00
Totale	129.594,35	0,00	139.451,60	113.453,21	123.114,96

Obiettivi Operativi

1) Gestione Tirocini

Responsabile: Barbara Celati

Descrizione

Conclusione contabile, ai sensi dell'art. 21 della convenzione trilaterale sottoscritta da Regione Emilia Romagna, Agenzia regionale per il Lavoro e Provincia di Reggio Emilia approvata per l'anno 2016 con Deliberazione consiliare n. 28 del 28/7/2016 e prorogata successivamente per l'anno 2017 con DGR n.2397 del 28/12/2016, dei tirocini formativi e di orientamento promossi dalla Provincia di Reggio Emilia fino al 31/7/2016 e finanziati con Fondo regionale per l'occupazione dei disabili.

Attuazione finale

E' stata portata a conclusione definitiva la gestione dei tirocini presso le pubbliche amministrazioni e aziende privati promossi dalla Provincia di Reggio Emilia. In futuro si gestiranno solo eventuali richieste di chiarimenti che potrebbero pervenire dalla Regione.

2) Politiche per la parità

Responsabile: Alfredo L. Tirabassi

Descrizione

Supporto e valorizzazione dell'attività della consigliera di parità provinciale;
prevenzione dei fenomeni di discriminazione nel mercato del lavoro, anche tramite l'ufficio delle Consigliere di parità;
impostazione e gestione delle attività relative alla promozione di pari opportunità in ambito provinciale.

Attuazione finale

L'attività in questa materia è proseguita secondo le due linee istituzionali rappresentate dalla Consigliera di parità, che ha regolarmente prodotto la relazione sulla propria attività, e dalla consigliera provinciale delegate alle pari opportunità. L'ente ha messo a disposizione un'unità di personale che possa assistere amministrativamente le due figure.

Missione 16 – Agricoltura, politiche agroalimentari e pesca

Programma 1601 “Sviluppo del settore agricolo e del sistema agroalimentare”

Titolo	Stanziamen- to Tot 2017	Di cui Fondo	Cassa 2017	Impegni Tot 2017	Pagamenti Tot 2017
Spese correnti	98.200,00	0,00	98.200,00	98.102,76	98.102,76
Spese in conto capitale	0,00	0,00	0,00	0,00	0,00
Spese per incremento attività finanziarie	0,00	0,00	0,00	0,00	0,00
Totale	98.200,00	0,00	98.200,00	98.102,76	98.102,76

Obiettivi Operativi

1) Conclusione procedimenti delegati

Responsabile: Alfredo Tirabassi

Descrizione:

Conclusione dei procedimenti per i quali la Regione Emilia- Romagna, alla data del 31/12/2015, aveva già assegnato le relative risorse finanziarie alla Provincia, ai sensi dell'art. 69 comma 3 bis della L.R. 13/2015. Si tratta di attività residuali in materia di agricoltura, caccia e pesca.

Attuazione finale

I procedimenti aperti alla data del 1.1.2016 (passaggio alla Regione Emilia-Romagna) sono stati tutti regolarmente chiusi.

Missione 17 – Energia e diversificazione delle fonti energetiche

Programma 1701 “Fonti energetiche”

Titolo	Stanziamen- to Tot 2017	Di cui Fondo	Cassa 2017	Impegni Tot 2017	Pagamenti Tot 2017
Spese correnti	500.000,00	0,00	562.418,22	401.400,30	361.826,81
Spese in conto capitale	100.000,00	0,00	100.000,00	0,00	0,00
Spese per incremento attività finanziarie	0,00	0,00	0,00	0,00	0,00
Totale	600.000,00	0,00	662.418,22	401.400,30	361.826,81

Obiettivi Operativi

1) Riqualficazione energetica del patrimonio immobiliare

Responsabile: Valerio Bussei

Descrizione:

L'attività è diretta ad effettuare interventi di riqualficazione energetica del patrimonio immobiliare anche intercettando finanziamenti Regionali, Statali od Europei. L'attività è finalizzata anche al mantenimento delle azioni già intraprese relativamente alla gestione degli impianto fotovoltaici sui tetti degli edifici scolastici.

Attuazione finale

Nel corso del 2017 si è continuato a beneficiare dei risultati della riqualficazione energetica conseguente alla realizzazione di impianti fotovoltaici sulle coperture degli edifici scolastici, che consente la produzione e il conseguente utilizzo di energia da fonte rinnovabile attraverso il sistema di “Scambio sul posto” e “Conto Energia”.

Sono state, inoltre, intraprese azioni per incrementare l'efficienza soprattutto nell'ambito della gestione calore con l'obiettivo di ottimizzare la spesa, pur garantendo adeguati standard di benessere ambientale.

Al fine di raggiungere tale scopo si sono attivate anche azioni finalizzate ad intercettare finanziamenti Regionali per l'uso razionale dell'energia (Por Fsr 2014 – 2020 Asse 4, azioni 4.1.1 e 4.1.2 bando approvato con DGR n. 610/2016). Lo stesso nuovo appalto di “global service”, citato alla Missione 1 - Servizi istituzionali, generali e di gestione Programma 0105 “Gestione dei beni demaniali e patrimoniali” - obiettivo operativo n. 4, è stato orientato a proseguire nel percorso di riqualficazione energetica degli immobili provinciali, anche in relazione all'entrata in vigore dei Criteri Ambientali Minimi (CAM), di cui al D.Lgs. 50/2016 e s.m.i., nell'ambito dell'edilizia pubblica.

Nell'ambito di questa attività è ricompreso l'intervento di miglioramento energetico dell'istituto scolastico Nobili di Reggio Emilia, per complessivi € 134.550,40, di cui è stata avviata e conclusa la gara di scelta del contraente.

Missione 19 – Relazioni internazionali

Programma 1901 “Relazioni internazionali e cooperazione”

Titolo	Stanziamen- to Tot 2017	Di cui Fondo	Cassa 2017	Impegni Tot 2017	Pagamenti Tot 2017
---------------	--	---------------------	-------------------	-----------------------------	-------------------------------

Spese correnti	103.037,62	0,00	103.037,62	85.088,18	85.088,18
Spese in conto capitale	0,00	0,00	0,00	0,00	0,00
Spese per incremento attività finanziarie	0,00	0,00	0,00	0,00	0,00
Totale	103.037,62	0,00	103.037,62	85.088,18	85.088,18

Obiettivi Operativi

1) Completamento progetti in corso

Responsabile: Alfredo L. Tirabassi

Descrizione:

Nel corso del 2015, la Provincia ha partecipato, insieme con Comune di Reggio Emilia e Camera di Commercio di Reggio Emilia, alla costituzione della Fondazione E35 cui sono state affidate tutte le competenze in materia di cooperazione comunitaria; insieme alla modifica delle competenze della Provincia determinate dal riordino delle funzioni, ciò ha comportato la sostanziale fuoruscita dell'ente dalla gestione diretta dei progetti comunitari, mentre restano attività di completamento di iniziative avviate negli anni precedenti.

Attuazione finale

Le attività sono state regolarmente concluse

PARTE III - ALLEGATI

D.M. 18 febbraio 2013
Individuazione degli enti locali strutturalmente deficitari

Rendiconto della gestione 2017

1	Valore negativo del risultato contabile di gestione superiore in termini di valore assoluto al 2,5 per cento rispetto alle entrate correnti (a tali fini al risultato contabile si aggiunge l'avanzo di amministrazione utilizzato per le spese di investimento);	NO
2	Volume dei residui passivi complessivi provenienti dal titolo I superiore al 50 per cento degli impegni della medesima spesa corrente (al netto del valore pari ai residui attivi da contributi e trasferimenti correnti dalla regione nonché da contributi e trasferimenti della regione per funzioni delegate);	NO
3	Volume complessivo delle spese di personale a vario titolo rapportato al volume complessivo delle entrate correnti desumibili dai titoli I, II e III superiore al 38 per cento (al netto dei contributi regionali nonché di altri enti pubblici finalizzati a finanziare spese di personale);	NO
4	Consistenza dei debiti di finanziamento non assistiti da contribuzioni superiore al 160 per cento per gli enti che presentano un risultato contabile di gestione positivo e superiore al 140 per cento per gli enti che presentano un risultato contabile di gestione negativo rispetto alle entrate correnti desumibili dai titoli I, II e III (fermo restando il rispetto del limite di indebitamento di cui all'articolo 204 del tuoe);	SI
5	Consistenza dei debiti fuori bilancio formatisi nel corso dell'esercizio superiore al 1 per cento rispetto ai valori di accertamento delle entrate correnti (l'indice si considera negativo ove tale soglia venga superata in tutti gli ultimi tre anni);	NO
6	Eventuale esistenza al 31 dicembre di anticipazioni di tesoreria non rimborsate superiori al 5 per cento rispetto alle entrate correnti;	NO
7	Esistenza di procedimenti di esecuzione forzata superiore allo 0,5 per cento delle spese correnti;	NO
8	Ripiano squilibri in sede di provvedimento di salvaguardia di cui all'art. 193 del tuoe riferito allo stesso esercizio con misure di alienazione di beni patrimoniali e/o avanzo di amministrazione superiore al 5% dei valori della spesa corrente.	NO

Nuovi parametri per l'individuazione degli enti locali strutturalmente deficitari
Atto di indirizzo ex art. 154, comma 2, D.lgs. 267/2000 dell'Osservatorio sulla finanza
e la contabilità degli enti locali
Rendiconto della gestione 2017

<i>Parametro</i>	<i>Tipologia indicatore</i>	<i>Soglia</i>	<i>Valore rendiconto 2017</i>	
P1	1.1 Incidenza spese rigide (disavanzo, personale, debito) su entrate correnti	<44	21	NO
P2	2.8 Incidenza degli incassi delle entrate proprie sulle previsioni definitive di parte corrente	>21	73	NO
P3	3.2 Anticipazioni chiuse solo contabilmente	0	0	NO
P4	10.3 Sostenibilità debiti finanziari	<14	8	NO
P5	12.4 Sostenibilità disavanzo effettivamente a carico dell'esercizio	<1,70	0	NO
P6	13.1 Debiti riconosciuti e finanziati	<2,20	0	NO
P7	13.2+13.3 Debiti in corso di riconoscimento e riconosciuti e in corso di finanziamento	<3,10	0	NO
P8	Effettiva capacità di riscossione	>47	88	NO

RICOGNIZIONE DEBITI FUORI BILANCIO PER L'ESERCIZIO 2017

Ai sensi dell'art. 194 del D.Lgs. 267/2000, il Dirigente del Servizio Bilancio ha effettuato una ricognizione circa l'esistenza di eventuali debiti fuori bilancio e partite pregresse presso tutti i Servizi dell'ente.

Dalle attestazioni prodotte dai Dirigenti dei diversi Servizi risulta l'inesistenza di debiti fuori bilancio alla data del 31/12/2017.

INDICATORE DI TEMPESTIVITÀ DEI PAGAMENTI

D.P.C.M. 22 settembre 2014 artt. 9 - 10
circolare n. 22 del Ministero dell'Economia e delle Finanze

1° trimestre 2017	2° trimestre 2017	3° trimestre 2017	4° trimestre 2017	Indicatore annuale
- 14,64	3,06	-20,3	-18,17	-15,73

Note:

l'indicatore è calcolato come somma dei giorni effettivi intercorrenti tra la data di scadenza della fattura e la data di pagamento rapportata alla somma degli importi pagati (media ponderata)

Il dato negativo significa che, in media, la Provincia ha pagato le fatture ai propri fornitori in anticipo rispetto alla scadenza indicata in fattura.

SPESE DI RAPPRESENTANZA 2017

Gli organi di governo dell'Ente non hanno sostenuto spese di rappresentanza, ai sensi dell'art. 1, comma 420 della Legge di stabilità 2015 n. 190/2014, nell'anno 2017.

CONTRATTI DI COLLABORAZIONE AUTONOMA PER L'ANNO 2017

Il limite di spesa per i contratti di collaborazione autonoma per l'anno 2017 è stato stabilito nel 3% delle spese correnti impegnate nell'esercizio finanziario precedente (2016).

Pertanto il limite è pari a € 2.009.500,64.

Nel 2017 sono stati affidati incarichi per una spesa complessiva di € 313.035,61, tutti relativi a servizi di architettura e ingegneria.

Non sono stati affidati incarichi di studio, ricerca e consulenza né incarichi in materia informatica.

RIDUZIONE DEI COSTI DEGLI APPARATI AMMINISTRATIVI - ART. 6 D.L. 78/2010 E SUCCESSIVE MODIFICAZIONI

Tipologia spesa	Rendiconto 2009	Riduzione disposta	Limite di spesa	Rendiconto 2017
Studi e Consulenze	620.375,00	80%	124.075,00	-
Relazioni pubbliche, convegni, mostre, pubblicità e rappresentanza	420.081,08	80%	84.016,22	-
Sponsorizzazioni	-	100%	-	-
Missioni	76.476,30	50%	38.238,15	11.583,77
Formazione	28.000,00	50%	14.000,00	8.311,00

Per quanto riguarda il limite relativo alle spese per autovetture, di cui all'art. 5, comma 2, D.L. 95/2012, il limite è stato definito pari al 30% della spesa sostenuta nell'anno 2011, quindi è pari a € 130.511,98.

La spesa a consuntivo 2017 è stata pari a € 77.603,35 quindi è stato rispettato il limite.

Relazione consuntiva per l'anno 2017 delle misure finalizzate alla razionalizzazione dell'utilizzo delle dotazioni strumentali, delle autovetture di servizio, dei beni immobili" previsto dalla legge 24 dicembre 2007, n. 244

1. MISURE FINALIZZATE ALLA RAZIONALIZZAZIONE DELLE DOTAZIONI STRUMENTALI (Art. 2, lettera a), comma 594, legge 244/07)

1.1 Dotazioni informatiche e trasmissione dati

Nel corso del 2017, è proseguita l'attività di razionalizzazione già intrapreso negli anni precedenti ed è proseguita l'attività di riduzione della dotazione informatica in gestione alla Provincia, in conseguenza dei trasferimenti previsti dalla legge di riordino 56/2014, compatibilmente coi piani di presa in carico della Regione Emilia Romagna.

Si evidenziano di seguito le principali attività realizzate nel corso dell'annualità 2017:

- recupero e reinstallazione di postazioni di lavoro assegnate a personale pensionato e/o transitato ad altro ente e delle postazioni che costituivano la sala corsi presso la sede di P.zza San Giovanni, aggiornandone le prestazioni con l'inserimento di dischi esterni SSD, che consentono a parità di pc di renderli più veloci, di postazioni di personale transitato ad altro ente;
- dismissione della sala corsi: si è valutato che il mantenimento della sala funzionante ed operativa costituisse un costo eccessivo rispetto alle necessità evidenziate nel corso di questi ultimi anni, si è quindi deciso di riutilizzare le postazioni e reinstallarle per l'uso quotidiano negli uffici, razionalizzando ulteriormente i costi. In caso di sessioni formative è possibile approntare una sala riunioni con dotazioni portatili già in possesso dell'Ente e messi a disposizione del personale per le necessità occasionali;
- ulteriore riduzione delle postazioni che necessitano di strumenti di produttività individuale in licenza d'uso (Microsoft Office) e utilizzo su tutti i pc di Open Office;
- ulteriore riduzione dei server fisici ancora presenti in sala macchine, grazie alla ormai totale virtualizzazione dei server centrali, con conseguente ottimizzazione dell'uso delle risorse dei server, nonché riduzione dell'assorbimento di corrente elettrica e dei costi di manutenzione;
- adesione anche per il 2017 ad accordi quadro promossi dalla società partecipata regionale Lepida spa, per i contratti di manutenzione su licenze di base, quali ad esempio Oracle, VmWare e sistemi di backup che consentono a fronte di una lieve riduzione dei costi annuali, di usufruire di livelli di assistenza e di servizio maggiori;
- completamento dell'attivazione del sistema di backup completo sul data center di Lepida, la cui implementazione ha consentito di ridurre i costi di investimento e consente annualmente di ridurre o ampliare lo spazio disco a seconda delle necessità puntuali, con conseguente razionalizzazione delle spese;

L'obiettivo di contenere i costi per l'acquisto di apparecchiature e strumentazioni informatiche, avvalendosi delle convenzioni disponibili sulle centrali di acquisto a disposizione degli Enti Locali (CONSIP ed Intercenter) e dove non disponibili mediante richiesta di offerta (RDO) sulle piattaforme nazionali (Mepa) e regionali (Intercenter) è ormai una consuetudine da anni e anche nel 2017 è stata la fonte esclusiva di approvvigionamento.

Dal punto di vista delle procedure e della informatizzazione dei procedimenti si confermano le azioni volte alla dematerializzazione dei processi e dei documenti, sulle modalità di scambio elettronico delle informazioni fra PA e fra pubbliche amministrazioni, cittadini ed imprese, sull'erogazione dei servizi on line e sulla trasparenza e semplificazione dell'attività amministrativa, grazie all'informatizzazione degli uffici. Coerentemente con questi principi, nel corso del 2017 è stata attivata la visualizzazione degli atti amministrativi dell'Ente sul sito istituzionale e si è proceduto all'invio in conservazione di ulteriori tipologie documentarie, così da garantire la conservazione a norma della documentazione dematerializzata.

1.2 ATTREZZATURE VARIE (i.e. fotocopiatrici, fax, ecc.)

L'azione di razionalizzazione delle macchine fotocopiatrici, fax, scanner, stampanti locali, ecc... è stata svolta con preciso riferimento al Piano Triennale di Razionalizzazione, in stretta collaborazione tra il Servizio Informatico e la U.O. Provveditorato.

L'attività si è sviluppata per fasi diverse:

- 1) rilevamento dell'esatta consistenza e distribuzione di tali strumenti, valutazione dello stato di efficienza delle macchine, verifica della rispondenza ai fabbisogni e dell'effettivo utilizzo, valutazione logistica;
- 2) predisposizione di un piano di dismissione delle macchine risultanti in esubero e di sostituzione con macchine multifunzione;
- 3) esecuzione del piano suddetto tramite emissione di ordinativi di fornitura in adesione a convenzioni attive sul Mercato Elettronico della Pubblica Amministrazione (MePA) di Consip (piattaforma "acquistinretepa.it") o di Intercent-ER, nelle forme del noleggio a canone mensile fisso comprendente manutenzione ordinaria e straordinaria con chiamate illimitate, sostituzione delle macchine in caso di rotture irreparabili, fornitura e consegna del materiale di consumo (carta esclusa) e ritiro e smaltimento dei materiali esausti.

L'azione suddetta ha portato alla dismissione di n. 25 stampanti di rete e locali e n. 3 fotocopiatori multifunzione obsoleti, sostituendoli con l'installazione di n. 8 nuove macchine multifunzione (di cui 4 a colori) attivate in rete con funzioni di fotocopiatore, stampante, scanner e fax, senza impatto negativo sulla operatività degli uffici e con un'apprezzabile riduzione della spesa in riferimento ai contratti di manutenzione ed all'acquisto di materiale di consumo, in particolare toner.

Sono anche stati sostituiti 3 plotter di proprietà dell'Ente, spesso fermi e necessitanti di frequenti interventi di manutenzione, data la loro obsolescenza, con altrettanti analoghi strumenti acquisiti tramite la piattaforma "acquistinretepa.it" del MEPA di CONSIP con la medesima formula a noleggio utilizzata per le macchine multifunzione (tutto compreso). Tale operazione ha permesso di ridurre la spesa per produzione di stampe e tavole nella seconda metà dell'esercizio.

1.3 TELEFONIA MOBILE E FISSA (SERVIZI CONVERGENTI ED INTEGRATI)

La situazione delle utenze di telefonia mobile nell'anno 2017 è invariata rispetto all'anno precedente, in quanto ormai perfettamente aderente alla struttura organizzativa Ente.

Il servizio è stato garantito tramite adesione alla convenzione Intercent-ER per i "Servizi convergenti ed integrati di trasmissione dati e voce su reti fisse e mobile" stipulata con Telecom Italia S.p.A. che applica un piano tariffario particolarmente vantaggioso, in particolare le tariffe applicate sul traffico voce *on-net*, vale a dire sul traffico per chiamate fra tutte le utenze di telefonia da rete fissa e di voce da rete mobile attivate da qualsiasi ente in adesione a questa Convenzione, che risulta pari a zero.

Tale convenzione prevede la fornitura dei servizi di telefonia fissa tradizionale e VOIP, servizi di fax server, servizi di trasmissione dati su rete fissa o equivalente, servizi di telefonia mobile e funzioni associate, servizi di reti private virtuali convergenti tra rete fissa e rete mobile e relativi profili di abilitazione, accesso ad Internet e accesso alla Intranet dell'Ente.

Per quanto riguarda le utenze di rete mobile assegnate a dipendenti della Provincia, è stata implementata l'attivazione della separazione delle spese per telefonate personali da quelle per motivi di servizio (dual-billing) oltre che confermare il blocco dei servizi interattivi, in modo da evitare la fatturazione di costi per servizi non richiesti, attivati inconsapevolmente dall'utilizzatore durante la navigazione su Internet.

Le linee di telefonia fissa e le reti dati restano praticamente immutate rispetto agli anni precedenti, se non per qualche nuova attivazione per sedi secondarie di istituti superiori, che sono state approntate nei casi di ristrutturazione delle sedi principali.

1.4 TELEFONIA FISSA: MANUTENZIONE CENTRALINI.

I sistemi telefonici (detti "centralini") in uso presso le diverse sedi degli uffici provinciali, dei Centri per l'Impiego e degli Istituti Scolastici di 2° grado, di cui è stata garantita la manutenzione nel 2017, sono stati 35.

La razionalizzazione della spesa è stata ottenuta tramite un duplice canale:

- adesione alla Convenzione Intercent-ER per i “Servizi di assistenza, gestione e manutenzione di sistemi e apparati di telefonia 2”, per i 10 sistemi risultati “eligibili” in base alle caratteristiche specifiche degli impianti;
- mediante interventi “a chiamata” per i restanti 25, tramite emissione di OdA sul Mercato Elettronico della Pubblica Amministrazione (MePA) di Consip in considerazione della saltuarietà e del modesto importo degli interventi. Questo tipo di gestione è stata scelta dopo aver verificato il numero complessivo medio di interventi di manutenzione eseguiti nell’arco temporale di un esercizio sul numero totale degli impianti, risultando più conveniente, sotto il profilo economico, impiegare risorse solo per la risoluzione di specifici guasti evitando la sottoscrizione di contratti cosiddetti “in abbonamento”, cioè a canoni fissi da pagare per ciascun impianto indipendentemente dal numero di interventi necessari.

2. RAZIONALIZZAZIONE DELL'UTILIZZO DELLE AUTOVETTURE DI SERVIZIO

Per quanto riguarda il parco veicoli, le diverse attività riguardanti la normale gestione (manutenzioni, rifornimenti, revisioni, tasse di proprietà, pedaggi...) sono state svolte con regolarità durante tutto l'arco dell'anno, garantendo una buona funzionalità dei veicoli nonostante l'elevata età media degli stessi.

L'attività gestionale, svolta direttamente dal personale interno all'Ente debitamente organizzato, ha permesso di ottenere il risultato di una minor spesa complessiva rispetto all'esercizio precedente, in cui ci si è avvalsi di soggetti terzi fornitori, fondamentalmente, di servizi di intermediazione tra committente ed esecutori degli interventi. Le azioni svolte più significative sono le seguenti:

- esecuzione in economia di interventi minuti presso l'officina provinciale;
- valutazione nel merito di ogni singolo intervento di manutenzione o riparazione resosi necessario ed affidamento a fornitori accreditati sul MEPA di CONSIP mediante procedure di “trattativa diretta” svolte sulla piattaforma “acquistinretepa.it”;
- adesione alla convenzione CONSIP per rifornimento di carburante presso la rete Q8;
- gestione diretta interna dei servizi di rimessaggio e di prenotazione delle auto a guida libera;
- dismissione di 9 veicoli obsoleti o inutilizzati (asta di vendita) con conseguente riduzione del numero complessivo di veicoli di proprietà dell'Ente, in linea con quanto programmato per il triennio 2017-2019;
- parziale rinnovo del parco veicoli (3) impiegato nel servizio di manutenzione stradale tramite ordinativi emessi in adesione alle convenzioni attive sulle piattaforme “acquistinretepa.it” sul MEPA di CONSIP e “SATER” dell'Agenzia Regionale Intercent-ER.

Infine non è mai stato necessario attivare servizi di noleggio auto con e senza conducente.

3. RAZIONALIZZAZIONE DEL SERVIZIO DI GESTIONE DEGLI IMMOBILI

Nell'anno 2017 è stata espletata una gara per l'alienazione dei seguenti immobili:

Caseificio Zanelli Via F.Ili Rosselli – Reggio Emilia
 Terreno agricolo in Comune di Castellarano
 Terreno agricolo in Comune di Bagnolo in Piano

Sono stati alienati i seguenti immobili:

Ex Casa Cantoniera Via Cisa Ligure – Brescello
 Relitto stradale in Comune di Scandiano
 Terreno Agricolo in Comune di Brescello
 Terreno Agricolo in Comune di S.Polo d'Enza
 Caseificio Zanelli Via F.Ili Rosselli – Reggio Emilia
 Terreno agricolo in Comune di Castellarano

NOTA INFORMATIVA AI SENSI DELL'ART. 11, COMMA 6, LETT. J, DEL D.LGS. 118/2011

L'art. 11, comma 6, del D.Lgs. n. 118/2011 dispone che la Provincia è tenuta ad evidenziare nella Relazione sulla gestione allegata al Rendiconto gli esiti della verifica dei crediti e debiti reciproci con i propri enti strumentali e le società controllate e partecipate.

La predetta nota, asseverata dai rispettivi organi di revisione, evidenzia analiticamente eventuali discordanze e ne fornisce la motivazione.

A tale scopo si è provveduto ad inviare alle seguenti società partecipate, nonché agli enti strumentali della Provincia una lettera di richiesta di verifica dei crediti e debiti reciproci alla data del 31/12/2017, in modo da garantire di provvedere correttamente a tale adempimento:

SOCIETA' PARTECIPATA	% di partecipaz.
A.C.T. Azienda consorziale trasporti	28,620%
ACER Azienda casa Reggio Emilia	20,000%
Aeroporto Reggio Emilia srl	17,940%
Agenzia per Mobilità srl	28,620%
Asp Reggio Emilia Città delle persone	2,500%
Autostrada del Brennero spa	2,177%
C.R.P.A. spa - Centro Ricerche produzioni animali	20,830%
Ente di gestione parchi Emilia Centrale	8,030%
ERVET Spa	0,004%
Fondazione "E35 per la progettazione internazionale"	12,070%
Fondazione "I Teatri di Reggio Emilia"	10,000%
Fondazione "Palazzo Magnani"	40,000%
Fondazione "Giustizia" Reggio Emilia	16,400%
Fondazione "Vittime dei reati"	
Fieremilia srl in liquidazione	100,00%
G.A.L. Antico Frignano e Appennino Reggiano Scrl	5,020%
Lepida spa	0,002%
Matilde di Canossa Srl in liquidazione	50,240%
Reggio Emilia Fiere Srl in liquidazione	12,720%
Reggio Emilia Innovazione Scrl in liquidazione	15,090%

Si provvede ad esaminare singolarmente la situazione di ciascuna società che ha risposto alla richiesta della Provincia.

1) Act Azienda consorziale trasporti: la società ha dichiarato di non vantare né crediti né debiti nei confronti della Provincia. Tale situazione concorda con le risultanze del bilancio provinciale.

2) ACER Azienda casa Reggio Emilia: la società ha dichiarato di non vantare né crediti né debiti nei confronti della Provincia. Tale situazione concorda con le risultanze del bilancio provinciale.

3) Aeroporto di Reggio Emilia srl: la società ha dichiarato di non vantare né crediti né debiti nei confronti della Provincia. Tale situazione concorda con le risultanze del bilancio provinciale.

4) Agenzia per la Mobilità: la società ha dichiarato di non vantare né crediti né debiti nei confronti della Provincia. Tale situazione concorda con le risultanze del bilancio provinciale.

5) ASP Reggio Emilia città delle persone: la società ha dichiarato di avere un debito nei confronti della Provincia di € 2.876,47 per spese di coutenza 2016. Tale importo verrà detratto da quanto dovuto a saldo delle spese di coutenza 2017, non ancora rendicontate. Tale situazione concorda con le risultanze del bilancio provinciale.

6) Autostrada del Brennero Spa: la società ha dichiarato di non vantare né crediti né debiti nei confronti della Provincia. Tale situazione concorda con le risultanze del bilancio provinciale.

7) CRPA spa: la società ha dichiarato di avere un debito nei confronti della Provincia di € 6.616,26 a titolo di ripartizione spese di utenza per i locali affittati. Tale importo è stato accertato sul bilancio provinciale nell'anno 2018, in quanto la conoscenza dell'importo è avvenuta dopo la chiusura dell'esercizio 2017.

8) Ente di gestione parchi Emilia Centrale: l'ente dichiara di vantare un credito verso la Provincia di € 25.000,00 a titolo di quota di contribuzione 2017. Poiché è in corso un contenzioso con la Regione Emilia Romagna in merito all'attribuzione delle funzioni sul tema dei parchi, che, in base alla LR 13/2015 sono attribuite alla Regione stessa, la Provincia ha provveduto ad accantonare nell'avanzo per contenzioso la medesima somma.

9) ERVET Spa: la società non ha presentato la dichiarazione richiesta. La Provincia non ha registrato né crediti né debiti nei confronti della Società.

10) Fondazione E35: la fondazione ha dichiarato di non vantare né crediti né debiti nei confronti della Provincia. Tale situazione concorda con le risultanze del bilancio provinciale.

11) Fondazione "I Teatri": la fondazione ha dichiarato di non vantare né crediti né debiti nei confronti della Provincia. Tale situazione concorda con le risultanze del bilancio provinciale.

12) Fondazione "Palazzo Magnani": la fondazione non ha presentato la dichiarazione richiesta. La Provincia ha comunicato alla fondazione di vantare un credito di € 54.628,00 a titolo di rimborso utenze.

13) Fondazione Giustizia Reggio Emilia: la fondazione non ha presentato la dichiarazione richiesta. La Provincia non ha registrato né crediti né debiti nei confronti della fondazione.

14) Fondazione Emiliano Romagnola per le vittime dei reati: la fondazione ha dichiarato di non vantare né crediti né debiti nei confronti della Provincia. Tale situazione concorda con le risultanze del bilancio provinciale.

15) Fieremilia srl in liquidazione: la società ha dichiarato di non vantare né crediti né debiti nei confronti della Provincia. Tale situazione concorda con le risultanze del bilancio provinciale.

16) G.A.L. Scrl: la società ha dichiarato di vantare un credito di € 300,00 per la fattura n. 3/PA del 12/12/2017; tale importo è stato conservato a residuo al cap. 3041 del Bilancio 2017 e la fattura è stata già liquidata con mandato n. 348 del 06/02/2018.

17) Lepida Spa: la società non ha presentato la dichiarazione. La Provincia aveva un debito totale pari a € 11.539,74 per due fatture: la prima di € 4.117,74 e la seconda di € 7.422,00 pagate entrambe in data 15/2/2018.

18) Matilde di Canossa in liquidazione: la società ha dichiarato di non vantare né crediti né debiti nei confronti della Provincia. Tale situazione concorda con le risultanze del bilancio provinciale.

19) Reggio Emilia Fiere srl in liquidazione: la società ha dichiarato di non vantare né crediti né debiti nei confronti della Provincia. Tale situazione concorda con le risultanze del bilancio provinciale.

20) Reggio Emilia Innovazione Scrl in liquidazione: è sempre in corso un contenzioso con la società, che non ha rilasciato al momento nessuna certificazione, come richiesto al liquidatore. Attualmente la Provincia ha accertato a bilancio un credito per affitto locali pari a € 5.028,99; a questo però va aggiunto un importo uguale sempre per canoni di affitto e un rimborso di utenze dal 2004 ad oggi pari a € 60.014,50, che non sono stati accertati in passato in via prudenziale. La società invece ritiene di vantare un credito di € 65.933,80 per lavori effettuati nella sede, lavori mai richiesti ed autorizzati dalla Provincia, che tra l'altro dovrà ripristinare i locali come consegnati inizialmente. Il Collegio dei Revisori già lo scorso anno aveva richiesto l'invio della certificazione senza esito.

Infine si segnala che le società Autobrennero spa ha rilasciato la dichiarazione senza l'asseverazione dei propri revisori dei conti, come invece stabilito dalla normativa citata in premessa.

PATRIMONIO IMMOBILIARE DELLA PROVINCIA

Descr. Classificazione	Descrizione immobile	Valore a patrimonio al 31/12/2007
Beni immobili n.a.c.	Canossa - Località Selvapiana - Tempietto del Petrarca	24.533,06
Beni immobili n.a.c.	Quattro Castella - Via G. Verdi, 23 - Parco di Roncolo	126.263,54
Beni immobili n.a.c.	Vezzano Crostolo - Strada Statale 63 - Pertinenza	107.831,36
Beni immobili n.a.c.	Carpineti - Via Francesco Crispi , 24 - Caserma Carabinieri	147.810,66
Beni immobili n.a.c.	Villa Minozzo - Piazza della Pace, 11 - Caserma Carabinieri	255.595,51
Beni immobili n.a.c.	Reggio Emilia - Via Franchi, 14 - Ex OPG	3.254.033,81
Fabbricati ad uso abitativo	Reggio Emilia - Via Col di Lana, 25/27 - Appartamenti	222.926,68
Fabbricati ad uso abitativo	Ramiseto - Via Monte Grande, 6 - Casa Appoggio	71.221,52
Fabbricati ad uso abitativo	Reggio Emilia - Viale Martiri Bettola, 6 - Ex casa cantoniera	118.684,84
Fabbricati ad uso abitativo	Baiso - Via Carnione, 1 - Ex casa cantoniera	82.591,20
Fabbricati ad uso abitativo	Cadelbosco Sopra - Via Dante Alighieri, 10 - Ex casa cantoniera	105.171,70
Fabbricati ad uso commerciale ed istit.	Campegine - Via Aldo Moro, 10 - Centro Operativo	86.079,86
Fabbricati ad uso commerciale ed istit.	Ramiseto - Via Guido Baisi, 22 - Centro Operativo	59.971,58
Fabbricati ad uso commerciale ed istit.	Reggio Emilia - Via dei Gonzaga, 219 - Centro Operativo	37.917,08
Fabbricati ad uso commerciale ed istit.	Reggio Emilia - Via Manicardi, 1 - Magazzino caccia e pesca	32.464,88
Fabbricati ad uso commerciale ed istit.	Reggio Emilia - Via Cesare Lombroso, 3 - Ex Car	727.201,51
Fabbricati ad uso commerciale ed istit.	Scandiano - Via Venere - Centro Operativo	46.088,27
Fabbricati ad uso commerciale ed istit.	Villa Minozzo - Loc. Le Piane - Centro Operativo	54.611,83
Fabbricati ad uso commerciale ed istit.	Reggio Emilia - Corso G. Garibaldi, 59 - Uffici	5.552.944,61
Fabbricati ad uso commerciale ed istit.	Reggio Emilia - Piazza Gioberti, 4 - Uffici	1.552.540,85
Fabbricati ad uso commerciale ed istit.	Reggio Emilia - Corso G. Garibaldi, 26 - Uffici	1.214.545,26
Fabbricati ad uso commerciale ed istit.	Reggio Emilia - Piazza S. Giovanni, 2-4 -Palazzo Trivelli	1.868.538,14
Fabbricati ad uso commerciale ed istit.	Reggio Emilia - Via Gorizia, 49 - Villa Ottavi	669.586,17
Musei teatri e biblioteche	Gattatico - Via Fratelli Cervi, 9 - Museo Cervi	1.243.901,76
Musei teatri e biblioteche	Reggio Emilia - Corso G. Garibaldi, 29 - Palazzo Magnani	2.454.439,03
SCUOLE	Castelnovo Monti - Via Impastato, 3 - Via Allende	4.996.531,16
SCUOLE	Correggio - Via Prati, 2 / P.le 2 agosto - Via Prati -Via Pio la Torre	4.675.662,80
SCUOLE	Guastalla - Via Sacco e Vanzetti, 1 - via Allende	8.425.378,21
SCUOLE	Montecchio Emilia - Strada Sant'Illario, 28/C - Scuola	5.598.272,40
SCUOLE	Novellara - Via della Costituzione, 2 - Scuola	533.311,60
SCUOLE	Reggio Emilia - Via Cialdini, 1 - ex Scuola (casetta)	419.365,62
SCUOLE	Reggio Emilia - Via Filippo Re, 6/8	8.674.991,78
SCUOLE	Reggio Emilia - Via F.lli Rosselli, 41	11.264.690,08
SCUOLE	Reggio Emilia - Via Makallè, 10 -12-14-18	36.789.885,97
SCUOLE	Reggio Emilia - Via XX Settembre, 5	7.073.904,44
SCUOLE	Reggio Emilia - Via Amendola, 2 - Universita Padiglioni	12.930.364,39
SCUOLE	Scandiano - Viale Repubblica, 41	4.397.695,54
terreni indisponibili	Castello di Carpineti	2.739.228,83
terreni indisponibili	Tempietto Camporanieri - Castelnovo di Sotto	23.044,63

ELENCO INDIRIZZI INTERNET DI PUBBLICAZIONE

Ai sensi dell'art. 227 del D.Lgs. 267/2000 si evidenzia l'elenco degli indirizzi internet di pubblicazione dei documenti contabili:

www.provincia.re.it

Sezione Amministrazione trasparente/Bilanci
Sezione Albo Pretorio

PROVINCIA DI REGGIO EMILIA

Relazione dell'organo di revisione

- *sulla proposta di deliberazione consiliare del rendiconto della gestione*
- *sullo schema di rendiconto*

Anno 2017

L'ORGANO DI REVISIONE

DOTT.SSA CLEMENTINA MERCATI

DOTT.SSA MARINA BAI

DOTT. GABRIELE MANTOVANI

Sommario

INTRODUZIONE	4
CONTO DEL BILANCIO	6
Verifiche preliminari	6
Gestione Finanziaria	6
Risultati della gestione.....	7
Fondo di cassa	7
Risultato della gestione di competenza	7
Risultato di amministrazione.....	11
VERIFICA CONGRUITA' FONDI.....	14
Fondo Pluriennale vincolato	14
Fondo crediti di dubbia esigibilità.....	15
Fondi spese e rischi futuri.....	15
VERIFICA OBIETTIVI DI FINANZA PUBBLICA	15
VERIFICA RISPETTO VINCOLI IN MATERIA DI CONTENIMENTO DELLE SPESE....	18
ANALISI INDEBITAMENTO E GESTIONE DEL DEBITO.....	19
ANALISI DELLA GESTIONE DEI RESIDUI.....	19
ANALISI E VALUTAZIONE DEI DEBITI FUORI BILANCIO	21
RAPPORTI CON ORGANISMI PARTECIPATI.....	21
TEMPESTIVITA' PAGAMENTI E COMUNICAZIONE RITARDI	22
PARAMETRI DI RISCONTRO DELLA SITUAZIONE DI DEFICITARIETA' STRUTTURALE.....	23
RESA DEL CONTO DEGLI AGENTI CONTABILI	23
CONTO ECONOMICO	23
STATO PATRIMONIALE.....	24
RELAZIONE DEL PRESIDENTE AL RENDICONTO	26
IRREGOLARITA' NON SANATE, RILIEVI, CONSIDERAZIONI E PROPOSTE.....	26
CONCLUSIONI	26

Provincia di Reggio Emilia

Organo di revisione

Verbale n. 79 del 3 Aprile 2018

RELAZIONE SUL RENDICONTO 2017

L'organo di revisione ha esaminato lo schema di rendiconto dell'esercizio finanziario per l'anno 2017, unitamente agli allegati di legge, e la proposta di deliberazione consiliare del rendiconto della gestione 2017 operando ai sensi e nel rispetto:


- del D.lgs. 18 agosto 2000, n. 267 «Testo unico delle leggi sull'ordinamento degli enti locali»;
- del D.lgs. 23 giugno 2011 n.118 e dei principi contabili 4/2 e 4/3;
- degli schemi di rendiconto di cui all'allegato 10 al d.lgs.118/2011;
- dello statuto e del regolamento di contabilità;
- dei principi di vigilanza e controllo dell'organo di revisione degli enti locali approvati dal Consiglio nazionale dei dottori commercialisti ed esperti contabili;

approva


l'allegata relazione sulla proposta di deliberazione consiliare del rendiconto della gestione e sullo schema di rendiconto per l'esercizio finanziario 2017 della Provincia di Reggio Emilia che forma parte integrante e sostanziale del presente verbale.

Reggio Emilia, lì 3 Aprile 2018

L'organo di revisione
DOTT.SSA CLEMENTINA MERCATI



DOTT.SSA MARINA BAI



DOTT. GABRIELE MANTOVANI



INTRODUZIONE

L'organo di revisione della Provincia di Reggio Emilia nominato con delibera consiliare n. 47 del 23.07.2015

- ♦ ricevuta in data 15 marzo 2018 la proposta di delibera consiliare e lo schema del rendiconto per l'esercizio 2017, approvati con Decreto del Presidente n. 55 del 15 marzo 2018, completi dei seguenti documenti obbligatori ai sensi del Decreto Legislativo 18 agosto 2000, n. 267 (Testo unico delle leggi sull'ordinamento degli enti locali – di seguito TUEL):

- a) Conto del bilancio;
- b) Conto economico
- c) Stato patrimoniale;

e corredati dai seguenti allegati disposti dalla legge e necessari per il controllo:

- la relazione sulla gestione dell'organo esecutivo con allegato l'indicatore annuale di tempestività dei pagamenti;
- la delibera dell'organo esecutivo di riaccertamento ordinario dei residui attivi e passivi;
- il conto del tesoriere (art. 226 TUEL);
- il conto degli agenti contabili interni ed esterni (art. 233 TUEL);
- il prospetto dimostrativo del risultato di gestione e di amministrazione;
- il prospetto concernente la composizione, per missioni e programmi, del fondo pluriennale vincolato;
- il prospetto concernente la composizione del fondo crediti di dubbia esigibilità;
- il prospetto degli accertamenti per titoli, tipologie e categorie;
- il prospetto degli impegni per missioni, programmi e macroaggregati;
- la tabella dimostrativa degli accertamenti assunti nell'esercizio in corso e negli esercizi precedenti imputati agli esercizi successivi;
- la tabella dimostrativa degli impegni assunti nell'esercizio in corso e negli esercizi precedenti imputati agli esercizi successivi;
- il prospetto rappresentativo dei costi sostenuti per missione;
- il prospetto delle spese sostenute per l'utilizzo di contributi e trasferimenti da parte di organismi comunitari e internazionali;
- il prospetto delle spese sostenute per lo svolgimento delle funzioni delegate dalle regioni;
- il prospetto dei dati SIOPE;
- l'elenco dei residui attivi e passivi provenienti dagli esercizi anteriori a quello di competenza, distintamente per esercizio di provenienza e per capitolo;
- l'elenco dei crediti inesigibili, stralciati dal conto del bilancio, sino al compimento dei termini di prescrizione;
- l'elenco degli indirizzi internet di pubblicazione del rendiconto della gestione, del bilancio consolidato deliberati e relativi al penultimo esercizio antecedente quello cui si riferisce il bilancio di previsione, dei rendiconti e dei bilanci consolidati delle unioni di comuni di cui la Provincia fa parte e dei soggetti considerati nel gruppo "amministrazione pubblica" di cui al principio applicato del bilancio consolidato allegato al decreto legislativo 23 giugno 2011, n. 118 e successive modificazioni, relativi al penultimo esercizio antecedente quello cui il

bilancio si riferisce. Tali documenti contabili sono allegati al rendiconto della gestione qualora non integralmente pubblicati nei siti internet indicati nell'elenco;

- la tabella dei parametri di riscontro della situazione di deficitarietà strutturale (D.M. 18/02/2013);
 - il piano degli indicatori e risultati di bilancio (art. 227/TUEL, c. 5);
 - l'inventario generale (art. 230/TUEL, c. 7);
 - la certificazione rispetto obiettivi anno 2017 del saldo di finanza pubblica;
 - l'attestazione, rilasciata dai responsabili dei servizi, dell'insussistenza alla chiusura dell'esercizio di debiti fuori bilancio;
 - relazione sulle passività potenziali probabili derivanti dal contenzioso;
- ◆ visto il bilancio di previsione dell'esercizio 2017 con le relative delibere di variazione;
 - ◆ viste le disposizioni della parte II – ordinamento finanziario e contabile del Tuel;
 - ◆ visto in particolare l'articolo 239, comma 1 lettera d) del TUEL;
 - ◆ visto il D.lgs. 118/2011
 - ◆ visti i principi contabili applicabili agli enti locali per l'anno 2017;
 - ◆ visto il regolamento di contabilità;

RILEVATO

che l'Ente non è in dissesto;

TENUTO CONTO CHE

- ◆ durante l'esercizio le funzioni sono state svolte in ottemperanza alle competenze contenute nell'art. 239 del TUEL avvalendosi per il controllo di regolarità amministrativa e contabile di tecniche di campionamento;
- ◆ il controllo contabile è stato svolto in assoluta indipendenza soggettiva ed oggettiva nei confronti delle persone che determinano gli atti e le operazioni dell'ente;
- ◆ si è provveduto a verificare la regolarità ed i presupposti delle variazioni di bilancio approvate nel corso dell'esercizio dal Presidente, dal responsabile del servizio finanziario e dai dirigenti, anche nel corso dell'esercizio provvisorio;

In particolare, ai sensi art. 239 comma 1 lett. b) 2, è stata verificata l'esistenza dei presupposti relativamente le seguenti variazioni di bilancio:

Variazioni di bilancio totali	n. 5
di cui variazioni di Consiglio	n. 2
di cui variazioni responsabile servizio finanziario ex art. 175 c. 5 quater Tuel	n. 3

- ◆ le funzioni richiamate e i relativi pareri espressi dall'organo di revisione risultano dettagliatamente riportati nei propri verbali e nelle carte di lavoro;
- ◆ le irregolarità non sanate, i principali rilievi e suggerimenti espressi durante l'esercizio sono evidenziati nell'apposita sezione della presente relazione.

RIPORTA

i risultati dell'analisi e le attestazioni sul rendiconto per l'esercizio 2017.

CONTO DEL BILANCIO

Verifiche preliminari

L'organo di revisione ha verificato utilizzando, ove consentito, tecniche di campionamento:

- la regolarità delle procedure per la contabilizzazione delle entrate e delle spese in conformità alle disposizioni di legge e regolamentari;
- la corrispondenza tra i dati riportati nel conto del bilancio con quelli risultanti dalle scritture contabili;
- il rispetto del principio della competenza finanziaria nella rilevazione degli accertamenti e degli impegni;
- la corretta rappresentazione del conto del bilancio nei riepiloghi e nei risultati di cassa e di competenza finanziaria;
- la corrispondenza tra le entrate a destinazione specifica e gli impegni di spesa assunti in base alle relative disposizioni di legge;
- l'equivalenza tra gli accertamenti di entrata e gli impegni di spesa nelle partite di giro e nei servizi per conto terzi;
- il rispetto dei limiti di indebitamento e del divieto di indebitarsi per spese diverse da quelle d'investimento;
- il rispetto degli obiettivi di finanza pubblica e nel caso negativo della corretta applicazione delle sanzioni;
- il rispetto del contenimento e riduzione delle spese di personale e dei vincoli sulle assunzioni;
- il rispetto dei vincoli di spesa per acquisto di beni e servizi;
- i reciproci rapporti di credito e debito al 31/12/2017 con le società partecipate;
- la corretta applicazione da parte degli organismi partecipati della limitazione alla composizione degli organi ed ai compensi;
- che l'ente ha provveduto alla verifica degli equilibri finanziari ai sensi dell'art. 193 del TUEL con delibera n. 23 in data 13/7/2017;
- che l'ente non ha riconosciuto debiti fuori bilancio;
- che l'ente ha provveduto al riaccertamento ordinario dei residui con Decreto del Presidente n. 17 del 7/2/2018 come richiesto dall'art. 228 comma 3 del TUEL;
- che l'ente ha adempiuto agli obblighi fiscali relativi a: I.V.A., I.R.A.P., sostituti d'imposta e degli obblighi contributivi;

Gestione Finanziaria

L'organo di revisione, in riferimento alla gestione finanziaria, rileva e attesta che:

- risultano emessi n. 2662 reversali e n. 4131 mandati;
- i mandati di pagamento risultano emessi in forza di provvedimenti esecutivi (e/o contratti) e sono regolarmente estinti;
- non è stato fatto ricorso all'anticipazione di tesoreria;
- il ricorso all'indebitamento è stato effettuato nel rispetto dell'art. 119 della Costituzione e degli articoli 203 e 204 del TUEL, rispettando i limiti di cui al primo del citato articolo 204;
- gli agenti contabili, in attuazione degli articoli 226 e 233 del TUEL, hanno reso il conto della loro gestione entro il 30 gennaio 2018, allegando i documenti previsti;
- I pagamenti e le riscossioni, sia in conto competenza che in conto residui, coincidono con il conto del tesoriere dell'ente, banca Unicredit Spa, reso entro il 30 gennaio 2018 e si compendiano nel seguente riepilogo:

Risultati della gestione

Fondo di cassa

Il fondo di cassa al 31/12/2017 risultante dal conto del Tesoriere **corrisponde** alle risultanze delle scritture contabili dell'Ente.

Fondo di cassa netto al 31 dicembre 2017 (da conto del Tesoriere)	47.843.097,49
Fondo di cassa netto al 31 dicembre 2017 (da scritture contabili)	47.843.097,49

Il fondo di cassa vincolato è così determinato:

Fondo di cassa al 31 dicembre 2017	47.843.097,49
Di cui: quota vincolata del fondo di cassa al 31/12/2017 (a)	120.598,37
Quota vincolata utilizzata per spese correnti non reintegrata al 31/12/2017 (b)	
TOTALE QUOTA VINCOLATA AL 31 DICEMBRE 2017 (a) + (b)	120.598,37

L'ente ha provveduto all'accertamento della consistenza della cassa vincolata alla data del 31/12/2017, nell'importo di euro 120.598,37 come disposto dal principio contabile applicato alla contabilità finanziaria allegato al d.lgs.118/2011.

L'importo della cassa vincolata risultante dalle scritture dell'ente al 31/12/2017 **corrisponde** a quello risultante dal conto del Tesoriere.

La situazione di cassa dell'Ente al 31/12 degli ultimi tre esercizi, evidenziando l'eventuale presenza di anticipazioni di cassa rimaste inestinte alla medesima data del 31/12 di ciascun anno, è la seguente:

SITUAZIONE DI CASSA			
	2015	2016	2017
Disponibilità	31.553.177,19	47.289.014,91	47.843.097,49
Anticipazioni			
Anticipazione liquidità Cassa DD.PP.			

Risultato della gestione di competenza

Il risultato della gestione di competenza presenta un **avanzo** di Euro 2.498.864,38, come risulta dai seguenti elementi:

RISULTATO DELLA GESTIONE DI COMPETENZA		2017	
Accertamenti di competenza	+	81.174.655,21	
Impegni di competenza	-	79.781.584,66	
SALDO		1.393.070,55	
Quota FPV iscritta in entrata al 01/01	+	13.865.660,10	
Impegni confluiti in FPV al 31/12	-	12.759.866,27	
SALDO DELLA GESTIONE DI COMPETENZA		2.498.864,38	

EQUILIBRIO ECONOMICO-FINANZIARIO		COMPETENZA (ACCERTAMENTI E IMPEGNI IMPUTATI ALL'ESERCIZIO)	
Fondo di cassa all'inizio dell'esercizio		47.289.014,91	
A) Fondo pluriennale vincolato per spese correnti iscritto in entrata	(+)		2.329.053,04
AA) Recupero disavanzo di amministrazione esercizio precedente	(-)		-
B) Entrate Titoli 1.00 - 2.00 - 3.00 <i>di cui per estinzione anticipata di prestiti</i>	(+)		64.692.416,66
C) Entrate Titolo 4.02.06 - Contributi agli investimenti direttamente destinati al rimborso dei prestiti da amministrazioni pubbliche	(+)		-
D) Spese Titolo 1.00 - Spese correnti	(-)		56.721.386,41
DD) Fondo pluriennale vincolato di parte corrente (di spesa)	(-)		2.642.802,88
E) Spese Titolo 2.04 - Altri trasferimenti in conto capitale	(-)		-
F) Spese Titolo 4.00 - Quote di capitale amm.to dei mutui e prestiti obbligazionari <i>di cui per estinzione anticipata di prestiti</i>	(-)		4.429.848,05
- di cui Fondo anticipazioni di liquidità (DL 35/2013 e successive modifiche e rifinanziamenti)			-
G) Somma finale (G=A-AA+B+C-D-DD-E-F)			3.227.432,36
ALTRE POSTE DIFFERENZIALI, PER ECCEZIONI PREVISTE DA NORME DI LEGGE E DAI PRINCIPI CONTABILI, CHE HANNO EFFETTO SULL'EQUILIBRIO EX ARTICOLO 162, COMMA 6, DEL TESTO UNICO DELLE LEGGI SULL'ORDINAMENTO DEGLI ENTI LOCALI			
H) Utilizzo avanzo di amministrazione per spese correnti <i>di cui per estinzione anticipata di prestiti</i>	(+)		1818.473,02
I) Entrate di parte capitale destinate a spese correnti in base a specifiche disposizioni di legge o dei principi contabili <i>di cui per estinzione anticipata di prestiti</i>	(+)		-
L) Entrate di parte corrente destinate a spese di investimento in base a specifiche disposizioni di legge o dei principi contabili	(-)		703.119,34
M) Entrate da accensione di prestiti destinate a estinzione anticipata dei prestiti	(+)		-
EQUILIBRIO DI PARTE CORRENTE (*)	O=G+H+I-L+M		4.342.786,04
P) Utilizzo avanzo di amministrazione per spese di investimento	(+)		491.190,40
Q) Fondo pluriennale vincolato per spese in conto capitale iscritto in entrata	(+)		11.536.607,06
R) Entrate Titoli 4.00-5.00-6.00	(+)		8.862.379,78
C) Entrate Titolo 4.02.06 - Contributi agli investimenti direttamente destinati al rimborso dei prestiti da amministrazioni pubbliche	(-)		-
I) Entrate di parte capitale destinate a spese correnti in base a specifiche disposizioni di legge o dei principi contabili	(-)		-
S1) Entrate Titolo 5.02 per Riscossione crediti di breve termine	(-)		-
S2) Entrate Titolo 5.03 per Riscossione crediti di medio-lungo termine	(-)		-
T) Entrate Titolo 5.04 relative a Altre entrate per riduzione di attività finanziarie	(-)		-
L) Entrate di parte corrente destinate a spese di investimento in base a specifiche disposizioni di legge o dei principi contabili	(+)		703.119,34
M) Entrate da accensione di prestiti destinate a estinzione anticipata dei prestiti	(-)		-
U) Spese Titolo 2.00 - Spese in conto capitale	(-)		11.010.491,63
UU) Fondo pluriennale vincolato in c/capitale (di spesa)	(-)		10.117.063,39
V) Spese Titolo 3.01 per Acquisizioni di attività finanziarie	(-)		-
E) Spese Titolo 2.04 - Altri trasferimenti in conto capitale	(+)		-
EQUILIBRIO DI PARTE CAPITALE Z= P+Q+R-C-I-S1-S2-T+L-M-U-UU-V+E			465.741,56
S1) Entrate Titolo 5.02 per Riscossione crediti di breve termine	(+)		0,00
S2) Entrate Titolo 5.03 per Riscossione crediti di medio-lungo termine	(+)		0,00
T) Entrate Titolo 5.04 relative a Altre entrate per riduzione di attività finanziarie	(+)		0,00
X1) Spese Titolo 3.02 per Concessione crediti di breve termine	(-)		0,00
X2) Spese Titolo 3.03 per Concessione crediti di medio-lungo termine	(-)		0,00
Y) Spese Titolo 3.04 per Altre spese per incremento di attività finanziarie	(-)		0,00
EQUILIBRIO FINALE W = O+Z+S1+S2+T-X1-X2-Y			4.808.527,60

Saldo corrente ai fini della copertura degli investimenti pluriennali:		
Equilibrio di parte corrente (O)		4.342.786,04
Utilizzo risultato di amministrazione per il finanziamento di spese correnti (H)	(-)	1.818.473,02
Entrate non ricorrenti che non hanno dato copertura a impegni	(-)	-
Equilibrio di parte corrente ai fini della copertura degli investimenti plurienn.		2.524.313,02

Evoluzione del Fondo pluriennale vincolato (FPV) nel corso dell'esercizio 2017

Il Fondo pluriennale vincolato nasce dall'applicazione del principio della competenza finanziaria di cui all'allegato 4/2 al D. Lgs.118/2011 per rendere evidente al Consiglio Provinciale la distanza temporale intercorrente tra l'acquisizione dei finanziamenti e l'effettivo impiego di tali risorse.

L'organo di revisione ha verificato:

- la fonte di finanziamento del FPV di parte corrente e di parte capitale;
- la sussistenza dell'accertamento di entrata relativo a obbligazioni attive scadute ed esigibili che contribuiscono alla formazione del FPV;
- la costituzione del FPV in presenza di obbligazioni giuridiche passive perfezionate;
- la corretta applicazione dell'art.183, comma 3 del TUEL in ordine al FPV riferito ai lavori pubblici;
- l'esigibilità dei residui passivi coperti da FPV negli esercizi 2017-2018-2019 di riferimento.

La composizione del FPV finale 31/12/2017 è la seguente:

FPV	01/01/2017	31/12/2017
FPV di parte corrente	2.329.053,04	2.642.802,88
FPV di parte capitale	11.536.607,06	10.117.063,39

Entrate a destinazione specifica

È stata verificata l'esatta corrispondenza tra le entrate a destinazione specifica o vincolata e le relative spese impegnate in conformità alle disposizioni di legge.

Entrate e spese non ricorrenti

Si segnala che non vi sono entrate e spese non ricorrenti.

Risultato di amministrazione

L'organo di revisione ha verificato e attesta che:

- a) Il risultato di amministrazione dell'esercizio 2017, presenta un **avanzo** di Euro 16.069.601,58, come risulta dai seguenti elementi:

		GESTIONE		
		RESIDUI	COMPETENZA	TOTALE
Fondo cassa al 1° gennaio				47.289.014,91
RISCOSSIONI	(+)	9.424.396,45	74.238.199,64	83.662.596,09
PAGAMENTI	(-)	32.703.244,36	50.405.269,15	83.108.513,51
SALDO DI CASSA AL 31 DICEMBRE	(=)			47.843.097,49
PAGAMENTI per azioni esecutive non regolarizzate al 31 dicembre	(-)			-
FONDO DI CASSA AL 31 DICEMBRE	(=)			47.843.097,49
RESIDUI ATTIVI	(+)	4.134.546,43	6.936.455,57	11.071.002,00
<i>di cui derivanti da accertamenti di tributi effettuati sulla base della stima del dipartimento delle finanze</i>				-
RESIDUI PASSIVI	(-)	708.316,13	29.376.315,51	30.084.631,64
FONDO PLURIENNALE VINCOLATO PER SPESE CORRENTI ⁽¹⁾	(-)			2.642.802,88
FONDO PLURIENNALE VINCOLATO PER SPESE IN CONTO CAPITALE ⁽¹⁾	(-)			10.117.063,39
RISULTATO DI AMMINISTRAZIONE AL 31 DICEMBRE 2017 (A)	(=)			16.069.601,58

⁽¹⁾ Indicare l'importo del fondo pluriennale vincolato risultante dal conto del bilancio (in spesa).

b) Il risultato di amministrazione nell'ultimo triennio ha avuto la seguente evoluzione:

	2015	2016	2017
Risultato di amministrazione (+/-)	12.694.643,89	13.295.258,35	16.069.601,58
di cui:			
a) Parte accantonata	2.265.000,00	2.365.000,00	2.893.000,00
b) Parte vincolata	5.351.296,42	3.636.388,68	3.403.099,89
c) Parte destinata a investimenti	310.325,35	69.909,46	308.841,47
e) Parte disponibile (+/-) *	4.768.022,12	7.223.960,21	9.464.660,22

c) il risultato di amministrazione è correttamente suddiviso nei seguenti fondi tenendo anche conto della natura del finanziamento:

Composizione del risultato di amministrazione al 31 dicembre 2017	
Risultato di amministrazione	16.069.601,58
Parte accantonata ⁽³⁾	
Fondo crediti di dubbia esigibilità al 31/12/2017 ⁽⁴⁾	293.000,00
Fondo anticipazioni liquidità DL 35 del 2013 e successive modifiche e rifinanziamenti	
Fondo perdite società partecipate	100.000,00
Fondo contenzioso	2.300.000,00
Altri accantonamenti	200.000,00
Totale parte accantonata (B)	2.893.000,00
Parte vincolata	
Vincoli derivanti da leggi e dai principi contabili	81.407,62
Vincoli derivanti da trasferimenti	621.164,07
Vincoli derivanti dalla contrazione di mutui	10.103,60
Vincoli formalmente attribuiti dall'ente	
Altri vincoli	2.690.424,60
Totale parte vincolata (C)	3.403.099,89
Parte destinata agli investimenti	
Totale parte destinata agli investimenti (D)	308.841,47
Totale parte disponibile (E=A-B-C-D)	9.464.660,22
Se E è negativo, tale importo è iscritto tra le spese del bilancio di previsione come disavanzo da ripianare	

⁽³⁾ Non comprende il fondo pluriennale vincolato.

⁽⁴⁾ Indicare l'importo del Fondo crediti di dubbia esigibilità risultante dall'allegato 8 c)

Variazione dei residui anni precedenti

La gestione dei residui di esercizi precedenti a seguito del riaccertamento ordinario deliberato con Decreto del Presidente n. 17 del 7/2/2018 ha comportato le seguenti variazioni:

VARIAZIONE RESIDUI				
	iniziali	riscossi	inseriti nel rendiconto	variazioni
Residui attivi	110.019.804,26	82.525.149,01	11.071.002,00	- 16.423.653,25
Residui passivi	139.101.826,36	77.582.623,00	30.084.631,64	- 31.434.571,72

Conciliazione dei risultati finanziari

La conciliazione tra il risultato della gestione di competenza e il risultato di amministrazione scaturisce dai seguenti elementi:

RISCONTRO RISULTATI DELLA GESTIONE				
Gestione di competenza			2017	
saldo gestione di competenza	(+ o -)		2.498.864,38	
SALDO GESTIONE COMPETENZA			2.498.864,38	
Gestione dei residui				
Maggiori residui attivi riaccertati (+)				
Minori residui attivi riaccertati (-)			388.126,38	
Minori residui passivi riaccertati (+)			663.605,23	
SALDO GESTIONE RESIDUI			275.478,85	
Riepilogo				
SALDO GESTIONE COMPETENZA			2.498.864,38	
SALDO GESTIONE RESIDUI			275.478,85	
AVANZO ESERCIZI PRECEDENTI APPLICATO			2.309.663,42	
AVANZO ESERCIZI PRECEDENTI NON APPLICATO			10.985.594,93	
RISULTATO DI AMMINISTRAZIONE AL 31.12.2017			(A) 16.069.601,58	

VERIFICA CONGRUITA' FONDI

Fondo Pluriennale vincolato

Il Fondo Pluriennale vincolato nasce dall'applicazione del principio della competenza finanziaria di cui all'allegato 4/2 al D.Lgs.118/2011 e s.m.i..

Il Fondo Pluriennale vincolato accantonato alla data del 31/12, risulta così determinato:

FONDO PLURIENNALE VINCOLATO PARTE CORRENTE	2016	2017
F.P.V. alimentato da entrate vincolate accertate in c/competenza	700.220,95	874.540,46
F.P.V. alimentato da entrate libere accertate in c/competenza per finanziare i soli casi ammessi dal principio contabile (trattamento accessorio al personale e incarichi legali)	563.444,91	916.783,27
F.P.V. alimentato da entrate libere accertate in c/competenza per finanziare i casi di cui al punto 5.4 lett.a del principio contabile 4/2 (*)	-	-
F.P.V. alimentato da entrate vincolate accertate in anni precedenti	648.997,91	547.236,25
F.P.V. alimentato da entrate libere accertate in anni precedenti per finanziare i soli casi ammessi dal principio contabile	415.122,31	304.242,90
F.P.V. da riaccertamento straordinario	1.266,96	-
TOTALE F.P.V. PARTE CORRENTE ACCANTONATO AL 31/12	2.329.053,04	2.642.802,88

(**)

(*) da determinare in occasione del riaccertamento ordinario dei residui al fine di consentire la reimputazione di un impegno che, a seguito di eventi verificatisi successivamente alla registrazione, risulta non più esigibile nell'esercizio cui il rendiconto si riferisce

(**) Corrispondente al F.P.V. di parte corrente di Entrata dell'anno 2017

FONDO PLURIENNALE VINCOLATO PARTE INVESTIMENTI	2016	2017
F.P.V. alimentato da entrate vincolate e destinate ad investimenti accertate in c/competenza	5.489.829,64	4.005.400,68
F.P.V. alimentato da entrate vincolate e destinate ad investimenti accertate in anni precedenti	6.046.777,42	6.111.662,71
F.P.V. da riaccertamento straordinario	-	-
TOTALE F.P.V. PARTE INVESTIMENTI ACCANTONATO AL 31/12	11.536.607,06	10.117.063,39

(**)

(**) Corrispondente al F.P.V. di parte investimenti di Entrata dell'anno 2017

L'Organo di revisione ha verificato che il FPV di spesa c/capitale è stato attivato in presenza delle seguenti condizioni:

- Entrata esigibile
- Tipologia di spesa rientrante nelle ipotesi di cui al punto 5.4 del principio contabile applicato della competenza potenziata (spesa impegnata o, nel caso di lavori pubblici, gara bandita).

L'Organo di revisione ha verificato che la reimputazione degli impegni, secondo il criterio dell'esigibilità, è conforme all'evoluzione del programma di spesa.

L'Organo di revisione ha verificato che alla chiusura dell'esercizio le entrate esigibili che hanno finanziato spese di investimento per le quali, sulla base del principio contabile applicato di cui all'All.4/2 al D.Lgs.118/2011 e s.m.i., non è stato costituito il F.P.V., sono confluite nella corrispondente quota del risultato di amministrazione vincolato, destinato ad investimento o libero, a seconda della fonte di finanziamento.

Fondo crediti di dubbia esigibilità

L'ente ha provveduto all'accantonamento di una quota del risultato di amministrazione al fondo crediti di dubbia esigibilità. Il fondo è stato calcolato accantonando il 100% delle somme non ancora riscosse delle tipologie 301 Vendita di beni e servizi e proventi derivanti dalla gestione dei beni, 302 Proventi derivanti dall'attività di controllo e repressione delle irregolarità e degli illeciti e 500 Altre entrate in conto capitale (escluse le somme da riscuotere dalle amministrazioni pubbliche).

Fondi spese e rischi futuri

Fondo contenziosi

Il risultato di amministrazione presenta un accantonamento per fondo rischi contenzioso per il pagamento di potenziali oneri derivanti da sentenze per euro 2.300.000, determinato prudenzialmente sulla base dell'atto n. 74 del 28/02/2018 del Dirigente Responsabile del Servizio Infrastrutture.

Fondo perdite aziende e società partecipate

E' stata accantonata la somma di euro 100.000 quale fondo per eventuali perdite risultanti dal bilancio delle società partecipate. L'accantonamento risulta congruo sulla base dei dati di bilancio delle società partecipate.

VERIFICA OBIETTIVI DI FINANZA PUBBLICA

L'Ente **ha** conseguito il saldo relativo al rispetto degli obiettivi dei vincoli di finanza pubblica per l'esercizio 2017, ai sensi della Legge 243/2012, come modificata dalla Legge 164/2016.

L'ente **ha** provveduto in data 26 marzo 2018 a trasmettere al Ministero dell'economia e delle finanze, la certificazione secondo i prospetti allegati al decreto del Ministero dell'Economia e delle finanze n. 35717 del 12 marzo 2018.

L'Organo di Revisione ha provveduto a verificare che i dati trasmessi con la certificazione dei risultati corrispondono alle risultanze del Rendiconto della Gestione.

ANALISI DI PARTICOLARI ENTRATE IN TERMINI DI EFFICIENZA NELLA FASE DI ACCERTAMENTO E RISCOSSIONE E ANDAMENTO DELLA RISCOSSIONE IN CONTO RESIDUI ED ENTITA' DEL FONDO CREDITI DI DUBBIA ESIGIBILITA'

Sanzioni amministrative pecuniarie per violazione codice della strada

(artt. 142 e 208 D.Lgs. 285/92)

Le somme accertate negli ultimi tre esercizi hanno subito la seguente evoluzione:

Sanzioni amministrative pecuniarie per violazione codice della strada			
	2015	2016	2017
accertamento	32.410,65	19.791,49	13.411,85
riscossione	18.265,90	9.409,49	7.828,70

Le sanzioni amministrative per violazione al codice della strada sono interamente vincolate a manutenzioni stradali. Per tale motivo non è stata predisposta una delibera specifica su tale destinazione.

Le somme non riscosse vengono accantonate al Fondo Crediti dubbia esigibilità nella misura del 100%.

La movimentazione delle somme rimaste a residuo è stata la seguente:

	Importo	%
Residui attivi al 1/1/2017	21.244,77	
Residui riscossi nel 2017	701,30	
Residui eliminati (+) o riaccertati (-)	4,00	
Residui al 31/12/2017	20.539,47	96,68%
Residui della competenza	5.583,15	
Residui totali	26.122,62	

Proventi dei beni dell'ente: fitti attivi e canoni patrimoniali

La movimentazione delle somme rimaste a residuo per fitti attivi e canoni patrimoniali è stata la seguente:

	Importo	%
Residui attivi al 1/1/2017	111.340,17	
Residui riscossi nel 2017	73.773,43	
Residui eliminati (+) o riaccertati (-)		
Residui al 31/12/2017	37.566,74	33,74%
Residui della competenza	79.255,95	
Residui totali	116.822,69	

Le somme non riscosse vengono accantonate al Fondo Crediti dubbia esigibilità nella misura del 100%.

Spese correnti

La comparazione delle spese correnti, riclassificate per macroaggregati, impegnate negli ultimi due esercizi evidenzia:

Macroaggregati		rendiconto 2016	rendiconto 2017	variazione
101	redditi da lavoro dipendente	8.675.908,08	7.402.438,29	-1.273.469,79
102	imposte e tasse a carico ente	826.225,71	731.875,80	-94.349,91
103	acquisto beni e servizi	14.840.577,84	10.915.251,48	-3.925.326,36
104	trasferimenti correnti	40.592.674,20	36.294.511,11	-4.298.163,09
105	trasferimenti di tributi			0,00
106	fondi perequativi			0,00
107	interessi passivi	898.245,43	984.556,58	86.311,15
108	altre spese per redditi di capitale	8.100,00		-8.100,00
109	rimborsi e poste correttive delle entrate	0,00	49.078,76	49.078,76
110	altre spese correnti	1.141.614,42	343.674,39	-797.940,03
TOTALE		66.983.345,68	56.721.386,41	-10.261.959,27

Spese per il personale

La spesa per redditi di lavoro dipendente sostenuta nell'anno 2017, e le relative assunzioni hanno rispettato:

- i vincoli di cui al comma 420, art 1, della legge 190/2014 che dispone il divieto di procedere all'assunzione a tempo indeterminato anche mediante mobilità per le Province, e al comma 762, art.1, della Legge 208/2015 (vincoli enti soggetti al patto di stabilità);
- i vincoli disposti dall'art. 9, comma 28 del D.L. 78/2010 sulla spesa per personale a tempo determinato, con convenzioni o con contratti di collaborazione coordinata e continuativa; che obbligano a non superare la spesa dell'anno 2009;
- l'obbligo di riduzione della spesa di personale disposto dall'art. 1 comma 557 della Legge 296/2006 rispetto a valore medio del triennio 2011/2013 che risulta di euro 14.847.236,16;
- l'art.40 del D. Lgs. 165/2001;
- l'ammontare complessivo delle risorse destinate annualmente al trattamento accessorio del personale come previsto dal comma 2 dell'art.23 del D. Lgs. 75/2017.

Gli oneri della contrattazione decentrata impegnati nell'anno 2017, rispettano le previsioni dell'art.23 comma 2 del D. Lgs 75/2017 che recita "per gli enti locali che non hanno potuto destinare nell'anno 2016 risorse aggiuntive alla contrattazione integrativa a causa del mancato rispetto del patto di stabilità interno per il 2015, l'ammontare complessivo delle risorse... non può superare il corrispondente importo determinato per l'anno 2015, ridotto in misura proporzionale alla riduzione del personale in servizio nell'anno 2016".

La spesa di personale sostenuta nell'anno 2017 rientra nei limiti di cui all'art.1, comma 557 e 557 quater della Legge 296/2006.

Stante il divieto assunzionale dell'art 1 comma 420 legge 190/2014, l'ente nell'ultimo triennio non ha potuto effettuare nuove assunzioni e non ha conseguentemente predisposto un piano occupazionale.

L'organo di revisione ha accertato che gli istituti contrattuali previsti dall'accordo decentrato sono improntati ai criteri di premialità, riconoscimento del merito e della valorizzazione dell'impegno e della qualità della prestazione individuale del personale nel raggiungimento degli obiettivi programmati dall'ente come disposto dall'art. 40 bis del D.Lgs. 165/2001 e che le risorse previste dall'accordo medesimo sono compatibili con la programmazione finanziaria della Provincia, con i

vincoli di bilancio ed il rispetto dei vincoli di finanza pubblica.

L'organo di revisione ha accertato che le risorse variabili di cui all'art. 15, c. 2 e 5, del CCNL 1999, sono state destinate per l'attivazione di nuovi servizi e/o all'incremento dei servizi esistenti.

L'organo di revisione ha accertato che gli obiettivi siano definiti prima dell'inizio dell'esercizio ed in coerenza con quelli di bilancio ed il loro conseguimento costituisca condizione per l'erogazione degli incentivi previsti dalla contrattazione integrativa (art. 5 comma 1 del D.Lgs. 150/2009).

VERIFICA RISPETTO VINCOLI IN MATERIA DI CONTENIMENTO DELLE SPESE

L'Ente rispetta i vincoli previsti dall'articolo 6 del dl 78/2010 e da successive norme di finanza pubblica in materia di:

- *spese per studi ed incarichi di consulenza (comma 7);*
- *per relazioni pubbliche, convegni, pubblicità e di rappresentanza (comma 8);*
- *per sponsorizzazioni (comma 9);*
- *per attività di formazione (comma 13)*

e i vincoli previsti dall'art.27 comma 1 del D.L. 112/2008.

L'ente ha rispettato le disposizioni dell'art.9 del D.L. 66/2014 in tema di razionalizzazione della spesa per acquisto di beni e servizi.

Spese per incarichi di collaborazione autonoma – studi e consulenza

Il limite di spesa per i contratti di collaborazione autonoma per l'anno 2017 è stato stabilito nel 3% delle spese correnti impegnate nell'esercizio finanziario precedente (2016). Pertanto il limite è pari a € 2.009.500,64.

Nel 2017 sono stati affidati incarichi per una spesa complessiva di € 313.035,61, tutti relativi a servizi di architettura e ingegneria.

Non sono stati affidati incarichi di studio, ricerca e consulenza né incarichi in materia informatica.

Spese di rappresentanza

Le spese di rappresentanza sostenute nel 2017 ammontano ad euro ZERO.

Spese per autovetture

(art.5 comma 2 D.L 95/2012)

L'ente ha rispettato il limite disposto dall'art. 5, comma 2 del D.L. 95/2012, non superando per l'acquisto, la manutenzione, il noleggio e l'esercizio di autovetture, nonché per l'acquisto di buoni taxi, il 30 per cento della spesa sostenuta nell'anno 2011. Restano escluse dalla limitazione la spesa per autovetture utilizzate per i servizi istituzionali di tutela dell'ordine e della sicurezza pubblica, per i servizi sociali e sanitari svolti per garantire i livelli essenziali di assistenza.

Interessi passivi e oneri finanziari diversi

La spesa per interessi passivi sui prestiti, in ammortamento nell'anno 2017, ammonta ad euro 984.556,58.

In rapporto alle entrate accertate nei primi tre titoli l'incidenza degli interessi passivi è del 1,52%.

Sussistenza dei presupposti per acquisto immobili

L'Ente non ha sostenuto spese per acquisto immobili.

ANALISI INDEBITAMENTO E GESTIONE DEL DEBITO

L'Ente ha rispettato il limite di indebitamento disposto dall'art. 204 del TUEL ottenendo le seguenti percentuali d'incidenza degli interessi passivi sulle entrate correnti:

Limite di indebitamento disposto dall'art. 204 del T.U.E.L.			
	2015	2016	2017
Controllo limite art. 204/TUEL	1,10%	1,38%	1,45%

L'indebitamento dell'ente ha avuto la seguente evoluzione:

L'indebitamento dell'ente ha avuto la seguente evoluzione			
Anno	2015	2016	2017
Residuo debito (+)	126.162.363,87	122.500.665,06	117.459.272,72
Nuovi prestiti (+)			
Prestiti rimborsati (-)	-3.661.698,81	-4.636.392,34	-4.429.848,05
Estinzioni anticipate (-)		-405.000,00	
Altre variazioni +/- (da specificare)			
Totale fine anno	122.500.665,06	117.459.272,72	113.029.424,67

Gli oneri finanziari per ammortamento prestiti ed il rimborso degli stessi in conto capitale registra la seguente evoluzione:

Oneri finanziari per ammortamento prestiti ed il rimborso degli stessi in conto capitale			
Anno	2015	2016	2017
Oneri finanziari	796.377,59	898.254,43	984.556,58
Quota capitale	3.661.698,81	5.041.392,34	4.429.848,05
Totale fine anno	4.458.076,40	5.939.646,77	5.414.404,63

L'ente nel 2017 **non** ha effettuato operazioni di rinegoziazione dei mutui.

ANALISI DELLA GESTIONE DEI RESIDUI

L'organo di revisione ha verificato il rispetto dei principi e dei criteri di determinazione dei residui attivi e passivi disposti dagli articoli 179, 182, 189 e 190 del TUEL.

L'ente ha provveduto al riaccertamento ordinario dei residui attivi e passivi al 31/12/2017 come previsto dall'art. 228 del TUEL con Decreto del Presidente n. 17 del 7/2/2018 munito del parere dell'organo di revisione.

Dall'analisi dei residui per anno di provenienza risulta quanto segue:

ANALISI ANZIANITA' DEI RESIDUI							
RESIDUI	Esercizi precedenti	2013	2014	2015	2016	2017	Totale
ATTIVI							
Titolo I	0,00				102.278,80	414.580,08	516.858,88
Titolo II	6.930,00			139.026,63	950.067,38	2.553.936,66	3.649.960,67
Titolo III	12.324,48		5.028,99	105.138,58	135.164,48	455.407,31	713.063,84
Tot. Parte corrente	19.254,48	0,00	5.028,99	244.165,21	1.187.510,66	3.423.924,05	4.879.883,39
Titolo IV	769.970,07	59.812,31		470.741,37	1.088.297,14	3.510.038,46	5.898.859,35
Titolo V/VI	287.357,46						287.357,46
Tot. Parte capitale	1.057.327,53	59.812,31	0,00	470.741,37	1.088.297,14	3.510.038,46	6.186.216,81
Titolo IX	1.007,74	236,00	75,00	432,00	658,00	2.493,06	4.901,80
Totale Attivi	1.077.589,75	60.048,31	5.103,99	715.338,58	2.276.465,80	6.936.455,57	11.071.002,00
PASSIVI							
Titolo I	41.043,51	43.220,41		5.165,00	599.041,66	27.996.108,82	28.684.579,40
Titolo II					615,15	946.036,26	946.651,41
Titolo VII		72,00	17.550,00	46,20	1.562,20	434.170,43	453.400,83
Totale Passivi	41.043,51	43.292,41	17.550,00	5.211,20	601.219,01	29.376.315,51	30.084.631,64

ANALISI E VALUTAZIONE DEI DEBITI FUORI BILANCIO

L'ente non ha riconosciuto nel corso del 2017 debiti fuori bilancio.

Debiti fuori bilancio riconosciuti o segnalati dopo la chiusura dell'esercizio

Dopo la chiusura dell'esercizio ed entro la data di formazione dello schema di rendiconto non sono stati:

- a) riconosciuti e finanziati debiti fuori bilancio;
- b) segnalati debiti fuori bilancio in attesa di riconoscimento.

RAPPORTI CON ORGANISMI PARTECIPATI

Verifica rapporti di debito e credito con i propri enti strumentali e le società controllate e partecipate

Crediti e debiti reciproci

Il Collegio prende atto che l'Ente ha provveduto a redigere la nota informativa prevista dall'art. 6, comma 4, del D.L. 95/2012, convertito con Legge 135/2012, che dispone che al rendiconto della gestione deve essere allegata una nota informativa contenente la verifica dei crediti e dei debiti reciproci tra l'Ente e le società partecipate.

L'Ente ha provveduto alla redazione di tale nota dopo avere formalmente richiesto a tutte le società partecipate la certificazione dei saldi a debito o a credito.

Sulla base delle risposte ricevute si è provveduto a riconciliare i saldi dell'Ente con quelli dichiarati da tali società.

Si rileva quanto segue:

- per la società Lepida Spa si segnala come alla Provincia risulti un debito totale pari a € 11.539,74 per due fatture pagate entrambe in data 15/02/2018. La società dichiara di non vantare alcun credito nei confronti della Provincia;
- per la società Ervet Spa si segnala il mancato ricevimento della certificazione richiesta. I crediti/debiti risultanti alla Provincia sono pari a zero;
- per la società Reggio Emilia Innovazione Scrl si segnala come la Provincia abbia in corso un contenzioso con la società, che non rilascia al momento nessuna certificazione, come richiesto. Attualmente la Provincia ha accertato a bilancio un credito per affitto locali pari a € 5.028,99; a questo però va aggiunto un importo uguale sempre per canoni di affitto e un rimborso di utenze dal 2004 ad oggi pari a € 60.014,50, che non sono stati accertati in via prudenziale. La società invece ritiene di vantare un credito di € 65.933,80 per lavori effettuati nella sede, lavori mai richiesti ed autorizzati dalla Provincia, che tra l'altro dovrà ripristinare i locali come consegnati inizialmente.

Le certificazioni risultano tutte controfirmate dai rispettivi Organi di Revisione.

Esternalizzazione dei servizi e rapporti con organismi partecipati

Nel corso dell'esercizio 2017, l'Ente non ha provveduto ad esternalizzare servizi pubblici locali.

È stato verificato il rispetto:

- dell'art. 14 comma 5 del D. Lgs. 175/2016 come modificato dal D.Lgs. 16 giugno 2017, n.100 (divieto di sottoscrivere aumenti di capitale sociale, effettuare trasferimenti straordinari, aperture di credito e rilasciare garanzie a favore di società partecipate che hanno conseguito per tre esercizi consecutivi perdite di esercizio);
- dell'art. 11, comma 3 del D. Lgs. 175/2016 (adeguata motivazione nella delibera assembleare della nomina del consiglio di amministrazione e numero massimo di consiglieri nelle società a controllo pubblico);
- dell'art.11, comma 6 del D. Lgs. 175/2016 (entità massima dei compensi agli amministratori di

- società a controllo pubblico);
- dell'art.1, comma 718 della Legge 296/06 (divieto di percezione di compensi da parte del Sindaco e assessori, se nominati membri dell'organo amministrativo di società partecipate);
 - dell'art. 1, comma 734 della Legge 296/06 (divieto di nomina di amministratore che nei 5 anni precedenti, ricoprendo cariche analoghe ha chiuso in perdita per 3 esercizi consecutivi);
 - dell'art. 11, comma 8 del D. Lgs. 175/2016 (divieto di nomina di amministratore per i dipendenti delle amministrazioni pubbliche controllanti e vigilanti e obbligo per i dipendenti della società controllante di riversare i relativi compensi alla società di appartenenza);
 - dell'art. 1, comma 554 della Legge 147/2013 e dell'art. 21 comma 3 del D.Lgs. 175/2016 (riduzione compensi o revoca degli amministratori per gli organismi che nei tre esercizi precedenti hanno conseguito una perdita);
 - dell'art.11, comma 9 del D.Lgs. 175/2016 (adeguamento statuti societari);
 - dell'art. 19 del D.Lgs. 175/2016 (reclutamento del personale).

Revisione straordinaria delle partecipazioni

(art. 24 del D.Lgs. 175/2016)

L'Ente ha provveduto entro il 30 settembre 2017 alla ricognizione di tutte le partecipazioni possedute, direttamente e indirettamente, individuando quelle che devono essere dismesse.

L'esito di tale ricognizione, anche se negativo:

- è stato comunicato, con le modalità previste dall'art. 17 del D.L. 90/2014, convertito con modificazioni dalla Legge 114/2014, entro il 31/1/2018;
- è stato inviato alla Sezione Regionale di controllo della Corte dei Conti in data 4/10/2017.

Razionalizzazione periodica delle partecipazioni pubbliche

(art. 20 del D.Lgs. 175/2016)

L'Ente ha provveduto in data 28/09/2017 con delibera di Consiglio n. 33 all'analisi dell'assetto complessivo di tutte le partecipazioni possedute, dirette e indirette, predisponendo, ove ricorrano i presupposti, un piano di riassetto per la loro razionalizzazione.

Il piano di razionalizzazione:

- è stato trasmesso, con le modalità previste dall'art. 17 del D.L. 90/2014, convertito con modificazioni dalla Legge 114/2014, entro il 31/1/2018;
- è stato inviato alla Sezione Regionale di controllo della Corte dei Conti in data 4/10/2017;

Si rinvia alla Relazione sulla Gestione per le informazioni riguardanti le partecipazioni che risultano da dismettere.

TEMPESTIVITA' PAGAMENTI E COMUNICAZIONE RITARDI

Tempestività pagamenti

L'Organo di revisione ha verificato l'adozione da parte dell'ente delle misure organizzative per garantire il tempestivo pagamento delle somme dovute per somministrazioni, forniture e appalti, anche in relazione all'obbligo previsto dal novellato art.183 comma 8 TUEL.

L'indicatore annuale di tempestività dei pagamenti rilevante ai fini dell'articolo 41, comma I, del decreto-legge 24 aprile 2014, n. 66, è allegato in apposito prospetto, sottoscritto dal rappresentante legale e dal responsabile finanziario, alla relazione al rendiconto.

Comunicazione dei dati riferiti a fatture (o richieste equivalenti di pagamento). Art. 27 Decreto-legge 24/04/2014 n. 66

L'organo di revisione ha verificato la corretta attuazione delle procedure di cui ai commi 4 e 5 dell'art. 7bis del D.L. 35/2013.

PARAMETRI DI RISCONTRO DELLA SITUAZIONE DI DEFICITARIETA' STRUTTURALE

Dai dati risultanti dal rendiconto 2017, l'ente non rispetta i seguenti parametri di deficitarietà strutturale indicati nel decreto del Ministero dell'Interno del 18/2/2013, come da prospetto allegato al rendiconto.

4 - *Consistenza dei debiti di finanziamento non assistiti da contribuzioni superiore al 160 per cento per gli enti che presentano un risultato contabile di gestione positivo e superiore al 140 per cento per gli enti che presentano un risultato contabile di gestione negativo rispetto alle entrate correnti desumibili dai titoli I, II e III (fermo restando il rispetto del limite di indebitamento di cui all'articolo 204 del tuoe).*

RESA DEL CONTO DEGLI AGENTI CONTABILI

In attuazione degli articoli 226 e 233 del Tuel gli agenti contabili, hanno reso il conto della loro gestione, entro il 30 gennaio 2018, allegando i documenti di cui al secondo comma del citato art. 233.

CONTO ECONOMICO

Nel conto economico della gestione sono rilevati i componenti positivi e negativi secondo criteri di competenza economica così sintetizzati:

CONTO ECONOMICO		2017	2016
A	<i>Proventi della gestione</i>	87.215.538,85	92.897.889,15
B	<i>Costi della gestione</i>	37.198.626,97	45.138.357,09
Risultato della gestione		50.016.911,88	47.759.532,06
C	<i>Proventi ed oneri finanziari</i>	-263.256,55	-183.948,29
D	<i>Rettifiche di valore attività finanziarie</i>	-135.071,92	-966.524,78
E	<i>Proventi ed oneri straordinari</i>	-34.872.892,42	-42.361.951,33
Risultato prima delle imposte		14.745.690,99	4.247.107,66
26	<i>Imposte</i>	402.530,18	498.176,88
Risultato economico di esercizio		14.343.160,81	3.748.930,78

Il conto economico è stato formato sulla base del sistema contabile concomitante integrato con la contabilità finanziaria e con la rilevazione, con la tecnica della partita doppia delle scritture di assestamento e rettifica.

Nella predisposizione del conto economico sono stati rispettati i principi di competenza economica ed in particolare i criteri di valutazione e classificazione indicati nei punti da 4.1 a 4.36, del principio contabile applicato n.4/3.

Il risultato economico depurato della parte straordinaria (area E), presenta un saldo di Euro 49.618.583,51 con un miglioramento dell'equilibrio economico di circa Euro 3.000.000 rispetto al risultato del precedente esercizio.

L'organo di revisione ritiene che l'equilibrio economico sia un obiettivo essenziale ai fini della funzionalità dell'ente. La tendenza al pareggio economico della gestione ordinaria deve essere pertanto considerata un obiettivo da perseguire.

I proventi da partecipazione indicati tra i proventi finanziari per euro 720.102,76, si riferiscono ai dividendi dalla società Autobrennero.

Le quote di ammortamento sono state determinate sulla base dei coefficienti indicati al punto 4.18 del principio contabile applicato 4/3.

Le quote d'ammortamento sono rilevate nel registro dei beni ammortizzabili (o schede equivalenti);

Ai fini della verifica della esatta correlazione tra i dati del conto del bilancio e i risultati economici è stato effettuato il seguente riscontro:

- rilevazione nella voce *E.24 c.* del conto economico come "Insussistenze del passivo" dei minori residui passivi iscritti come debiti nel conto del patrimonio dell'anno precedente;
- rilevazione nella voce *E.24 c.* del conto economico come "Sopravvenienze attive" dei maggiori residui attivi iscritti come crediti nel conto del patrimonio dell'anno precedente, nonché il valore delle immobilizzazioni acquisite gratuitamente;
- rilevazione nella voce *E.25 b.* del conto economico come "Insussistenze dell'attivo" dei minori residui attivi iscritti come crediti nel conto del patrimonio dell'anno precedente;
- rilevazione di plusvalenze (*voce E.24 d.*) o minusvalenze (*voce E.25 c.*) patrimoniali riferite alla cessione di cespiti (pari alla differenza tra indennizzo o prezzo di cessione e valore contabile residuo).

STATO PATRIMONIALE

Nello stato patrimoniale sono rilevati gli elementi dell'attivo e del passivo, nonché le variazioni che gli elementi patrimoniali hanno subito per effetto della gestione.

I valori patrimoniali al 31/12/2017 e le variazioni rispetto all' anno precedente sono così rilevati:

CONTO DEL PATRIMONIO		
		54
<i>Attivo</i>	31/12/2017	31/12/2016
Immobilizzazioni immateriali	6.532.463,79	6.180.562,47
Immobilizzazioni materiali	386.823.483,27	386.714.982,68
Immobilizzazioni finanziarie	6.214.011,18	6.298.300,83
Totale immobilizzazioni	399.569.958,24	399.193.845,98
Rimanenze	0,00	0,00
Crediti	10.783.177,72	13.854.468,65
Altre attività finanziarie	462.450,00	462.450,00
Disponibilità liquide	47.843.097,49	47.289.014,91
Totale attivo circolante	59.088.725,21	61.605.933,56
Ratei e risconti	0,00	0,00
Totale dell'attivo	458.658.683,45	460.799.779,54
<i>Passivo</i>		
Patrimonio netto	244.424.667,10	229.933.146,49
Fondi per rischi ed oneri	0,00	0,00
Trattamento di fine rapporto	0,00	0,00
Totale debiti	142.162.540,80	143.382.235,53
Ratei e risconti	72.071.475,55	87.484.397,52
Totale del passivo	458.658.683,45	460.799.779,54
Conti d'ordine	10.117.063,39	11.536.607,06

La verifica degli elementi patrimoniali al 31/12/2017 ha evidenziato:

ATTIVO

Immobilizzazioni

Le immobilizzazioni iscritte nello stato patrimoniale sono state valutate in base ai criteri indicati nel punto 6.1 del principio contabile applicato 4/3 i valori iscritti trovano corrispondenza con quanto riportato nell'inventario e nelle scritture contabili.

L'ente **si è dotato** di idonee procedure contabili per la compilazione e la tenuta dell'inventario: **esistono** rilevazioni sistematiche ed aggiornate sullo stato della effettiva consistenza del patrimonio dell'ente.

A fine esercizio è stata effettuata la conciliazione fra inventario contabile e inventario fisico. I beni dichiarati fuori uso ammontano ad euro 15.082,01 (valore fiscale residuo al 31/12/2017).

Le immobilizzazioni finanziarie riferite alle partecipazioni sono state valutate col criterio indicato al punto 6.1.3 del principio contabile applicato 4/3.

Le partecipazioni in società controllate e partecipate sono valutate in base al "metodo del patrimonio netto" di cui all'art. 2426 n. 4 C.C. A tal fine, l'utile o la perdita d'esercizio della partecipata, debitamente rettificato, per la quota di pertinenza, è portato al conto economico, ed ha come contropartita, nello stato patrimoniale, l'incremento o la riduzione della partecipazione azionaria. Nell'esercizio successivo, a seguito dell'approvazione del rendiconto della gestione, gli eventuali utili derivanti dall'applicazione del metodo del patrimonio netto devono determinare l'iscrizione di una specifica riserva del patrimonio netto vincolata all'utilizzo del metodo del patrimonio.

Crediti

È stata verificata la conciliazione tra residui attivi diversi da quelli di finanziamento e l'ammontare dei crediti di funzionamento, come indicato al punto 6.2b1 del principio contabile applicato 4/3, nonché tra il fondo crediti di dubbia esigibilità e il fondo svalutazione crediti.

Il fondo svalutazione crediti pari a euro 213.690 è stato portato in detrazione delle voci di credito a cui si riferisce.

In contabilità economico-patrimoniale, sono conservati anche i crediti stralciati dalla contabilità finanziaria e, in corrispondenza di questi ultimi, deve essere iscritto in contabilità economico-patrimoniale un fondo pari al loro ammontare, come indicato al punto 6.2b1 del principio contabile applicato 4/3.

Il debito annuale IVA è imputato nell'esercizio in cui è effettuata la dichiarazione.

Disponibilità liquide

È stata verificata la corrispondenza del saldo patrimoniale al 31/12/2017 delle disponibilità liquide con le risultanze del conto del tesoriere, degli altri depositi bancari e postali.

PASSIVO

Patrimonio netto

La variazione del netto patrimoniale trova conciliazione con il risultato economico dell'esercizio.

L'ente ha provveduto ad adeguare l'articolazione del patrimonio netto come da principio contabile All. 4/3 Dlgs 118/2011 e smi, esempio 13 ed esempio 14, determinando l'importo delle riserve indisponibili alla data del 01.01.2017 e alla data del 31.12.2017, mediante le opportune rettifiche. Ne risulta un patrimonio netto formato da fondo di dotazione positivo.

Debiti

Per i debiti da finanziamento è stata verificata la corrispondenza tra saldo patrimoniale al 31/12/2017 con i debiti residui in sorte capitale dei prestiti in essere (**rilevabili dai prospetti riepilogativi e/o dai piani di ammortamento dei mutui**).

Per gli altri debiti è stata verificata la conciliazione con i residui passivi diversi da quelli di finanziamento.

Ratei, risconti e contributi agli investimenti

Le somme iscritte sono state calcolate nel rispetto del punto 6.4.d. del principio contabile applicato 4/3.

L'importo al 1/1/2017 dei contributi per investimenti è stato ridotto di euro 23.258.794,60, quale quota annuale di contributo agli investimenti proporzionale alla quota di ammortamento del bene finanziato dal contributo.

Conti d'ordine

Nei conti d'ordine sono correttamente rilevate le garanzie prestate risultanti da atti conservati presso l'ente ed elencate nell'inventario.

RELAZIONE DEL PRESIDENTE AL RENDICONTO

L'organo di revisione attesta che la relazione predisposta dal Presidente è stata redatta conformemente a quanto previsto dall'articolo 231 del TUEL, secondo le modalità previste dall'art.11, comma 6 del d.lgs.118/2011 ed esprime le valutazioni di efficacia dell'azione condotta sulla base dei risultati conseguiti.

Nella relazione sono illustrate le gestioni dell'ente, i criteri di valutazione utilizzati, nonché i fatti di rilievo verificatisi dopo la chiusura dell'esercizio.

IRREGOLARITA' NON SANATE, RILIEVI, CONSIDERAZIONI E PROPOSTE

L'organo di revisione rileva:

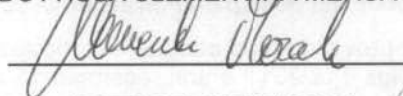
- l'attendibilità delle risultanze della gestione finanziaria;
- il rispetto degli obiettivi di finanza pubblica;
- la congruità del fondo crediti di dubbia esigibilità e dei fondi rischi;
- l'attendibilità dei risultati economici generali e di dettaglio;
- l'attendibilità dei valori patrimoniali.

CONCLUSIONI


Tenuto conto di tutto quanto esposto, rilevato e proposto si attesta la corrispondenza del rendiconto alle risultanze della gestione e si esprime parere favorevole per l'approvazione del rendiconto dell'esercizio finanziario 2017.

L'ORGANO DI REVISIONE


DOTT. SSA CLEMENTINA MERCATI



DOTT. SSA MARINA BAI



DOTT. GABRIELE MANTOVANI



Piano degli indicatori di bilancio

Indicatori sintetici

Rendiconto esercizio 2017

TIPOLOGIA INDICATORE		DEFINIZIONE	VALORE INDICATORE 2017
1	Rigidità strutturale di bilancio		
1.1	Incidenza spese rigide (disavanzo, personale e debito) su entrate correnti	[ripiano disavanzo a carico dell'esercizio + Impegni (Macroaggregati 1.1 "Redditi di lavoro dipendente" + pdc 1.02.01.01.000 "IRAP"– FPV entrata concernente il Macroaggregato 1.1 + FPV personale in uscita 1.1 + 1.7 "Interessi passivi" + Titolo 4 Rimborso prestiti)]/(Accertamenti primi tre titoli Entrate)	0,21
2	Entrate correnti		
2.1	Incidenza degli accertamenti di parte corrente sulle previsioni iniziali di parte corrente	Totale accertamenti primi tre titoli di entrata / Stanziamenti iniziali di competenza dei primi tre titoli delle Entrate	0,99
2.2	Incidenza degli accertamenti di parte corrente sulle previsioni definitive di parte corrente	Totale accertamenti primi tre titoli di entrata / Stanziamenti definitivi di competenza dei primi tre titoli delle Entrate	0,97
2.3	Incidenza degli accertamenti delle entrate proprie sulle previsioni iniziali di parte corrente	Totale accertamenti (pdc E.1.01.00.00.000 "Tributi" – "Compartecipazioni di tributi" E.1.01.04.00.000 + E.3.00.00.00.000 "Entrate extratributarie") / Stanziamenti iniziali di competenza dei primi tre titoli delle Entrate	0,80
2.4	Incidenza degli accertamenti delle entrate proprie sulle previsioni definitive di parte corrente	Totale accertamenti (pdc E.1.01.00.00.000 "Tributi" – "Compartecipazioni di tributi" E.1.01.04.00.000 + E.3.00.00.00.000 "Entrate extratributarie") / Stanziamenti definitivi di competenza dei primi tre titoli delle Entrate	0,78
2.5	Incidenza degli incassi correnti sulle previsioni iniziali di parte corrente	Totale incassi c/competenza e c/residui dei primi tre titoli di entrata / Stanziamenti iniziali di cassa dei primi tre titoli delle Entrate	0,92
2.6	Incidenza degli incassi correnti sulle previsioni definitive di parte corrente	Totale incassi c/competenza e c/residui primi tre titoli di entrata / Stanziamenti definitivi di cassa dei primi tre titoli delle Entrate	0,90
2.7	Incidenza degli incassi delle entrate proprie sulle previsioni iniziali di parte corrente	Totale incassi c/competenza e c/residui (pdc E.1.01.00.00.000 "Tributi" – "Compartecipazioni di tributi" E.1.01.04.00.000 + E.3.00.00.00.000 "Entrate extratributarie") / Stanziamenti iniziali di cassa dei primi tre titoli delle Entrate	0,74
2.8	Incidenza degli incassi delle entrate proprie sulle previsioni definitive di parte corrente	Totale incassi c/competenza e c/residui (pdc E.1.01.00.00.000 "Tributi" – "Compartecipazioni di tributi" E.1.01.04.00.000 + E.3.00.00.00.000 "Entrate extratributarie") / Stanziamenti definitivi di cassa dei primi tre titoli delle Entrate	0,73

Piano degli indicatori di bilancio

Indicatori sintetici

Rendiconto esercizio 2017

TIPOLOGIA INDICATORE	DEFINIZIONE	VALORE INDICATORE 2017
3	Anticipazioni dell'Istituto tesoriere	
3.1	Utilizzo medio Anticipazioni di tesoreria Somatoria degli utilizzi giornalieri delle anticipazioni nell'esercizio / (365 x max previsto dalla norma)	0,00
3.2	Anticipazione chiuse solo contabilmente Anticipazione di tesoreria all'inizio dell'esercizio successivo / max previsto dalla norma	0,00
4	Spese di personale	
4.1	Incidenza della spesa di personale sulla spesa corrente Impegni (Macroaggregato 1.1 "Redditi di lavoro dipendente" + pdc 1.02.01.01.000 "IRAP" + FPV personale in uscita 1.1 – FPV personale in entrata concernente il Macroaggregato 1.1) / (Impegni Spesa corrente – FCDE corrente + FPV concernente il Macroaggregato 1.1 – FPV di entrata concernente il Macroaggregato 1.1)	0,14
4.2	Incidenza del salario accessorio ed incentivante rispetto al totale della spesa di personale Indica il peso delle componenti afferenti la contrattazione decentrata dell'ente rispetto al totale dei redditi da lavoro Impegni (pdc 1.01.01.004 + 1.01.01.008 "indennità e altri compensi al personale a tempo indeterminato e determinato"+ pdc 1.01.01.003 + 1.01.01.007 "straordinario al personale a tempo indeterminato e determinato" + FPV in uscita concernente il Macroaggregato 1.1 – FPV di entrata concernente il Macroaggregato 1.1) / Impegni (Macroaggregato 1.1 "Redditi di lavoro dipendente" + pdc U.1.02.01.01.000 "IRAP" + FPV in uscita concernente il Macroaggregato 1.1 – FPV in entrata concernente il Macroaggregato 1.1)	0,17
4.3	Incidenza spesa personale flessibile rispetto al totale della spesa di personale Indica come gli enti soddisfano le proprie esigenze di risorse umane, mixando le varie alternative contrattuali più rigide (personale dipendente) o meno rigide (forme di lavoro flessibile) Impegni (pdc U.1.03.02.010.000 "Consulenze" + pdc U.1.03.02.12.000 "lavoro flessibile/LSU/Lavoro interinale" + pdc U.1.03.02.11.000 "Prestazioni professionali e specialistiche") / Impegni (Macroaggregato 1.1 "Redditi di lavoro dipendente" + pdc U. 1.02.01.01.000 "IRAP" + FPV in uscita concernente il Macroaggregato 1.1 – FPV in entrata concernente il Macroaggregato 1.1)	0,03

Piano degli indicatori di bilancio

Indicatori sintetici

Rendiconto esercizio 2017

TIPOLOGIA INDICATORE		DEFINIZIONE	VALORE INDICATORE 2017
4.4	Spesa di personale procapite (Indicatore di equilibrio dimensionale in valore assoluto)	Impegni (Macroaggregato 1.1 "Redditi di lavoro dipendente" + pdc 1.02.01.01.000 "IRAP" + FPV personale in uscita 1.1 – FPV personale in entrata concernente il Macroaggregato 1.1) / popolazione residente al 1° gennaio (al 1° gennaio dell'esercizio di riferimento o, se non disponibile, al 1° gennaio dell'ultimo anno disponibile)	15,70
5 Esternalizzazione dei servizi			
5.1	Indicatore di esternalizzazione dei servizi	(pdc U.1.03.02.15.000 "Contratti di servizio pubblico" + pdc U.1.04.03.01.000 "Trasferimenti correnti a imprese controllate" + pdc U.1.04.03.02.000 "Trasferimenti correnti a altre imprese partecipate") / totale spese Titolo I	0,01
6 Interessi passivi			
6.1	Incidenza degli interessi passivi sulle entrate correnti	Impegni Macroaggregato 1.7 "Interessi passivi" / Accertamenti primi tre titoli delle Entrate ("Entrate correnti")	0,02
6.2	Incidenza degli interessi passivi sulle anticipazioni sul totale della spesa per interessi passivi	Impegni voce del pdc U.1.07.06.04.000 "Interessi passivi su anticipazioni di tesoreria" / Impegni Macroaggregato 1.7 "Interessi passivi"	0,00
6.3	Incidenza interessi di mora sul totale della spesa per interessi passivi	Impegni voce del pdc U.1.07.06.02.000 "Interessi di mora" / Impegni Macroaggregato 1.7 "Interessi passivi"	0,00
7 Investimenti			
7.1	Incidenza investimenti sul totale della spesa corrente in conto capitale	Impegni (Macroaggregato 2.2 "Investimenti fissi lordi e acquisto di terreni" + Macroaggregato 2.3 "Contributi agli investimenti") / totale Impegni Tit. I + II	0,16
7.2	Investimenti diretti procapite (in valore assoluto)	Impegni per Macroaggregato 2.2 "Investimenti fissi lordi e acquisto di terreni" / popolazione residente al 1° gennaio (al 1° gennaio dell'esercizio di riferimento o, se non disponibile, al 1° gennaio dell'ultimo anno disponibile)	20,43
7.3	Contributi agli investimenti procapite (in valore assoluto)	Impegni per Macroaggregato 2.3 "Contributi agli investimenti" / popolazione residente (al 1° gennaio dell'esercizio di riferimento o, se non disponibile, al 1° gennaio dell'ultimo anno disponibile)	0,24

Piano degli indicatori di bilancio

Indicatori sintetici

Rendiconto esercizio 2017

TIPOLOGIA INDICATORE		DEFINIZIONE	VALORE INDICATORE 2017
7.4	Investimenti complessivi procapite (in valore assoluto)	Impegni per Macroaggregati 2.2 "Investimenti fissi lordi e acquisto di terreni" e 2.3 "Contributi agli investimenti" / popolazione residente (al 1° gennaio dell'esercizio di riferimento o, se non disponibile, al 1° gennaio dell'ultimo anno disponibile)	20,68
7.5	Quota investimenti complessivi finanziati dal risparmio corrente	Margine corrente di competenza/[Impegni + relativi FPV (Macroaggregato 2.2 "Investimenti fissi lordi e acquisto di terreni" + Macroaggregato 2.3 "Contributi agli investimenti"))] (9)	0,00
7.6	Quota investimenti complessivi finanziati dal saldo positivo delle partite finanziarie	Saldo positivo delle partite finanziarie / [Impegni + relativi FPV (Macroaggregato 2.2 "Investimenti fissi lordi e acquisto di terreni" + Macroaggregato 2.3 "Contributi agli investimenti"))](9)	0,00
7.7	Quota investimenti complessivi finanziati da debito	Accertamenti (Titolo 6"Accensione prestiti" - Categoria 6.02.02 "Anticipazioni" - Categoria 6.03.03 "Accensione prestiti a seguito di escussione di garanzie" - Accensioni di prestiti da rinegozziazioni) / [Impegni + relativi FPV (Macroaggregato 2.2 "Investimenti fissi lordi e acquisto di terreni" + Macroaggregato 2.3 "Contributi agli investimenti"))] (9)	0,00
8 Analisi dei residui			
8.1	Incidenza nuovi residui passivi di parte corrente su stock residui passivi correnti	Totale residui passivi titolo 1 di competenza dell'esercizio / Totale residui passivi titolo 1 al 31 dicembre	0,98
8.2	Incidenza nuovi residui passivi in c/capitale su stock residui passivi in conto capitale al 31 dicembre	Totale residui passivi titolo 2 di competenza dell'esercizio/ Totale residui titolo 2 al 31 dicembre	1,00
8.3	Incidenza nuovi residui passivi per incremento attività finanziarie su stock residui passivi per incremento attività finanziarie al 31 dicembre	Totale residui passivi titolo 3 di competenza dell'esercizio / Totale residui passivi titolo 3 al 31 dicembre	0,00
8.4	Incidenza nuovi residui attivi di parte corrente su stock residui attivi di parte corrente	Totale residui attivi titoli 1,2,3 di competenza dell'esercizio / Totale residui attivi titoli	0,70
8.5	Incidenza nuovi residui attivi in c/capitale su stock residui attivi in c/capitale	Totale residui attivi titolo 4 di competenza dell'esercizio / Totale residui attivi titolo 4 al 31 dicembre	0,60

Piano degli indicatori di bilancio

Indicatori sintetici

Rendiconto esercizio 2017

TIPOLOGIA INDICATORE		DEFINIZIONE	VALORE INDICATORE 2017
8.6	6 Incidenza nuovi residui attivi per riduzione di attività finanziarie su stock residui attivi per riduzione di attività finanziarie	Totale residui attivi titolo 5 di competenza dell'esercizio / Totale residui attivi titolo 5 al 31 dicembre	0,00
9	Smaltimento debiti non finanziari		
9.1	Smaltimento debiti commerciali nati nell'esercizio	Pagamenti di competenza (Macroaggregati 1.3 "Acquisto di beni e servizi" + 2.2 "Investimenti fissi lordi e acquisto di terreni") / Impegni di competenza (Macroaggregati 1.3 "Acquisto di beni e servizi" + 2.2 "Investimenti fissi lordi e acquisto di terreni")	0,80
9.2	Smaltimento debiti commerciali nati negli esercizi precedenti	Pagamenti c/residui (Macroaggregati 1.3 "Acquisto di beni e servizi" + 2.2 "Investimenti fissi lordi e acquisto di terreni") / stock residui al 1° gennaio (Macroaggregati 1.3 "Acquisto di beni e servizi" + 2.2 "Investimenti fissi lordi e acquisto di terreni")	0,92
9.3	Smaltimento debiti verso altre amministrazioni pubbliche nati nell'esercizio	Pagamenti di competenza [Trasferimenti correnti a Amministrazioni Pubbliche (U.1.04.01.00.000) + Trasferimenti di tributi (U.1.05.00.00.000) + Fondi perequativi (U.1.06.00.00.000) + Contributi agli investimenti a Amministrazioni pubbliche (U.2.03.01.00.000) + Altri trasferimenti in conto capitale (U.2.04.01.00.000 + U.2.04.11.00.000 + U.2.04.16.00.000 + U.2.04.21.00.000)] / Impegni di competenza [Trasferimenti correnti a Amministrazioni Pubbliche (U.1.04.01.00.000) + Trasferimenti di tributi (U.1.05.00.00.000) + Fondi perequativi (U.1.06.00.00.000) + Contributi agli investimenti a Amministrazioni pubbliche (U.2.03.01.00.000) + Altri trasferimenti in conto capitale (U.2.04.01.00.000 + U.2.04.11.00.000 +	0,29

Piano degli indicatori di bilancio

Indicatori sintetici

Rendiconto esercizio 2017

TIPOLOGIA INDICATORE		DEFINIZIONE	VALORE INDICATORE 2017
9.4	Smaltimento debiti verso altre amministrazioni pubbliche nati negli esercizi precedenti	Pagamenti in c/residui [Trasferimenti correnti a Amministrazioni Pubbliche (U.1.04.01.00.000) + Trasferimenti di tributi (U.1.05.00.00.000) + Fondi perequativi (U.1.06.00.00.000) + Contributi agli investimenti a Amministrazioni pubbliche (U.2.03.01.00.000) + Altri trasferimenti in conto capitale (U.2.04.01.00.000 + U.2.04.11.00.000 + U.2.04.16.00.000 + U.2.04.21.00.000)] / stock residui al 1° gennaio [Trasferimenti correnti a Amministrazioni Pubbliche (U.1.04.01.00.000) + Trasferimenti di tributi (U.1.05.00.00.000) + Fondi perequativi (U.1.06.00.00.000) + Contributi agli investimenti a Amministrazioni pubbliche (U.2.03.01.00.000) + Altri trasferimenti in conto capitale (U.2.04.01.00.000 + U.2.04.11.00.000 + U.2.04.16.00.000 + U.2.04.21.00.000)]	0,99
9.5	Indicatore annuale di tempestività dei pagamenti (di cui al comma 1, dell'articolo 9, DPCM del 22 settembre 2014)	Giorni effettivi intercorrenti tra la data di scadenza della fattura o richiesta equivalente di pagamento e la data di pagamento ai fornitori moltiplicata per l'importo dovuto, rapportata alla somma degli importi pagati nel periodo di riferimento	-15,73
10	Debiti finanziari		
10.1	Incidenza estinzioni anticipate debiti finanziari	Impegni per estinzioni anticipate / Debito da finanziamento al 31 dicembre anno precedente (2)	0,00
10.2	Incidenza estinzioni ordinarie debiti finanziari	(Totale impegni Titolo 4 della spesa – Impegni estinzioni anticipate) / Debito da finanziamento al 31 dicembre anno precedente (2)	0,04

Piano degli indicatori di bilancio

Indicatori sintetici

Rendiconto esercizio 2017

TIPOLOGIA INDICATORE		DEFINIZIONE	VALORE INDICATORE 2017
10.3	Sostenibilità debiti finanziari	[Impegni (Totale 1.7 "Interessi passivi" – "Interessi di mora" (U.1.07.06.02.000) – "Interessi per anticipazioni prestiti" (U.1.07.06.04.000) + Titolo 4 della spesa – estinzioni anticipate) – (Accertamenti Entrate categoria E.4.02.06.00.000 "Contributi agli investimenti direttamente destinati al rimborso di prestiti da amministrazioni pubbliche") + Trasferimenti in conto capitale per assunzione di debiti dell'amministrazione da parte di amministrazioni pubbliche (E.4.03.01.00.000) + Trasferimenti in conto capitale da parte di amministrazioni pubbliche per cancellazione di debiti dell'amministrazione (E.4.03.04.00.000)] / Accertamenti titoli 1, 2 e 3	0,08
10.4	Indebitamento procapite (in valore assoluto)	Debito di finanziamento al 31/12 (2) / popolazione residente (al 1° gennaio dell'esercizio di riferimento o, se non disponibile, al 1° gennaio dell'ultimo anno disponibile)	212,27
11	Composizione dell'avanzo di amministrazione (4)		
11.1	Incidenza quota libera di parte corrente nell'avanzo	Quota libera di parte corrente dell'avanzo/Avanzo di amministrazione (5)	0,58
11.2	Incidenza quota libera in c/capitale nell'avanzo	Quota libera in conto capitale dell'avanzo/Avanzo di amministrazione (6)	0,01
11.3	Incidenza quota accantonata nell'avanzo	Quota accantonata dell'avanzo/Avanzo di amministrazione (7)	0,18
11.4	Incidenza quota vincolata nell'avanzo	Quota vincolata dell'avanzo/Avanzo di amministrazione (8)	0,23
12	Disavanzo di amministrazione		
12.1	Quota disavanzo ripianato nell'esercizio	Disavanzo di amministrazione esercizio precedente – Disavanzo di amministrazione esercizio in corso / Totale Disavanzo esercizio precedente (3)	0,00
12.2	Incremento del disavanzo rispetto all'esercizio	Disavanzo di amministrazione esercizio in corso – Disavanzo di amministrazione esercizio precedente / Totale Disavanzo esercizio precedente (3)	0,00
12.3	Sostenibilità patrimoniale del disavanzo	Totale disavanzo di amministrazione (3) / Patrimonio netto (1)	0,00
12.4	Sostenibilità disavanzo effettivamente a carico	Disavanzo iscritto in spesa del conto del bilancio / Accertamenti dei titoli 1, 2 e 3 delle entrate	0,00
13	Debiti fuori bilancio		
13.1	Debiti riconosciuti e finanziati	Importo Debiti fuori bilancio riconosciuti e finanziati / Totale impegni titolo I e titolo	0,00

Piano degli indicatori di bilancio

Indicatori sintetici

Rendiconto esercizio 2017

TIPOLOGIA INDICATORE		DEFINIZIONE	VALORE INDICATORE 2017
13.2	Debiti in corso di riconoscimento	Importo debiti fuori bilancio in corso di riconoscimento/Totale accertamento entrate dei titoli 1, 2 e 3	0,00
13.3	Debiti riconosciuti e in corso di finanziamento	importo Debiti fuori bilancio riconosciuti e in corso di finanziamento/Totale accertamento entrate dei titoli 1, 2 e 3	0,00
14	Fondo pluriennale vincolato		
14.1	Utilizzo del FPV	(Fondo pluriennale vincolato corrente e capitale iscritto in entrata del bilancio - Quota del fondo pluriennale vincolato corrente e capitale non utilizzata nel corso dell'esercizio e rinviata agli esercizi successivi) / Fondo pluriennale vincolato corrente e capitale iscritto in entrata nel bilancio (Per il FPV riferirsi ai valori riportati nell'allegato del rendiconto concernente il FPV, totale delle colonne a) e c)	0,50
15	Partite di giro e conto terzi		
15.1	Incidenza partite di giro e conto terzi in entrata	Totale accertamenti Entrate per conto terzi e partite di giro / Totale accertamenti primi tre titoli delle entrate (al netto delle operazioni riguardanti la gestione della cassa vincolata)	0,08
15.2	Incidenza partite di giro e conto terzi in uscita	Totale impegni Uscite per conto terzi e partite di giro / Totale impegni del titolo I della spesa (al netto delle operazioni riguardanti la gestione della cassa vincolata)	0,10

(1) Il Patrimonio Netto è pari alla Lettera A) dello stato patrimoniale passivo. Gli enti locali delle Autonomie speciali che adottano il DLgs 118/2011 a decorrere dal 2016 e gli enti locali con popolazione inferiore a 5.000 abitanti elaborano l'indicatore a decorrere dal 2017.

(2) Il debito da finanziamento è pari alla Lettera D1 dello stato patrimoniale passivo. Gli enti locali delle Autonomie speciali che adottano il DLgs 118/2011 a decorrere dal 2016 e gli enti locali con popolazione inferiore a 5.000 abitanti elaborano l'indicatore a decorrere dal 2017.

(3) Indicatore da rappresentare solo in caso di disavanzo di amministrazione. Il disavanzo di amministrazione è pari alla lettera E dell'allegato al rendiconto riguardante il risultato di amministrazione

(4) Da compilare solo se la voce E, dell'allegato al rendiconto concernente il risultato di amministrazione è positivo o pari a 0.

(5) La quota libera di parte corrente del risultato di amministrazione è pari alla voce E riportata nell'allegato a) al rendiconto. Il risultato di amministrazione è pari alla lettera A del predetto allegato a)

(6) La quota libera in c/capitale del risultato di amministrazione è pari alla voce D riportata nell'allegato a) al rendiconto. Il risultato di amministrazione è pari alla lettera A riportata nel predetto allegato a).

(7) La quota accantonata del risultato di amministrazione è pari alla voce B riportata nell'allegato a) al rendiconto. Il risultato di amministrazione è pari alla lettera A del predetto allegato a).

(8) La quota vincolata del risultato di amministrazione è pari alla voce C riportata nell'allegato a) al rendiconto. Il risultato di amministrazione è pari alla lettera A riportata nel predetto allegato a).

(9) Indicare al numeratore solo la quota del finanziamento destinata alla copertura di investimenti, e al denominatore escludere gli investimenti che, nell'esercizio, sono finanziati dal FPV.

Piano degli indicatori di bilancio

Indicatori analitici concernenti la composizione delle entrate e la capacità di riscossione Rendiconto esercizio 2017

Titolo Tipologia	Denominazione	Composizione delle entrate (valori percentuali)			Percentuale di riscossione				
		Previsioni iniziali competenza / totale previsioni iniziali competenza	Previsioni definitive competenza / totale previsioni definitive competenza	Accertamenti/ Totale Accertamenti	% di riscossione prevista nel bilancio di previsione iniziale: Previsioni iniziali cassa/(previsioni iniziali di competenza + residui)	% di riscossione prevista nelle previsioni definitive: Previsioni definitive cassa/ (previsioni definitive competenza + residui)	% di riscossione complessiva: (Riscossioni c/comp+Riscossioni c/residui)/ (Accertamenti+r esidui definitivi iniziali)	% di riscossione dei crediti esigibili nell'esercizio: Riscossioni c/comp /Accertamenti di competenza	% di riscossione dei crediti esigibili negli esercizi precedenti: Riscossioni c/residui/residui definitivi iniziali
TITOLO 1:	Entrate correnti di natura tributaria, contributiva e perequativa								
10101	Tipologia 101: Imposte tasse e proventi assimilati	0,46	0,43	0,60	1,00	1,01	0,99	0,99	0,88
10104	Tipologia 104: Compartecipazioni di tributi	0,00	0,00	0,00	0,00	0,00	0,00	0,00	0,00
10301	Tipologia 301: Fondi perequativi da Amministrazioni Centrali	0,00	0,00	0,00	0,00	0,00	0,00	0,00	0,00
10302	Tipologia 302: Fondi perequativi dalla Regione o Provincia autonoma	0,00	0,00	0,00	0,00	0,00	0,00	0,00	0,00
10000	Totale TITOLO 1: Entrate correnti di natura tributaria, contributiva e perequativa	0,46	0,43	0,60	1,00	1,01	0,99	0,99	0,88
TITOLO 2:	Trasferimenti correnti								
20101	Tipologia 101: Trasferimenti correnti da Amministrazioni pubbliche	0,15	0,14	0,15	1,00	1,00	0,77	0,80	0,67
20102	Tipologia 102: Trasferimenti correnti da Famiglie	0,00	0,00	0,00	0,00	0,00	0,00	0,00	0,00
20103	Tipologia 103: Trasferimenti correnti da Imprese	0,00	0,00	0,00	0,00	0,00	0,00	0,00	0,00
20104	Tipologia 104: Trasferimenti correnti da Istituzioni Sociali Private	0,00	0,00	0,00	0,00	0,00	0,00	0,00	0,00
20105	Tipologia 105: Trasferimenti correnti dall'Unione europea e dal Mondo	0,00	0,00	0,00	1,00	0,00	1,00	1,00	1,00
20000	Totale TITOLO 2: Trasferimenti correnti	0,15	0,14	0,15	1,00	1,01	0,77	0,80	0,69
TITOLO 3:	Entrate extratributarie								

Piano degli indicatori di bilancio

Indicatori analitici concernenti la composizione delle entrate e la capacità di riscossione Rendiconto esercizio 2017

Titolo Tipologia	Denominazione	Composizione delle entrate (valori percentuali)			Percentuale di riscossione				
		Previsioni iniziali competenza / totale previsioni iniziali competenza	Previsioni definitive competenza / totale previsioni definitive competenza	Accertamenti/ Totale Accertamenti	% di riscossione prevista nel bilancio di previsione iniziale: Previsioni iniziali cassa/(previsioni iniziali di competenza + residui)	% di riscossione prevista nelle previsioni definitive: Previsioni definitive cassa/ (previsioni definitive competenza + residui)	% di riscossione complessiva: (Riscossioni c/comp+Riscossioni c/residui)/(Accertamenti+r esidui definitivi iniziali)	% di riscossione dei crediti esigibili nell'esercizio: Riscossioni c/comp /Accertamenti di competenza	% di riscossione dei crediti esigibili negli esercizi precedenti: Riscossioni c/residui/residui definitivi iniziali
30100	Tipologia 100: Vendita di beni e servizi e proventi derivanti	0,02	0,02	0,03	1,00	0,95	0,84	0,84	0,84
30200	Tipologia 200: Proventi dell'attività di controllo e repressione illeciti	0,00	0,00	0,00	1,00	0,97	0,25	0,64	0,08
30300	Tipologia 300: Interessi attivi	0,00	0,00	0,00	1,00	1,00	0,99	0,99	0,00
30400	Tipologia 400: Altre entrate da redditi di capitale	0,01	0,01	0,01	1,00	1,00	1,00	1,00	0,00
30500	Tipologia 500: Rimborsi e altre entrate correnti	0,02	0,01	0,01	1,00	1,07	0,86	0,90	0,72
30000	Totale TITOLO 3: Entrate extratributarie	0,04	0,04	0,05	1,00	0,99	0,84	0,88	0,60
TITOLO 4:	Entrate in conto capitale								
40100	Tipologia 100: Tributi in conto capitale	0,00	0,00	0,00	0,00	0,00	0,00	0,00	0,00
40200	Tipologia 200: Contributi agli investimenti	0,19	0,25	0,10	1,00	1,06	0,61	0,56	0,67
40300	Tipologia 300: Altri trasferimenti in conto capitale	0,00	0,00	0,00	0,00	0,00	0,00	0,00	0,00
40400	Tipologia 400: Entrate da alienazione di beni materiali e immateriali	0,04	0,04	0,01	1,00	1,00	0,95	1,00	0,20
40500	Tipologia 500: Altre entrate in conto capitale	0,00	0,00	0,00	1,00	1,00	0,16	1,00	0,00
40000	Totale TITOLO 4: Entrate in conto capitale	0,23	0,28	0,11	1,00	1,05	0,63	0,60	0,66
TITOLO 5:	Entrate da riduzione di attività finanziarie								

Piano degli indicatori di bilancio

Indicatori analitici concernenti la composizione delle entrate e la capacità di riscossione Rendiconto esercizio 2017

Titolo Tipologia	Denominazione	Composizione delle entrate (valori percentuali)			Percentuale di riscossione				
		Previsioni iniziali competenza / totale previsioni iniziali competenza	Previsioni definitive competenza / totale previsioni definitive competenza	Accertamenti/ Totale Accertamenti	% di riscossione prevista nel bilancio di previsione iniziale: Previsioni iniziali cassa/(previsioni iniziali di competenza + residui)	% di riscossione prevista nelle previsioni definitive: Previsioni definitive cassa/ (previsioni definitive competenza + residui)	% di riscossione complessiva: (Riscossioni c/comp+Riscossioni c/residui)/ (Accertamenti+r esidui definitivi iniziali)	% di riscossione dei crediti esigibili nell'esercizio: Riscossioni c/comp /Accertamenti di competenza	% di riscossione dei crediti esigibili negli esercizi precedenti: Riscossioni c/residui/residui definitivi iniziali
50100	Tipologia 100: Alienazione di attività finanziarie	0,00	0,00	0,00	0,00	0,00	1,00	1,00	0,00
50200	Tipologia 200: Riscossione crediti di breve termine	0,00	0,00	0,00	1,00	1,25	0,20	0,00	0,20
50300	Tipologia 300: Riscossione crediti di medio-lungo termine	0,00	0,00	0,00	1,00	1,00	0,00	0,00	0,00
50400	Tipologia 400: Altre entrate per riduzione di attività finanziarie	0,00	0,00	0,00	0,00	0,00	0,00	0,00	0,00
50000	Totale TITOLO 5: Entrate da riduzione di attività finanziarie	0,00	0,00	0,00	1,00	1,11	0,47	1,00	0,20
TITOLO 6:	Accensione prestiti								
60100	Tipologia 100: Emissione di titoli obbligazionari	0,00	0,00	0,00	0,00	0,00	0,00	0,00	0,00
60200	Tipologia 200: Accensione prestiti a breve termine	0,00	0,00	0,00	0,00	0,00	0,00	0,00	0,00
60300	Tipologia 300: Accensione mutui e altri finanziamenti a medio lungo termine	0,00	0,00	0,00	1,00	2,38	0,58	0,00	0,58
60400	Tipologia 400: Altre forme di indebitamento	0,00	0,00	0,00	0,00	0,00	0,00	0,00	0,00
60000	Totale TITOLO 6: Accensione prestiti	0,00	0,00	0,00	1,00	2,38	0,58	0,00	0,58
TITOLO 7:	Anticipazioni da istituto tesoriere/cassiere								
70100	Tipologia 100: Anticipazioni da istituto tesoriere/cassiere	0,00	0,00	0,00	0,00	0,00	0,00	0,00	0,00
70000	Totale TITOLO 7: Anticipazioni da istituto tesoriere/cassiere	0,00	0,00	0,00	0,00	0,00	0,00	0,00	0,00

Piano degli indicatori di bilancio

Indicatori analitici concernenti la composizione delle entrate e la capacità di riscossione Rendiconto esercizio 2017

Titolo Tipologia	Denominazione	Composizione delle entrate (valori percentuali)			Percentuale di riscossione				
		Previsioni iniziali competenza / totale previsioni iniziali competenza	Previsioni definitive competenza / totale previsioni definitive competenza	Accertamenti/ Totale Accertamenti	% di riscossione prevista nel bilancio di previsione iniziale: Previsioni iniziali cassa/(previsioni iniziali di competenza + residui)	% di riscossione prevista nelle previsioni definitive: Previsioni definitive cassa/ (previsioni definitive competenza + residui)	% di riscossione complessiva: (Riscossioni c/comp+Riscossioni c/residui)/ (Accertamenti+r esidui definitivi iniziali)	% di riscossione dei crediti esigibili nell'esercizio: Riscossioni c/comp /Accertamenti di competenza	% di riscossione dei crediti esigibili negli esercizi precedenti: Riscossioni c/residui/residui definitivi iniziali
TITOLO 9:	Entrate per conto terzi e partite di giro								
90100	Tipologia 100: Entrate per conto terzi	0,09	0,08	0,07	0,76	1,00	1,00	1,00	0,00
90200	Tipologia 200: Entrate per conto terzi	0,02	0,02	0,02	1,00	1,00	1,00	1,00	0,46
90000	Totale TITOLO 9: Entrate per conto terzi e partite di giro	0,11	0,10	0,09	0,81	1,00	1,00	1,00	0,46
TOTALE ENTRATE		1,00	1,00	1,00	0,98	1,02	0,88	0,91	0,68

Piano degli indicatori di bilancio

Rendiconto esercizio 2017

Indicatori analitici concernenti la composizione delle spese per missioni e programmi

MISSIONI E PROGRAMMI		COMPOSIZIONE DELLE SPESE PER MISSIONE E PROGRAMMI (dati percentuali)							
		Previsioni iniziali		Previsioni definitive		Dati di rendiconto			
		Incidenza Missione/Programma: Previsioni stanziamento/ totale previsioni missioni	di cui incidenza FPV: Previsioni stanziamento FPV/ Previsione FPV totale	Incidenza Missione/Programma: Previsioni stanziamento/ totale previsioni missioni	di cui incidenza FPV: Previsioni stanziamento FPV/ Previsione FPV totale	Incidenza Missione/Programma: (Impegni + FPV) / (Totale impegni + FPV)	di cui incidenza FPV: FPV / Totale FPV	di cui incidenza economie di spesa: Economie di competenza / Totale Economie di competenza	
Missione 01 Servizi istituzionali, generali e di gestione	01	Organi istituzionali	0,00	0,00	0,00	0,00	0,00	0,00	0,00
	02	Segreteria generale	0,01	0,00	0,00	0,00	0,01	0,00	0,00
	03	Gestione economica, finanziaria, programmazione, provveditorato	0,31	0,00	0,28	0,00	0,38	0,00	0,01
	04	Gestione delle entrate tributarie e servizi fiscali	0,00	0,00	0,00	0,00	0,00	0,00	0,00
	05	Gestione dei beni demaniali e patrimoniali	0,02	0,00	0,02	0,00	0,02	0,00	0,00
	06	Ufficio tecnico	0,02	0,00	0,02	0,04	0,01	0,04	0,03
	07	Elezioni e consultazioni popolari - Anagrafe e stato civile	0,00	0,00	0,00	0,00	0,00	0,00	0,00
	08	Statistica e sistemi informativi	0,01	0,00	0,01	0,00	0,01	0,00	0,00
	09	Assistenza tecnico- amministrativa agli enti locali	0,00	0,00	0,00	0,00	0,00	0,00	0,00
	10	Risorse umane	0,00	0,00	0,00	0,01	0,00	0,01	0,00
	11	Altri servizi generali	0,03	0,00	0,02	0,07	0,02	0,07	0,03
			TOTALE Missione 01 Servizi istituzionali, generali e di gestione	0,38	0,00	0,35	0,13	0,45	0,13
Missione 02 Giustizia	01	Uffici giudiziari	0,00	0,00	0,00	0,00	0,00	0,00	0,00
	02	Casa circondariale e altri servizi	0,00	0,00	0,00	0,00	0,00	0,00	0,00
			TOTALE Missione 02 Giustizia	0,00	0,00	0,00	0,00	0,00	0,00
Missione 03 Ordine pubblico e sicurezza	01	Polizia locale e amministrativa	0,00	0,00	0,00	0,00	0,00	0,00	0,00
	02	Sistema integrato di sicurezza urbana	0,00	0,00	0,00	0,00	0,00	0,00	0,00
			TOTALE Missione 03 Ordine pubblico e sicurezza	0,00	0,00	0,00	0,00	0,00	0,00

Piano degli indicatori di bilancio

Rendiconto esercizio 2017

Indicatori analitici concernenti la composizione delle spese per missioni e programmi

MISSIONI E PROGRAMMI			COMPOSIZIONE DELLE SPESE PER MISSIONE E PROGRAMMI (dati percentuali)						
			Previsioni iniziali		Previsioni definitive		Dati di rendiconto		
			Incidenza Missione/Programma: Previsioni stanziamento/ totale previsioni missioni	di cui incidenza FPV: Previsioni stanziamento FPV/ Previsione FPV totale	Incidenza Missione/Programma: Previsioni stanziamento/ totale previsioni missioni	di cui incidenza FPV: Previsioni stanziamento FPV/ Previsione FPV totale	Incidenza Missione/Programma: (Impegni + FPV) / (Totale impegni + FPV)	di cui incidenza FPV: FPV / Totale FPV	di cui incidenza economie di spesa: Economie di competenza / Totale Economie di competenza
Missione 04 Istruzione e diritto allo studio	01	Istruzione prescolastica	0,01	0,00	0,01	0,03	0,01	0,03	0,00
	02	Altri ordini di istruzione non universitaria	0,14	0,00	0,17	0,25	0,11	0,25	0,33
	04	Istruzione universitaria	0,00	0,00	0,00	0,00	0,00	0,00	0,00
	05	Istruzione tecnica superiore	0,00	0,00	0,00	0,00	0,00	0,00	0,00
	06	Servizi ausiliari all'istruzione	0,00	0,00	0,01	0,00	0,00	0,00	0,02
	07	Diritto allo studio	0,00	0,00	0,00	0,00	0,00	0,00	0,00
		TOTALE Missione 04 Istruzione e diritto allo studio		0,15	0,00	0,19	0,27	0,13	0,27
Missione 05 Tutela e valorizzazione dei beni e delle	01	Valorizzazione dei beni di interesse storico	0,00	0,00	0,00	0,00	0,00	0,00	0,00
	02	Attività culturali e interventi diversi nel settore culturale	0,00	0,00	0,01	0,01	0,01	0,01	0,00
		TOTALE Missione 05 Tutela e valorizzazione dei beni e delle attività culturali		0,00	0,00	0,01	0,01	0,01	0,01
Missione 06 Politiche giovanili sport e tempo libero	01	Sport e tempo libero	0,00	0,00	0,00	0,00	0,00	0,00	0,00
	02	Giovani	0,00	0,00	0,00	0,00	0,00	0,00	0,00
		TOTALE Missione 06 Politiche giovanili sport e tempo libero		0,00	0,00	0,00	0,00	0,00	0,00
Missione 07 Turismo	01	Sviluppo e la valorizzazione del turismo	0,00	0,00	0,00	0,00	0,00	0,00	0,00
		TOTALE Missione 07 Turismo		0,00	0,00	0,00	0,00	0,00	0,00
Missione 08 Assetto del territorio ed edilizia abitativa	01	Urbanistica e assetto del territorio	0,00	0,00	0,00	0,00	0,01	0,00	0,00
	02	Edilizia residenziale pubblica e locale e piani di edilizia economico-popolare	0,00	0,00	0,00	0,00	0,00	0,00	0,00

Piano degli indicatori di bilancio

Rendiconto esercizio 2017

Indicatori analitici concernenti la composizione delle spese per missioni e programmi

MISSIONI E PROGRAMMI		COMPOSIZIONE DELLE SPESE PER MISSIONE E PROGRAMMI (dati percentuali)						
		Previsioni iniziali		Previsioni definitive		Dati di rendiconto		
		Incidenza Missione/Programma: Previsioni stanziamento/ totale previsioni missioni	di cui incidenza FPV: Previsioni stanziamento FPV/ Previsione FPV totale	Incidenza Missione/Programma: Previsioni stanziamento/ totale previsioni missioni	di cui incidenza FPV: Previsioni stanziamento FPV/ Previsione FPV totale	Incidenza Missione/Programma: (Impegni + FPV) / (Totale impegni + FPV)	di cui incidenza FPV: FPV / Totale FPV	di cui incidenza economie di spesa: Economie di competenza / Totale Economie di competenza
Missione 08 Assetto del territorio ed edilizia abitativa	TOTALE Missione 08 Assetto del territorio ed edilizia abitativa	0,00	0,00	0,00	0,00	0,01	0,00	0,00
Missione 09 Sviluppo sostenibile e tutela del territorio e	01 Difesa del suolo	0,00	0,00	0,00	0,00	0,00	0,00	0,00
	02 Tutela, valorizzazione e recupero ambientale	0,01	0,00	0,01	0,00	0,01	0,00	0,01
	03 Rifiuti	0,00	0,00	0,00	0,00	0,00	0,00	0,00
	04 Servizio idrico integrato	0,00	0,00	0,00	0,00	0,00	0,00	0,00
	05 Aree protette, parchi naturali, protezione naturalistica e forestazione	0,00	0,00	0,00	0,00	0,00	0,00	0,00
	06 Tutela e valorizzazione delle risorse idriche	0,00	0,00	0,00	0,00	0,00	0,00	0,00
	07 Sviluppo sostenibile territorio montano piccoli Comuni	0,00	0,00	0,00	0,00	0,00	0,00	0,00
	08 Qualità dell'aria e riduzione dell'inquinamento	0,00	0,00	0,00	0,00	0,00	0,00	0,00
		TOTALE Missione 09 Sviluppo sostenibile e tutela del territorio e dell'ambiente	0,01	0,00	0,01	0,00	0,01	0,00
Missione 10 Trasporti e diritto alla mobilità	01 Trasporto ferroviario	0,00	0,00	0,00	0,00	0,00	0,00	0,00
	02 Trasporto pubblico locale	0,00	0,00	0,00	0,00	0,01	0,00	0,00
	03 Trasporto per vie d'acqua	0,00	0,00	0,00	0,00	0,00	0,00	0,00
	04 Altre modalità di trasporto	0,00	0,00	0,00	0,00	0,00	0,00	0,00
	05 Viabilità e infrastrutture stradali	0,26	0,00	0,26	0,51	0,22	0,51	0,38
		TOTALE Missione 10 Trasporti e diritto alla mobilità	0,27	0,00	0,27	0,51	0,23	0,51
Missione 11 Soccorso civile	01 Sistema di protezione civile	0,00	0,00	0,00	0,00	0,00	0,00	0,00
	02 Interventi a seguito di calamità naturali	0,00	0,00	0,00	0,00	0,00	0,00	0,00

Piano degli indicatori di bilancio

Rendiconto esercizio 2017

Indicatori analitici concernenti la composizione delle spese per missioni e programmi

MISSIONI E PROGRAMMI		COMPOSIZIONE DELLE SPESE PER MISSIONE E PROGRAMMI (dati percentuali)							
		Previsioni iniziali		Previsioni definitive		Dati di rendiconto			
		Incidenza Missione/Programma: Previsioni stanziamento/ totale previsioni missioni	di cui incidenza FPV: Previsioni stanziamento FPV/ Previsione FPV totale	Incidenza Missione/Programma: Previsioni stanziamento/ totale previsioni missioni	di cui incidenza FPV: Previsioni stanziamento FPV/ Previsione FPV totale	Incidenza Missione/Programma: (Impegni + FPV) / (Totale impegni + FPV)	di cui incidenza FPV: FPV / Totale FPV	di cui incidenza economie di spesa: Economie di competenza / Totale Economie di competenza	
Missione 11 Soccorso civile	TOTALE Missione 11 Soccorso civile	0,00	0,00	0,00	0,00	0,00	0,00	0,00	
Missione 12 Diritti sociali, politiche sociali e famiglia	01	Interventi per l'infanzia e i minori e per asili nido	0,00	0,00	0,00	0,00	0,00	0,00	0,00
	02	Interventi per la disabilità	0,01	0,00	0,01	0,00	0,00	0,00	0,01
	03	Interventi per gli anziani	0,00	0,00	0,00	0,00	0,00	0,00	0,00
	04	Interventi per i soggetti a rischio di esclusione sociale	0,00	0,00	0,00	0,00	0,00	0,00	0,01
	05	Interventi per le famiglie	0,00	0,00	0,00	0,00	0,00	0,00	0,00
	06	Interventi per il diritto alla casa	0,00	0,00	0,00	0,00	0,00	0,00	0,00
	07	Programmazione e governo della rete dei servizi sociosanitari e sociali	0,00	0,00	0,00	0,00	0,00	0,00	0,00
	08	Cooperazione e associazionismo	0,00	0,00	0,00	0,00	0,00	0,00	0,00
	09	Servizio necroscopico e cimiteriale	0,00	0,00	0,00	0,00	0,00	0,00	0,00
		TOTALE Missione 12 Diritti sociali, politiche sociali e famiglia	0,01	0,00	0,01	0,00	0,01	0,00	0,01
Missione 13 Tutela della salute	01	Servizio sanitario regionale - finanziamento ordinario corrente per la garanzia dei LEA	0,00	0,00	0,00	0,00	0,00	0,00	0,00
	02	Servizio sanitario regionale - finanziamento aggiuntivo corrente per livelli di assistenza superiori ai LEA	0,00	0,00	0,00	0,00	0,00	0,00	0,00
	03	Servizio sanitario regionale - finanziamento aggiuntivo corrente per la copertura dello squilibrio di bilancio corrente	0,00	0,00	0,00	0,00	0,00	0,00	0,00
	04	Servizio sanitario regionale - ripiano di disavanzi sanitari relativi ad esercizi	0,00	0,00	0,00	0,00	0,00	0,00	0,00

Piano degli indicatori di bilancio

Rendiconto esercizio 2017

Indicatori analitici concernenti la composizione delle spese per missioni e programmi

MISSIONI E PROGRAMMI		COMPOSIZIONE DELLE SPESE PER MISSIONE E PROGRAMMI (dati percentuali)							
		Previsioni iniziali		Previsioni definitive		Dati di rendiconto			
		Incidenza Missione/Programma: Previsioni stanziamento/ totale previsioni missioni	di cui incidenza FPV: Previsioni stanziamento FPV/ Previsione FPV totale	Incidenza Missione/Programma: Previsioni stanziamento/ totale previsioni missioni	di cui incidenza FPV: Previsioni stanziamento FPV/ Previsione FPV totale	Incidenza Missione/Programma: (Impegni + FPV) / (Totale impegni + FPV)	di cui incidenza FPV: FPV / Totale FPV	di cui incidenza economie di spesa: Economie di competenza / Totale Economie di competenza	
Missione 13 Tutela della salute	pregressi								
	05	Servizio sanitario regionale - investimenti sanitari	0,00	0,00	0,00	0,00	0,00	0,00	0,00
	06	Servizio sanitario regionale - restituzione maggiori gettiti SSN	0,00	0,00	0,00	0,00	0,00	0,00	0,00
	07	Ulteriori spese in materia sanitaria	0,00	0,00	0,00	0,00	0,00	0,00	0,00
		TOTALE Missione 13 Tutela della salute	0,00	0,00	0,00	0,00	0,00	0,00	0,00
Missione 14 Sviluppo economico e competitività	01	Industria, PMI e Artigianato	0,00	0,00	0,00	0,01	0,00	0,01	0,00
	02	Commercio - reti distributive - tutela dei consumatori	0,00	0,00	0,00	0,02	0,00	0,02	0,00
	03	Ricerca e innovazione	0,00	0,00	0,00	0,00	0,00	0,00	0,00
	04	Reti e altri servizi di pubblica utilità	0,00	0,00	0,00	0,00	0,00	0,00	0,00
		TOTALE Missione 14 Sviluppo economico e competitività	0,00	0,00	0,01	0,03	0,01	0,03	0,00
Missione 15 Politiche per il lavoro e la formazione	01	Servizi per lo sviluppo del mercato del lavoro	0,02	0,00	0,01	0,00	0,02	0,00	0,00
	02	Formazione professionale	0,01	0,00	0,01	0,04	0,01	0,04	0,01
	03	Sostegno all'occupazione	0,00	0,00	0,00	0,00	0,00	0,00	0,00
		TOTALE Missione 15 Politiche per il lavoro e la formazione professionale	0,02	0,00	0,02	0,04	0,02	0,04	0,01
Missione 16 Agricoltura, politiche agroalimentari e pesca	01	Sviluppo del settore agricolo e del sistema agroalimentare	0,00	0,00	0,00	0,00	0,00	0,00	0,00
	02	Caccia e pesca	0,00	0,00	0,00	0,00	0,00	0,00	0,00
		TOTALE Missione 16 Agricoltura, politiche agroalimentari e pesca	0,00	0,00	0,00	0,00	0,00	0,00	0,00

Piano degli indicatori di bilancio

Rendiconto esercizio 2017

Indicatori analitici concernenti la composizione delle spese per missioni e programmi

MISSIONI E PROGRAMMI		COMPOSIZIONE DELLE SPESE PER MISSIONE E PROGRAMMI (dati percentuali)							
		Previsioni iniziali		Previsioni definitive		Dati di rendiconto			
		Incidenza Missione/Programma: Previsioni stanziamento/ totale previsioni missioni	di cui incidenza FPV: Previsioni stanziamento FPV/ Previsione FPV totale	Incidenza Missione/Programma: Previsioni stanziamento/ totale previsioni missioni	di cui incidenza FPV: Previsioni stanziamento FPV/ Previsione FPV totale	Incidenza Missione/Programma: (Impegni + FPV) / (Totale impegni + FPV)	di cui incidenza FPV: FPV / Totale FPV	di cui incidenza economie di spesa: Economie di competenza / Totale Economie di competenza	
Missione 17 Energia e diversificazione delle fonti energetiche	01	Fonti energetiche	0,01	0,00	0,00	0,00	0,00	0,00	0,01
	TOTALE Missione 17 Energia e diversificazione delle fonti energetiche		0,01	0,00	0,00	0,00	0,00	0,00	0,01
Missione 18 Relazioni con le altre autonomie territoriali e locali	01	Relazioni finanziarie con le altre autonomie territoriali	0,00	0,00	0,00	0,00	0,00	0,00	0,00
	TOTALE Missione 18 Relazioni con le altre autonomie territoriali e locali		0,00	0,00	0,00	0,00	0,00	0,00	0,00
Missione 19 Relazioni internazionali	01	Relazioni internazionali e Cooperazione allo sviluppo	0,00	0,00	0,00	0,00	0,00	0,00	0,00
	TOTALE Missione 19 Relazioni internazionali		0,00	0,00	0,00	0,00	0,00	0,00	0,00
Missione 20 Fondi e accantonamenti	01	Fondo di riserva	0,00	0,00	0,00	0,00	0,00	0,00	0,01
	02	Fondo crediti di dubbia esigibilità	0,00	0,00	0,00	0,00	0,00	0,00	0,01
	03	Altri fondi	0,00	0,00	0,00	0,00	0,00	0,00	0,00
	TOTALE Missione 20 Fondi e accantonamenti		0,00	0,00	0,00	0,00	0,00	0,00	0,01
Missione 50 Debito pubblico	01	Quota interessi ammortamento mutui e prestiti obbligazionari	0,00	0,00	0,00	0,00	0,00	0,00	0,00
	02	Quota capitale ammortamento mutui e prestiti obbligazionari	0,04	0,00	0,04	0,00	0,05	0,00	0,01
	TOTALE Missione 50 Debito pubblico		0,04	0,00	0,04	0,00	0,05	0,00	0,01
Missione 60 Anticipazioni finanziarie	01	Restituzione anticipazioni di tesoreria	0,00	0,00	0,00	0,00	0,00	0,00	0,00
	TOTALE Missione 60 Anticipazioni finanziarie		0,00	0,00	0,00	0,00	0,00	0,00	0,00

Piano degli indicatori di bilancio

Rendiconto esercizio 2017

Indicatori analitici concernenti la composizione delle spese per missioni e programmi

MISSIONI E PROGRAMMI			COMPOSIZIONE DELLE SPESE PER MISSIONE E PROGRAMMI (dati percentuali)						
			Previsioni iniziali		Previsioni definitive		Dati di rendiconto		
			Incidenza Missione/Programma: Previsioni stanziamento/ totale previsioni missioni	di cui incidenza FPV: Previsioni stanziamento FPV/ Previsione FPV totale	Incidenza Missione/Programma: Previsioni stanziamento/ totale previsioni missioni	di cui incidenza FPV: Previsioni stanziamento FPV/ Previsione FPV totale	Incidenza Missione/Programma: (Impegni + FPV) / (Totale impegni + FPV)	di cui incidenza FPV: FPV / Totale FPV	di cui incidenza economie di spesa: Economie di competenza / Totale Economie di competenza
Missione 99 Servizi per conto terzi	01	Servizi per conto terzi - Partite di giro	0,10	0,00	0,09	0,00	0,08	0,00	0,11
	02	Anticipazioni per il finanziamento del sistema sanitario nazionale	0,00	0,00	0,00	0,00	0,00	0,00	0,00
	TOTALE Missione 99 Servizi per conto terzi		0,10	0,00	0,09	0,00	0,08	0,00	0,11

```
*****  *****  *****  *****  *****  *  *****  *  *****
*      *      *      *      *      *      *      *      *      *      *      *
***      ***      ***      ****      *      *      *      *      *      *      *
*      *      *      *      *      *      *      *      *      *      *      *
*****  *****  *****  *      *      *      *      *      *      *      *      *      *      *      *
```

```
*****  *****  *****  *      *      *      *      *      *      *      *      *      *      *
*      *      *      *      *      *      *      *      *      *      *      *
*****  *****  *      *      *      *      *      *      *      *      *      *      *      *
*      *      *      *      *      *      *      *      *      *      *      *
*      *      *      *      *      *      *      *      *      *      *      *      *
```

```
*****  *****  *****  *****  *      *****  *****  *      *      *      *      *      *
*      *      *      *      *      *      *      *      *      *      *      *      *      *
*****  ****      *      *      *      *      *      *      *      *      *      *      *      *
*      *      *      *      *      *      *      *      *      *      *      *      *      *
*      *      *****  *****  *****  *      *****  *****  *      *      *      *      *      *
```

```
*****  *****  *      *      *****  *****
*      *      *      *      *      *      *      *
*      *      *      *      *      *      *      *
*      *      *      *      *      *      *      *
*****  *****  *      *      *      *****
```

```
*****  *****  *      *****  *****  *****  *****  *      *****  *****  *****
*      *      *      *      *      *      *      *      *      *      *      *      *
*      *      *      *      *      *      *      *      *      *      *      *      *
*      *      *      *      *      *      *      *      *      *      *      *      *
*****  *****  *****  *****  *****  *****  *      *****  *****  *****
```

00001

TESORERIA 00075 REGGIO EMILIA VIA EMILIA S.STE

PROVINCIA DI REGGIO EMILIA

ESERCIZIO 2017

ENTE 75000 PROVINCIA DI REGGIO EMILIA

R E N D I C O N T O D E L T E S O R I E R E

TITOLO, TIPOLOGIA		DENOMINAZIONE	RESIDUI ATTIVI AL 1/1/2017 (RS)	RISCOSSIONI IN C/RESIDUI (RR)
TITOLO 1		ENTRATE CORRENTI DI NATURA TRIBUTARIA, CONTRIBUTIVA E PEREQUATIVA		
I	10101	TIPOLOGIA 101: IMPOSTE, TASSE E PROVENTI ASSIMILATI	RS 858.957,18 CP 47.222.000,00 CS 48.080.957,18	RR 756.678,23 RC 47.891.675,81 TR 48.648.354,04
I	10000	TOTALE TITOLO 1	RS 858.957,18 CP 47.222.000,00 CS 48.080.957,18	RR 756.678,23 RC 47.891.675,81 TR 48.648.354,04
TITOLO 2		TRASFERIMENTI CORRENTI		
I	20101	TIPOLOGIA 101: TRASFERIMENTI CORRENTI DA AMMINISTRAZIONI PUBBLICHE	RS 3.626.751,45 CP 15.001.872,17 CS 18.628.623,62	RR 2.436.390,14 RC 9.974.783,22 TR 12.411.173,36
I	20105	TIPOLOGIA 105: TRASFERIMENTI CORRENTI DALL'UNIONE EUROPEA E DAL RESTO DEL MONDO	RS 241.930,30 CP 0,00 CS 241.930,30	RR 241.930,30 RC 5.051,30 TR 246.981,60
I	20000	TOTALE TITOLO 2	RS 3.868.681,75 CP 15.001.872,17 CS 18.870.553,92	RR 2.678.320,44 RC 9.979.834,52 TR 12.658.154,96

00001

TESORERIA 00075 REGGIO EMILIA VIA EMILIA S.STE

PROVINCIA DI REGGIO EMILIA

ESERCIZIO 2017

ENTE 75000 PROVINCIA DI REGGIO EMILIA

R E N D I C O N T O D E L T E S O R I E R E

I TITOLO, TIPOLOGIA		DENOMINAZIONE	I RESIDUI ATTIVI AL 1/1/2017 (RS)	I RISCOSSIONI IN C/RESIDUI (RR)
I PREVISIONI DEFINITIVE DI COMPETENZA (CP)		I RISCOSSIONI IN C/COMPETENZA (RC)	I PREVISIONI DEFINITIVE DI TOTALE RISCOSSIONI (TR)	
I CASSA (CS)				
I TITOLO 3		ENTRATE EXTRATRIBUTARIE		
I 30100	TIPOLOGIA 100: VENDITA DI BENI E SERVIZI E PROVENTI DERIVANTI DALLA GESTIONE DEI BENI	RS 245.924,16 CP 2.187.205,35 CS 2.433.129,51	RR 205.656,42 RC 1.869.069,11 TR 2.074.725,53	
I 30200	TIPOLOGIA 200: PROVENTI DERIVANTI DALL'ATTIVITA' DI CONTROLLO E REPRESSIONE DELLE IRREGOLA	RS 167.438,53 CP 90.836,36 CS 258.274,89	RR 12.988,38 RC 45.699,84 TR 58.688,22	
I 30300	TIPOLOGIA 300: INTERESSI ATTIVI	RS 0,00 CP 4.050,00 CS 4.050,00	RR 0,00 RC 1.189,31 TR 1.189,31	
I 30400	TIPOLOGIA 400: ALTRE ENTRATE DA REDDITI DA CAPITALE	RS 0,00 CP 718.000,00 CS 718.000,00	RR 0,00 RC 720.102,76 TR 720.102,76	
I 30500	TIPOLOGIA 500: RIMBORSI E ALTRE ENTRATE CORRENTI	RS 263.828,76 CP 1.525.600,00 CS 1.789.428,76	RR 190.158,31 RC 760.921,26 TR 951.079,57	
I 30000	TOTALE TITOLO 3	ENTRATE EXTRATRIBUTARIE	RS 677.191,45 CP 4.525.691,71 CS 5.202.883,16	RR 408.803,11 RC 3.396.982,28 TR 3.805.785,39

00001

TESORERIA 00075 REGGIO EMILIA VIA EMILIA S.STE

PROVINCIA DI REGGIO EMILIA

ESERCIZIO 2017

ENTE 75000 PROVINCIA DI REGGIO EMILIA

R E N D I C O N T O D E L T E S O R I E R E

TITOLO, TIPOLOGIA		DENOMINAZIONE		RESIDUI ATTIVI AL 1/1/2017 (RS)	RISCOSSIONI IN C/RESIDUI (RR)
TITOLO 4		ENTRATE IN CONTO CAPITALE			
40200	TIPOLOGIA 200: CONTRIBUTI AGLI INVESTIMENTI	RS	7.859.244,99	RR	5.253.206,89
		CP	26.794.857,74	RC	4.387.075,37
		CS	34.465.673,33	TR	9.640.282,26
40400	TIPOLOGIA 400: ENTRATE DA ALIENAZIONE DI BENI MATERIALI E IMMATERIALI	RS	67.000,00	RR	13.400,00
		CP	4.145.062,50	RC	915.756,01
		CS	4.212.062,50	TR	929.156,01
40500	TIPOLOGIA 500: ALTRE ENTRATE IN CONTO CAPITALE	RS	12.239,91	RR	0,00
		CP	10.000,00	RC	2.376,00
		CS	22.239,91	TR	2.376,00
40000	TOTALE TITOLO 4	RS	7.938.484,90	RR	5.266.606,89
		CP	30.949.920,24	RC	5.305.207,38
		CS	38.699.975,74	TR	10.571.814,27
TITOLO 5		ENTRATE DA RIDUZIONE DI ATTIVITA' FINANZIARIE			
50100	TIPOLOGIA 100: ALIENAZIONE DI ATTIVITA' FINANZIARIE	RS	0,00	RR	0,00
		CP	0,00	RC	47.133,94
		CS	0,00	TR	47.133,94
50200	TIPOLOGIA 200: RISCOSSIONE CREDITI DI BREVE TERMINE	RS	92.600,70	RR	18.466,33
		CP	0,00	RC	0,00
		CS	92.600,70	TR	18.466,33
50300	TIPOLOGIA 300: RISCOSSIONE CREDITI DI MEDIO-LUNGO TERMINE	RS	0,00	RR	0,00
		CP	92.260,98	RC	0,00
		CS	92.260,98	TR	0,00

00001

TESORERIA 00075 REGGIO EMILIA VIA EMILIA S.STE

PROVINCIA DI REGGIO EMILIA

ESERCIZIO 2017

ENTE 75000 PROVINCIA DI REGGIO EMILIA

R E N D I C O N T O D E L T E S O R I E R E

TITOLO, TIPOLOGIA		DENOMINAZIONE	RESIDUI ATTIVI AL 1/1/2017 (RS)	RISCOSSIONI IN C/RESIDUI (RR)
TITOLO, TIPOLOGIA		DENOMINAZIONE	PREVISIONI DEFINITIVE DI COMPETENZA (CP)	RISCOSSIONI IN C/COMPETENZA (RC)
TITOLO, TIPOLOGIA		DENOMINAZIONE	PREVISIONI DEFINITIVE DI CASSA (CS)	TOTALE RISCOSSIONI (TR)
I	50000	TOTALE TITOLO 5	ENTRATE DA RIDUZIONE DI ATTIVITA' FINANZIARIE	
			RS 92.600,70	RR 18.466,33
			CP 92.260,98	RC 47.133,94
			CS 184.861,68	TR 65.600,27
I	TITOLO 6	ACCENSIONE PRESTITI		
I	60300	TIPOLOGIA 300: ACCENSIONE MUTUI E ALTRI FINANZIAMENTI A MEDIO LUNGO TERMINE	RS 506.675,31	RR 293.452,22
			CP 0,00	RC 0,00
			CS 506.675,31	TR 293.452,22
I	60000	TOTALE TITOLO 6	ACCENSIONE PRESTITI	
			RS 506.675,31	RR 293.452,22
			CP 0,00	RC 0,00
			CS 506.675,31	TR 293.452,22
I	TITOLO 9	ENTRATE PER CONTO TERZI E PARTITE DI GIRO		
I	90100	TIPOLOGIA 100: ENTRATE PER PARTITE DI GIRO	RS 0,00	RR 0,00
			CP 9.020.000,00	RC 5.999.379,37
			CS 9.020.000,00	TR 5.999.379,37
I	90200	TIPOLOGIA 200: ENTRATE PER CONTO TERZI	RS 4.477,97	RR 2.069,23
			CP 2.020.000,00	RC 1.617.986,34
			CS 2.024.477,97	TR 1.620.055,57
I	90000	TOTALE TITOLO 9	ENTRATE PER CONTO TERZI E PARTITE DI GIRO	
			RS 4.477,97	RR 2.069,23
			CP 11.040.000,00	RC 7.617.365,71
			CS 11.044.477,97	TR 7.619.434,94

R E N D I C O N T O D E L T E S O R I E R E

TITOLO, TIPOLOGIA		DENOMINAZIONE	RESIDUI ATTIVI AL 1/1/2017 (RS)	RISCOSSIONI IN C/RESIDUI (RR)
			PREVISIONI DEFINITIVE DI COMPETENZA (CP)	RISCOSSIONI IN C/COMPETENZA (RC)
			PREVISIONI DEFINITIVE DI CASSA (CS)	TOTALE RISCOSSIONI (TR)
TOTALE TITOLI			RS 13.947.069,26	RR 9.424.396,45
			CP 108.831.745,10	RC 74.238.199,64
			CS 122.590.384,96	TR 83.662.596,09

00001

TESORERIA 00075 REGGIO EMILIA VIA EMILIA S.STE

PROVINCIA DI REGGIO EMILIA

ESERCIZIO 2017

ENTE 75000 PROVINCIA DI REGGIO EMILIA

R E N D I C O N T O D E L T E S O R I E R E

-----+-----+-----+-----+-----+								
I	I	I	I	I	RESIDUI PASSIVI	I	PAGAMENTI IN	I
I	I	I	I	I	AL 1/1/2017 (RS)	I	C/RESIDUI (PR)	I
I	I	I	I	I	-----+-----+-----+-----+-----+			
I	I	I	I	I	I	PREVISIONI DEFINITIVE DI	I	PAGAMENTI IN
I	MISSIONE, PROGRAMMA, TITOLO	I	DENOMINAZIONE	I	I	COMPETENZA (CP)	I	C/COMPETENZA (PC)
I	I	I	I	I	-----+-----+-----+-----+-----+			
I	I	I	I	I	I	PREVISIONI DEFINITIVE DI	I	TOTALE PAGAMENTI (TP)
I	I	I	I	I	I	CASSA (CS)	I	I
-----+-----+-----+-----+-----+								
I	MISSIONE 01		SERVIZI ISTITUZIONALI, GENERALI E DI					
I			GESTIONE					
-----+-----+-----+-----+-----+								
I	0101	PROGRAMMA 01	ORGANI ISTITUZIONALI					
-----+-----+-----+-----+-----+								
I	TITOLO	1	SPESE CORRENTI		RS	46.489,44	PR	46.489,44
I					CP	236.111,47	PC	188.574,13
I					CS	282.600,91	TP	235.063,57
-----+-----+-----+-----+-----+								
I	TOTALE PROGRAMMA 01		ORGANI ISTITUZIONALI		RS	46.489,44	PR	46.489,44
I					CP	236.111,47	PC	188.574,13
I					CS	282.600,91	TP	235.063,57
-----+-----+-----+-----+-----+								
I	0102	PROGRAMMA 02	SEGRETERIA GENERALE					
-----+-----+-----+-----+-----+								
I	TITOLO	1	SPESE CORRENTI		RS	4.677,33	PR	2.648,87
I					CP	609.244,48	PC	556.062,41
I					CS	613.921,81	TP	558.711,28
-----+-----+-----+-----+-----+								
I	TOTALE PROGRAMMA 02		SEGRETERIA GENERALE		RS	4.677,33	PR	2.648,87
I					CP	609.244,48	PC	556.062,41
I					CS	613.921,81	TP	558.711,28
-----+-----+-----+-----+-----+								
I	0103	PROGRAMMA 03	GESTIONE ECONOMICA, FINANZIARIA,					
I			PROGRAMMAZIONE, PROVVEDITORATO					
-----+-----+-----+-----+-----+								
I	TITOLO	1	SPESE CORRENTI		RS	27.036.681,36	PR	26.809.614,02
I					CP	35.188.350,07	PC	10.466.889,90
I					CS	62.222.444,48	TP	37.276.503,92
-----+-----+-----+-----+-----+								

00001

TESORERIA 00075 REGGIO EMILIA VIA EMILIA S.STE

PROVINCIA DI REGGIO EMILIA

ESERCIZIO 2017

ENTE 75000 PROVINCIA DI REGGIO EMILIA

R E N D I C O N T O D E L T E S O R I E R E

I MISSIONE, PROGRAMMA, TITOLO		DENOMINAZIONE	I RESIDUI PASSIVI AL 1/1/2017 (RS)	I PAGAMENTI IN C/RESIDUI (PR)
I PREVISIONI DEFINITIVE DI COMPETENZA (CP)		I PAGAMENTI IN C/COMPETENZA (PC)	I PREVISIONI DEFINITIVE DI TOTALE PAGAMENTI (TP)	
I		I	I CASSA (CS)	I
I	TITOLO	2	SPESE IN CONTO CAPITALE	RS 0,00 PR 0,00
I			CP 4.500,00 PC 3.928,40	CS 4.500,00 TP 3.928,40
I	TOTALE PROGRAMMA 03		GESTIONE ECONOMICA, FINANZIARIA, PROGRAMMAZIONE, PROVVEDITORATO	RS 27.036.681,36 PR 26.809.614,02 CP 35.192.850,07 PC 10.470.818,30 CS 62.226.944,48 TP 37.280.432,32
I	0104	PROGRAMMA 04	GESTIONE DELLE ENTRATE TRIBUTARIE E SERVIZI FISCALI	
I	TITOLO	1	SPESE CORRENTI	RS 4.470,84 PR 536,80
I			CP 66.848,00 PC 55.548,44	CS 71.318,84 TP 56.085,24
I	TOTALE PROGRAMMA 04		GESTIONE DELLE ENTRATE TRIBUTARIE E SERVIZI FISCALI	RS 4.470,84 PR 536,80 CP 66.848,00 PC 55.548,44 CS 71.318,84 TP 56.085,24
I	0105	PROGRAMMA 05	GESTIONE DEI BENI DEMANIALI E PATRIMONIALI	
I	TITOLO	1	SPESE CORRENTI	RS 513.825,08 PR 387.446,44
I			CP 1.972.603,88 PC 1.466.925,59	CS 2.486.428,96 TP 1.854.372,03
I	TITOLO	2	SPESE IN CONTO CAPITALE	RS 0,00 PR 0,00
I			CP 105.553,89 PC 0,00	CS 105.553,89 TP 0,00

00001

TESORERIA 00075 REGGIO EMILIA VIA EMILIA S.STE

PROVINCIA DI REGGIO EMILIA

ESERCIZIO 2017

ENTE 75000 PROVINCIA DI REGGIO EMILIA

R E N D I C O N T O D E L T E S O R I E R E

-----+-----+-----+-----+-----+								
I	I			I	RESIDUI PASSIVI	I	PAGAMENTI IN	I
I	I			I	AL 1/1/2017 (RS)	I	C/RESIDUI (PR)	I
I	I			+-----+-----+-----+-----+-----+				
I	I			I	PREVISIONI DEFINITIVE DI	I	PAGAMENTI IN	I
I	MISSIONE, PROGRAMMA, TITOLO		DENOMINAZIONE	I	COMPETENZA (CP)	I	C/COMPETENZA (PC)	I
I	I			+-----+-----+-----+-----+-----+				
I	I			I	PREVISIONI DEFINITIVE DI	I	TOTALE PAGAMENTI (TP)	I
I	I			I	CASSA (CS)	I		I
+-----+-----+-----+-----+-----+								
I	TOTALE PROGRAMMA 05		GESTIONE DEI BENI DEMANIALI E PATRIMONIALI	RS	513.825,08	PR	387.446,44	I
I				CP	2.078.157,77	PC	1.466.925,59	I
I				CS	2.591.982,85	TP	1.854.372,03	I
+-----+-----+-----+-----+-----+								
I	0106	PROGRAMMA 06	UFFICIO TECNICO					I
+-----+-----+-----+-----+-----+								
I	TITOLO	1	SPESE CORRENTI	RS	19.251,96	PR	19.251,96	I
I				CP	524.139,00	PC	343.477,32	I
I				CS	543.390,96	TP	362.729,28	I
+-----+-----+-----+-----+-----+								
I	TITOLO	2	SPESE IN CONTO CAPITALE	RS	7.259,50	PR	7.259,50	I
I				CP	1.457.952,48	PC	111.058,47	I
I				CS	1.465.211,98	TP	118.317,97	I
+-----+-----+-----+-----+-----+								
I	TOTALE PROGRAMMA 06		UFFICIO TECNICO	RS	26.511,46	PR	26.511,46	I
I				CP	1.982.091,48	PC	454.535,79	I
I				CS	2.008.602,94	TP	481.047,25	I
+-----+-----+-----+-----+-----+								
I	0108	PROGRAMMA 08	STATISTICA E SISTEMI INFORMATIVI					I
+-----+-----+-----+-----+-----+								
I	TITOLO	1	SPESE CORRENTI	RS	54.558,04	PR	54.558,04	I
I				CP	627.585,32	PC	463.269,67	I
I				CS	682.143,36	TP	517.827,71	I
+-----+-----+-----+-----+-----+								
I	TITOLO	2	SPESE IN CONTO CAPITALE	RS	7.234,77	PR	7.234,77	I
I				CP	115.722,25	PC	78.022,25	I
I				CS	115.257,02	TP	85.257,02	I
+-----+-----+-----+-----+-----+								

00001

TESORERIA 00075 REGGIO EMILIA VIA EMILIA S.STE

PROVINCIA DI REGGIO EMILIA

ESERCIZIO 2017

ENTE 75000 PROVINCIA DI REGGIO EMILIA

R E N D I C O N T O D E L T E S O R I E R E

-----+-----+-----+-----+-----+								
I	I			I	RESIDUI PASSIVI	I	PAGAMENTI IN	I
I	I			I	AL 1/1/2017 (RS)	I	C/RESIDUI (PR)	I
I	I			+-----+-----+-----+-----+-----+				
I	I			I	PREVISIONI DEFINITIVE DI	I	PAGAMENTI IN	I
I	MISSIONE, PROGRAMMA, TITOLO		DENOMINAZIONE	I	COMPETENZA (CP)	I	C/COMPETENZA (PC)	I
I	I			+-----+-----+-----+-----+-----+				
I	I			I	PREVISIONI DEFINITIVE DI	I	TOTALE PAGAMENTI (TP)	I
I	I			I	CASSA (CS)	I		I
+-----+-----+-----+-----+-----+								
I	TOTALE PROGRAMMA 08		STATISTICA E SISTEMI INFORMATIVI	RS	61.792,81	PR	61.792,81	I
I				CP	743.307,57	PC	541.291,92	I
I				CS	797.400,38	TP	603.084,73	I
+-----+-----+-----+-----+-----+								
I	0110	PROGRAMMA 10	RISORSE UMANE					I
+-----+-----+-----+-----+-----+								
I		TITOLO	1	SPESE CORRENTI	RS	20.079,49	PR	19.929,49
I					CP	238.343,46	PC	73.955,66
I					CS	258.422,95	TP	93.885,15
+-----+-----+-----+-----+-----+								
I		TOTALE PROGRAMMA 10		RISORSE UMANE	RS	20.079,49	PR	19.929,49
I					CP	238.343,46	PC	73.955,66
I					CS	258.422,95	TP	93.885,15
+-----+-----+-----+-----+-----+								
I	0111	PROGRAMMA 11	ALTRI SERVIZI GENERALI					I
+-----+-----+-----+-----+-----+								
I		TITOLO	1	SPESE CORRENTI	RS	55.072,46	PR	55.072,23
I					CP	2.908.527,19	PC	1.001.777,12
I					CS	2.963.599,65	TP	1.056.849,35
+-----+-----+-----+-----+-----+								
I		TITOLO	2	SPESE IN CONTO CAPITALE	RS	0,00	PR	0,00
I					CP	121.000,00	PC	38.474,22
I					CS	121.000,00	TP	38.474,22
+-----+-----+-----+-----+-----+								
I		TOTALE PROGRAMMA 11		ALTRI SERVIZI GENERALI	RS	55.072,46	PR	55.072,23
I					CP	3.029.527,19	PC	1.040.251,34
I					CS	3.084.599,65	TP	1.095.323,57
+-----+-----+-----+-----+-----+								
I								I
I								I
I								I
+-----+-----+-----+-----+-----+								

00001

TESORERIA 00075 REGGIO EMILIA VIA EMILIA S.STE

PROVINCIA DI REGGIO EMILIA

ESERCIZIO 2017

ENTE 75000 PROVINCIA DI REGGIO EMILIA

R E N D I C O N T O D E L T E S O R I E R E

I MISSIONE, PROGRAMMA, TITOLO		DENOMINAZIONE	I RESIDUI PASSIVI I AL 1/1/2017 (RS)	I PAGAMENTI IN I C/RESIDUI (PR)
I MISSIONE, PROGRAMMA, TITOLO		DENOMINAZIONE	I PREVISIONI DEFINITIVE DI I COMPETENZA (CP)	I PAGAMENTI IN I C/COMPETENZA (PC)
I MISSIONE, PROGRAMMA, TITOLO		DENOMINAZIONE	I PREVISIONI DEFINITIVE DI I CASSA (CS)	I TOTALE PAGAMENTI (TP)
I TOTALE MISSIONE 01		I SERVIZI ISTITUZIONALI, GENERALI E DI I GESTIONE	RS 27.769.600,27 CP 44.176.481,49 CS 71.935.794,81	PR 27.410.041,56 PC 14.847.963,58 TP 42.258.005,14
I MISSIONE 04		I ISTRUZIONE E DIRITTO ALLO STUDIO		
I 0401 PROGRAMMA 01		I ISTRUZIONE PRESCOLASTICA		
I TITOLO 1		I SPESE CORRENTI	RS 0,00 CP 770.766,58 CS 770.766,58	PR 0,00 PC 443.504,03 TP 443.504,03
I TOTALE PROGRAMMA 01		I ISTRUZIONE PRESCOLASTICA	RS 0,00 CP 770.766,58 CS 770.766,58	PR 0,00 PC 443.504,03 TP 443.504,03
I 0402 PROGRAMMA 02		I ALTRI ORDINI DI ISTRUZIONE		
I TITOLO 1		I SPESE CORRENTI	RS 2.394.859,10 CP 6.193.310,59 CS 8.588.169,69	PR 1.691.964,38 PC 3.757.742,62 TP 5.449.707,00
I TITOLO 2		I SPESE IN CONTO CAPITALE	RS 483.397,51 CP 15.065.592,82 CS 15.548.990,33	PR 472.452,72 PC 1.013.678,19 TP 1.486.130,91
I TOTALE PROGRAMMA 02		I ALTRI ORDINI DI ISTRUZIONE	RS 2.878.256,61 CP 21.258.903,41 CS 24.137.160,02	PR 2.164.417,10 PC 4.771.420,81 TP 6.935.837,91

00001

TESORERIA 00075 REGGIO EMILIA VIA EMILIA S.STE

PROVINCIA DI REGGIO EMILIA

ESERCIZIO 2017

ENTE 75000 PROVINCIA DI REGGIO EMILIA

R E N D I C O N T O D E L T E S O R I E R E

-----+-----+-----+-----+-----+								
I	I	I	I	I	RESIDUI PASSIVI	I	PAGAMENTI IN	I
I	I	I	I	I	AL 1/1/2017 (RS)	I	C/RESIDUI (PR)	I
-----+-----+-----+-----+-----+								
I	I	I	I	I	PREVISIONI DEFINITIVE DI	I	PAGAMENTI IN	I
I	MISSIONE, PROGRAMMA, TITOLO	I	DENOMINAZIONE	I	COMPETENZA (CP)	I	C/COMPETENZA (PC)	I
-----+-----+-----+-----+-----+								
I	I	I	I	I	PREVISIONI DEFINITIVE DI	I	TOTALE PAGAMENTI (TP)	I
-----+-----+-----+-----+-----+								
I	I	I	I	I	CASSA (CS)	I		I
-----+-----+-----+-----+-----+								
I	0404	PROGRAMMA 04	ISTRUZIONE UNIVERSITARIA					
-----+-----+-----+-----+-----+								
I		TITOLO	1 SPESE CORRENTI	RS	0,00	PR	0,00	I
I				CP	2.800,00	PC	2.590,47	I
I				CS	2.800,00	TP	2.590,47	I
-----+-----+-----+-----+-----+								
I		TOTALE PROGRAMMA 04	ISTRUZIONE UNIVERSITARIA	RS	0,00	PR	0,00	I
I				CP	2.800,00	PC	2.590,47	I
I				CS	2.800,00	TP	2.590,47	I
-----+-----+-----+-----+-----+								
I	0406	PROGRAMMA 06	SERVIZI AUSILIARI ALLB ISTRUZIONE					
-----+-----+-----+-----+-----+								
I		TITOLO	1 SPESE CORRENTI	RS	12.567,21	PR	12.567,21	I
I				CP	1.057.082,78	PC	309.218,48	I
I				CS	1.069.649,99	TP	321.785,69	I
-----+-----+-----+-----+-----+								
I		TOTALE PROGRAMMA 06	SERVIZI AUSILIARI ALLB ISTRUZIONE	RS	12.567,21	PR	12.567,21	I
I				CP	1.057.082,78	PC	309.218,48	I
I				CS	1.069.649,99	TP	321.785,69	I
-----+-----+-----+-----+-----+								
I	0407	PROGRAMMA 07	DIRITTO ALLO STUDIO					
-----+-----+-----+-----+-----+								
I		TITOLO	1 SPESE CORRENTI	RS	55.414,62	PR	55.414,62	I
I				CP	242.227,00	PC	241.674,60	I
I				CS	297.641,62	TP	297.089,22	I
-----+-----+-----+-----+-----+								
I		TOTALE PROGRAMMA 07	DIRITTO ALLO STUDIO	RS	55.414,62	PR	55.414,62	I
I				CP	242.227,00	PC	241.674,60	I
I				CS	297.641,62	TP	297.089,22	I
-----+-----+-----+-----+-----+								

00001

TESORERIA 00075 REGGIO EMILIA VIA EMILIA S.STE

PROVINCIA DI REGGIO EMILIA

ESERCIZIO 2017

ENTE 75000 PROVINCIA DI REGGIO EMILIA

R E N D I C O N T O D E L T E S O R I E R E

MISSIONE, PROGRAMMA, TITOLO		DENOMINAZIONE	RESIDUI PASSIVI AL 1/1/2017 (RS)	PAGAMENTI IN C/RESIDUI (PR)
MISSIONE, PROGRAMMA, TITOLO		DENOMINAZIONE	PREVISIONI DEFINITIVE DI COMPETENZA (CP)	PAGAMENTI IN C/COMPETENZA (PC)
MISSIONE, PROGRAMMA, TITOLO		DENOMINAZIONE	PREVISIONI DEFINITIVE DI CASSA (CS)	TOTALE PAGAMENTI (TP)
TOTALE MISSIONE 04		ISTRUZIONE E DIRITTO ALLO STUDIO	RS 2.946.238,44	PR 2.232.398,93
			CP 23.331.779,77	PC 5.768.408,39
			CS 26.278.018,21	TP 8.000.807,32
MISSIONE 05		TUTELA E VALORIZZAZIONE DEI BENI E ATTIVITA' CULTURALI		
0501	PROGRAMMA 01	VALORIZZAZIONE DEI BENI DI INTERESSE STORICO		
TITOLO 1		SPESE CORRENTI	RS 0,00	PR 0,00
			CP 14.000,00	PC 13.782,85
			CS 14.000,00	TP 13.782,85
TOTALE PROGRAMMA 01		VALORIZZAZIONE DEI BENI DI INTERESSE STORICO	RS 0,00	PR 0,00
			CP 14.000,00	PC 13.782,85
			CS 14.000,00	TP 13.782,85
0502	PROGRAMMA 02	ATTIVITA' CULTURALI E INTERVENTI DIVERSI NEL SETTORE CULTURALE		
TITOLO 1		SPESE CORRENTI	RS 17.631,41	PR 17.631,41
			CP 726.519,16	PC 566.515,28
			CS 744.150,57	TP 584.146,69
TOTALE PROGRAMMA 02		ATTIVITA' CULTURALI E INTERVENTI DIVERSI NEL SETTORE CULTURALE	RS 17.631,41	PR 17.631,41
			CP 726.519,16	PC 566.515,28
			CS 744.150,57	TP 584.146,69

00001

TESORERIA 00075 REGGIO EMILIA VIA EMILIA S.STE

PROVINCIA DI REGGIO EMILIA

ESERCIZIO 2017

ENTE 75000 PROVINCIA DI REGGIO EMILIA

R E N D I C O N T O D E L T E S O R I E R E

I MISSIONE, PROGRAMMA, TITOLO			DENOMINAZIONE	I RESIDUI PASSIVI AL 1/1/2017 (RS)	I PAGAMENTI IN C/RESIDUI (PR)
I PREVISIONI DEFINITIVE DI COMPETENZA (CP)			I PREVISIONI DEFINITIVE DI COMPETENZA (CP)	I PAGAMENTI IN C/COMPETENZA (PC)	
I PREVISIONI DEFINITIVE DI CASSA (CS)			I PREVISIONI DEFINITIVE DI CASSA (CS)	I TOTALE PAGAMENTI (TP)	
I TOTALE MISSIONE 05			I TUTELA E VALORIZZAZIONE DEI BENI E ATTIVITA' CULTURALI	I RS 17.631,41	I PR 17.631,41
				I CP 740.519,16	I PC 580.298,13
				I CS 758.150,57	I TP 597.929,54
I MISSIONE 06			I POLITICHE GIOVANILI, SPORT E TEMPO LIBERO		
I 0601 PROGRAMMA 01			I SPORT E TEMPO LIBERO		
I TITOLO 1			I SPESE CORRENTI	I RS 139.422,41	I PR 137.840,49
				I CP 135.684,00	I PC 0,00
				I CS 275.106,41	I TP 137.840,49
I TOTALE PROGRAMMA 01			I SPORT E TEMPO LIBERO	I RS 139.422,41	I PR 137.840,49
				I CP 135.684,00	I PC 0,00
				I CS 275.106,41	I TP 137.840,49
I 0602 PROGRAMMA 02			I GIOVANI		
I TITOLO 1			I SPESE CORRENTI	I RS 4.250,00	I PR 4.250,00
				I CP 0,00	I PC 0,00
				I CS 4.250,00	I TP 4.250,00
I TOTALE PROGRAMMA 02			I GIOVANI	I RS 4.250,00	I PR 4.250,00
				I CP 0,00	I PC 0,00
				I CS 4.250,00	I TP 4.250,00

00001

TESORERIA 00075 REGGIO EMILIA VIA EMILIA S.STE

PROVINCIA DI REGGIO EMILIA

ESERCIZIO 2017

ENTE 75000 PROVINCIA DI REGGIO EMILIA

R E N D I C O N T O D E L T E S O R I E R E

MISSIONE, PROGRAMMA, TITOLO		DENOMINAZIONE	RESIDUI PASSIVI AL 1/1/2017 (RS)	PAGAMENTI IN C/RESIDUI (PR)
MISSIONE, PROGRAMMA, TITOLO		DENOMINAZIONE	PREVISIONI DEFINITIVE DI COMPETENZA (CP)	PAGAMENTI IN C/COMPETENZA (PC)
MISSIONE, PROGRAMMA, TITOLO		DENOMINAZIONE	PREVISIONI DEFINITIVE DI CASSA (CS)	TOTALE PAGAMENTI (TP)
TOTALE MISSIONE 06		POLITICHE GIOVANILI, SPORT E TEMPO LIBERO	RS 143.672,41	PR 142.090,49
			CP 135.684,00	PC 0,00
			CS 279.356,41	TP 142.090,49
MISSIONE 07		TURISMO		
0701	PROGRAMMA 01	SVILUPPO E VALORIZZAZIONE DEL TURISMO		
TITOLO 1		SPESE CORRENTI	RS 81.979,75	PR 81.979,75
			CP 185.824,65	PC 118.129,38
			CS 267.804,40	TP 200.109,13
TITOLO 2		SPESE IN CONTO CAPITALE	RS 0,00	PR 0,00
			CP 65.450,00	PC 3.000,00
			CS 65.450,00	TP 3.000,00
TOTALE PROGRAMMA 01		SVILUPPO E VALORIZZAZIONE DEL TURISMO	RS 81.979,75	PR 81.979,75
			CP 251.274,65	PC 121.129,38
			CS 333.254,40	TP 203.109,13
TOTALE MISSIONE 07		TURISMO	RS 81.979,75	PR 81.979,75
			CP 251.274,65	PC 121.129,38
			CS 333.254,40	TP 203.109,13

00001

TESORERIA 00075 REGGIO EMILIA VIA EMILIA S.STE

PROVINCIA DI REGGIO EMILIA

ESERCIZIO 2017

ENTE 75000 PROVINCIA DI REGGIO EMILIA

R E N D I C O N T O D E L T E S O R I E R E

MISSIONE, PROGRAMMA, TITOLO			DENOMINAZIONE	RESIDUI PASSIVI AL 1/1/2017 (RS)	PAGAMENTI IN C/RESIDUI (PR)	PREVISIONI DEFINITIVE DI COMPETENZA (CP)	PAGAMENTI IN C/COMPETENZA (PC)	PREVISIONI DEFINITIVE DI CASSA (CS)	TOTALE PAGAMENTI (TP)
MISSIONE 08			ASSETTO DEL TERRITORIO ED EDILIZIA ABITATIVA						
0801	PROGRAMMA 01		URBANISTICA ASSETTO DEL TERRITORIO						
	TITOLO	1	SPESE CORRENTI	RS	PR	CP	PC	CS	TP
				19.743,91	19.743,91	544.809,89	457.135,65	564.553,80	476.879,56
TOTALE PROGRAMMA 01			URBANISTICA ASSETTO DEL TERRITORIO	RS	PR	CP	PC	CS	TP
				19.743,91	19.743,91	544.809,89	457.135,65	564.553,80	476.879,56
TOTALE MISSIONE 08			ASSETTO DEL TERRITORIO ED EDILIZIA ABITATIVA	RS	PR	CP	PC	CS	TP
				19.743,91	19.743,91	544.809,89	457.135,65	564.553,80	476.879,56
MISSIONE 09			SVILUPPO SOSTENIBILE E TUTELA DEL TERRITORIO E DELL'AMBIENTE						
0901	PROGRAMMA 01		DIFESA DEL SUOLO						
	TITOLO	1	SPESE CORRENTI	RS	PR	CP	PC	CS	TP
				0,00	0,00	30.000,00	25.000,00	30.000,00	25.000,00
TOTALE PROGRAMMA 01			DIFESA DEL SUOLO	RS	PR	CP	PC	CS	TP
				0,00	0,00	30.000,00	25.000,00	30.000,00	25.000,00

00001

TESORERIA 00075 REGGIO EMILIA VIA EMILIA S.STE

PROVINCIA DI REGGIO EMILIA

ESERCIZIO 2017

ENTE 75000 PROVINCIA DI REGGIO EMILIA

R E N D I C O N T O D E L T E S O R I E R E

-----+-----+-----+-----+-----+								
I	I	I	I	I	RESIDUI PASSIVI	I	PAGAMENTI IN	I
I	I	I	I	I	AL 1/1/2017 (RS)	I	C/RESIDUI (PR)	I
I	I	I	I	I	-----+-----+-----+-----+-----+			
I	I	I	I	I	I	PREVISIONI DEFINITIVE DI	I	PAGAMENTI IN
I	MISSIONE, PROGRAMMA, TITOLO	I	DENOMINAZIONE	I	I	COMPETENZA (CP)	I	C/COMPETENZA (PC)
I	I	I	I	I	I	PREVISIONI DEFINITIVE DI	I	TOTALE PAGAMENTI (TP)
I	I	I	I	I	I	CASSA (CS)	I	I
-----+-----+-----+-----+-----+								
I	0902	PROGRAMMA 02	TUTELA, VALORIZZAZIONE E RECUPERO					
I			AMBIENTALE					
-----+-----+-----+-----+-----+								
I		TITOLO	1	SPESE CORRENTI	RS	58.914,99	PR	58.914,99
I					CP	927.566,50	PC	583.274,38
I					CS	986.481,49	TP	642.189,37
-----+-----+-----+-----+-----+								
I		TOTALE PROGRAMMA 02	TUTELA, VALORIZZAZIONE E RECUPERO		RS	58.914,99	PR	58.914,99
I			AMBIENTALE		CP	927.566,50	PC	583.274,38
I					CS	986.481,49	TP	642.189,37
-----+-----+-----+-----+-----+								
I	0905	PROGRAMMA 05	AREE PROTETTE, PARCHI NATURALI, PROTEZIONE					
I			NATURALISTICA E FORESTAZIONE					
-----+-----+-----+-----+-----+								
I		TITOLO	1	SPESE CORRENTI	RS	0,00	PR	0,00
I					CP	118.200,00	PC	65.141,74
I					CS	118.200,00	TP	65.141,74
-----+-----+-----+-----+-----+								
I		TOTALE PROGRAMMA 05	AREE PROTETTE, PARCHI NATURALI, PROTEZIONE		RS	0,00	PR	0,00
I			NATURALISTICA E FORESTAZIONE		CP	118.200,00	PC	65.141,74
I					CS	118.200,00	TP	65.141,74
-----+-----+-----+-----+-----+								
I	0908	PROGRAMMA 08	QUALITA' DELL'ARIA E RIDUZIONE					
I			DELL'INQUINAMENTO					
-----+-----+-----+-----+-----+								
I		TITOLO	1	SPESE CORRENTI	RS	0,00	PR	0,00
I					CP	1.800,00	PC	1.704,76
I					CS	1.800,00	TP	1.704,76
-----+-----+-----+-----+-----+								

00001

TESORERIA 00075 REGGIO EMILIA VIA EMILIA S.STE

PROVINCIA DI REGGIO EMILIA

ESERCIZIO 2017

ENTE 75000 PROVINCIA DI REGGIO EMILIA

R E N D I C O N T O D E L T E S O R I E R E

MISSIONE, PROGRAMMA, TITOLO		DENOMINAZIONE	RESIDUI PASSIVI AL 1/1/2017 (RS)	PAGAMENTI IN C/RESIDUI (PR)
			PREVISIONI DEFINITIVE DI COMPETENZA (CP)	PAGAMENTI IN C/COMPETENZA (PC)
			PREVISIONI DEFINITIVE DI CASSA (CS)	TOTALE PAGAMENTI (TP)
	TITOLO	2 SPESE IN CONTO CAPITALE	RS 0,00	PR 0,00
			CP 27.010,99	PC 26.411,97
			CS 27.010,99	TP 26.411,97
	TOTALE PROGRAMMA 08	QUALITA' DELL'ARIA E RIDUZIONE DELL'INQUINAMENTO	RS 0,00	PR 0,00
			CP 28.810,99	PC 28.116,73
			CS 28.810,99	TP 28.116,73
	TOTALE MISSIONE 09	SVILUPPO SOSTENIBILE E TUTELA DEL TERRITORIO E DELL'AMBIENTE	RS 58.914,99	PR 58.914,99
			CP 1.104.577,49	PC 701.532,85
			CS 1.163.492,48	TP 760.447,84
	MISSIONE 10	TRASPORTI E DIRITTO ALLA MOBILITA'		
	1002 PROGRAMMA 02	TRASPORTO PUBBLICO LOCALE		
	TITOLO	1 SPESE CORRENTI	RS 0,00	PR 0,00
			CP 556.935,00	PC 556.426,31
			CS 556.935,00	TP 556.426,31
	TOTALE PROGRAMMA 02	TRASPORTO PUBBLICO LOCALE	RS 0,00	PR 0,00
			CP 556.935,00	PC 556.426,31
			CS 556.935,00	TP 556.426,31

00001

TESORERIA 00075 REGGIO EMILIA VIA EMILIA S.STE

PROVINCIA DI REGGIO EMILIA

ESERCIZIO 2017

ENTE 75000 PROVINCIA DI REGGIO EMILIA

R E N D I C O N T O D E L T E S O R I E R E

-----+-----+-----+-----+-----+								
I	I	I	I	I	RESIDUI PASSIVI	I	PAGAMENTI IN	I
I	I	I	I	I	AL 1/1/2017 (RS)	I	C/RESIDUI (PR)	I
-----+-----+-----+-----+-----+								
I	I	I	I	I	PREVISIONI DEFINITIVE DI	I	PAGAMENTI IN	I
I	MISSIONE, PROGRAMMA, TITOLO	I	DENOMINAZIONE	I	COMPETENZA (CP)	I	C/COMPETENZA (PC)	I
-----+-----+-----+-----+-----+								
I	I	I	I	I	PREVISIONI DEFINITIVE DI	I	TOTALE PAGAMENTI (TP)	I
-----+-----+-----+-----+-----+								
I	I	I	I	I	CASSA (CS)	I		I
-----+-----+-----+-----+-----+								
I	1004	PROGRAMMA 04	ALTRE MODALITA' DI TRASPORTO					
-----+-----+-----+-----+-----+								
I	I	I	I	I	RS	295,00	PR	295,00
I	TITOLO	1	SPESE CORRENTI	I	CP	2.900,00	PC	295,00
I				I	CS	3.195,00	TP	590,00
-----+-----+-----+-----+-----+								
I	I	I	I	I	RS	295,00	PR	295,00
I	TOTALE PROGRAMMA 04	I	ALTRE MODALITA' DI TRASPORTO	I	CP	2.900,00	PC	295,00
-----+-----+-----+-----+-----+								
I	I	I	I	I	RS	575.703,82	PR	505.433,44
I	1005	PROGRAMMA 05	VIABILITA' E INFRASTRUTTURE STRADALI	I	CP	7.172.417,38	PC	4.341.266,57
-----+-----+-----+-----+-----+								
I	I	I	I	I	CS	7.743.746,15	TP	4.846.700,01
-----+-----+-----+-----+-----+								
I	I	I	I	I	RS	1.864.266,92	PR	1.674.907,88
I	TITOLO	2	SPESE IN CONTO CAPITALE	I	CP	25.664.588,00	PC	8.679.817,05
-----+-----+-----+-----+-----+								
I	I	I	I	I	CS	27.277.925,52	TP	10.354.724,93
-----+-----+-----+-----+-----+								
I	I	I	I	I	RS	2.439.970,74	PR	2.180.341,32
I	TOTALE PROGRAMMA 05	I	VIABILITA' E INFRASTRUTTURE STRADALI	I	CP	32.837.005,38	PC	13.021.083,62
-----+-----+-----+-----+-----+								
I	I	I	I	I	CS	35.021.671,67	TP	15.201.424,94
-----+-----+-----+-----+-----+								
I	I	I	I	I	RS	2.440.265,74	PR	2.180.636,32
I	TOTALE MISSIONE 10	I	TRASPORTI E DIRITTO ALLA MOBILITA'	I	CP	33.396.840,38	PC	13.577.804,93
-----+-----+-----+-----+-----+								
I	I	I	I	I	CS	35.581.801,67	TP	15.758.441,25
-----+-----+-----+-----+-----+								
I	I	I	I	I				
-----+-----+-----+-----+-----+								

00001

TESORERIA 00075 REGGIO EMILIA VIA EMILIA S.STE

PROVINCIA DI REGGIO EMILIA

ESERCIZIO 2017

ENTE 75000 PROVINCIA DI REGGIO EMILIA

R E N D I C O N T O D E L T E S O R I E R E

-----+-----+-----+-----+-----+								
I	I	I	I	I	RESIDUI PASSIVI	I	PAGAMENTI IN	I
I	I	I	I	I	AL 1/1/2017 (RS)	I	C/RESIDUI (PR)	I
I	I	I	I	I	-----+-----+-----+-----+-----+			
I	I	I	I	I	I	PREVISIONI DEFINITIVE DI	I	PAGAMENTI IN
I	MISSIONE, PROGRAMMA, TITOLO	I	DENOMINAZIONE	I	I	COMPETENZA (CP)	I	C/COMPETENZA (PC)
I	I	I	I	I	-----+-----+-----+-----+-----+			
I	I	I	I	I	I	PREVISIONI DEFINITIVE DI	I	TOTALE PAGAMENTI (TP)
I	I	I	I	I	I	CASSA (CS)	I	I
-----+-----+-----+-----+-----+								
I	MISSIONE 12		DIRITTI SOCIALI, POLITICHE SOCIALI E					
I			FAMIGLIA					
-----+-----+-----+-----+-----+								
I	1201	PROGRAMMA 01	INTERVENTI PER L'INFANZIA E I MINORI E PER					
I			ASILI NIDO					
-----+-----+-----+-----+-----+								
I								
I	TITOLO	1	SPESE CORRENTI		RS	0,00	PR	0,00
I					CP	23.872,45	PC	13.967,45
I					CS	23.872,45	TP	13.967,45
I								
I								
I	TITOLO	2	SPESE IN CONTO CAPITALE		RS	107.598,98	PR	107.598,98
I					CP	31.453,27	PC	0,00
I					CS	139.052,25	TP	107.598,98
I								
-----+-----+-----+-----+-----+								
I	TOTALE PROGRAMMA 01		INTERVENTI PER L'INFANZIA E I MINORI E PER		RS	107.598,98	PR	107.598,98
I			ASILI NIDO		CP	55.325,72	PC	13.967,45
I					CS	162.924,70	TP	121.566,43
I								
-----+-----+-----+-----+-----+								
I	1202	PROGRAMMA 02	INTERVENTI PER LA DISABILITA'					
-----+-----+-----+-----+-----+								
I								
I	TITOLO	1	SPESE CORRENTI		RS	236.772,81	PR	236.513,15
I					CP	621.318,16	PC	350.603,38
I					CS	858.090,97	TP	587.116,53
I								
-----+-----+-----+-----+-----+								
I	TOTALE PROGRAMMA 02		INTERVENTI PER LA DISABILITA'		RS	236.772,81	PR	236.513,15
I					CP	621.318,16	PC	350.603,38
I					CS	858.090,97	TP	587.116,53
I								
-----+-----+-----+-----+-----+								
I								
I								
I								
I								
-----+-----+-----+-----+-----+								

00001

TESORERIA 00075 REGGIO EMILIA VIA EMILIA S.STE

PROVINCIA DI REGGIO EMILIA

ESERCIZIO 2017

ENTE 75000 PROVINCIA DI REGGIO EMILIA

R E N D I C O N T O D E L T E S O R I E R E

MISSIONE, PROGRAMMA, TITOLO		DENOMINAZIONE	RESIDUI PASSIVI AL 1/1/2017 (RS)	PAGAMENTI IN C/RESIDUI (PR)
			PREVISIONI DEFINITIVE DI COMPETENZA (CP)	PAGAMENTI IN C/COMPETENZA (PC)
			PREVISIONI DEFINITIVE DI CASSA (CS)	TOTALE PAGAMENTI (TP)
I 1204	PROGRAMMA 04	INTERVENTI PER SOGGETTI A RISCHIO DI ESCLUSIONE SOCIALE		
I	TITOLO 1	SPESE CORRENTI	RS 3.507,36 CP 282.791,49 CS 286.298,85	PR 3.507,36 PC 48.742,11 TP 52.249,47
I	TOTALE PROGRAMMA 04	INTERVENTI PER SOGGETTI A RISCHIO DI ESCLUSIONE SOCIALE	RS 3.507,36 CP 282.791,49 CS 286.298,85	PR 3.507,36 PC 48.742,11 TP 52.249,47
I	TOTALE MISSIONE 12	DIRITTI SOCIALI, POLITICHE SOCIALI E FAMIGLIA	RS 347.879,15 CP 959.435,37 CS 1.307.314,52	PR 347.619,49 PC 413.312,94 TP 760.932,43
I	MISSIONE 14	SVILUPPO ECONOMICO E COMPETITIVITA'		
I 1401	PROGRAMMA 01	INDUSTRIA PMI E ARTIGIANATO		
I	TITOLO 2	SPESE IN CONTO CAPITALE	RS 0,00 CP 106.569,50 CS 106.569,50	PR 0,00 PC 20.000,00 TP 20.000,00
I	TOTALE PROGRAMMA 01	INDUSTRIA PMI E ARTIGIANATO	RS 0,00 CP 106.569,50 CS 106.569,50	PR 0,00 PC 20.000,00 TP 20.000,00

00001

TESORERIA 00075 REGGIO EMILIA VIA EMILIA S.STE

PROVINCIA DI REGGIO EMILIA

ESERCIZIO 2017

ENTE 75000 PROVINCIA DI REGGIO EMILIA

R E N D I C O N T O D E L T E S O R I E R E

-----+-----+-----+-----+-----+								
I	I	I	I	I	I	I	I	I
				RESIDUI PASSIVI			PAGAMENTI IN	
				AL 1/1/2017 (RS)			C/RESIDUI (PR)	
				+-----+-----+-----+-----+-----+				
I	I	I	I	I	I	I	I	I
MISSIONE, PROGRAMMA, TITOLO	DENOMINAZIONE			PREVISIONI DEFINITIVE DI			PAGAMENTI IN	
				COMPETENZA (CP)			C/COMPETENZA (PC)	
				+-----+-----+-----+-----+-----+				
I	I	I	I	I	I	I	I	I
				PREVISIONI DEFINITIVE DI	TOTALE PAGAMENTI (TP)			
				CASSA (CS)				
+-----+-----+-----+-----+-----+								
I	I	I	I	I	I	I	I	I
1402	PROGRAMMA 02	COMMERCIO - RETI DISTRIBUTIVE - TUTELA DEI						
				CONSUMATORI				
+-----+-----+-----+-----+-----+								
I	I	I	I	I	I	I	I	I
	TITOLO	1	SPESE CORRENTI	RS	0,00	PR	0,00	
				CP	30.692,85	PC	3.451,39	
				CS	30.692,85	TP	3.451,39	
+-----+-----+-----+-----+-----+								
I	I	I	I	I	I	I	I	I
	TITOLO	2	SPESE IN CONTO CAPITALE	RS	0,00	PR	0,00	
				CP	505.085,48	PC	88.896,06	
				CS	505.085,48	TP	88.896,06	
+-----+-----+-----+-----+-----+								
I	I	I	I	I	I	I	I	I
TOTALE PROGRAMMA 02				COMMERCIO - RETI DISTRIBUTIVE - TUTELA DEI	RS	0,00	PR	0,00
				CONSUMATORI	CP	535.778,33	PC	92.347,45
					CS	535.778,33	TP	92.347,45
+-----+-----+-----+-----+-----+								
I	I	I	I	I	I	I	I	I
TOTALE MISSIONE 14			SVILUPPO ECONOMICO E COMPETITIVITA'	RS	0,00	PR	0,00	
				CP	642.347,83	PC	112.347,45	
				CS	642.347,83	TP	112.347,45	
+-----+-----+-----+-----+-----+								
I	I	I	I	I	I	I	I	I
MISSIONE 15			POLITICHE PER IL LAVORO E LA FORMAZIONE					
				PROFESSIONALE				
+-----+-----+-----+-----+-----+								
I	I	I	I	I	I	I	I	I
1501	PROGRAMMA 01	SERVIZI PER LO SVILUPPO DEL MERCATO DEL						
				LAVORO				
+-----+-----+-----+-----+-----+								
I	I	I	I	I	I	I	I	I
	TITOLO	1	SPESE CORRENTI	RS	63.429,77	PR	45.878,03	
				CP	1.762.877,17	PC	1.612.773,66	
				CS	1.826.306,94	TP	1.658.651,69	
+-----+-----+-----+-----+-----+								
I	I	I	I	I	I	I	I	I
	TITOLO	2	SPESE IN CONTO CAPITALE	RS	0,00	PR	0,00	
				CP	11.190,94	PC	1.168,76	
				CS	11.190,94	TP	1.168,76	
+-----+-----+-----+-----+-----+								

00001

TESORERIA 00075 REGGIO EMILIA VIA EMILIA S.STE

PROVINCIA DI REGGIO EMILIA

ESERCIZIO 2017

ENTE 75000 PROVINCIA DI REGGIO EMILIA

R E N D I C O N T O D E L T E S O R I E R E

-----+-----+-----+-----+-----+								
I	I			I	RESIDUI PASSIVI	I	PAGAMENTI IN	I
I	I			I	AL 1/1/2017 (RS)	I	C/RESIDUI (PR)	I
I	I			+-----+-----+-----+-----+-----+				
I	I			I	PREVISIONI DEFINITIVE DI	I	PAGAMENTI IN	I
I	MISSIONE, PROGRAMMA, TITOLO		DENOMINAZIONE	I	COMPETENZA (CP)	I	C/COMPETENZA (PC)	I
I	I			+-----+-----+-----+-----+-----+				
I	I			I	PREVISIONI DEFINITIVE DI	I	TOTALE PAGAMENTI (TP)	I
I	I			I	CASSA (CS)	I		I
+-----+-----+-----+-----+-----+								
I	TOTALE PROGRAMMA 01		SERVIZI PER LO SVILUPPO DEL MERCATO DEL	RS	63.429,77	PR	45.878,03	I
I			LAVORO	CP	1.774.068,11	PC	1.613.942,42	I
I				CS	1.837.497,88	TP	1.659.820,45	I
+-----+-----+-----+-----+-----+								
I	1502 PROGRAMMA 02		FORMAZIONE PROFESSIONALE					I
+-----+-----+-----+-----+-----+								
I	TITOLO	1	SPESE CORRENTI	RS	50.765,03	PR	50.495,03	I
I				CP	672.228,51	PC	0,00	I
I				CS	722.993,54	TP	50.495,03	I
+-----+-----+-----+-----+-----+								
I	TOTALE PROGRAMMA 02		FORMAZIONE PROFESSIONALE	RS	50.765,03	PR	50.495,03	I
I				CP	672.228,51	PC	0,00	I
I				CS	722.993,54	TP	50.495,03	I
+-----+-----+-----+-----+-----+								
I	1503 PROGRAMMA 03		SOSTEGNO ALL'OCCUPAZIONE					I
+-----+-----+-----+-----+-----+								
I	TITOLO	1	SPESE CORRENTI	RS	9.857,25	PR	9.857,25	I
I				CP	129.594,35	PC	113.257,71	I
I				CS	139.451,60	TP	123.114,96	I
+-----+-----+-----+-----+-----+								
I	TOTALE PROGRAMMA 03		SOSTEGNO ALL'OCCUPAZIONE	RS	9.857,25	PR	9.857,25	I
I				CP	129.594,35	PC	113.257,71	I
I				CS	139.451,60	TP	123.114,96	I
+-----+-----+-----+-----+-----+								
I	TOTALE MISSIONE 15		POLITICHE PER IL LAVORO E LA FORMAZIONE	RS	124.052,05	PR	106.230,31	I
I			PROFESSIONALE	CP	2.575.890,97	PC	1.727.200,13	I
I				CS	2.699.943,02	TP	1.833.430,44	I
+-----+-----+-----+-----+-----+								
I								I
I								I
+-----+-----+-----+-----+-----+								

00001

TESORERIA 00075 REGGIO EMILIA VIA EMILIA S.STE

PROVINCIA DI REGGIO EMILIA

ESERCIZIO 2017

ENTE 75000 PROVINCIA DI REGGIO EMILIA

R E N D I C O N T O D E L T E S O R I E R E

MISSIONE, PROGRAMMA, TITOLO			DENOMINAZIONE	RESIDUI PASSIVI AL 1/1/2017 (RS)	PAGAMENTI IN C/RESIDUI (PR)
MISSIONE, PROGRAMMA, TITOLO			DENOMINAZIONE	PREVISIONI DEFINITIVE DI COMPETENZA (CP)	PAGAMENTI IN C/COMPETENZA (PC)
MISSIONE, PROGRAMMA, TITOLO			DENOMINAZIONE	PREVISIONI DEFINITIVE DI CASSA (CS)	TOTALE PAGAMENTI (TP)
MISSIONE 16			AGRICOLTURA, POLITICHE AGROALIMENTARI E PESCA		
1601	PROGRAMMA 01		SVILUPPO DEL SETTORE AGRICOLO E DEL SISTEMA AGROALIMENTARE		
	TITOLO	1	SPESE CORRENTI	RS 0,00 CP 98.200,00 CS 98.200,00	PR 0,00 PC 98.102,76 TP 98.102,76
TOTALE PROGRAMMA 01			SVILUPPO DEL SETTORE AGRICOLO E DEL SISTEMA AGROALIMENTARE	RS 0,00 CP 98.200,00 CS 98.200,00	PR 0,00 PC 98.102,76 TP 98.102,76
1602	PROGRAMMA 02		CACCIA E PESCA		
	TITOLO	1	SPESE CORRENTI	RS 18.685,06 CP 0,00 CS 18.685,06	PR 18.685,06 PC 0,00 TP 18.685,06
TOTALE PROGRAMMA 02			CACCIA E PESCA	RS 18.685,06 CP 0,00 CS 18.685,06	PR 18.685,06 PC 0,00 TP 18.685,06
TOTALE MISSIONE 16			AGRICOLTURA, POLITICHE AGROALIMENTARI E PESCA	RS 18.685,06 CP 98.200,00 CS 116.885,06	PR 18.685,06 PC 98.102,76 TP 116.787,82

00001

TESORERIA 00075 REGGIO EMILIA VIA EMILIA S.STE

PROVINCIA DI REGGIO EMILIA

ESERCIZIO 2017

ENTE 75000 PROVINCIA DI REGGIO EMILIA

R E N D I C O N T O D E L T E S O R I E R E

MISSIONE, PROGRAMMA, TITOLO				DENOMINAZIONE		RESIDUI PASSIVI AL 1/1/2017 (RS)	PAGAMENTI IN C/RESIDUI (PR)	PREVISIONI DEFINITIVE DI COMPETENZA (CP)	PAGAMENTI IN C/COMPETENZA (PC)	PREVISIONI DEFINITIVE DI CASSA (CS)	TOTALE PAGAMENTI (TP)						
MISSIONE 17				ENERGIA E DIVERSIFICAZIONE DELLE FONTI ENERGETICHE													
1701 PROGRAMMA 01				FONTI ENERGETICHE													
TITOLO 1				SPESE CORRENTI		RS	62.418,22	PR	62.418,22	CP	500.000,00	PC	299.408,59	CS	562.418,22	TP	361.826,81
TITOLO 2				SPESE IN CONTO CAPITALE		RS	0,00	PR	0,00	CP	100.000,00	PC	0,00	CS	100.000,00	TP	0,00
TOTALE PROGRAMMA 01				FONTI ENERGETICHE		RS	62.418,22	PR	62.418,22	CP	600.000,00	PC	299.408,59	CS	662.418,22	TP	361.826,81
TOTALE MISSIONE 17				ENERGIA E DIVERSIFICAZIONE DELLE FONTI ENERGETICHE		RS	62.418,22	PR	62.418,22	CP	600.000,00	PC	299.408,59	CS	662.418,22	TP	361.826,81
MISSIONE 19				RELAZIONI INTERNAZIONALI													
1901 PROGRAMMA 01				RELAZIONI INTERNAZIONALI E COOPERAZIONE ALLO SVILUPPO													
TITOLO 1				SPESE CORRENTI		RS	0,00	PR	0,00	CP	103.037,62	PC	85.088,18	CS	103.037,62	TP	85.088,18

00001

TESORERIA 00075 REGGIO EMILIA VIA EMILIA S.STE

PROVINCIA DI REGGIO EMILIA

ESERCIZIO 2017

ENTE 75000 PROVINCIA DI REGGIO EMILIA

R E N D I C O N T O D E L T E S O R I E R E

-----+-----+-----+-----+-----+								
I	I	I	I	I	RESIDUI PASSIVI	I	PAGAMENTI IN	I
I	I	I	I	I	AL 1/1/2017 (RS)	I	C/RESIDUI (PR)	I
-----+-----+-----+-----+-----+								
I	I	I	I	I	PREVISIONI DEFINITIVE DI	I	PAGAMENTI IN	I
I	MISSIONE, PROGRAMMA, TITOLO	I	DENOMINAZIONE	I	COMPETENZA (CP)	I	C/COMPETENZA (PC)	I
-----+-----+-----+-----+-----+								
I	I	I	I	I	PREVISIONI DEFINITIVE DI	I	TOTALE PAGAMENTI (TP)	I
I	I	I	I	I	CASSA (CS)	I		I
-----+-----+-----+-----+-----+								
I	TOTALE PROGRAMMA 01		RELAZIONI INTERNAZIONALI E COOPERAZIONE	RS	0,00	PR	0,00	I
I			ALLO SVILUPPO	CP	103.037,62	PC	85.088,18	I
I				CS	103.037,62	TP	85.088,18	I
-----+-----+-----+-----+-----+								
I	TOTALE MISSIONE 19		RELAZIONI INTERNAZIONALI	RS	0,00	PR	0,00	I
I				CP	103.037,62	PC	85.088,18	I
I				CS	103.037,62	TP	85.088,18	I
-----+-----+-----+-----+-----+								
I	MISSIONE 20		FONDI E ACCANTONAMENTI					I
-----+-----+-----+-----+-----+								
I	2001 PROGRAMMA 01		FONDO DI RISERVA					I
-----+-----+-----+-----+-----+								
I	TITOLO	1	SPESE CORRENTI	RS	0,00	PR	0,00	I
I				CP	260.000,00	PC	0,00	I
I				CS	260.000,00	TP	0,00	I
-----+-----+-----+-----+-----+								
I	TOTALE PROGRAMMA 01		FONDO DI RISERVA	RS	0,00	PR	0,00	I
I				CP	260.000,00	PC	0,00	I
I				CS	260.000,00	TP	0,00	I
-----+-----+-----+-----+-----+								
I	2002 PROGRAMMA 02		FONDO CREDITI DI DUBBIA ESIGIBILITA'					I
-----+-----+-----+-----+-----+								
I	TITOLO	1	SPESE CORRENTI	RS	0,00	PR	0,00	I
I				CP	213.690,00	PC	0,00	I
I				CS	0,00	TP	0,00	I
-----+-----+-----+-----+-----+								
I	TOTALE PROGRAMMA 02		FONDO CREDITI DI DUBBIA ESIGIBILITA'	RS	0,00	PR	0,00	I
I				CP	213.690,00	PC	0,00	I
I				CS	0,00	TP	0,00	I
-----+-----+-----+-----+-----+								

00001

TESORERIA 00075 REGGIO EMILIA VIA EMILIA S.STE

PROVINCIA DI REGGIO EMILIA

ESERCIZIO 2017

ENTE 75000 PROVINCIA DI REGGIO EMILIA

R E N D I C O N T O D E L T E S O R I E R E

MISSIONE, PROGRAMMA, TITOLO		DENOMINAZIONE	RESIDUI PASSIVI AL 1/1/2017 (RS)	PAGAMENTI IN C/RESIDUI (PR)
MISSIONE, PROGRAMMA, TITOLO		DENOMINAZIONE	PREVISIONI DEFINITIVE DI COMPETENZA (CP)	PAGAMENTI IN C/COMPETENZA (PC)
MISSIONE, PROGRAMMA, TITOLO		DENOMINAZIONE	PREVISIONI DEFINITIVE DI CASSA (CS)	TOTALE PAGAMENTI (TP)
TOTALE MISSIONE 20		FONDI E ACCANTONAMENTI	RS 0,00	PR 0,00
			CP 473.690,00	PC 0,00
			CS 260.000,00	TP 0,00
MISSIONE 50		DEBITO PUBBLICO		
5002	PROGRAMMA 02	QUOTA CAPITALE AMMORTAMENTO MUTUI E PRESTITI OBBLIGAZIONARI		
TITOLO 4		RIMBORSO PRESTITI	RS 0,00	PR 0,00
			CP 4.832.500,00	PC 4.429.848,05
			CS 4.832.500,00	TP 4.429.848,05
TOTALE PROGRAMMA 02		QUOTA CAPITALE AMMORTAMENTO MUTUI E PRESTITI OBBLIGAZIONARI	RS 0,00	PR 0,00
			CP 4.832.500,00	PC 4.429.848,05
			CS 4.832.500,00	TP 4.429.848,05
TOTALE MISSIONE 50		DEBITO PUBBLICO	RS 0,00	PR 0,00
			CP 4.832.500,00	PC 4.429.848,05
			CS 4.832.500,00	TP 4.429.848,05
MISSIONE 99		SERVIZI PER CONTO TERZI		
9901	PROGRAMMA 01	SERVIZI PER CONTO TERZI E PARTITE DI GIRO		
TITOLO 7		SPESE PER CONTO DI TERZI E PARTITE DI GIRO	RS 44.084,32	PR 24.853,92
			CP 11.040.000,00	PC 7.185.688,14
			CS 11.084.084,32	TP 7.210.542,06

R E N D I C O N T O D E L T E S O R I E R E

MISSIONE, PROGRAMMA, TITOLO		DENOMINAZIONE	RESIDUI PASSIVI AL 1/1/2017 (RS)	PAGAMENTI IN C/RESIDUI (PR)
MISSIONE, PROGRAMMA, TITOLO		DENOMINAZIONE	PREVISIONI DEFINITIVE DI COMPETENZA (CP)	PAGAMENTI IN C/COMPETENZA (PC)
MISSIONE, PROGRAMMA, TITOLO		DENOMINAZIONE	PREVISIONI DEFINITIVE DI CASSA (CS)	TOTALE PAGAMENTI (TP)
TOTALE PROGRAMMA 01		SERVIZI PER CONTO TERZI E PARTITE DI GIRO	RS 44.084,32 CP 11.040.000,00 CS 11.084.084,32	PR 24.853,92 PC 7.185.688,14 TP 7.210.542,06
TOTALE MISSIONE 99		SERVIZI PER CONTO TERZI	RS 44.084,32 CP 11.040.000,00 CS 11.084.084,32	PR 24.853,92 PC 7.185.688,14 TP 7.210.542,06
TOTALE MISSIONI			RS 34.075.165,72 CP 125.007.068,62 CS 158.602.952,94	PR 32.703.244,36 PC 50.405.269,15 TP 83.108.513,51

RENDICONTO DEL TESORIERE

DESCRIZIONE	CONTO		TOTALE
	RESIDUI	COMPETENZA	
FONDO DI CASSA AL 1 GENNAIO 2017			47.289.014,91
RISCOSSIONI (+)	9.424.396,45	74.238.199,64	83.662.596,09
PAGAMENTI (-)	32.703.244,36	50.405.269,15	83.108.513,51
	DIFFERENZA		47.843.097,49
RISCOSSIONI DA REGOLARIZZARE CON REVERSALI (+)			0,00
PAGAMENTI DA REGOLARIZZARE CON MANDATI (-)			0,00
PAGAMENTI PER AZIONI ESECUTIVE (-)			0,00
FONDO DI CASSA AL 31 DICEMBRE 2017			47.843.097,49

CONCORDANZA CON LA TESORERIA PROVINCIALE

FONDO DI CASSA AL 31 DICEMBRE 2017

	47.843.097,49
(-)	
(+)	
DISPONIBILITA' PRESSO LA TESORERIA PROVINCIALE	VEDI ALLEGATO

SITUAZIONE VINCOLI DI CASSA AL 31 DICEMBRE 2017 DI CUI ALL'ART. 209, COMMA 3-BIS, DEL DLGS 267/2000
(SOLO PER GLI ENTI LOCALI)

FONDO DI CASSA AL 31 DICEMBRE 2017		47.843.097,49
DI CUI QUOTA VINCOLATA DEL FONDO DI CASSA AL 31 DICEMBRE 2017	(A)	120.598,37
QUOTA VINCOLATA UTILIZZATA PER LE SPESE CORRENTI NON REINTEGRATA AL 31 DICEMBRE 2017	(B)	
TOTALE QUOTA VINCOLATA AL 31 DICEMBRE 2017	(A) + (B)	120.598,37

SI DICHIARA CHE SONO STATI RISPETTATI DURANTE L' ANNO 2017 I LIMITI IMPOSTI DALLA NORMATIVA SULLA TESORERIA UNICA

, LI 31/12/2017

IL TESORIERE
UNICREDIT S.P.A.

PROVINCIA DI REGGIO EMILIA

75000

QUADRO ILLUSTRATIVO DELLA CONCORDANZA
TRA IL CONTO DI TESORERIA E LA CONTABILITA' SPECIALE DI T.U.

ANNO 2017

Fondo di cassa		47.843.097,49
Giacenze presso conto di Tesoreria escluse da riversamento in Contabilità Speciale	(-)	120.598,37
Riscossioni effettuate dal tesoriere e non contabilizzate nella contabilità speciale presso la Tesoreria Provinciale	(-)	6.183.120,54
Pagamenti effettuati dal Tesoriere e non contabilizzati nella contabilità speciale presso la Tesoreria Provinciale	(+)	6.603.878,57
Pagamenti effettuati nella contabilità speciale presso la Tesoreria Provinciale non contabilizzati dal Tesoriere	(-)	0,00
Versamenti nella contabilità speciale presso la Tesoreria Provinciale non contabilizzati dal Tesoriere	(+)	0,00
Disponibilità presso la Tesoreria Centrale al 29/12/2017		48.143.257,15

Si dichiara che sono stati rispettati i limiti imposti dalla normativa sulla tesoreria unica.

REGGIO E.

li 31/12/17

IL TESORIERE
Unicredit S.p.A.



UniCredit S.p.A.

Sede Sociale
Via A. Specchi 16
00186 Roma

Direzione Generale
Piazza Gae Aulenti 3 - Tower A
20123 Milano

Capitale Sociale € 20.846.893.436,94
interamente versato - Banca iscritta
all'Albo delle Banche e Capogruppo
del Gruppo Bancario UniCredit - Albo
dei Gruppi Bancari: cod. 02008.1 -
Cod. ABI 02008.1 - iscrizione al
Registro delle Imprese di Roma,
Codice Fiscale e P. IVA n°
00348170101 - Aderente al Fondo
Interbancario di Tutela dei Depositi.

PROVINCIA DI REGGIO EMILIA
RENDICONTO DI GESTIONE
ANNO 2017

Proceduto alla chiusura dell'esercizio all'esame dei registri e dei documenti contabili, si accerta quanto segue:

I. - ENTRATA			
Fondo di cassa alla chiusura dell'esercizio 2016		€uro	47.289.014,91
Reversali registrate dal Tesoriere:	€uro	83.662.596,09	
Reversali Incassate:	€uro	83.662.596,09	
Reversali da incassare/regolarizzare:	€uro	0,00	
Entrate da regolarizzare:	€uro	0,00	
TOTALE ENTRATE		€uro	130.951.611,00
II. - USCITA			
Deficienza di cassa alla chiusura dell'esercizio 2016		€uro	0,00
Mandati registrati dal Tesoriere:	€uro	83.108.513,51	
Mandati pagati:	€uro	83.108.513,51	
Mandati da pagare/regolarizzare:	€uro	0,00	
Uscite da regolarizzare:	€uro	0,00	
TOTALE USCITE		€uro	83.108.513,51
Fondi a disposizione dell'Ente per la gestione del bilancio		€uro	47.843.097,49

Il presente verbale è redatto in tre (3) originali, uno per l'Ente **e due per il tesoriere**.



IL TESORIERE
Unicredit S.p.A.





UniCredit S.p.A.

Sede Sociale
Via A. Specchi 16
00186 Roma

Direzione Generale
Piazza Gae Aulenti 3 - Tower A
20123 Milano

Capitale Sociale € 20.846.893.436,94
interamente versato - Banca iscritta
all'Albo delle Banche e Capogruppo
del Gruppo Bancario UniCredit - Albo
dei Gruppi Bancari: cod. 02008.1 -
Cod. ABI 02008.1 - iscrizione al
Registro delle Imprese di Roma,
Codice Fiscale e P. IVA n°
00348170101 - Aderente al Fondo
Interbancario di Tutela dei Depositi.

PROVINCIA DI REGGIO EMILIA
CONTO DELLA GESTIONE DI TITOLI AZIONARI DELL'AGENTE CONTABILE -
ANNO 2017

DESCRIZIONE TITOLI AZIONARI	CONSISTENZA AL 1° GENNAIO		CONSISTENZA AL 31 DICEMBRE		MOTIVI DELLE VARIAZIONI
	QUANTITA'	VALORE (In Euro)	QUANTITA'	VALORE (In Euro)	
AUTOSTRADA DEL BRENNERO S.P.A.	33.378	1.206.614,70	33.378	1.206.614,70	
CENTRO PADANO INTERSCAMBIO MERCI S.P.A.	427.010	51.241,20	-	-	- cessione (decreto n. 152/2017)
CENTRO RICERCHE PRODUZIONI ANIMALI S.P.A.	9.171	458.550,00	9.171	458.550,00	
LEPIDA SPA	1	1.000,00	1	1.000,00	
TPER SPA	27.870	27.870,00	-	-	cessione (decreto n. 215/2017)
ERVET EMILIA ROMAGNA VALORIZZAZIONE ECONOMICA TERRITORIO SPA	71	366,36	71	366,36	
	TOTALE €	1.745.642,26	TOTALE €	1.666.531,06	
Reggio Emilia, 30/01/2018					
		L'AGENTE CONTABILE			
		IL PRESIDENTE GIAMMARIA MANGHI			
					
VISTO DI REGOLARITA'		IL RESPONSABILE DEL SERVIZIO FINANZIARIO			
Reggio Emilia, 30/01/2018		CLAUDIA DEL RIO			
					

CONTO DELLA GESTIONE DELL'ECONOMO

Esercizio: 2017 dal: 01/01/2017 al: 31/12/2017

Funzione Economale: 1 CASSA ECONOMALE

GESTIONE ANTICIPAZIONE E PICCOLE SPESE

N. ORDINE	ANTICIPAZIONI E RIMBORSI PERIODICI		VERSAMENTO IN TESORERIA			ESTREMI DELIBERAZIONE DI SCARICO	
	PERIODO E OGGETTO DELLA RISCOSSIONE (ANTICIPAZIONI O RIMBORSI)	MANDATO PAGAMENTI NN.	IMPORTO	PERIODO E TIPOLOGIA DEL PAGAMENTO	N. BUONO ORDINE		IMPORTO
	GENNAIO (Costituzione Fondo)	(2017/24)	10.000,00	GENNAIO (Fondo Ordinario)	(Dal 1 Al 8)	267,50	(ATTO N. 74 DEL 14/02/2017)
	FEBBRAIO	(DAL 2017/427 AL 2017/433)	267,50	FEBBRAIO (Fondo Ordinario)	(Dal 9 Al 14)	257,60	
	(Rimborso periodico) MARZO	(DAL 2017/683 AL 2017/685, DAL 2017/984 AL 2017/992)	767,80	MARZO (Fondo Ordinario)	(Dal 15 Al 26)	510,20	(ATTO N. 194/2017 DEL 24/03/2017), ATTO N. 120 DEL 02/03/2017.)
	(Rimborso periodico) APRILE		0,00	APRILE (Fondo Ordinario)	(Dal 27 Al 31)	360,15	
	MAGGIO	(DAL 2017/1313 AL 2017/1318)	360,15	MAGGIO (Fondo Ordinario)	(Dal 32 Al 44)	686,98	(ATTO N. 291 DEL 08/05/2017.)
	(Rimborso periodico) GIUGNO	(DAL 2017/1627 AL 2017/1636)	686,98	GIUGNO (Fondo Ordinario)	(Dal 45 Al 51)	324,80	(ATTO N. 367 DEL 07/06/2017.)
	(Rimborso periodico) LUGLIO	(DAL 2017/1961 AL 2017/1963)	324,80	LUGLIO (Fondo Ordinario)	(Dal 52 Al 60)	335,30	(ATTO N. 435 DEL 04/07/2017)
	(Rimborso periodico) AGOSTO	(DAL 2017/2454 AL 2017/2460)	335,30	AGOSTO (Fondo Ordinario)	(Dal 61 Al 72)	781,39	(ATTO N. 566 DEL 22/08/2017)
	(Rimborso periodico) SETTEMBRE	(DAL 2017/2583 AL 2017/2592)	781,39	SETTEMBRE (Fondo Ordinario)	(Dal 73 Al 82)	1.035,70	(ATTO N. 605 DEL 12/09/2017)
	(Rimborso periodico) OTTOBRE	(DAL 2017/2952 AL 2017/2962)	1.035,70	OTTOBRE (Fondo Ordinario)	(Dal 83 Al 93)	319,08	(ATTO N. 662 DEL 03/10/2017.)
	(Rimborso periodico) NOVEMBRE	(DAL 2017/3299 AL 2017/3308)	319,08	NOVEMBRE (Fondo Ordinario)	(Dal 94 Al 108)	1.992,70	(ATTO N. 748 DEL 03/11/2017)
	(Rimborso periodico) DICEMBRE	(DAL 2017/3655 AL 2017/3667, DAL 2017/4036 AL 2017/4037, 2017/4039)	2.273,22	DICEMBRE (Chiusura Fondo, Fondo Ordinario)	(Dal 109 Al 114)	10.280,52	(ATTO N. 842 DEL 01/12/2017, ATTO N. 891 DEL 12/12/2017)
	(Rimborso periodico)						
		TOTALE:	17.151,92			17.151,92	

15 GEN. 2018

Reggio Emilia

Il presente conto contiene n. _____ registrazioni in n. _____ pagine

15 GEN. 2018

Reggio Emilia

L'ECONOMO
Aurelio...

IL RESPONSABILE DEL SERVIZIO FINANZIARI

IL DIRIGENTE DEL SERVIZIO BILANCIO
...

Provincia di Reggio Emilia

CONTO DELLA GESTIONE DEL CONSEGNETARIO DI BENI ANNO 2017

DESCRIZIONE CATEGORIE	CONSISTENZA AL 1° GENNAIO (VALORE)	CARICO (VALORE) acquisti 2017	SCARICO (VALORE) valore residuo beni dismessi	SCARICO (VALORE) beni	AMMORTAMENTI (VALORE)	CONSISTENZA AL 31 DICEMBRE (VALORE)	NOTE
Macchinari, attrezzature, impianti	200.087,48	14.731,50			29.054,68	185.764,30	(*)
Attrezzature e sistemi informatici	106.091,13	86.425,78	14.282,00		47.155,97	131.078,94	(*)
Mobili e macchine da ufficio	134.271,69	39.173,81	800,00		27.325,72	145.319,78	(*)
Opere d'arte	555.632,23		-		-	555.632,23	(*)
TOTALI	996.082,53	140.331,09	15.082,00	15.082,00	103.536,37	1.017.795,25	

(*) Il dettaglio del Conto della Gestione risulta agli atti presso l'U.O. Provveditorato.

Reggio Emilia, li 31/01/2018

IL CONSEGNETARIO

(Dott. Eugenio Farioli)



VISTO DI REGOLARITA'

Reggio Emilia, li 31/01/2018

IL RESPONSABILE DEL SERVIZIO FINANZIARIO

(Dott.ssa Claudia Del Rio)



-- ALLEGATO A --

D.M. 18 febbraio 2013
Individuazione degli enti locali strutturalmente deficitari

Rendiconto della gestione 2017

1	Valore negativo del risultato contabile di gestione superiore in termini di valore assoluto al 2,5 per cento rispetto alle entrate correnti (a tali fini al risultato contabile si aggiunge l'avanzo di amministrazione utilizzato per le spese di investimento);	NO
2	Volume dei residui passivi complessivi provenienti dal titolo I superiore al 50 per cento degli impegni della medesima spesa corrente (al netto del valore pari ai residui attivi da contributi e trasferimenti correnti dalla regione nonché da contributi e trasferimenti della regione per funzioni delegate);	NO
3	Volume complessivo delle spese di personale a vario titolo rapportato al volume complessivo delle entrate correnti desumibili dai titoli I, II e III superiore al 38 per cento (al netto dei contributi regionali nonché di altri enti pubblici finalizzati a finanziare spese di personale);	NO
4	Consistenza dei debiti di finanziamento non assistiti da contribuzioni superiore al 160 per cento per gli enti che presentano un risultato contabile di gestione positivo e superiore al 140 per cento per gli enti che presentano un risultato contabile di gestione negativo rispetto alle entrate correnti desumibili dai titoli I, II e III (fermo restando il rispetto del limite di indebitamento di cui all'articolo 204 del tuoel);	SI
5	Consistenza dei debiti fuori bilancio formati nel corso dell'esercizio superiore al 1 per cento rispetto ai valori di accertamento delle entrate correnti (l'indice si considera negativo ove tale soglia venga superata in tutti gli ultimi tre anni);	NO
6	Eventuale esistenza al 31 dicembre di anticipazioni di tesoreria non rimborsate superiori al 5 per cento rispetto alle entrate correnti;	NO
7	Esistenza di procedimenti di esecuzione forzata superiore allo 0,5 per cento delle spese correnti;	NO
8	Ripiano squilibri in sede di provvedimento di salvaguardia di cui all'art. 193 del tuoel riferito allo stesso esercizio con misure di alienazione di beni patrimoniali e/o avanzo di amministrazione superiore al 5% dei valori della spesa corrente.	NO

Pareggio di bilancio 2017 - Art. 1, commi 470, 470-bis, 471, 473 e 474 della legge n. 232/2016

CITTA' METROPOLITANE, PROVINCE E COMUNI

PROSPETTO per la CERTIFICAZIONE

della verifica del rispetto degli obiettivi del pareggio di bilancio 2017

da trasmettere entro il termine perentorio del 31 marzo 2018

DENOMINAZIONE ENTE PROV REGGIO EMILIA

VISTO il decreto n. 138205 del 27 giugno 2017 concernente il monitoraggio periodico delle risultanze del saldo di finanza pubblica per l'anno 2017 delle Città metropolitane, delle Province e dei Comuni;

VISTI i risultati della gestione di competenza dell'esercizio 2017;

VISTE le informazioni sul monitoraggio delle risultanze del saldo di finanza pubblica 2017 trasmesse da questo Ente mediante il sito web "http://pareggiobilancio.mef.gov.it".

SI CERTIFICANO LE SEGUENTI RISULTANZE:

		<i>Importi in migliaia di euro</i>
SALDO DI FINANZA PUBBLICA 2017		
		Competenza
1	SALDO TRA ENTRATE E SPESE FINALI VALIDE AI FINI DEI SALDI DI FINANZA PUBBLICA	3.971
2	Impegni degli enti locali colpiti dal sisma di cui agli allegati 1, 2 e 2-bis al decreto-legge 17 ottobre 2016, n. 189 per spese sostenute per investimenti, ai sensi dell'articolo 43-bis del decreto legge n. 50 del 2017, realizzati attraverso l'utilizzo dei risultati di amministrazione degli esercizi precedenti e il ricorso al debito, non coperti da eventuali spazi finanziari acquisiti nel 2017 con le intese regionali e i patti di solidarietà nazionali (artt. 2 e 4 del D.P.C.M. 21 febbraio 2017, n. 21 e i patti di solidarietà di cui ai commi da 485 e seguenti dell'articolo 1 della legge n. 232 del 2016)	
3=1+2	SALDO TRA ENTRATE E SPESE FINALI RIDETERMINATO valido ai fini dei vincoli di finanza pubblica	3.971
4	OBIETTIVO DI SALDO FINALE DI COMPETENZA 2017	
5	SPAZI FINANZIARI ACQUISITI NELL'ANNO 2017 CON INTESE REGIONALI E PATTI DI SOLIDARIETA' NAZIONALI E NON UTILIZZATI PER IMPEGNI DI SPESA IN CONTO CAPITALE PER INVESTIMENTI DI CUI AI COMMI 485 E SEGUENTI, ART. 1, LEGGE 232/2016 E DI CUI AGLI ARTT. 2 E 4 DEL D.P.C.M. N. 21/2017 (Per le modalità di utilizzo - Cfr. Paragrafo A dell'Allegato al decreto della certificazione)	0
6=4+5	OBIETTIVO DI SALDO FINALE DI COMPETENZA 2017 RIDETERMINATO a seguito del recupero degli spazi finanziari acquisiti nell'anno 2017 e NON utilizzati	0
7=3-6	DIFFERENZA TRA IL SALDO TRA ENTRATE E SPESE FINALI valide ai fini del saldo di finanza pubblica E OBIETTIVO DI SALDO FINALE DI COMPETENZA 2017 RIDETERMINATO	3.971

Sulla base delle predette risultanze si certifica che:

il pareggio di bilancio per l'anno 2017 è stato rispettato

il pareggio di bilancio per l'anno 2017 NON E' STATO RISPETTATO

IL PRESIDENTE / IL SINDACO / IL
SINDACO METROPOLITANO

IL RESPONSABILE DEL SERVIZIO
FINANZIARIO

ORGANO DI REVISIONE ECONOMICO-FINANZIARIA

Organo Revisione (1) / Commissario Ad Acta

Organo Revisione (2)

Organo Revisione (3)

Pareggio di bilancio 2017 - Art. 1, commi 470, 470-bis, 471, 473, 474 e 479 della legge n. 232/2016

CITTA' METROPOLITANE, PROVINCE E COMUNI

PROSPETTO per la CERTIFICAZIONE

della verifica del rispetto degli obiettivi del pareggio di bilancio 2017

da trasmettere entro il termine perentorio del 31 marzo 2018

DENOMINAZIONE ENTE PROV REGGIO EMILIA

VISTI i risultati della gestione di cassa dell'esercizio 2017;

SI CERTIFICANO LE SEGUENTI RISULTANZE:*Importi in migliaia di euro*

SALDO DI FINANZA PUBBLICA 2017		
		Cassa totale(1)
1	Titolo 1 - Entrate correnti di natura tributaria, contributiva e perequativa	48.648
2	Titolo 2 - Trasferimenti correnti	12.658
3	Titolo 3 - Entrate extratributarie	3.806
4	Titolo 4 - Entrate in c/capitale	10.572
5	Titolo 5 - Entrate da riduzione di attività finanziarie	66
6=1+2+3+4+5	Totale Entrate finali	75.750
7	Titolo 1 - Spese correnti	59.134
8	Titolo 2 - Spese in c/ capitale	12.334
9	Titolo 3 - Spese per incremento di attività finanziaria	0
10=7+8+9	Totale Spese finali	71.468
11=6-10	Saldo finale di cassa fra le entrate finali e le spese finali	4.282

1) Gestione di competenza + gestione residui.

Reggio Emilia, 03/04/2018

Spese di rappresentanza 2017 (art. 16 comma 26 D.L. 138/2011).

Si attesta che nell'anno 2017 non sono state sostenute spese di rappresentanza, così come stabilito dall'art. 1, comma 420 della Legge di stabilità 2015 n. 190/2014.

F.to Il Segretario Generale
dott. Alfredo Luigi Tirabassi

F.to Il Dirigente del Servizio Bilancio
dott.ssa Claudia Del Rio

Il Collegio dei Revisori dei Conti:

F.to dott.ssa Clementina Mercati

F.to dott.ssa Marina Bai

F.to dott. Gabriele Mantovani

Documento sottoscritto con modalità digitale ai sensi dell'art. 21 del d.lgs. 82/2005

“(da sottoscrivere in caso di stampa)”

Si attesta che la presente copia, composta di n. ... fogli, è conforme in tutte le sue componenti al corrispondente atto originale firmato digitalmente conservato agli atti con n del

Reggio Emilia, li

Qualifica e firma.....

**NOTA INFORMATIVA AI SENSI DELL'ART. 11, COMMA 6, LETT. J,
DEL D.LGS. 118/2011**

L'art. 11, comma 6, del D.Lgs. n. 118/2011 dispone che la Provincia è tenuta ad evidenziare nella Relazione sulla gestione allegata al Rendiconto gli esiti della verifica dei crediti e debiti reciproci con i propri enti strumentali e le società controllate e partecipate.

La predetta nota, asseverata dai rispettivi organi di revisione, evidenzia analiticamente eventuali discordanze e ne fornisce la motivazione.

A tale scopo si è provveduto ad inviare alle seguenti società partecipate, nonché agli enti strumentali della Provincia una lettera di richiesta di verifica dei crediti e debiti reciproci alla data del 31/12/2017, in modo da garantire di provvedere correttamente a tale adempimento:

SOCIETA' PARTECIPATA	% di partecipaz.
A.C.T. Azienda consorziale trasporti	28,620%
ACER Azienda casa Reggio Emilia	20,000%
Aeroporto Reggio Emilia srl	17,940%
Agenzia per Mobilità srl	28,620%
Asp Reggio Emilia Città delle persone	2,500%
Autostrada del Brennero spa	2,177%
C.R.P.A. spa - Centro Ricerche produzioni animali	20,830%
Ente di gestione parchi Emilia Centrale	8,030%
ERVET Spa	0,004%
Fondazione "E35 per la progettazione internazionale"	12,070%
Fondazione "I Teatri di Reggio Emilia"	10,000%
Fondazione "Palazzo Magnani"	40,000%
Fondazione "Giustizia" Reggio Emilia	16,400%
Fondazione "Vittime dei reati"	
Fieremilia srl in liquidazione	100,00%
G.A.L. Antico Frignano e Appennino Reggiano Srl	5,020%
Lepida spa	0,002%
Matilde di Canossa Srl in liquidazione	50,240%
Reggio Emilia Fiere Srl in liquidazione	12,720%
Reggio Emilia Innovazione Srl in liquidazione	15,090%

Si provvede ad esaminare singolarmente la situazione di ciascuna società che ha risposto alla richiesta della Provincia.

1) Act Azienda consorziale trasporti: la società ha dichiarato di non vantare né crediti né debiti nei confronti della Provincia. Tale situazione concorda con le risultanze del bilancio provinciale.

2) ACER Azienda casa Reggio Emilia: la società ha dichiarato di non vantare né crediti né

debiti nei confronti della Provincia. Tale situazione concorda con le risultanze del bilancio provinciale.

3) Aeroporto di Reggio Emilia srl: la società ha dichiarato di non vantare né crediti né debiti nei confronti della Provincia. Tale situazione concorda con le risultanze del bilancio provinciale.

4) Agenzia per la Mobilità: la società ha dichiarato di non vantare né crediti né debiti nei confronti della Provincia. Tale situazione concorda con le risultanze del bilancio provinciale.

5) ASP Reggio Emilia città delle persone: la società ha dichiarato di avere un debito nei confronti della Provincia di € 2.876,47 per spese di coutenza 2016. Tale importo verrà detratto da quanto dovuto a saldo delle spese di coutenza 2017, non ancora rendicontate. Tale situazione concorda con le risultanze del bilancio provinciale.

6) Autostrada del Brennero Spa: la società ha dichiarato di non vantare né crediti né debiti nei confronti della Provincia. Tale situazione concorda con le risultanze del bilancio provinciale.

7) CRPA spa: la società ha dichiarato di avere un debito nei confronti della Provincia di € 6.616,26 a titolo di ripartizione spese di utenza per i locali affittati. Tale importo è stato accertato sul bilancio provinciale nell'anno 2018, in quanto la conoscenza dell'importo è avvenuta dopo la chiusura dell'esercizio 2017.

8) Ente di gestione parchi Emilia Centrale: l'ente dichiara di vantare un credito verso la Provincia di € 25.000,00 a titolo di quota di contribuzione 2017. Poiché è in corso un contenzioso con la Regione Emilia Romagna in merito all'attribuzione delle funzioni sul tema dei parchi, che, in base alla LR 13/2015 sono attribuite alla Regione stessa, la Provincia ha provveduto ad accantonare nell'avanzo per contenzioso la medesima somma.

9) ERVET Spa: la società non ha presentato la dichiarazione richiesta. La Provincia non ha registrato né crediti né debiti nei confronti della Società.

10) Fondazione E35: la fondazione ha dichiarato di non vantare né crediti né debiti nei confronti della Provincia. Tale situazione concorda con le risultanze del bilancio provinciale.

11) Fondazione "I Teatri": la fondazione ha dichiarato di non vantare né crediti né debiti nei confronti della Provincia. Tale situazione concorda con le risultanze del bilancio provinciale.

12) Fondazione "Palazzo Magnani": la fondazione ha dichiarato di vantare un debito per utenze di € 54.629,00. La Provincia ha comunicato alla fondazione di vantare un credito di € 54.628,00 a titolo di rimborso utenze.

13) Fondazione Giustizia Reggio Emilia: ": la fondazione ha dichiarato di non vantare né crediti né debiti nei confronti della Provincia. Tale situazione concorda con le risultanze del

bilancio provinciale.

14) Fondazione Emiliano Romagnola per le vittime dei reati: la fondazione ha dichiarato di non vantare né crediti né debiti nei confronti della Provincia. Tale situazione concorda con le risultanze del bilancio provinciale.

15) Fieremilia srl in liquidazione: la società ha dichiarato di non vantare né crediti né debiti nei confronti della Provincia. Tale situazione concorda con le risultanze del bilancio provinciale.

16) G.A.L. Scrl: la società ha dichiarato di vantare un credito di € 300,00 per la fattura n. 3/PA del 12/12/2017; tale importo è stato conservato a residuo al cap. 3041 del Bilancio 2017 e la fattura è stata già liquidata con mandato n. 348 del 06/02/2018.

17) Lepida Spa: la società ha dichiarato di non vantare né crediti né debiti nei confronti della Provincia. La Provincia aveva un debito totale pari a € 11.539,74 per due fatture: la prima di € 4.117,74 e la seconda di € 7.422,00 pagate entrambe in data 15/2/2018.

18) Matilde di Canossa in liquidazione: la società ha dichiarato di non vantare né crediti né debiti nei confronti della Provincia. Tale situazione concorda con le risultanze del bilancio provinciale.


19) Reggio Emilia Fiere srl in liquidazione: la società ha dichiarato di non vantare né crediti né debiti nei confronti della Provincia. Tale situazione concorda con le risultanze del bilancio provinciale.

20) Reggio Emilia Innovazione Scrl in liquidazione: è sempre in corso un contenzioso con la società, che non ha rilasciato al momento nessuna certificazione, come richiesto al liquidatore. Attualmente la Provincia ha accertato a bilancio un credito per affitto locali pari a € 5.028,99; a questo però va aggiunto un importo uguale sempre per canoni di affitto e un rimborso di utenze dal 2004 ad oggi pari a € 60.014,50, che non sono stati accertati in passato in via prudenziale. La società invece ritiene di vantare un credito di € 65.933,80 per lavori effettuati nella sede, lavori mai richiesti ed autorizzati dalla Provincia, che tra l'altro dovrà ripristinare i locali come consegnati inizialmente. Il Collegio dei Revisori già lo scorso anno aveva richiesto l'invio della certificazione senza esito.

Reggio Emilia, 03/04/2018

L'ORGANO DI REVISIONE


Clementina Mercati


Gabriele Mantovani


Marina Bai

Registro dei verbali della seduta DEL CONSIGLIO PROVINCIALE DI REGGIO EMILIA

SEDUTA DEL 13/07/2017

Delibera n. 23

Riguardante l'argomento inserito al n. 2 dell'ordine del giorno:

BILANCIO DI PREVISIONE PER L'ESERCIZIO FINANZIARIO 2017 - SALVAGUARDIA DEGLI EQUILIBRI

L'anno **duemiladiciassette** questo giorno **13** del mese di **luglio**, alle ore **13:20**, in Reggio Emilia, nell'apposita sala consiliare, si è riunito il Consiglio Provinciale in seduta pubblica per trattare le materie iscritte all'ordine del giorno. Rispondono all'appello nominale fatto dal Segretario per invito del **Presidente Manghi Giammaria**, i Signori:

MANGHI GIAMMARIA	Presente
AGUZZOLI CLAUDIA DANA	Assente
CASALI PAOLA	Presente
MALAVASI ILENIA	Assente
MAMMI ALESSIO	Assente
MORELLI MARIACHIARA	Presente
MORETTI MARCELLO	Presente
PAGLIANI GIUSEPPE	Presente
SACCARDI PIERLUIGI	Presente
FANTINATI CRISTINA	Assente
BIGI MAURO	Presente
GUIDETTI SIMONA	Assente
MANARI ANTONIO	Presente

Presenti n. **8** Assenti n. **5**

Partecipa all'adunanza il **Segretario Generale Dott. Tirabassi Alfredo Luigi**.

Il Presidente, riconosciuto legale il numero dei Consiglieri presenti per validamente deliberare, apre la seduta. Come scrutatori vengono designati i Consiglieri: Manari, Casali, Pagliani.

Si dà atto che:

- durante la trattazione dell'argomento in oggetto, a seguito dell'ingresso dei consiglieri MAMMI, MALAVASI e FANTINATI, i **presenti sono n. 11** (il consigliere Saccardi esce dalla sala durante gli interventi del Consigliere Pagliani e poi rientra);
- la registrazione audio della seduta è conservata presso la segreteria generale.

Omissis

Si dà atto che l'argomento in oggetto è stato trattato congiuntamente a quello inserito al punto n. 1 dell'O.d.G., avente ad oggetto "DOCUMENTO UNICO DI PROGRAMMAZIONE (DUP) 2017 E BILANCIO DI PREVISIONE PER L'ESERCIZIO FINANZIARIO 2017 – APPROVAZIONE", come risulta dal **Verbale in atti al n. 22 del 13/07/2017, al quale si rinvia** per la discussione generale ed il verbale di tutta la seduta.

Si riporta di seguito la deliberazione in oggetto con le votazioni pertinenti.

IL CONSIGLIO PROVINCIALE

Premesso che con propria deliberazione n. 16 del 6/7/2017, immediatamente esecutiva, è stato approvato il Documento Unico di Programmazione 2017, il bilancio di previsione 2017 e relativi allegati, la nota integrativa 2017, ai sensi dell'art. 151 del D.Lgs. 18 agosto 2000, n. 267;

Richiamato l'art. 193 del decreto legislativo n. 267/2000, come modificato dal D.Lgs. n. 118/2011 e successive modificazioni che prevede:

“1. Gli enti locali garantiscono durante la gestione e nelle variazioni di bilancio il pareggio finanziario e tutti gli equilibri stabiliti in bilancio per la copertura delle spese correnti e per il finanziamento degli investimenti, secondo le norme contabili recate dal presente testo unico, con particolare riferimento agli equilibri di competenza e di cassa di cui all'articolo 162, comma 6.

2. Con periodicità stabilita dal regolamento di contabilità dell'ente locale, e comunque almeno una volta entro il 31 luglio di ciascun anno, l'organo consiliare provvede con delibera a dare atto del permanere degli equilibri di bilancio o, in caso di accertamento negativo, ad adottare, contestualmente:

- a) le misure necessarie a ripristinare il pareggio qualora i dati della gestione finanziaria facciano prevedere un disavanzo, di gestione o di amministrazione, per squilibrio della gestione di competenza, di cassa ovvero della gestione dei residui;*
- b) I provvedimenti per il ripiano degli eventuali debiti di cui all'art. 194;*
- c) le iniziative necessarie ad adeguare il fondo crediti di dubbia esigibilità accantonato nel risultato di amministrazione in caso di gravi squilibri riguardanti la gestione dei residui”;*

Dato atto che:

- il bilancio di Previsione 2017 è stato appena approvato ed essendo verificato che è in equilibrio, come da prospetto allegato, non è necessario proporre alcuna variazione agli stanziamenti 2017;
- non esistono debiti fuori bilancio al 31/12/2016, non ancora riconosciuti, e al 30/06/2017, come da attestazioni dei dirigenti di servizio;

Visti:

- il parere favorevole in ordine alla regolarità tecnica e contabile espresso dal dirigente del Servizio Bilancio;
- il parere favorevole del collegio dei Revisori;

Udita la discussione generale;

A seguito di votazione effettuata con il sistema del voto elettronico, il cui esito viene proclamato dal Presidente come segue:

Presenti alla seduta	n. 11	(assenti: Aguzzoli Claudia Dana, Guidetti Simona)
Presenti alla votazione	n. 11	
Voti favorevoli	n. 09	(Bigi Mauro, Casali Paola, Malavasi Ilenia, Mammi Alessio, Manari Antonio, Presidente Manghi Giammaria, Morelli Mariachiara, Moretti Marcello, Saccardi Pierluigi)
Voti contrari	n. 02	(Fantinati Cristina, Pagliani Giuseppe)
Astenuti	n. 0	

DELIBERA

di dare atto che:

1. il bilancio di previsione 2017 adottato con delibera del Consiglio Provinciale n. 16 del 06/07/2017 è in equilibrio, come da prospetto allegato, e non necessita pertanto di variazioni degli stanziamenti;
2. non vi sono debiti fuori bilancio al 31/12/2016, non ancora riconosciuti, e al 30/06/2017.

Infine,

IL CONSIGLIO PROVINCIALE

ATTESA l'urgenza che riveste l'esecutività del presente atto;

VISTO l'art. 134, comma 4, del D. Lgs 18 agosto 2000, n. 267;

A seguito di votazione effettuata con il sistema del voto elettronico, il cui esito viene proclamato dal Presidente come segue:

Presenti alla seduta	n. 11	(assenti: Aguzzoli Claudia Dana, Guidetti Simona)
----------------------	-------	---

Presenti alla votazione	n. 11	
Voti favorevoli	n. 09	(Bigi Mauro, Casali Paola, Malavasi Ilenia, Mammi Alessio, Manari Antonio, Presidente Manghi Giammaria, Morelli Mariachiara, Moretti Marcello, Saccardi Pierluigi)
Voti contrari	n. 02	(Fantinati Cristina, Pagliani Giuseppe)
Astenuti	n. 0	

DELIBERA

di dichiarare la presente deliberazione immediatamente eseguibile.

ALLEGATI:

- prospetto equilibri;
- parere dei revisori;
- parere di regolarità tecnica;
- parere di regolarità contabile.

Presidente della Provincia
F.to Manghi Giammaria

Segretario Generale
F.to Tirabassi Alfredo Luigi

Documento sottoscritto con modalità digitale ai sensi dell'art. 21 del d.lgs. 82/2005.

(da sottoscrivere in caso di stampa)

Si attesta che la presente copia, composta di n. ... fogli, è conforme in tutte le sue componenti al corrispondente atto originale firmato digitalmente conservato agli atti.

Reggio Emilia, lì.....Qualifica e firma



**BILANCIO DI PREVISIONE
EQUILIBRI DI BILANCIO**

EQUILIBRIO ECONOMICO-FINANZIARIO			COMPETENZA ANNO DI RIFERIMENTO DEL BILANCIO 2017	COMPETENZA ANNO 2018	COMPETENZA ANNO 2019
Fondo di cassa all'inizio esercizio		47.289.014,91			
A) Fondo pluriennale vincolato di entrata per spese correnti	(+)		2.329.053,04	0,00	0,00
AA) Recupero disavanzo di amministrazione esercizio precedente	(-)		0,00	0,00	0,00
B) Entrate Titoli 1.00 - 2.00 - 3.00 <i>di cui per estinzione anticipata di prestiti</i>	(+)		65.221.583,43 0,00	0,00 0,00	0,00 0,00
C) Entrate Titolo 4.02.06 - Contributi agli investimenti direttamente destinati al rimborso dei prestiti di amministrazioni pubbliche	(+)		0,00	0,00	0,00
D) Spese Titolo 1.00 - Spese correnti di cui: - fondo pluriennale vincolato - fondo crediti di dubbia esigibilità	(-)		64.868.478,00 0,00 213.690,00	0,00 0,00 0,00	0,00 0,00 0,00
E) Spese Titolo 2.04 - Altri trasferimenti in conto capitale	(-)		0,00	0,00	0,00
F) Spese Titolo 4.00 - Quote di capitale amm.to dei mutui e prestiti obbligazionari <i>di cui per estinzione anticipata di prestiti</i> <i>di cui Fondo anticipazioni di liquidità (DL 35/2013 e successive modifiche e rifinanziamenti)</i>	(-)		4.440.500,00 0,00 0,00	0,00 0,00 0,00	0,00 0,00 0,00
G) Somma finale (G=A-AA+B+C-D-E-F)			-1.758.341,53	0,00	0,00
ALTRE POSTE DIFFERENZIALI, PER ECCEZIONI PREVISTE DA NORME DI LEGGE E DA PRINCIPI CONTABILI, CHE HANNO EFFETTO SULL'EQUILIBRIO EX ARTICOLO 162, COMMA 6, DEL TESTO UNICO DELLE LEGGI SULL'ORDINAMENTO DEGLI ENTI LOCALI					
H) Utilizzo avanzo di amministrazione per spese correnti <i>di cui per estinzione anticipata di prestiti</i>	(+)		1.758.341,53 0,00	0,00 0,00	0,00 0,00
I) Entrate di parte capitale destinate a spese correnti in base a specifiche disposizioni di legge o dei principi contabili <i>di cui per estinzione anticipata di prestiti</i>	(+)		0,00 0,00	0,00 0,00	0,00 0,00
L) Entrate di parte corrente destinate a spese di investimento in base a specifiche disposizioni di legge o dei principi contabili	(-)		0,00	0,00	0,00
M) Entrate da accensione di prestiti destinate a estinzione anticipata dei prestiti	(+)		0,00	0,00	0,00
EQUILIBRIO DI PARTE CORRENTE					
O = G+H+I-L+M			0,00	0,00	0,00



BILANCIO DI PREVISIONE
EQUILIBRI DI BILANCIO

EQUILIBRIO ECONOMICO-FINANZIARIO		COMPETENZA ANNO DI RIFERIMENTO DEL BILANCIO 2017	COMPETENZA ANNO 2018	COMPETENZA ANNO 2019
P) Utilizzo avanzo di amministrazione per spese di investimento	(+)	163.190,40	0,00	0,00
Q) Fondo pluriennale vincolato di entrata per spese in conto capitale	(+)	11.536.607,06	0,00	0,00
R) Entrate titoli 4.00-5.00-6.00	(+)	23.287.845,89	0,00	0,00
C) Entrate Titolo 4.02.06 - Contributi agli investimenti direttamente destinati al rimborso dei prestiti di amministrazioni pubbliche	(-)	0,00	0,00	0,00
I) Entrate di parte capitale destinate a spese correnti in base a specifiche disposizioni di legge o dei principi contabili	(-)	0,00	0,00	0,00
S1) Entrate Titolo 5.02 per Riscossione crediti di breve termine	(-)	0,00	0,00	0,00
S2) Entrate Titolo 5.03 pr Riscossione crediti di medio-lungo termine	(-)	92.260,98	0,00	0,00
T) Entrate Titolo 5.04 relative a Altre entrate per riduzioni di attivita' finanziaria	(-)	0,00	0,00	0,00
L) Entrate di parte corrente destinate a spese di investimento in base a specifiche disposizioni di legge	(+)	0,00	0,00	0,00
M) Entrate da accensione di prestiti destinate a estinzione anticipata dei prestiti	(-)	0,00	0,00	0,00
U) Spese Titolo 2.00 - Spese in conto capitale <i>di cui fondo pluriennale vincolato di spesa</i>	(-)	34.987.643,35 0,00	0,00 0,00	0,00
V) Spese Titolo 3.01 per acquisizioni di attivita' finanziarie	(-)	0,00	0,00	0,00
E) Spese Titolo 2.04 - Trasferimenti in conto capitale	(+)	0,00	0,00	0,00
EQUILIBRIO DI PARTE CAPITALE				
Z = P+Q+R-C-I-S1-S2-T+L-M-U-V+E		-92.260,98	0,00	0,00



BILANCIO DI PREVISIONE
EQUILIBRI DI BILANCIO

EQUILIBRIO ECONOMICO-FINANZIARIO			COMPETENZA ANNO DI RIFERIMENTO DEL BILANCIO 2017	COMPETENZA ANNO 2018	COMPETENZA ANNO 2019
S1) Entrate Titolo 5.02 per Riscossione crediti di breve termine	(+)		0,00	0,00	0,00
S2) Entrate Titolo 5.03 per Riscossione crediti di medio-lungo termine	(+)		92.260,98	0,00	0,00
T) Entrate Titolo 5.04 relative a Altre entrate per riduzioni di attivita' finanziaria	(+)		0,00	0,00	0,00
X1) Spese Titolo 3.02 per Concessioni crediti di breve termine	(-)		0,00	0,00	0,00
X2) Spese Titolo 3.03 per Concessione crediti di medio-lungo termine	(-)		0,00	0,00	0,00
Y) Spese Titolo 3.04 per Altre spese per acquisizioni di attivita' finanziarie'	(-)		0,00	0,00	0,00
EQUILIBRIO FINALE					
W = O+Z+S1+S2+T-X1-X2-Y			0,00	0,00	0,00
Saldo corrente ai fini della copertura degli investimenti pluriennali:					
Equilibrio di parte corrente (O)			0,00	0,00	0,00
Utilizzo risultato di amministrazione per il finanziamento di spese correnti (H)	(-)		1.758.341,53	0,00	0,00
Equilibrio di parte corrente ai fini della copertura degli investimenti pluriennali.			-1.758.341,53	0,00	0,00

PROVINCIA DI REGGIO EMILIA

Collegio dei Revisori

Verbale n. 64 del 7 luglio 2017

Parere sulla salvaguardia degli equilibri 2017

Oggi 7 luglio 2017, alle ore 09,00, si è riunito presso la sede del Presidente del Collegio dei Revisori Dott.ssa Clementina Mercati in Reggio Emilia, Via Emilia all'Angelo 44/B, la riunione del Collegio dei Revisori. Sono presenti oltre al Presidente, Dott.ssa Clementina Mercati i componenti Dott. Gabriele Mantovani in conference call e la Dott.ssa Marina Bai in conference call, per esaminare la documentazione relativa alla proposta di delibera sulla salvaguardia degli equilibri 2017.

Il Collegio esamina la proposta di delibera e la documentazione a corredo e dà atto:

- 1) che il bilancio di previsione 2017 è stato appena approvato ed essendo verificato che è in equilibrio, come da prospetto allegato alla proposta, non è necessario proporre alcuna variazione agli stanziamenti 2017;
- 2) che non esistono debiti fuori bilancio al 31/12/2016, non ancora riconosciuti, e al 30/06/2017, come da attestazioni dei dirigenti di servizio.

il Collegio esprime parere

FAVOREVOLE

ai sensi dell'art. 239 del decreto legislativo 267/2000 alla proposta di delibera sulla salvaguardia degli equilibri 2017.

Alle ore 10,30 la seduta viene tolta, previa lettura, approvazione e sottoscrizione del presente verbale.

Il presente verbale è inviato mediante PEC in formato elettronico con firma digitale al Servizio Bilancio, che provvederà alla sua conservazione e ad inoltrarlo al Presidente della Provincia e al Segretario Generale ai sensi del disposto del comma 3 dell'art. 81 del Regolamento di Contabilità.

Il Collegio dei Revisori

F.to Clementina Mercati (Presidente)

F.to Marina Bai (Componente)

F.to Gabriele Mantovani (Componente)

Documento sottoscritto in forma digitale ai sensi del d.lgs. 82/2005

Servizio/Ufficio: Servizio Bilancio
Proposta N° 2017/827

Oggetto: BILANCIO DI PREVISIONE PER L'ESERCIZIO FINANZIARIO 2017 -
SALVAGUARDIA DEGLI EQUILIBRI

PARERE AI SENSI DELL'ART.49, COMMA 1, DEL DECRETO LEGISLATIVO 18/08/2000,
N°267.

Regolarità Contabile: FAVOREVOLE

Li, 11/07/2017

IL RESPONSABILE DI RAGIONERIA

F.to DEL RIO CLAUDIA

Servizio/Ufficio: Servizio Bilancio
Proposta N° 2017/827

Oggetto: BILANCIO DI PREVISIONE PER L'ESERCIZIO FINANZIARIO 2017 -
SALVAGUARDIA DEGLI EQUILIBRI

PARERE AI SENSI DELL'ART.49, COMMA 1, DEL DECRETO LEGISLATIVO 18/08/2000,
N°267.

Regolarità Tecnica: FAVOREVOLE

Li, 10/07/2017

IL RESPONSABILE DEL SERVIZIO
INTERESSATO

F.to DEL RIO CLAUDIA

CERTIFICATO DI PUBBLICAZIONE

DELIBERAZIONE DI CONSIGLIO PROVINCIALE
N. 23 DEL 13/07/2017

BILANCIO DI PREVISIONE PER L'ESERCIZIO FINANZIARIO 2017 -
SALVAGUARDIA DEGLI EQUILIBRI

Ai sensi degli artt. 124 del D. Lgs. n. 267/2000 e dell'art. 32 della L. 69/2009 si certifica che copia della suddetta deliberazione è pubblicata all'Albo pretorio, per 15 giorni consecutivi, dal 02/08/2017

Reggio Emilia, lì 02/08/2017

IL RESPONSABILE

F.to TIRABASSI ALFREDO LUIGI

Documento sottoscritto con modalità digitale ai sensi dell'art. 21 del d.lgs. 82/2005.



08 MAR. 2018

Rendiconto della gestione 2017

Attestazione ex art. 41 D.L. 66/2014 (Legge 89/2014)

Ai sensi dell'art. 41 del D.L. 66/2017, convertito in Legge 89/2014, si attesta quanto segue:

Importo dei pagamenti relativi a transazioni commerciali effettuati dopo la scadenza di cui al D.L. 231/2002	3.267.884,37
Indicatore annuale di tempestività dei pagamenti (art. 9 DPCM 22/09/2014)	-15,73

Non sono stati corrisposti interessi di ritardato pagamento ad alcuna ditta.

IL LEGALE RAPPRESENTANTE
PRESIDENTE DELLA PROVINCIA

Giammaria Manghi

LA DIRIGENTE DEL
SERVIZIO BILANCIO

Claudia Del Rio

Servizio/Ufficio: Servizio Bilancio
Proposta N° 2018/490

Oggetto: RENDICONTO DELLA GESTIONE ESERCIZIO 2017: APPROVAZIONE

PARERE AI SENSI DELL'ART.49, COMMA 1, DEL DECRETO LEGISLATIVO 18/08/2000,
N°267.

Regolarità Contabile: FAVOREVOLE

Li, 24/04/2018

IL RESPONSABILE DI RAGIONERIA

F.to DEL RIO CLAUDIA

Servizio/Ufficio: Servizio Bilancio
Proposta N° 2018/490

Oggetto: RENDICONTO DELLA GESTIONE ESERCIZIO 2017: APPROVAZIONE

PARERE AI SENSI DELL'ART.49, COMMA 1, DEL DECRETO LEGISLATIVO 18/08/2000,
N°267.

Regolarità Tecnica: FAVOREVOLE

Li, 23/04/2018

IL RESPONSABILE DEL SERVIZIO
INTERESSATO

F.to DEL RIO CLAUDIA

CERTIFICATO DI PUBBLICAZIONE

DELIBERAZIONE DI CONSIGLIO PROVINCIALE
N. 9 DEL 26/04/2018

RENDICONTO DELLA GESTIONE ESERCIZIO 2017: APPROVAZIONE

Ai sensi degli artt. 124 del D. Lgs. n. 267/2000 e dell'art. 32 della L. 69/2009 si certifica che copia della suddetta deliberazione è pubblicata all'Albo pretorio, per 15 giorni consecutivi, dal 15/05/2018

Reggio Emilia, lì 15/05/2018

IL RESPONSABILE

F.to TIRABASSI ALFREDO LUIGI

Documento sottoscritto con modalità digitale ai sensi dell'art. 21 del d.lgs. 82/2005.