

## Registro dei verbali della seduta DEL CONSIGLIO PROVINCIALE DI REGGIO EMILIA

SEDUTA DEL 26/04/2017

Delibera n. 7

Riguardante l'argomento inserito al n. 1 dell'ordine del giorno:  
RENDICONTO DELLA GESTIONE 2016 - APPROVAZIONE

L'anno **duemiladiciassette** questo giorno **26** del mese di **aprile**, alle ore **15:15**, in Reggio Emilia, nell'apposita sala consiliare, si è riunito il Consiglio Provinciale in seduta pubblica per trattare le materie iscritte all'ordine del giorno. Rispondono all'appello nominale fatto dal Segretario per invito del **Presidente Manghi Giammaria**, i Signori:

|                       |          |
|-----------------------|----------|
| MANGHI GIAMMARIA      | Presente |
| AGUZZOLI CLAUDIA DANA | Presente |
| CASALI PAOLA          | Presente |
| MALAVASI ILENIA       | Presente |
| MAMMI ALESSIO         | Assente  |
| MORELLI MARIACHIARA   | Presente |
| MORETTI MARCELLO      | Presente |
| PAGLIANI GIUSEPPE     | Presente |
| SACCARDI PIERLUIGI    | Assente  |
| FANTINATI CRISTINA    | Presente |
| BIGI MAURO            | Presente |
| GUIDETTI SIMONA       | Presente |
| MANARI ANTONIO        | Presente |

Presenti n. **11** Assenti n. **2**

Hanno giustificato l'assenza i consiglieri: Saccardi e Mammi.

Partecipa all'adunanza il **Segretario Generale Dott. Tirabassi Alfredo Luigi**.

Il Presidente, riconosciuto legale il numero dei Consiglieri presenti per validamente deliberare, apre la seduta.

Come scrutatori vengono designati: **Fantinati Cristina, Guidetti Simona, Morelli Mariachiara**.

Si dà atto che la registrazione audio della seduta è conservata presso la segreteria generale.

## IL CONSIGLIO PROVINCIALE

Richiamate le disposizioni previste dai commi 5, 6, e 7 dell'articolo 151 del decreto legislativo 18/08/2000, n. 267, relative alla formazione del rendiconto della gestione, il quale ha stabilito che il rendiconto deve essere approvato entro il 30 aprile dell'anno successivo;

Preso atto che sono stati resi entro i termini di legge:

- il conto del tesoriere, correlato di tutti gli atti ed i documenti relativi agli incassi ed ai pagamenti;
- il conto della gestione dei titoli azionari, reso dal rappresentante legale dell'ente;
- il conto della gestione del servizio di cassa interno, reso dall'economista provinciale;
- il conto della gestione del consegnatario dei beni mobili, reso dal responsabile dell'ufficio competente;
- il conto della gestione della riscossione degli incassi del Castello di Canossa, reso dall'agente contabile esterno;

Rilevato che lo schema di rendiconto 2016 è stato elaborato tenendo conto di quanto dispone l'art. 11 del D.Lgs. n. 118/2011, modificato dal D.Lgs. n. 126/2014;

Visto che si è provveduto al riaccertamento ordinario dei residui attivi e passivi dell'esercizio finanziario 2016 con decreto del Presidente n. 25 del 02/03/2017, secondo quanto previsto dall'articolo 228 del decreto legislativo 267/2000;

Visti:

- il conto del bilancio, che dimostra i risultati finali della gestione autorizzatoria contenuta nel bilancio annuale rispetto alle previsioni;
- il conto economico, che evidenzia i componenti positivi e negativi dell'attività dell'ente secondo criteri di competenza economica, nel rispetto del principio contabile generale n. 17 e dei principi applicati della contabilità economico-patrimoniale di cui all'allegato n. 4/3 al decreto legislativo 23 giugno 2011, n. 118, e successive modificazioni;
- il conto del patrimonio, che riassume il valore degli immobili, dei mobili, dei crediti e dei debiti e le variazioni degli stessi, predisposto nel rispetto del principio contabile generale n. 17 e dei principi applicati della contabilità economico-patrimoniale di cui all'allegato n. 4/3 al decreto legislativo 23 giugno 2011, n. 118 e successive modificazioni;

Visto lo schema di rendiconto della gestione 2016 e la relazione illustrativa redatta ai sensi dell'articolo 151, sesto comma, e dell'art. 231 del decreto legislativo 267/2000, approvati

con decreto del Presidente n. 31 del 16/03/2017;

Rilevato che il Collegio dei Revisori dei conti ha provveduto, in conformità allo statuto ed al regolamento di contabilità della Provincia, alla verifica della corrispondenza del rendiconto alle risultanze della gestione, redigendo apposita relazione che accompagna la presente deliberazione, in conformità a quanto stabilito dall'articolo 239, comma 1) lettera d) del decreto legislativo 267/2000;

Visto il Decreto del Ministero dell'Interno del 18 febbraio 2013 avente ad oggetto "Individuazione degli enti locali strutturalmente deficitari sulla base di appositi parametri obiettivi per il triennio 2013-2015";

Preso atto del raggiungimento degli obiettivi di finanza pubblica previsti per l'anno 2016 di cui alla Legge 28 dicembre 2015 n. 208 (Legge di Stabilità 2016) così come evidenziato dalla relazione illustrativa ex art. 151, c. 6 d.lgs. 267/2000 (pagina 20);

Visto il decreto del Ministero dell'Economia e delle Finanze n. 36991 del 6/03/2017 relativo alla certificazione del rispetto degli obiettivi del pareggio di bilancio 2016 e il relativo prospetto dimostrativo inviato al Ministero in data 28/03/2017;

Richiamate le disposizioni previste dalla legge 24/12/2007, n. 244 (legge finanziaria 2008) all'articolo 2, comma 594, che stabiliscono che le amministrazioni pubbliche di cui all'articolo 1, comma 2, del decreto legislativo 165/2001, adottino piani triennali per l'individuazione di misure finalizzate alla razionalizzazione dell'utilizzo:

- a) delle dotazioni strumentali, anche informatiche, che corredano le stazioni di lavoro nell'automazione d'ufficio;
- b) delle autovetture di servizio, attraverso il ricorso, previa verifica di fattibilità, a mezzi alternativi di trasporto, anche cumulativo;
- c) dei beni immobili ad uso abitativo o di servizio, con esclusione dei beni infrastrutturali;

Considerato che il comma 597 della suddetta legge 244/2007 prevede che a consuntivo annuale le amministrazioni trasmettano una relazione agli organi di controllo interno e alla sezione regionale della Corte dei Conti competente;

Dato atto che tale relazione è stata predisposta dal gruppo di lavoro composto da personale dei Servizi dell'ente (Affari Generali, Bilancio, Infrastrutture) e viene sottoposta all'esame del Consiglio prima di provvedere all'invio alla sezione regionale della Corte dei Conti;

Richiamate le disposizioni del decreto del Ministero dell'Economia e delle Finanze,

Dipartimento della Ragioneria Generale dello Stato, n. 38666 del 23/12/2009 che stabilisce che gli enti soggetti alla rilevazione di cui all'articolo 28 della legge 27 dicembre 2002, n. 289, allegano al rendiconto o al bilancio di esercizio relativi agli anni 2010 e successivi, i prospetti delle entrate e delle uscite dei dati SIOPE (Sistema Informativo delle Operazioni degli Enti pubblici) del mese di dicembre contenenti i valori cumulati dell'anno di riferimento e la relativa situazione delle disponibilità liquide;

Richiamato altresì il Decreto del Ministro dell'Interno di concerto con il Ministro dell'Economia e delle Finanze n. 23 gennaio 2012 che stabilisce che l'elenco delle spese di rappresentanza sostenute dagli organi di governo dell'ente in ciascun esercizio finanziario è da allegare al rendiconto della gestione di cui all'articolo 227 del decreto legislativo 18 agosto 2000, n. 267 e va trasmesso alla competente Sezione regionale di controllo della Corte dei Conti entro dieci giorni dall'approvazione del rendiconto stesso;

Visto l'art. 1, comma 420 della Legge di stabilità 2015 n. 190/2014 che stabilisce che a decorrere dal 1° gennaio 2015 è fatto divieto alle Province di effettuare spese per relazioni pubbliche, convegni, mostre, pubblicità e di rappresentanza;

Visto l'art. 6, comma 4, del D.L. 95/2012, convertito nella L. 135/2012, che dispone che a decorrere dall'esercizio finanziario 2012 i Comuni e le Province devono allegare al rendiconto della gestione una nota informativa contenente la verifica dei crediti e debiti reciproci tra l'Ente e le società partecipate e che tale relazione deve essere asseverata dal Collegio dei Revisori dei Conti;

Preso atto che, l'art. 41 del DL 66/2014, convertito con modificazioni dalla Legge 23/06/2014 n. 89, prevede di allegare al Bilancio Consuntivo, a decorrere dall'esercizio 2014, l'importo dei pagamenti relativi a transazioni commerciali effettuati dopo la scadenza di cui al D.L. 231/2002 e l'indicatore annuale di tempestività dei pagamenti come definito dal D.P.C.M. 22/09/2014;

Rilevato che si è provveduto a riclassificare le voci dello stato patrimoniale chiuso il 31 dicembre 2015 nel rispetto del DPR 194/1996, secondo la nuova articolazione prevista dal Decreto Legislativo 118/2011, Principio contabile applicato alla contabilità economico-patrimoniale (allegato 4/3), nonché a riclassificare e rivalutare lo stato patrimoniale al 1° gennaio 2016 con l'indicazione delle differenze di rivalutazione;

Vista la deliberazione dell'Assemblea dei Sindaci n. 2 del 26/04/2017, dichiarata immediatamente eseguibile, con la quale è stato espresso parere favorevole al rendiconto della gestione dell'esercizio finanziario 2016, composto dal conto del bilancio, dai prospetti riguardanti il quadro generale riassuntivo e la verifica degli equilibri, lo stato patrimoniale e il conto economico e gli ulteriori allegati previsti per legge;

Visti:

- il regolamento di contabilità;
- il parere favorevole del Collegio dei Revisori dei Conti;
- il parere favorevole del dirigente del Servizio Bilancio in ordine alla regolarità tecnica e contabile del presente atto;

Udita la presentazione dell'argomento in oggetto svolta dalla dirigente del Servizio Bilancio dott.ssa Del Rio su invito del Presidente, gli interventi dei Consiglieri Fantinati, Bigi e Pagliani e la replica del Presidente Manghi;

A seguito di votazione effettuata con il sistema del voto elettronico, il cui esito viene proclamato dal Presidente come segue:

|                         |       |                                                                                                                  |
|-------------------------|-------|------------------------------------------------------------------------------------------------------------------|
| Presenti alla seduta    | n. 11 | (assenti: Mammi Alessio, Saccardi Pierluigi)                                                                     |
| Presenti alla votazione | n. 9  | (assenti alla votazione: Aguzzoli Claudia Dana, Morelli Mariachiara)                                             |
| Voti favorevoli         | n. 7  | (Manghi Giammaria, Casali Paola, Malavasi Ilenia, Moretti Marcello, Bigi Mauro, Guidetti Simona, Manari Antonio) |
| Voti contrari           | n. 2  | (Pagliani Giuseppe, Fantinati Cristina)                                                                          |
| Voti astenuti           | n. 0  |                                                                                                                  |

### **DELIBERA**

- di approvare lo stato patrimoniale al 1° gennaio 2016, riclassificato e rivalutato, con l'indicazione, in apposito prospetto, delle differenze di rivalutazione, come stabilito dal principio contabile 4/3 e inserito nella nota integrativa allegata al presente atto;
- di approvare il rendiconto della gestione dell'esercizio finanziario 2016, definito dall'Allegato 10 del D.Lgs. 118/2011 e composto dai seguenti documenti:
  - conto del bilancio e relativi riepiloghi (allegato 1);
  - prospetti riguardanti il quadro generale riassuntivo e la verifica degli equilibri (allegato 2);
  - lo stato patrimoniale, il conto economico e la nota integrativa (allegato 3);
  - altri allegati previsti all'art. 11 comma 4 del D.Lgs. 118/2011 (allegato 4);
- di approvare gli ulteriori allegati al Rendiconto di Gestione, previsti dalla normativa vigente:
  - la relazione illustrativa redatta ai sensi dell'articolo 151, sesto comma, e dell'art. 231 del decreto legislativo 267/2000 (allegato 5);
  - la relazione dei revisori dei conti di cui all'articolo 239, comma 1 lett. d) del

decreto legislativo 267/2000 (allegato 6);

- il piano degli indicatori di cui all'art. 227 comma 5 lett. c) del D.Lgs. 267/2000 (allegato 7);
- di dare atto che per l'anno 2016 i residui attivi e passivi riaccertati con decreto del Presidente n. 25 del 02/03/2017 ammontano rispettivamente a Euro 13.947.069,26 e Euro 34.075.165,72;
- di dare atto che le risultanze finali della gestione finanziaria dettagliata nel conto del bilancio sono le seguenti:

|                                   | <u>RESIDUI</u> | <u>COMPETENZA</u> | <u>TOTALE</u>        |
|-----------------------------------|----------------|-------------------|----------------------|
| Fondo cassa all'1/1/16            |                |                   | 31.553.177,19        |
| Riscossioni                       | 9.844.458,73   | 76.018.949,95     | 85.863.408,68        |
| Pagamenti                         | 13.872.454,07  | 56.255.116,89     | <u>70.127.570,96</u> |
| Fondo cassa al 31/12/16           |                |                   | 47.289.014,91        |
| Residui attivi                    | 5.052.792,12   | 8.894.277,14      | 13.947.069,26        |
| Residui passivi                   | 1.882.768,29   | 32.192.397,43     | <u>34.075.165,72</u> |
| FPV di parte corrente             |                |                   | 2.329.053,04         |
| FPV di parte capitale             |                |                   | 11.536.607,06        |
| Avanzo di amm.ne al<br>31/12/2016 |                |                   | <b>13.295.258,35</b> |

- di dare atto che l'avanzo di amministrazione è così composto:
  - € 3.636.388,68 vincolato;
  - € 2.365.000,00 accantonato;
  - € 69.909,46 destinato;
  - € 7.223.960,21 avanzo di amministrazione disponibile;
- di dare atto che l'avanzo non comprende altri fondi vincolati;
- di dare atto che il conto del patrimonio si conclude con le seguenti risultanze finali:

| Situazione al 31/12/2016 |                |
|--------------------------|----------------|
| Immobilizzazioni         | 399.193.845,98 |
| Attivo circolante        | 61.605.933,56  |

|                                       |                       |
|---------------------------------------|-----------------------|
| Ratei e risconti attivi               | 0,00                  |
| <b>TOTALE DELL'ATTIVO</b>             | <b>460.799.779,54</b> |
| <b>PATRIMONIO NETTO</b>               | <b>229.933.146,49</b> |
| Debiti da finanziamento               | 117.459.272,72        |
| Debiti verso fornitori                | 84.263,92             |
| Debiti per trasferimenti e contributi | 25.766.825,37         |
| Altri debiti                          | 71.873,52             |
| Ratei e risconti passivi              | 87.484.397,52         |
| <b>TOTALE DEL PASSIVO</b>             | <b>460.799.779,54</b> |

- di dare atto che il conto economico si conclude con le seguenti risultanze finali:

|                                                                    |                     |
|--------------------------------------------------------------------|---------------------|
| A) Componenti positivi della gestione                              | 92.897.889,15       |
| B) Componenti negativi della gestione                              | -45.138.357,09      |
| Differenza tra componenti positivi e negativi della gestione (A-B) | 47.759.532,06       |
| C) Proventi ed oneri finanziari                                    | -183.948,29         |
| D) Rettifiche di valore di attività finanziarie                    | -966.524,78         |
| E) Proventi ed oneri straordinari                                  | -42.361.951,33      |
| Risultato prima delle imposte (A-B+C+D+E)                          | 4.247.107,66        |
| Imposte                                                            | -498.176,88         |
| <b>RISULTATO DELL'ESERCIZIO</b>                                    | <b>3.748.930,78</b> |

- di destinare l'utile di esercizio 2016 pari a € 3.748.930,78 a riserve da risultato economico di esercizi precedenti;

- di approvare l'allegata certificazione dei parametri indicati dal Decreto del Ministero dell'Interno del 18 febbraio 2013 calcolati sui risultati del rendiconto della gestione 2016 (allegato 8);
- di prendere atto del raggiungimento degli obiettivi di finanza pubblica previsti per l'anno 2016 di cui alla Legge 28 dicembre 2015 n. 208 (Legge di Stabilità 2016) così come evidenziato dalla relazione illustrativa ex art. 151, c. 6 d.lgs. 267/2000 (pagina 20) e dal prospetto per la certificazione inviato al Ministero in data 28/03/2017, allegato al presente atto (allegato 9);
- di dare atto che dall'esame del rendiconto e dalla relazione dei revisori non risultano motivi per rilevare responsabilità a carico degli amministratori e del tesoriere;
- di approvare la relazione per l'anno 2016 al Piano per l'individuazione di misure finalizzate alla razionalizzazione dell'utilizzo delle dotazioni strumentali, delle autovetture di servizio, dei beni immobili previsto dalla legge 24 dicembre 2007, n. 244 all'articolo 2, comma 594 (contenuta nella Relazione illustrativa della Gestione, allegato 5), da trasmettere alla sezione regionale della Corte dei Conti dell'Emilia Romagna;
- di dare atto che:
  - i prospetti delle entrate e delle uscite dei dati SIOPE del mese di dicembre contenenti i valori cumulati dell'anno 2016 e la relativa situazione delle disponibilità liquide sono allegati alla presente deliberazione (allegato 4 pagina 75), così come previsto dal Decreto del Ministero dell'Economia e delle Finanze, Dipartimento della Ragioneria Generale dello Stato del 23/12/2009 n. 38666 e corrispondono alle scritture contabili dell'ente;
  - per quanto riguarda le spese di rappresentanza sostenute dagli organi di governo dell'ente nell'anno 2016, viene allegata una dichiarazione del Dirigente del Servizio Bilancio e del Segretario Generale che attesta l'insussistenza di tali spese nel rispetto di quanto previsto dall'art. 1, comma 420 della Legge di stabilità 2015 n. 190/2014 (allegato 10);
  - è stata redatta e asseverata dal Collegio dei Revisori dei Conti la nota informativa contenente la verifica dei crediti e debiti reciproci tra l'ente e le società partecipate, ai sensi dell'art. 6, comma 4, del D.L. 95/2012, convertito nella L. 135/2012 (allegato 11);
  - la deliberazione n. 27 del 28/07/2016 avente ad oggetto "Bilancio di Previsione 2016. Salvaguardia degli equilibri di bilancio" è allegata alla presente deliberazione (allegato 12);
  - l'attestazione di cui all'art. 41 del Decreto-Legge 24/04/2014 n. 66, convertito con modificazioni dalla Legge 23/06/2014 n. 89, comprendente l'importo dei pagamenti relativi a transazioni commerciali effettuati dopo la scadenza di cui al



D.L. 231/2002 e l'indicatore annuale di tempestività dei pagamenti come definito dal D.P.C.M. 22/09/2014, è allegata al presente atto (allegato 13);

- o i suddetti allegati costituiscono parte integrante e sostanziale del presente atto.

Infine,

## **IL CONSIGLIO PROVINCIALE**

Attesa l'urgenza che riveste l'esecutività della presente deliberazione;

Visto l'art. 134, comma 4, del D.Lgs. n. 267/2000;

A seguito di votazione effettuata con il sistema del voto elettronico, il cui esito viene proclamato dal Presidente come segue:

|                         |       |                                                                                                                  |
|-------------------------|-------|------------------------------------------------------------------------------------------------------------------|
| Presenti alla seduta    | n. 11 | (assenti: Mammi Alessio, Saccardi Pierluigi)                                                                     |
| Presenti alla votazione | n. 9  | (assenti alla votazione: Aguzzoli Claudia Dana, Morelli Mariachiara)                                             |
| Voti favorevoli         | n. 7  | (Manghi Giammaria, Casali Paola, Malavasi Ilenia, Moretti Marcello, Bigi Mauro, Guidetti Simona, Manari Antonio) |
| Voti contrari           | n. 2  | (Pagliani Giuseppe, Fantinati Cristina)                                                                          |
| Voti astenuti           | n. 0  |                                                                                                                  |

## **D E L I B E R A**

di dichiarare la presente deliberazione immediatamente eseguibile.

### **ALLEGATI:**

- 1) Conto del Bilancio e relativi riepiloghi;
  - 2) Quadro Generale riassuntivo e Verifica Equilibri;
  - 3) Stato Patrimoniale, Conto Economico e Nota Integrativa;
  - 4) Allegati previsti dall'art. 11 comma 4 D.Lgs. 118/2011;
  - 5) Relazione illustrativa alla gestione;
  - 6) Relazione del Collegio dei Revisori dei Conti;
  - 7) Piano degli indicatori;
  - 8) Certificazione parametri deficitarietà;
  - 9) Certificazione obiettivi di finanza pubblica;
  - 10) Attestazione spese di rappresentanza;
  - 11) Verifica debiti/crediti società partecipate;
  - 12) Delibera di salvaguardia;
  - 13) Attestazione ex art. 41 D.L. 66/2014;
- parere di regolarità tecnica;
  - parere di regolarità contabile.

Presidente della Provincia  
F.to Manghi Giammaria

Segretario Generale  
F.to Tirabassi Alfredo Luigi

Documento sottoscritto con modalità digitale ai sensi dell'art. 21 del d.lgs. 82/2005.

(da sottoscrivere in caso di stampa)

Si attesta che la presente copia, composta di n. ... fogli, è conforme in tutte le sue componenti al corrispondente atto originale firmato digitalmente conservato agli atti.

Reggio Emilia, lì.....Qualifica e firma .....

## CONTO DEL BILANCIO - GESTIONE DELLE ENTRATE

| TITOLO<br>TIPOLOGIA | DENOMINAZIONE                                                                                   | RESIDUI ATTIVI AL 01/01/2016<br>(RS)        |               | RISCOSSIONI IN C/RESIDUI<br>(RR)    |               | RIACCERTAMENTI RESIDUI (R)                    |               | RESIDUI ATTIVI DA ESERCIZI<br>PRECEDENTI (EP=RS-RR+R) |            |                                                        |            |
|---------------------|-------------------------------------------------------------------------------------------------|---------------------------------------------|---------------|-------------------------------------|---------------|-----------------------------------------------|---------------|-------------------------------------------------------|------------|--------------------------------------------------------|------------|
|                     |                                                                                                 | PREVISIONI DEFINITIVE DI<br>COMPETENZA (CP) |               | RISCOSSIONI IN<br>C/COMPETENZA (RC) |               | ACCERTAMENTI (A)                              |               | MAGGIORI O MINORI ENTRATE<br>DI COMPETENZA = A-CP     |            | RESIDUI ATTIVI DA ESERCIZIO<br>DI COMPETENZA (EC=A-RC) |            |
|                     |                                                                                                 | PREVISIONI DEFINITIVE DI<br>CASSA (CS)      |               | TOTALE RISCOSSIONI<br>(TR=RR+RC)    |               | MAGGIORI O MINORI ENTRATE<br>DI CASSA = TR-CS |               |                                                       |            | TOTALE RESIDUI ATTIVI DA<br>RIPORTARE (TR=EP+EC)       |            |
|                     | <i>Fondo pluriennale vincolato per spese correnti</i>                                           | CP                                          | 8.693.173,71  |                                     |               |                                               |               |                                                       |            |                                                        |            |
|                     | <i>Fondo pluriennale vincolato per spese in conto capitale</i>                                  | CP                                          | 10.102.185,16 |                                     |               |                                               |               |                                                       |            |                                                        |            |
|                     | <i>Utilizzo Avanzo di Amministrazione</i>                                                       | CP                                          | 7.556.720,22  |                                     |               |                                               |               |                                                       |            |                                                        |            |
| <b>TITOLO 1</b>     | <b>Entrate correnti di natura tributaria, contributiva e perequativa</b>                        |                                             |               |                                     |               |                                               |               |                                                       |            |                                                        |            |
| <b>10101</b>        | <b>Tipologia 101: Imposte, tasse e proventi assimilati</b>                                      | RS                                          | 1.408.109,99  | RR                                  | 1.408.047,93  | R                                             | 0,00          |                                                       |            | EP                                                     | 62,06      |
|                     |                                                                                                 | CP                                          | 45.564.371,18 | RC                                  | 45.602.652,19 | A                                             | 46.461.547,31 | CP                                                    | 897.176,13 | EC                                                     | 858.895,12 |
|                     |                                                                                                 | CS                                          | 46.972.481,17 | TR                                  | 47.010.700,12 | CS                                            | 38.218,95     |                                                       |            | TR                                                     | 858.957,18 |
| <b>10102</b>        | <b>Tipologia 102: Tributi destinati al finanziamento della sanità (solo per le Regioni)</b>     | RS                                          | 0,00          | RR                                  | 0,00          | R                                             | 0,00          |                                                       |            | EP                                                     | 0,00       |
|                     |                                                                                                 | CP                                          | 0,00          | RC                                  | 0,00          | A                                             | 0,00          | CP                                                    | 0,00       | EC                                                     | 0,00       |
|                     |                                                                                                 | CS                                          | 0,00          | TR                                  | 0,00          | CS                                            | 0,00          |                                                       |            | TR                                                     | 0,00       |
| <b>10103</b>        | <b>Tipologia 103: Tributi devoluti e regolati alle autonomie speciali (solo per le Regioni)</b> | RS                                          | 0,00          | RR                                  | 0,00          | R                                             | 0,00          |                                                       |            | EP                                                     | 0,00       |
|                     |                                                                                                 | CP                                          | 0,00          | RC                                  | 0,00          | A                                             | 0,00          | CP                                                    | 0,00       | EC                                                     | 0,00       |
|                     |                                                                                                 | CS                                          | 0,00          | TR                                  | 0,00          | CS                                            | 0,00          |                                                       |            | TR                                                     | 0,00       |
| <b>10104</b>        | <b>Tipologia 104: Compartecipazioni di tributi</b>                                              | RS                                          | 0,00          | RR                                  | 0,00          | R                                             | 0,00          |                                                       |            | EP                                                     | 0,00       |
|                     |                                                                                                 | CP                                          | 0,00          | RC                                  | 0,00          | A                                             | 0,00          | CP                                                    | 0,00       | EC                                                     | 0,00       |
|                     |                                                                                                 | CS                                          | 0,00          | TR                                  | 0,00          | CS                                            | 0,00          |                                                       |            | TR                                                     | 0,00       |
| <b>10301</b>        | <b>Tipologia 301: Fondi perequativi da Amministrazioni Centrali</b>                             | RS                                          | 0,00          | RR                                  | 0,00          | R                                             | 0,00          |                                                       |            | EP                                                     | 0,00       |
|                     |                                                                                                 | CP                                          | 0,00          | RC                                  | 0,00          | A                                             | 0,00          | CP                                                    | 0,00       | EC                                                     | 0,00       |
|                     |                                                                                                 | CS                                          | 0,00          | TR                                  | 0,00          | CS                                            | 0,00          |                                                       |            | TR                                                     | 0,00       |
| <b>10302</b>        | <b>Tipologia 302: Fondi perequativi dalla Regione o Provincia autonoma</b>                      | RS                                          | 0,00          | RR                                  | 0,00          | R                                             | 0,00          |                                                       |            | EP                                                     | 0,00       |

**CONTO DEL BILANCIO - GESTIONE DELLE ENTRATE**

| TITOLO<br>TIPOLOGIA | DENOMINAZIONE                                                                                          | RESIDUI ATTIVI AL 01/01/2016<br>(RS)        |               | RISCOSSIONI IN C/RESIDUI<br>(RR)    |               | RIACCERTAMENTI RESIDUI (R)                    |               | RESIDUI ATTIVI DA ESERCIZI<br>PRECEDENTI (EP=RS-RR+R) |            |                                                        |            |
|---------------------|--------------------------------------------------------------------------------------------------------|---------------------------------------------|---------------|-------------------------------------|---------------|-----------------------------------------------|---------------|-------------------------------------------------------|------------|--------------------------------------------------------|------------|
|                     |                                                                                                        | PREVISIONI DEFINITIVE DI<br>COMPETENZA (CP) |               | RISCOSSIONI IN<br>C/COMPETENZA (RC) |               | ACCERTAMENTI (A)                              |               | MAGGIORI O MINORI ENTRATE<br>DI COMPETENZA = A-CP     |            | RESIDUI ATTIVI DA ESERCIZIO<br>DI COMPETENZA (EC=A-RC) |            |
|                     |                                                                                                        | PREVISIONI DEFINITIVE DI<br>CASSA (CS)      |               | TOTALE RISCOSSIONI<br>(TR=RR+RC)    |               | MAGGIORI O MINORI ENTRATE<br>DI CASSA = TR-CS |               |                                                       |            | TOTALE RESIDUI ATTIVI DA<br>RIPORTARE (TR=EP+EC)       |            |
|                     |                                                                                                        | CP                                          | 0,00          | RC                                  | 0,00          | A                                             | 0,00          | CP                                                    | 0,00       | EC                                                     | 0,00       |
|                     |                                                                                                        | CS                                          | 0,00          | TR                                  | 0,00          | CS                                            | 0,00          |                                                       |            | TR                                                     | 0,00       |
| <b>10000</b>        | <b>Totale TITOLO 1</b><br><i>Entrate correnti di natura tributaria,<br/>contributiva e perequativa</i> | RS                                          | 1.408.109,99  | RR                                  | 1.408.047,93  | R                                             | 0,00          |                                                       |            | EP                                                     | 62,06      |
|                     |                                                                                                        | CP                                          | 45.564.371,18 | RC                                  | 45.602.652,19 | A                                             | 46.461.547,31 | CP                                                    | 897.176,13 | EC                                                     | 858.895,12 |
|                     |                                                                                                        | CS                                          | 46.972.481,17 | TR                                  | 47.010.700,12 | CS                                            | 38.218,95     |                                                       |            | TR                                                     | 858.957,18 |

**CONTO DEL BILANCIO - GESTIONE DELLE ENTRATE**

| TITOLO<br>TIPOLOGIA | DENOMINAZIONE                                                           | RESIDUI ATTIVI AL 01/01/2016<br>(RS)        |               | RISCOSSIONI IN C/RESIDUI<br>(RR)    |               | RIACCERTAMENTI RESIDUI (R)                    |               | RESIDUI ATTIVI DA ESERCIZI<br>PRECEDENTI (EP=RS-RR+R) |               |                                                        |              |
|---------------------|-------------------------------------------------------------------------|---------------------------------------------|---------------|-------------------------------------|---------------|-----------------------------------------------|---------------|-------------------------------------------------------|---------------|--------------------------------------------------------|--------------|
|                     |                                                                         | PREVISIONI DEFINITIVE DI<br>COMPETENZA (CP) |               | RISCOSSIONI IN<br>C/COMPETENZA (RC) |               | ACCERTAMENTI (A)                              |               | MAGGIORI O MINORI ENTRATE<br>DI COMPETENZA = A-CP     |               | RESIDUI ATTIVI DA ESERCIZIO<br>DI COMPETENZA (EC=A-RC) |              |
|                     |                                                                         | PREVISIONI DEFINITIVE DI<br>CASSA (CS)      |               | TOTALE RISCOSSIONI<br>(TR=RR+RC)    |               | MAGGIORI O MINORI ENTRATE<br>DI CASSA = TR-CS |               |                                                       |               | TOTALE RESIDUI ATTIVI DA<br>RIPORTARE (TR=EP+EC)       |              |
| <b>TITOLO 2</b>     | <b>Trasferimenti correnti</b>                                           |                                             |               |                                     |               |                                               |               |                                                       |               |                                                        |              |
| 20101               | Tipologia 101: Trasferimenti correnti da<br>Amministrazioni pubbliche   | RS                                          | 6.256.894,77  | RR                                  | 5.253.111,16  | R                                             | -692.239,29   |                                                       | EP            | 311.544,32                                             |              |
|                     |                                                                         | CP                                          | 19.623.974,08 | RC                                  | 14.624.459,50 | A                                             | 17.939.666,63 | CP                                                    | -1.684.307,45 | EC                                                     | 3.315.207,13 |
|                     |                                                                         | CS                                          | 25.880.868,82 | TR                                  | 19.877.570,66 | CS                                            | -6.003.298,16 |                                                       | TR            | 3.626.751,45                                           |              |
| 20102               | Tipologia 102: Trasferimenti correnti da<br>Famiglie                    | RS                                          | 0,00          | RR                                  | 0,00          | R                                             | 0,00          |                                                       | EP            | 0,00                                                   |              |
|                     |                                                                         | CP                                          | 0,00          | RC                                  | 0,00          | A                                             | 0,00          | CP                                                    | 0,00          | EC                                                     | 0,00         |
|                     |                                                                         | CS                                          | 0,00          | TR                                  | 0,00          | CS                                            | 0,00          |                                                       | TR            | 0,00                                                   |              |
| 20103               | Tipologia 103: Trasferimenti correnti da<br>Imprese                     | RS                                          | 0,00          | RR                                  | 0,00          | R                                             | 0,00          |                                                       | EP            | 0,00                                                   |              |
|                     |                                                                         | CP                                          | 0,00          | RC                                  | 0,00          | A                                             | 0,00          | CP                                                    | 0,00          | EC                                                     | 0,00         |
|                     |                                                                         | CS                                          | 0,00          | TR                                  | 0,00          | CS                                            | 0,00          |                                                       | TR            | 0,00                                                   |              |
| 20104               | Tipologia 104: Trasferimenti correnti da<br>Istituzioni Sociali Private | RS                                          | 0,00          | RR                                  | 0,00          | R                                             | 0,00          |                                                       | EP            | 0,00                                                   |              |
|                     |                                                                         | CP                                          | 0,00          | RC                                  | 0,00          | A                                             | 0,00          | CP                                                    | 0,00          | EC                                                     | 0,00         |
|                     |                                                                         | CS                                          | 0,00          | TR                                  | 0,00          | CS                                            | 0,00          |                                                       | TR            | 0,00                                                   |              |
| 20105               | Tipologia 105: Trasferimenti correnti dalla UE<br>e dal Resto del Mondo | RS                                          | 110.743,50    | RR                                  | 0,00          | R                                             | 0,00          |                                                       | EP            | 110.743,50                                             |              |
|                     |                                                                         | CP                                          | 251.981,60    | RC                                  | 0,00          | A                                             | 131.186,80    | CP                                                    | -120.794,80   | EC                                                     | 131.186,80   |
|                     |                                                                         | CS                                          | 362.725,10    | TR                                  | 0,00          | CS                                            | -362.725,10   |                                                       | TR            | 241.930,30                                             |              |
| 20000               | Totale TITOLO 2 Trasferimenti correnti                                  | RS                                          | 6.367.638,27  | RR                                  | 5.253.111,16  | R                                             | -692.239,29   |                                                       | EP            | 422.287,82                                             |              |
|                     |                                                                         | CP                                          | 19.875.955,68 | RC                                  | 14.624.459,50 | A                                             | 18.070.853,43 | CP                                                    | -1.805.102,25 | EC                                                     | 3.446.393,93 |
|                     |                                                                         | CS                                          | 26.243.593,92 | TR                                  | 19.877.570,66 | CS                                            | -6.366.023,26 |                                                       | TR            | 3.868.681,75                                           |              |

**CONTO DEL BILANCIO - GESTIONE DELLE ENTRATE**

| TITOLO<br>TIPOLOGIA          | DENOMINAZIONE                                                                                                         | RESIDUI ATTIVI AL 01/01/2016<br>(RS)        |                     | RISCOSSIONI IN C/RESIDUI<br>(RR)    |                     | RIACCERTAMENTI RESIDUI (R)                    |                      | RESIDUI ATTIVI DA ESERCIZI<br>PRECEDENTI (EP=RS-RR+R) |                   |
|------------------------------|-----------------------------------------------------------------------------------------------------------------------|---------------------------------------------|---------------------|-------------------------------------|---------------------|-----------------------------------------------|----------------------|-------------------------------------------------------|-------------------|
|                              |                                                                                                                       | PREVISIONI DEFINITIVE DI<br>COMPETENZA (CP) |                     | RISCOSSIONI IN<br>C/COMPETENZA (RC) |                     | ACCERTAMENTI (A)                              |                      | MAGGIORI O MINORI ENTRATE<br>DI COMPETENZA = A-CP     |                   |
|                              |                                                                                                                       | PREVISIONI DEFINITIVE DI<br>CASSA (CS)      |                     | TOTALE RISCOSSIONI<br>(TR=RR+RC)    |                     | MAGGIORI O MINORI ENTRATE<br>DI CASSA = TR-CS |                      | TOTALE RESIDUI ATTIVI DA<br>RIPORTARE (TR=EP+EC)      |                   |
| <b>TITOLO 3</b>              | <b>Entrate extratributarie</b>                                                                                        |                                             |                     |                                     |                     |                                               |                      |                                                       |                   |
| <b>30100</b>                 | <b>Tipologia 100: Vendita di beni e servizi e proventi derivanti dalla gestione dei beni</b>                          | RS                                          | 302.614,77          | RR                                  | 165.699,65          | R                                             | -38.246,78           | EP                                                    | 98.668,34         |
|                              |                                                                                                                       | CP                                          | 1.775.791,23        | RC                                  | 1.404.756,44        | A                                             | 1.552.012,26         | EC                                                    | 147.255,82        |
|                              |                                                                                                                       | CS                                          | 2.045.750,92        | TR                                  | 1.570.456,09        | CS                                            | -475.294,83          | TR                                                    | 245.924,16        |
| <b>30200</b>                 | <b>Tipologia 200: Proventi derivanti dall'attività di controllo e repressione delle irregolarità e degli illeciti</b> | RS                                          | 155.949,60          | RR                                  | 50.569,26           | R                                             | 0,00                 | EP                                                    | 105.380,34        |
|                              |                                                                                                                       | CP                                          | 126.127,73          | RC                                  | 65.455,97           | A                                             | 127.514,16           | EC                                                    | 62.058,19         |
|                              |                                                                                                                       | CS                                          | 282.077,33          | TR                                  | 116.025,23          | CS                                            | -166.052,10          | TR                                                    | 167.438,53        |
| <b>30300</b>                 | <b>Tipologia 300: Interessi Attivi</b>                                                                                | RS                                          | 1.454,86            | RR                                  | 1.454,86            | R                                             | 0,00                 | EP                                                    | 0,00              |
|                              |                                                                                                                       | CP                                          | 3.800,00            | RC                                  | 4.198,64            | A                                             | 4.198,64             | EC                                                    | 0,00              |
|                              |                                                                                                                       | CS                                          | 5.254,86            | TR                                  | 5.653,50            | CS                                            | 398,64               | TR                                                    | 0,00              |
| <b>30400</b>                 | <b>Tipologia 400: Altre entrate da redditi di capitale</b>                                                            | RS                                          | 0,00                | RR                                  | 0,00                | R                                             | 0,00                 | EP                                                    | 0,00              |
|                              |                                                                                                                       | CP                                          | 700.000,00          | RC                                  | 718.207,50          | A                                             | 718.207,50           | EC                                                    | 0,00              |
|                              |                                                                                                                       | CS                                          | 700.000,00          | TR                                  | 718.207,50          | CS                                            | 18.207,50            | TR                                                    | 0,00              |
| <b>30500</b>                 | <b>Tipologia 500: Rimborsi e altre entrate correnti</b>                                                               | RS                                          | 96.685,78           | RR                                  | 64.319,35           | R                                             | 0,00                 | EP                                                    | 32.366,43         |
|                              |                                                                                                                       | CP                                          | 2.150.600,00        | RC                                  | 1.357.033,28        | A                                             | 1.588.495,61         | EC                                                    | 231.462,33        |
|                              |                                                                                                                       | CS                                          | 2.247.285,78        | TR                                  | 1.421.352,63        | CS                                            | -825.933,15          | TR                                                    | 263.828,76        |
| <b>30000 Totale TITOLO 3</b> | <b>Entrate extratributarie</b>                                                                                        | <b>RS</b>                                   | <b>556.705,01</b>   | <b>RR</b>                           | <b>282.043,12</b>   | <b>R</b>                                      | <b>-38.246,78</b>    | <b>EP</b>                                             | <b>236.415,11</b> |
|                              |                                                                                                                       | <b>CP</b>                                   | <b>4.756.318,96</b> | <b>RC</b>                           | <b>3.549.651,83</b> | <b>A</b>                                      | <b>3.990.428,17</b>  | <b>EC</b>                                             | <b>440.776,34</b> |
|                              |                                                                                                                       | <b>CS</b>                                   | <b>5.280.368,89</b> | <b>TR</b>                           | <b>3.831.694,95</b> | <b>CS</b>                                     | <b>-1.448.673,94</b> | <b>TR</b>                                             | <b>677.191,45</b> |

**CONTO DEL BILANCIO - GESTIONE DELLE ENTRATE**

| TITOLO<br>TIPOLOGIA          | DENOMINAZIONE                                                                | RESIDUI ATTIVI AL 01/01/2016<br>(RS)        |                      | RISCOSSIONI IN C/RESIDUI<br>(RR)    |                     | RIACCERTAMENTI RESIDUI (R)                    |                       | RESIDUI ATTIVI DA ESERCIZI<br>PRECEDENTI (EP=RS-RR+R) |                       |                                                        |                     |
|------------------------------|------------------------------------------------------------------------------|---------------------------------------------|----------------------|-------------------------------------|---------------------|-----------------------------------------------|-----------------------|-------------------------------------------------------|-----------------------|--------------------------------------------------------|---------------------|
|                              |                                                                              | PREVISIONI DEFINITIVE DI<br>COMPETENZA (CP) |                      | RISCOSSIONI IN<br>C/COMPETENZA (RC) |                     | ACCERTAMENTI (A)                              |                       | MAGGIORI O MINORI ENTRATE<br>DI COMPETENZA = A-CP     |                       | RESIDUI ATTIVI DA ESERCIZIO<br>DI COMPETENZA (EC=A-RC) |                     |
|                              |                                                                              | PREVISIONI DEFINITIVE DI<br>CASSA (CS)      |                      | TOTALE RISCOSSIONI<br>(TR=RR+RC)    |                     | MAGGIORI O MINORI ENTRATE<br>DI CASSA = TR-CS |                       |                                                       |                       | TOTALE RESIDUI ATTIVI DA<br>RIPORTARE (TR=EP+EC)       |                     |
| <b>TITOLO 4</b>              | <b>Entrate in conto capitale</b>                                             |                                             |                      |                                     |                     |                                               |                       |                                                       |                       |                                                        |                     |
| <b>40100</b>                 | <b>Tipologia 100: Tributi in conto capitale</b>                              | RS                                          | 0,00                 | RR                                  | 0,00                | R                                             | 0,00                  |                                                       |                       | EP                                                     | 0,00                |
|                              |                                                                              | CP                                          | 0,00                 | RC                                  | 0,00                | A                                             | 0,00                  | CP                                                    | 0,00                  | EC                                                     | 0,00                |
|                              |                                                                              | CS                                          | 0,00                 | TR                                  | 0,00                | CS                                            | 0,00                  |                                                       |                       | TR                                                     | 0,00                |
| <b>40200</b>                 | <b>Tipologia 200: Contributi agli investimenti</b>                           | RS                                          | 6.178.884,83         | RR                                  | 2.358.837,64        | R                                             | -94.175,54            |                                                       |                       | EP                                                     | 3.725.871,65        |
|                              |                                                                              | CP                                          | 23.759.372,17        | RC                                  | 2.337.993,95        | A                                             | 6.471.367,29          | CP                                                    | -17.288.004,88        | EC                                                     | 4.133.373,34        |
|                              |                                                                              | CS                                          | 29.927.236,07        | TR                                  | 4.696.831,59        | CS                                            | -25.230.404,48        |                                                       |                       | TR                                                     | 7.859.244,99        |
| <b>40300</b>                 | <b>Tipologia 300: Altri trasferimenti in conto capitale</b>                  | RS                                          | 0,00                 | RR                                  | 0,00                | R                                             | 0,00                  |                                                       |                       | EP                                                     | 0,00                |
|                              |                                                                              | CP                                          | 0,00                 | RC                                  | 0,00                | A                                             | 0,00                  | CP                                                    | 0,00                  | EC                                                     | 0,00                |
|                              |                                                                              | CS                                          | 0,00                 | TR                                  | 0,00                | CS                                            | 0,00                  |                                                       |                       | TR                                                     | 0,00                |
| <b>40400</b>                 | <b>Tipologia 400: Entrate da alienazione di beni materiali e immateriali</b> | RS                                          | 128.800,00           | RR                                  | 61.800,00           | R                                             | 0,00                  |                                                       |                       | EP                                                     | 67.000,00           |
|                              |                                                                              | CP                                          | 5.791.378,00         | RC                                  | 4.066.658,16        | A                                             | 4.066.658,16          | CP                                                    | -1.724.719,84         | EC                                                     | 0,00                |
|                              |                                                                              | CS                                          | 5.920.178,00         | TR                                  | 4.128.458,16        | CS                                            | -1.791.719,84         |                                                       |                       | TR                                                     | 67.000,00           |
| <b>40500</b>                 | <b>Tipologia 500: Altre entrate in conto capitale</b>                        | RS                                          | 0,00                 | RR                                  | 0,00                | R                                             | 0,00                  |                                                       |                       | EP                                                     | 0,00                |
|                              |                                                                              | CP                                          | 17.000,00            | RC                                  | 0,00                | A                                             | 12.239,91             | CP                                                    | -4.760,09             | EC                                                     | 12.239,91           |
|                              |                                                                              | CS                                          | 17.000,00            | TR                                  | 0,00                | CS                                            | -17.000,00            |                                                       |                       | TR                                                     | 12.239,91           |
| <b>40000 Totale TITOLO 4</b> | <b>Entrate in conto capitale</b>                                             | RS                                          | <b>6.307.684,83</b>  | RR                                  | <b>2.420.637,64</b> | R                                             | <b>-94.175,54</b>     |                                                       |                       | EP                                                     | <b>3.792.871,65</b> |
|                              |                                                                              | CP                                          | <b>29.567.750,17</b> | RC                                  | <b>6.404.652,11</b> | A                                             | <b>10.550.265,36</b>  | CP                                                    | <b>-19.017.484,81</b> | EC                                                     | <b>4.145.613,25</b> |
|                              |                                                                              | CS                                          | <b>35.864.414,07</b> | TR                                  | <b>8.825.289,75</b> | CS                                            | <b>-27.039.124,32</b> |                                                       |                       | TR                                                     | <b>7.938.484,90</b> |

**CONTO DEL BILANCIO - GESTIONE DELLE ENTRATE**

| TITOLO<br>TIPOLOGIA          | DENOMINAZIONE                                                      | RESIDUI ATTIVI AL 01/01/2016<br>(RS)        |                   | RISCOSSIONI IN C/RESIDUI<br>(RR)    |                  | RIACCERTAMENTI RESIDUI (R)                    |                   |                                                   |                 | RESIDUI ATTIVI DA ESERCIZI<br>PRECEDENTI (EP=RS-RR+R)  |                  |
|------------------------------|--------------------------------------------------------------------|---------------------------------------------|-------------------|-------------------------------------|------------------|-----------------------------------------------|-------------------|---------------------------------------------------|-----------------|--------------------------------------------------------|------------------|
|                              |                                                                    | PREVISIONI DEFINITIVE DI<br>COMPETENZA (CP) |                   | RISCOSSIONI IN<br>C/COMPETENZA (RC) |                  | ACCERTAMENTI (A)                              |                   | MAGGIORI O MINORI ENTRATE<br>DI COMPETENZA = A-CP |                 | RESIDUI ATTIVI DA ESERCIZIO<br>DI COMPETENZA (EC=A-RC) |                  |
|                              |                                                                    | PREVISIONI DEFINITIVE DI<br>CASSA (CS)      |                   | TOTALE RISCOSSIONI<br>(TR=RR+RC)    |                  | MAGGIORI O MINORI ENTRATE<br>DI CASSA = TR-CS |                   |                                                   |                 | TOTALE RESIDUI ATTIVI DA<br>RIPORTARE (TR=EP+EC)       |                  |
| <b>TITOLO 5</b>              | <b>Entrate da riduzioni di attività finanziarie</b>                |                                             |                   |                                     |                  |                                               |                   |                                                   |                 |                                                        |                  |
| 50100                        | Tipologia 100: Alienazione di attività finanziarie                 | RS                                          | 0,00              | RR                                  | 0,00             | R                                             | 0,00              |                                                   |                 | EP                                                     | 0,00             |
|                              |                                                                    | CP                                          | 0,00              | RC                                  | 1.408,93         | A                                             | 1.408,93          | CP                                                | 1.408,93        | EC                                                     | 0,00             |
|                              |                                                                    | CS                                          | 0,00              | TR                                  | 1.408,93         | CS                                            | 1.408,93          |                                                   |                 | TR                                                     | 0,00             |
| 50200                        | Tipologia 200: Riscossione crediti di breve termine                | RS                                          | 128.986,09        | RR                                  | 36.385,39        | R                                             | 0,00              |                                                   |                 | EP                                                     | 92.600,70        |
|                              |                                                                    | CP                                          | 0,00              | RC                                  | 0,00             | A                                             | 0,00              | CP                                                | 0,00            | EC                                                     | 0,00             |
|                              |                                                                    | CS                                          | 128.986,09        | TR                                  | 36.385,39        | CS                                            | -92.600,70        |                                                   |                 | TR                                                     | 92.600,70        |
| 50300                        | Tipologia 300: Riscossione crediti di medio-lungo termine          | RS                                          | 0,00              | RR                                  | 0,00             | R                                             | 0,00              |                                                   |                 | EP                                                     | 0,00             |
|                              |                                                                    | CP                                          | 0,00              | RC                                  | 0,00             | A                                             | 0,00              | CP                                                | 0,00            | EC                                                     | 0,00             |
|                              |                                                                    | CS                                          | 0,00              | TR                                  | 0,00             | CS                                            | 0,00              |                                                   |                 | TR                                                     | 0,00             |
| 50400                        | Tipologia 400: Altre entrate per riduzione di attività finanziarie | RS                                          | 0,00              | RR                                  | 0,00             | R                                             | 0,00              |                                                   |                 | EP                                                     | 0,00             |
|                              |                                                                    | CP                                          | 0,00              | RC                                  | 0,00             | A                                             | 0,00              | CP                                                | 0,00            | EC                                                     | 0,00             |
|                              |                                                                    | CS                                          | 0,00              | TR                                  | 0,00             | CS                                            | 0,00              |                                                   |                 | TR                                                     | 0,00             |
| <b>50000 Totale TITOLO 5</b> | <b>Entrate da riduzioni di attività finanziarie</b>                | <b>RS</b>                                   | <b>128.986,09</b> | <b>RR</b>                           | <b>36.385,39</b> | <b>R</b>                                      | <b>0,00</b>       |                                                   |                 | <b>EP</b>                                              | <b>92.600,70</b> |
|                              |                                                                    | <b>CP</b>                                   | <b>0,00</b>       | <b>RC</b>                           | <b>1.408,93</b>  | <b>A</b>                                      | <b>1.408,93</b>   | <b>CP</b>                                         | <b>1.408,93</b> | <b>EC</b>                                              | <b>0,00</b>      |
|                              |                                                                    | <b>CS</b>                                   | <b>128.986,09</b> | <b>TR</b>                           | <b>37.794,32</b> | <b>CS</b>                                     | <b>-91.191,77</b> |                                                   |                 | <b>TR</b>                                              | <b>92.600,70</b> |



**CONTO DEL BILANCIO - GESTIONE DELLE ENTRATE**

| TITOLO<br>TIPOLOGIA          | DENOMINAZIONE                                                                      | RESIDUI ATTIVI AL 01/01/2016<br>(RS)        |                   | RISCOSSIONI IN C/RESIDUI<br>(RR)    |                   | RIACCERTAMENTI RESIDUI (R)                    |                    |                                                   |             | RESIDUI ATTIVI DA ESERCIZI<br>PRECEDENTI (EP=RS-RR+R)  |                   |
|------------------------------|------------------------------------------------------------------------------------|---------------------------------------------|-------------------|-------------------------------------|-------------------|-----------------------------------------------|--------------------|---------------------------------------------------|-------------|--------------------------------------------------------|-------------------|
|                              |                                                                                    | PREVISIONI DEFINITIVE DI<br>COMPETENZA (CP) |                   | RISCOSSIONI IN<br>C/COMPETENZA (RC) |                   | ACCERTAMENTI (A)                              |                    | MAGGIORI O MINORI ENTRATE<br>DI COMPETENZA = A-CP |             | RESIDUI ATTIVI DA ESERCIZIO<br>DI COMPETENZA (EC=A-RC) |                   |
|                              |                                                                                    | PREVISIONI DEFINITIVE DI<br>CASSA (CS)      |                   | TOTALE RISCOSSIONI<br>(TR=RR+RC)    |                   | MAGGIORI O MINORI ENTRATE<br>DI CASSA = TR-CS |                    |                                                   |             | TOTALE RESIDUI ATTIVI DA<br>RIPORTARE (TR=EP+EC)       |                   |
| <b>TITOLO 6</b>              | <b>Accensioni prestiti</b>                                                         |                                             |                   |                                     |                   |                                               |                    |                                                   |             |                                                        |                   |
| <b>60100</b>                 | <b>Tipologia 100: Emissione di titoli obbligazionari</b>                           | RS                                          | 0,00              | RR                                  | 0,00              | R                                             | 0,00               |                                                   |             | EP                                                     | 0,00              |
|                              |                                                                                    | CP                                          | 0,00              | RC                                  | 0,00              | A                                             | 0,00               | CP                                                | 0,00        | EC                                                     | 0,00              |
|                              |                                                                                    | CS                                          | 0,00              | TR                                  | 0,00              | CS                                            | 0,00               |                                                   |             | TR                                                     | 0,00              |
| <b>60200</b>                 | <b>Tipologia 200: Accensione Prestiti a breve termine</b>                          | RS                                          | 0,00              | RR                                  | 0,00              | R                                             | 0,00               |                                                   |             | EP                                                     | 0,00              |
|                              |                                                                                    | CP                                          | 0,00              | RC                                  | 0,00              | A                                             | 0,00               | CP                                                | 0,00        | EC                                                     | 0,00              |
|                              |                                                                                    | CS                                          | 0,00              | TR                                  | 0,00              | CS                                            | 0,00               |                                                   |             | TR                                                     | 0,00              |
| <b>60300</b>                 | <b>Tipologia 300: Accensione Mutui e altri finanziamenti a medio lungo termine</b> | RS                                          | 935.696,53        | RR                                  | 429.021,22        | R                                             | 0,00               |                                                   |             | EP                                                     | 506.675,31        |
|                              |                                                                                    | CP                                          | 0,00              | RC                                  | 0,00              | A                                             | 0,00               | CP                                                | 0,00        | EC                                                     | 0,00              |
|                              |                                                                                    | CS                                          | 935.696,53        | TR                                  | 429.021,22        | CS                                            | -506.675,31        |                                                   |             | TR                                                     | 506.675,31        |
| <b>60400</b>                 | <b>Tipologia 400: Altre forme di indebitamento</b>                                 | RS                                          | 0,00              | RR                                  | 0,00              | R                                             | 0,00               |                                                   |             | EP                                                     | 0,00              |
|                              |                                                                                    | CP                                          | 0,00              | RC                                  | 0,00              | A                                             | 0,00               | CP                                                | 0,00        | EC                                                     | 0,00              |
|                              |                                                                                    | CS                                          | 0,00              | TR                                  | 0,00              | CS                                            | 0,00               |                                                   |             | TR                                                     | 0,00              |
| <b>60000 Totale TITOLO 6</b> | <b>Accensioni prestiti</b>                                                         | RS                                          | <b>935.696,53</b> | RR                                  | <b>429.021,22</b> | R                                             | <b>0,00</b>        |                                                   |             | EP                                                     | <b>506.675,31</b> |
|                              |                                                                                    | CP                                          | <b>0,00</b>       | RC                                  | <b>0,00</b>       | A                                             | <b>0,00</b>        | CP                                                | <b>0,00</b> | EC                                                     | <b>0,00</b>       |
|                              |                                                                                    | CS                                          | <b>935.696,53</b> | TR                                  | <b>429.021,22</b> | CS                                            | <b>-506.675,31</b> |                                                   |             | TR                                                     | <b>506.675,31</b> |

**CONTO DEL BILANCIO - GESTIONE DELLE ENTRATE**

| TITOLO<br>TIPOLOGIA | DENOMINAZIONE                                                          | RESIDUI ATTIVI AL 01/01/2016<br>(RS)        |             | RISCOSSIONI IN C/RESIDUI<br>(RR)    |             | RIACCERTAMENTI RESIDUI (R)                    |             |                                                   |             | RESIDUI ATTIVI DA ESERCIZI<br>PRECEDENTI (EP=RS-RR+R)  |             |
|---------------------|------------------------------------------------------------------------|---------------------------------------------|-------------|-------------------------------------|-------------|-----------------------------------------------|-------------|---------------------------------------------------|-------------|--------------------------------------------------------|-------------|
|                     |                                                                        | PREVISIONI DEFINITIVE DI<br>COMPETENZA (CP) |             | RISCOSSIONI IN<br>C/COMPETENZA (RC) |             | ACCERTAMENTI (A)                              |             | MAGGIORI O MINORI ENTRATE<br>DI COMPETENZA = A-CP |             | RESIDUI ATTIVI DA ESERCIZIO<br>DI COMPETENZA (EC=A-RC) |             |
|                     |                                                                        | PREVISIONI DEFINITIVE DI<br>CASSA (CS)      |             | TOTALE RISCOSSIONI<br>(TR=RR+RC)    |             | MAGGIORI O MINORI ENTRATE<br>DI CASSA = TR-CS |             |                                                   |             | TOTALE RESIDUI ATTIVI DA<br>RIPORTARE (TR=EP+EC)       |             |
| <b>TITOLO 7</b>     | <b>Anticipazioni da istituto tesoriere/cassiere</b>                    |                                             |             |                                     |             |                                               |             |                                                   |             |                                                        |             |
| <b>70100</b>        | <b>Tipologia 100: Anticipazioni da istituto<br/>tesoriere/cassiere</b> | RS                                          | 0,00        | RR                                  | 0,00        | R                                             | 0,00        |                                                   |             | EP                                                     | 0,00        |
|                     |                                                                        | CP                                          | 0,00        | RC                                  | 0,00        | A                                             | 0,00        | CP                                                | 0,00        | EC                                                     | 0,00        |
|                     |                                                                        | CS                                          | 0,00        | TR                                  | 0,00        | CS                                            | 0,00        |                                                   |             | TR                                                     | 0,00        |
| <b>70000</b>        | <b>Totale TITOLO 7 Anticipazioni da istituto tesoriere/cassiere</b>    | RS                                          | <b>0,00</b> | RR                                  | <b>0,00</b> | R                                             | <b>0,00</b> |                                                   |             | EP                                                     | <b>0,00</b> |
|                     |                                                                        | CP                                          | <b>0,00</b> | RC                                  | <b>0,00</b> | A                                             | <b>0,00</b> | CP                                                | <b>0,00</b> | EC                                                     | <b>0,00</b> |
|                     |                                                                        | CS                                          | <b>0,00</b> | TR                                  | <b>0,00</b> | CS                                            | <b>0,00</b> |                                                   |             | TR                                                     | <b>0,00</b> |

**CONTO DEL BILANCIO - GESTIONE DELLE ENTRATE**

| TITOLO<br>TIPOLOGIA          | DENOMINAZIONE                                     | RESIDUI ATTIVI AL 01/01/2016<br>(RS)        |                       | RISCOSSIONI IN C/RESIDUI<br>(RR)    |                      | RIACCERTAMENTI RESIDUI (R)                    |                       | RESIDUI ATTIVI DA ESERCIZI<br>PRECEDENTI (EP=RS-RR+R) |                      |
|------------------------------|---------------------------------------------------|---------------------------------------------|-----------------------|-------------------------------------|----------------------|-----------------------------------------------|-----------------------|-------------------------------------------------------|----------------------|
|                              |                                                   | PREVISIONI DEFINITIVE DI<br>COMPETENZA (CP) |                       | RISCOSSIONI IN<br>C/COMPETENZA (RC) |                      | ACCERTAMENTI (A)                              |                       | MAGGIORI O MINORI ENTRATE<br>DI COMPETENZA = A-CP     |                      |
|                              |                                                   | PREVISIONI DEFINITIVE DI<br>CASSA (CS)      |                       | TOTALE RISCOSSIONI<br>(TR=RR+RC)    |                      | MAGGIORI O MINORI ENTRATE<br>DI CASSA = TR-CS |                       | TOTALE RESIDUI ATTIVI DA<br>RIPORTARE (TR=EP+EC)      |                      |
| <b>TITOLO 9</b>              | <b>Entrate per conto terzi e partite di giro</b>  |                                             |                       |                                     |                      |                                               |                       |                                                       |                      |
| <b>90100</b>                 | <b>Tipologia 100: Entrate per partite di giro</b> | RS                                          | 0,44                  | RR                                  | 0,44                 | R                                             | 0,00                  | EP                                                    | 0,00                 |
|                              |                                                   | CP                                          | 3.790.000,00          | RC                                  | 2.319.900,61         | A                                             | 2.319.900,61          | EC                                                    | 0,00                 |
|                              |                                                   | CS                                          | 3.790.000,44          | TR                                  | 2.319.901,05         | CS                                            | -1.470.099,39         | TR                                                    | 0,00                 |
| <b>90200</b>                 | <b>Tipologia 200: Entrate per conto terzi</b>     | RS                                          | 17.091,30             | RR                                  | 15.211,83            | R                                             | 0,00                  | EP                                                    | 1.879,47             |
|                              |                                                   | CP                                          | 3.780.000,00          | RC                                  | 3.516.224,78         | A                                             | 3.518.823,28          | EC                                                    | 2.598,50             |
|                              |                                                   | CS                                          | 3.797.091,30          | TR                                  | 3.531.436,61         | CS                                            | -265.654,69           | TR                                                    | 4.477,97             |
| <b>90000 Totale TITOLO 9</b> | <b>Entrate per conto terzi e partite di giro</b>  | RS                                          | <b>17.091,74</b>      | RR                                  | <b>15.212,27</b>     | R                                             | <b>0,00</b>           | EP                                                    | <b>1.879,47</b>      |
|                              |                                                   | CP                                          | <b>7.570.000,00</b>   | RC                                  | <b>5.836.125,39</b>  | A                                             | <b>5.838.723,89</b>   | EC                                                    | <b>2.598,50</b>      |
|                              |                                                   | CS                                          | <b>7.587.091,74</b>   | TR                                  | <b>5.851.337,66</b>  | CS                                            | <b>-1.735.754,08</b>  | TR                                                    | <b>4.477,97</b>      |
|                              | <b>TOTALE TITOLI</b>                              | RS                                          | <b>15.721.912,46</b>  | RR                                  | <b>9.844.458,73</b>  | R                                             | <b>-824.661,61</b>    | EP                                                    | <b>5.052.792,12</b>  |
|                              |                                                   | CP                                          | <b>107.334.395,99</b> | RC                                  | <b>76.018.949,95</b> | A                                             | <b>84.913.227,09</b>  | EC                                                    | <b>8.894.277,14</b>  |
|                              |                                                   | CS                                          | <b>123.012.632,41</b> | TR                                  | <b>85.863.408,68</b> | CS                                            | <b>-37.149.223,73</b> | TR                                                    | <b>13.947.069,26</b> |
|                              | <b>TOTALE GENERALE DELLE ENTRATE</b>              | RS                                          | <b>15.721.912,46</b>  | RR                                  | <b>9.844.458,73</b>  | R                                             | <b>-824.661,61</b>    | EP                                                    | <b>5.052.792,12</b>  |
|                              |                                                   | CP                                          | <b>133.686.475,08</b> | RC                                  | <b>76.018.949,95</b> | A                                             | <b>84.913.227,09</b>  | EC                                                    | <b>8.894.277,14</b>  |
|                              |                                                   | CS                                          | <b>123.012.632,41</b> | TR                                  | <b>85.863.408,68</b> | CS                                            | <b>-37.149.223,73</b> | TR                                                    | <b>13.947.069,26</b> |

**CONTO DEL BILANCIO - RIEPILOGO GENERALE DELLE ENTRATE**

| TITOLO          | DENOMINAZIONE                                                                   | RESIDUI ATTIVI AL 01/01/2016 (RS)        |               | RISCOSSIONI IN C/RESIDUI (RR)    |               | RIACCERTAMENTI RESIDUI (R)                 |                | RESIDUI ATTIVI DA ESERCIZI PRECEDENTI (EP=RS-RR+R) |                |
|-----------------|---------------------------------------------------------------------------------|------------------------------------------|---------------|----------------------------------|---------------|--------------------------------------------|----------------|----------------------------------------------------|----------------|
|                 |                                                                                 | PREVISIONI DEFINITIVE DI COMPETENZA (CP) |               | RISCOSSIONI IN C/COMPETENZA (RC) |               | ACCERTAMENTI (A)                           |                | MAGGIORI O MINORI ENTRATE DI COMPETENZA = A-CP     |                |
|                 |                                                                                 | PREVISIONI DEFINITIVE DI CASSA (CS)      |               | TOTALE RISCOSSIONI (TR=RR+RC)    |               | MAGGIORI O MINORI ENTRATE DI CASSA = TR-CS |                | TOTALE RESIDUI ATTIVI DA RIPORTARE (TR=EP+EC)      |                |
|                 | <i>Fondo pluriennale vincolato per spese correnti</i>                           | CP                                       | 8.693.173,71  |                                  |               |                                            |                |                                                    |                |
|                 | <i>Fondo pluriennale vincolato per spese in conto capitale</i>                  | CP                                       | 10.102.185,16 |                                  |               |                                            |                |                                                    |                |
|                 | <i>Utilizzo Avanzo di Amministrazione</i>                                       | CP                                       | 7.556.720,22  |                                  |               |                                            |                |                                                    |                |
| <b>TITOLO 1</b> | <b><i>Entrate correnti di natura tributaria, contributiva e perequativa</i></b> | RS                                       | 1.408.109,99  | RR                               | 1.408.047,93  | R                                          | 0,00           | EP                                                 | 62,06          |
|                 |                                                                                 | CP                                       | 45.564.371,18 | RC                               | 45.602.652,19 | A                                          | 46.461.547,31  | CP                                                 | 897.176,13     |
|                 |                                                                                 | CS                                       | 46.972.481,17 | TR                               | 47.010.700,12 | CS                                         | 38.218,95      | TR                                                 | 858.957,18     |
| <b>TITOLO 2</b> | <b><i>Trasferimenti correnti</i></b>                                            | RS                                       | 6.367.638,27  | RR                               | 5.253.111,16  | R                                          | -692.239,29    | EP                                                 | 422.287,82     |
|                 |                                                                                 | CP                                       | 19.875.955,68 | RC                               | 14.624.459,50 | A                                          | 18.070.853,43  | CP                                                 | -1.805.102,25  |
|                 |                                                                                 | CS                                       | 26.243.593,92 | TR                               | 19.877.570,66 | CS                                         | -6.366.023,26  | TR                                                 | 3.868.681,75   |
| <b>TITOLO 3</b> | <b><i>Entrate extratributarie</i></b>                                           | RS                                       | 556.705,01    | RR                               | 282.043,12    | R                                          | -38.246,78     | EP                                                 | 236.415,11     |
|                 |                                                                                 | CP                                       | 4.756.318,96  | RC                               | 3.549.651,83  | A                                          | 3.990.428,17   | CP                                                 | -765.890,79    |
|                 |                                                                                 | CS                                       | 5.280.368,89  | TR                               | 3.831.694,95  | CS                                         | -1.448.673,94  | TR                                                 | 677.191,45     |
| <b>TITOLO 4</b> | <b><i>Entrate in conto capitale</i></b>                                         | RS                                       | 6.307.684,83  | RR                               | 2.420.637,64  | R                                          | -94.175,54     | EP                                                 | 3.792.871,65   |
|                 |                                                                                 | CP                                       | 29.567.750,17 | RC                               | 6.404.652,11  | A                                          | 10.550.265,36  | CP                                                 | -19.017.484,81 |
|                 |                                                                                 | CS                                       | 35.864.414,07 | TR                               | 8.825.289,75  | CS                                         | -27.039.124,32 | TR                                                 | 7.938.484,90   |
| <b>TITOLO 5</b> | <b><i>Entrate da riduzioni di attività finanziarie</i></b>                      | RS                                       | 128.986,09    | RR                               | 36.385,39     | R                                          | 0,00           | EP                                                 | 92.600,70      |
|                 |                                                                                 | CP                                       | 0,00          | RC                               | 1.408,93      | A                                          | 1.408,93       | CP                                                 | 1.408,93       |
|                 |                                                                                 | CS                                       | 128.986,09    | TR                               | 37.794,32     | CS                                         | -91.191,77     | TR                                                 | 92.600,70      |
| <b>TITOLO 6</b> | <b><i>Accensioni prestiti</i></b>                                               | RS                                       | 935.696,53    | RR                               | 429.021,22    | R                                          | 0,00           | EP                                                 | 506.675,31     |
|                 |                                                                                 | CP                                       | 0,00          | RC                               | 0,00          | A                                          | 0,00           | CP                                                 | 0,00           |
|                 |                                                                                 | CS                                       | 935.696,53    | TR                               | 429.021,22    | CS                                         | -506.675,31    | TR                                                 | 506.675,31     |
| <b>TITOLO 7</b> | <b><i>Anticipazioni da istituto tesoriere/cassiere</i></b>                      | RS                                       | 0,00          | RR                               | 0,00          | R                                          | 0,00           | EP                                                 | 0,00           |
|                 |                                                                                 | CP                                       | 0,00          | RC                               | 0,00          | A                                          | 0,00           | CP                                                 | 0,00           |

**CONTO DEL BILANCIO - RIEPILOGO GENERALE DELLE ENTRATE**

| TITOLO          | DENOMINAZIONE                                    | RESIDUI ATTIVI AL 01/01/2016 (RS)        |                | RISCOSSIONI IN C/RESIDUI (RR)    |               | RIACCERTAMENTI RESIDUI (R)                 |                | RESIDUI ATTIVI DA ESERCIZI PRECEDENTI (EP=RS-RR+R) |                |
|-----------------|--------------------------------------------------|------------------------------------------|----------------|----------------------------------|---------------|--------------------------------------------|----------------|----------------------------------------------------|----------------|
|                 |                                                  | PREVISIONI DEFINITIVE DI COMPETENZA (CP) |                | RISCOSSIONI IN C/COMPETENZA (RC) |               | ACCERTAMENTI (A)                           |                | MAGGIORI O MINORI ENTRATE DI COMPETENZA = A-CP     |                |
|                 |                                                  | PREVISIONI DEFINITIVE DI CASSA (CS)      |                | TOTALE RISCOSSIONI (TR=RR+RC)    |               | MAGGIORI O MINORI ENTRATE DI CASSA = TR-CS |                | TOTALE RESIDUI ATTIVI DA RIPORTARE (TR=EP+EC)      |                |
|                 |                                                  | CS                                       | 0,00           | TR                               | 0,00          | CS                                         | 0,00           | TR                                                 | 0,00           |
| <b>TITOLO 9</b> | <b>Entrate per conto terzi e partite di giro</b> | RS                                       | 17.091,74      | RR                               | 15.212,27     | R                                          | 0,00           | EP                                                 | 1.879,47       |
|                 |                                                  | CP                                       | 7.570.000,00   | RC                               | 5.836.125,39  | A                                          | 5.838.723,89   | CP                                                 | -1.731.276,11  |
|                 |                                                  | CS                                       | 7.587.091,74   | TR                               | 5.851.337,66  | CS                                         | -1.735.754,08  | TR                                                 | 4.477,97       |
|                 | <b>TOTALE TITOLI</b>                             | RS                                       | 15.721.912,46  | RR                               | 9.844.458,73  | R                                          | -824.661,61    | EP                                                 | 5.052.792,12   |
|                 |                                                  | CP                                       | 107.334.395,99 | RC                               | 76.018.949,95 | A                                          | 84.913.227,09  | CP                                                 | -22.421.168,90 |
|                 |                                                  | CS                                       | 123.012.632,41 | TR                               | 85.863.408,68 | CS                                         | -37.149.223,73 | TR                                                 | 13.947.069,26  |
|                 | <b>TOTALE GENERALE DELLE ENTRATE</b>             | RS                                       | 15.721.912,46  | RR                               | 9.844.458,73  | R                                          | -824.661,61    | EP                                                 | 5.052.792,12   |
|                 |                                                  | CP                                       | 133.686.475,08 | RC                               | 76.018.949,95 | A                                          | 84.913.227,09  | CP                                                 | -48.773.247,99 |
|                 |                                                  | CS                                       | 123.012.632,41 | TR                               | 85.863.408,68 | CS                                         | -37.149.223,73 | TR                                                 | 13.947.069,26  |

## CONTO DEL BILANCIO - GESTIONE DELLE SPESE

| MISSIONE, PROGRAMMA,<br>TITOLO                                   | DENOMINAZIONE                  | RESIDUI PASSIVI AL<br>01/01/2016 (RS)       |                   | PAGAMENTI IN C/RESIDUI (PR)       |                   | RIACCERTAMENTO RESIDUI<br>(R)        |                   | RESIDUI PASSIVI DA ESERCIZI<br>PRECEDENTI (EP=RS-PR+R) |                  |             |                  |
|------------------------------------------------------------------|--------------------------------|---------------------------------------------|-------------------|-----------------------------------|-------------------|--------------------------------------|-------------------|--------------------------------------------------------|------------------|-------------|------------------|
|                                                                  |                                | PREVISIONI DEFINITIVE DI<br>COMPETENZA (CP) |                   | PAGAMENTI IN<br>C/COMPETENZA (PC) |                   | IMPEGNI (I)                          |                   | ECONOMIE DI COMPETENZA<br>(ECP=CP-I-FPV)               |                  |             |                  |
|                                                                  |                                | PREVISIONI DEFINITIVE DI<br>CASSA (CS)      |                   | TOTALE PAGAMENTI<br>(TP=PR+PC)    |                   | FONDO PLURIENNALE<br>VINCOLATO (FPV) |                   | TOTALE RESIDUI PASSIVI DA<br>RIPORTARE (TR=EP+EC)      |                  |             |                  |
| <i>Disavanzo di Amministrazione</i>                              |                                | CP                                          | 0,00              |                                   |                   |                                      |                   |                                                        |                  |             |                  |
| <i>MISSIONE 01 Servizi istituzionali, generali e di gestione</i> |                                |                                             |                   |                                   |                   |                                      |                   |                                                        |                  |             |                  |
| <b>0101</b>                                                      | <b>Programma 01</b>            | <b>Organi istituzionali</b>                 |                   |                                   |                   |                                      |                   |                                                        |                  |             |                  |
| <b>Titolo 1</b>                                                  | <b>Spese correnti</b>          | RS                                          | 3.668,20          | PR                                | 3.668,20          | R                                    | 0,00              |                                                        | EP               | 0,00        |                  |
|                                                                  |                                | CP                                          | 271.137,80        | PC                                | 193.781,14        | I                                    | 240.270,58        | ECP                                                    | 20.955,75        | EC          | 46.489,44        |
|                                                                  |                                | CS                                          | 274.806,00        | TP                                | 197.449,34        | FPV                                  | 9.911,47          |                                                        |                  | TR          | 46.489,44        |
| <b>Titolo 2</b>                                                  | <b>Spese in conto capitale</b> | RS                                          | 0,00              | PR                                | 0,00              | R                                    | 0,00              |                                                        | EP               | 0,00        |                  |
|                                                                  |                                | CP                                          | 0,00              | PC                                | 0,00              | I                                    | 0,00              | ECP                                                    | 0,00             | EC          | 0,00             |
|                                                                  |                                | CS                                          | 0,00              | TP                                | 0,00              | FPV                                  | 0,00              |                                                        |                  | TR          | 0,00             |
| <b>Totale Programma</b>                                          | <b>01 Organi istituzionali</b> | RS                                          | <b>3.668,20</b>   | PR                                | <b>3.668,20</b>   | R                                    | <b>0,00</b>       |                                                        | EP               | <b>0,00</b> |                  |
|                                                                  |                                | CP                                          | <b>271.137,80</b> | PC                                | <b>193.781,14</b> | I                                    | <b>240.270,58</b> | ECP                                                    | <b>20.955,75</b> | EC          | <b>46.489,44</b> |
|                                                                  |                                | CS                                          | <b>274.806,00</b> | TP                                | <b>197.449,34</b> | FPV                                  | <b>9.911,47</b>   |                                                        |                  | TR          | <b>46.489,44</b> |
| <b>0102</b>                                                      | <b>Programma 02</b>            | <b>Segreteria generale</b>                  |                   |                                   |                   |                                      |                   |                                                        |                  |             |                  |
| <b>Titolo 1</b>                                                  | <b>Spese correnti</b>          | RS                                          | 4.203,39          | PR                                | 3.881,56          | R                                    | -321,83           |                                                        | EP               | 0,00        |                  |
|                                                                  |                                | CP                                          | 748.695,13        | PC                                | 665.663,68        | I                                    | 670.341,01        | ECP                                                    | 44.109,64        | EC          | 4.677,33         |
|                                                                  |                                | CS                                          | 752.898,52        | TP                                | 669.545,24        | FPV                                  | 34.244,48         |                                                        |                  | TR          | 4.677,33         |
| <b>Titolo 2</b>                                                  | <b>Spese in conto capitale</b> | RS                                          | 0,00              | PR                                | 0,00              | R                                    | 0,00              |                                                        | EP               | 0,00        |                  |
|                                                                  |                                | CP                                          | 0,00              | PC                                | 0,00              | I                                    | 0,00              | ECP                                                    | 0,00             | EC          | 0,00             |
|                                                                  |                                | CS                                          | 0,00              | TP                                | 0,00              | FPV                                  | 0,00              |                                                        |                  | TR          | 0,00             |
| <b>Totale Programma</b>                                          | <b>02 Segreteria generale</b>  | RS                                          | <b>4.203,39</b>   | PR                                | <b>3.881,56</b>   | R                                    | <b>-321,83</b>    |                                                        | EP               | <b>0,00</b> |                  |
|                                                                  |                                | CP                                          | <b>748.695,13</b> | PC                                | <b>665.663,68</b> | I                                    | <b>670.341,01</b> | ECP                                                    | <b>44.109,64</b> | EC          | <b>4.677,33</b>  |
|                                                                  |                                | CS                                          | <b>752.898,52</b> | TP                                | <b>669.545,24</b> | FPV                                  | <b>34.244,48</b>  |                                                        |                  | TR          | <b>4.677,33</b>  |

## CONTO DEL BILANCIO - GESTIONE DELLE SPESE

| MISSIONE, PROGRAMMA, TITOLO | DENOMINAZIONE                                    | RESIDUI PASSIVI AL 01/01/2016 (RS)                                      |               | PAGAMENTI IN C/RESIDUI (PR)    |               | RIACCERTAMENTO RESIDUI (R)        |               | RESIDUI PASSIVI DA ESERCIZI PRECEDENTI (EP=RS-PR+R)  |              |                                                |               |
|-----------------------------|--------------------------------------------------|-------------------------------------------------------------------------|---------------|--------------------------------|---------------|-----------------------------------|---------------|------------------------------------------------------|--------------|------------------------------------------------|---------------|
|                             |                                                  | PREVISIONI DEFINITIVE DI COMPETENZA (CP)                                |               | PAGAMENTI IN C/COMPETENZA (PC) |               | IMPEGNI (I)                       |               | RESIDUI PASSIVI DA ESERCIZIO DI COMPETENZA (EC=I-PC) |              |                                                |               |
|                             |                                                  | PREVISIONI DEFINITIVE DI CASSA (CS)                                     |               | TOTALE PAGAMENTI (TP=PR+PC)    |               | FONDO PLURIENNALE VINCOLATO (FPV) |               | ECONOMIE DI COMPETENZA (ECP=CP-I-FPV)                |              | TOTALE RESIDUI PASSIVI DA RIPORTARE (TR=EP+EC) |               |
| <b>0103</b>                 | <b>Programma 03</b>                              | <b>Gestione economica, finanziaria, programmazione e provveditorato</b> |               |                                |               |                                   |               |                                                      |              |                                                |               |
| <b>Titolo 1</b>             | <b>Spese correnti</b>                            | RS                                                                      | 7.524.770,66  | PR                             | 5.768.695,23  | R                                 | -1.550,02     |                                                      | EP           | 1.754.525,41                                   |               |
|                             |                                                  | CP                                                                      | 37.288.088,76 | PC                             | 9.917.617,34  | I                                 | 35.199.773,29 | ECP                                                  | 2.075.050,18 | EC                                             | 25.282.155,95 |
|                             |                                                  | CS                                                                      | 44.810.368,06 | TP                             | 15.686.312,57 | FPV                               | 13.265,29     |                                                      |              | TR                                             | 27.036.681,36 |
| <b>Titolo 2</b>             | <b>Spese in conto capitale</b>                   | RS                                                                      | 0,00          | PR                             | 0,00          | R                                 | 0,00          |                                                      | EP           | 0,00                                           |               |
|                             |                                                  | CP                                                                      | 0,00          | PC                             | 0,00          | I                                 | 0,00          | ECP                                                  | 0,00         | EC                                             | 0,00          |
|                             |                                                  | CS                                                                      | 0,00          | TP                             | 0,00          | FPV                               | 0,00          |                                                      |              | TR                                             | 0,00          |
| <b>Titolo 3</b>             | <b>Spese per incremento attività finanziarie</b> | RS                                                                      | 0,00          | PR                             | 0,00          | R                                 | 0,00          |                                                      | EP           | 0,00                                           |               |
|                             |                                                  | CP                                                                      | 0,00          | PC                             | 0,00          | I                                 | 0,00          | ECP                                                  | 0,00         | EC                                             | 0,00          |
|                             |                                                  | CS                                                                      | 0,00          | TP                             | 0,00          | FPV                               | 0,00          |                                                      |              | TR                                             | 0,00          |
| <b>Totale Programma</b>     | <b>03</b>                                        | <b>Gestione economica, finanziaria, programmazione e provveditorato</b> |               |                                |               |                                   |               |                                                      |              |                                                |               |
|                             |                                                  | RS                                                                      | 7.524.770,66  | PR                             | 5.768.695,23  | R                                 | -1.550,02     |                                                      | EP           | 1.754.525,41                                   |               |
|                             |                                                  | CP                                                                      | 37.288.088,76 | PC                             | 9.917.617,34  | I                                 | 35.199.773,29 | ECP                                                  | 2.075.050,18 | EC                                             | 25.282.155,95 |
|                             |                                                  | CS                                                                      | 44.810.368,06 | TP                             | 15.686.312,57 | FPV                               | 13.265,29     |                                                      |              | TR                                             | 27.036.681,36 |
| <b>0104</b>                 | <b>Programma 04</b>                              | <b>Gestione delle entrate tributarie e servizi fiscali</b>              |               |                                |               |                                   |               |                                                      |              |                                                |               |
| <b>Titolo 1</b>             | <b>Spese correnti</b>                            | RS                                                                      | 1.159,37      | PR                             | 770,19        | R                                 | -389,18       |                                                      | EP           | 0,00                                           |               |
|                             |                                                  | CP                                                                      | 66.684,00     | PC                             | 36.707,54     | I                                 | 41.178,38     | ECP                                                  | 25.505,62    | EC                                             | 4.470,84      |
|                             |                                                  | CS                                                                      | 67.843,37     | TP                             | 37.477,73     | FPV                               | 0,00          |                                                      |              | TR                                             | 4.470,84      |
| <b>Titolo 2</b>             | <b>Spese in conto capitale</b>                   | RS                                                                      | 0,00          | PR                             | 0,00          | R                                 | 0,00          |                                                      | EP           | 0,00                                           |               |
|                             |                                                  | CP                                                                      | 0,00          | PC                             | 0,00          | I                                 | 0,00          | ECP                                                  | 0,00         | EC                                             | 0,00          |
|                             |                                                  | CS                                                                      | 0,00          | TP                             | 0,00          | FPV                               | 0,00          |                                                      |              | TR                                             | 0,00          |
| <b>Totale Programma</b>     | <b>04</b>                                        | <b>Gestione delle entrate tributarie e servizi fiscali</b>              |               |                                |               |                                   |               |                                                      |              |                                                |               |
|                             |                                                  | RS                                                                      | 1.159,37      | PR                             | 770,19        | R                                 | -389,18       |                                                      | EP           | 0,00                                           |               |
|                             |                                                  | CP                                                                      | 66.684,00     | PC                             | 36.707,54     | I                                 | 41.178,38     | ECP                                                  | 25.505,62    | EC                                             | 4.470,84      |
|                             |                                                  | CS                                                                      | 67.843,37     | TP                             | 37.477,73     | FPV                               | 0,00          |                                                      |              | TR                                             | 4.470,84      |

**CONTO DEL BILANCIO - GESTIONE DELLE SPESE**

| MISSIONE, PROGRAMMA,<br>TITOLO | DENOMINAZIONE                                                         | RESIDUI PASSIVI AL<br>01/01/2016 (RS)       |                     | PAGAMENTI IN C/RESIDUI (PR)       |                     | RIACCERTAMENTO RESIDUI<br>(R)        |                     | RESIDUI PASSIVI DA ESERCIZI<br>PRECEDENTI (EP=RS-PR+R) |                   |
|--------------------------------|-----------------------------------------------------------------------|---------------------------------------------|---------------------|-----------------------------------|---------------------|--------------------------------------|---------------------|--------------------------------------------------------|-------------------|
|                                |                                                                       | PREVISIONI DEFINITIVE DI<br>COMPETENZA (CP) |                     | PAGAMENTI IN<br>C/COMPETENZA (PC) |                     | IMPEGNI (I)                          |                     | ECONOMIE DI COMPETENZA<br>(ECP=CP-I-FPV)               |                   |
|                                |                                                                       | PREVISIONI DEFINITIVE DI<br>CASSA (CS)      |                     | TOTALE PAGAMENTI<br>(TP=PR+PC)    |                     | FONDO PLURIENNALE<br>VINCOLATO (FPV) |                     | TOTALE RESIDUI PASSIVI DA<br>RIPORTARE (TR=EP+EC)      |                   |
| <b>0105 Programma</b>          | <b>05 Gestione dei beni demaniali e patrimoniali</b>                  |                                             |                     |                                   |                     |                                      |                     |                                                        |                   |
| <b>Titolo 1</b>                | <b>Spese correnti</b>                                                 | RS                                          | 134.889,11          | PR                                | 134.889,11          | R                                    | 0,00                | EP                                                     | 0,00              |
|                                |                                                                       | CP                                          | 2.323.549,58        | PC                                | 1.702.115,26        | I                                    | 2.215.940,34        | EC                                                     | 513.825,08        |
|                                |                                                                       | CS                                          | 2.458.438,69        | TP                                | 1.837.004,37        | FPV                                  | 14.003,88           | TR                                                     | 513.825,08        |
| <b>Titolo 2</b>                | <b>Spese in conto capitale</b>                                        | RS                                          | 645.830,92          | PR                                | 645.355,06          | R                                    | -475,86             | EP                                                     | 0,00              |
|                                |                                                                       | CP                                          | 13.768,77           | PC                                | 0,00                | I                                    | 0,00                | EC                                                     | 0,00              |
|                                |                                                                       | CS                                          | 659.599,69          | TP                                | 645.355,06          | FPV                                  | 13.292,91           | TR                                                     | 0,00              |
| <b>Totale Programma</b>        | <b>05 Gestione dei beni demaniali e patrimoniali</b>                  | RS                                          | <b>780.720,03</b>   | PR                                | <b>780.244,17</b>   | R                                    | <b>-475,86</b>      | EP                                                     | <b>0,00</b>       |
|                                |                                                                       | CP                                          | <b>2.337.318,35</b> | PC                                | <b>1.702.115,26</b> | I                                    | <b>2.215.940,34</b> | EC                                                     | <b>513.825,08</b> |
|                                |                                                                       | CS                                          | <b>3.118.038,38</b> | TP                                | <b>2.482.359,43</b> | FPV                                  | <b>27.296,79</b>    | TR                                                     | <b>513.825,08</b> |
| <b>0106 Programma</b>          | <b>06 Ufficio tecnico</b>                                             |                                             |                     |                                   |                     |                                      |                     |                                                        |                   |
| <b>Titolo 1</b>                | <b>Spese correnti</b>                                                 | RS                                          | 31.848,47           | PR                                | 31.848,47           | R                                    | 0,00                | EP                                                     | 0,00              |
|                                |                                                                       | CP                                          | 465.309,05          | PC                                | 304.673,50          | I                                    | 323.925,46          | EC                                                     | 19.251,96         |
|                                |                                                                       | CS                                          | 497.157,52          | TP                                | 336.521,97          | FPV                                  | 1.439,00            | TR                                                     | 19.251,96         |
| <b>Titolo 2</b>                | <b>Spese in conto capitale</b>                                        | RS                                          | 99.855,30           | PR                                | 99.705,54           | R                                    | -149,76             | EP                                                     | 0,00              |
|                                |                                                                       | CP                                          | 1.342.448,52        | PC                                | 402.276,71          | I                                    | 409.536,21          | EC                                                     | 7.259,50          |
|                                |                                                                       | CS                                          | 1.442.303,82        | TP                                | 501.982,25          | FPV                                  | 545.952,48          | TR                                                     | 7.259,50          |
| <b>Totale Programma</b>        | <b>06 Ufficio tecnico</b>                                             | RS                                          | <b>131.703,77</b>   | PR                                | <b>131.554,01</b>   | R                                    | <b>-149,76</b>      | EP                                                     | <b>0,00</b>       |
|                                |                                                                       | CP                                          | <b>1.807.757,57</b> | PC                                | <b>706.950,21</b>   | I                                    | <b>733.461,67</b>   | EC                                                     | <b>26.511,46</b>  |
|                                |                                                                       | CS                                          | <b>1.939.461,34</b> | TP                                | <b>838.504,22</b>   | FPV                                  | <b>547.391,48</b>   | TR                                                     | <b>26.511,46</b>  |
| <b>0107 Programma</b>          | <b>07 Elezioni e consultazioni popolari - Anagrafe e stato civile</b> |                                             |                     |                                   |                     |                                      |                     |                                                        |                   |
| <b>Titolo 1</b>                | <b>Spese correnti</b>                                                 | RS                                          | 0,00                | PR                                | 0,00                | R                                    | 0,00                | EP                                                     | 0,00              |
|                                |                                                                       | CP                                          | 0,00                | PC                                | 0,00                | I                                    | 0,00                | EC                                                     | 0,00              |
|                                |                                                                       | CS                                          | 0,00                | TP                                | 0,00                | FPV                                  | 0,00                | TR                                                     | 0,00              |



## CONTO DEL BILANCIO - GESTIONE DELLE SPESE

| MISSIONE, PROGRAMMA,<br>TITOLO | DENOMINAZIONE                                                         | RESIDUI PASSIVI AL<br>01/01/2016 (RS)       |                   | PAGAMENTI IN C/RESIDUI (PR)       |                   | RIACCERTAMENTO RESIDUI<br>(R)        |                   | RESIDUI PASSIVI DA ESERCIZI<br>PRECEDENTI (EP=RS-PR+R) |                  |                                                            |                  |
|--------------------------------|-----------------------------------------------------------------------|---------------------------------------------|-------------------|-----------------------------------|-------------------|--------------------------------------|-------------------|--------------------------------------------------------|------------------|------------------------------------------------------------|------------------|
|                                |                                                                       | PREVISIONI DEFINITIVE DI<br>COMPETENZA (CP) |                   | PAGAMENTI IN<br>C/COMPETENZA (PC) |                   | IMPEGNI (I)                          |                   | ECONOMIE DI COMPETENZA<br>(ECP=CP-I-FPV)               |                  | RESIDUI PASSIVI DA<br>ESERCIZIO DI COMPETENZA<br>(EC=I-PC) |                  |
|                                |                                                                       | PREVISIONI DEFINITIVE DI<br>CASSA (CS)      |                   | TOTALE PAGAMENTI<br>(TP=PR+PC)    |                   | FONDO PLURIENNALE<br>VINCOLATO (FPV) |                   |                                                        |                  | TOTALE RESIDUI PASSIVI DA<br>RIPORTARE (TR=EP+EC)          |                  |
| <b>Titolo 2</b>                | <b>Spese in conto capitale</b>                                        | RS                                          | 0,00              | PR                                | 0,00              | R                                    | 0,00              |                                                        |                  | EP                                                         | 0,00             |
|                                |                                                                       | CP                                          | 0,00              | PC                                | 0,00              | I                                    | 0,00              | ECP                                                    | 0,00             | EC                                                         | 0,00             |
|                                |                                                                       | CS                                          | 0,00              | TP                                | 0,00              | FPV                                  | 0,00              |                                                        |                  | TR                                                         | 0,00             |
| <b>Totale Programma</b>        | <b>07 Elezioni e consultazioni popolari - Anagrafe e stato civile</b> | RS                                          | <b>0,00</b>       | PR                                | <b>0,00</b>       | R                                    | <b>0,00</b>       |                                                        |                  | EP                                                         | <b>0,00</b>      |
|                                |                                                                       | CP                                          | <b>0,00</b>       | PC                                | <b>0,00</b>       | I                                    | <b>0,00</b>       | ECP                                                    | <b>0,00</b>      | EC                                                         | <b>0,00</b>      |
|                                |                                                                       | CS                                          | <b>0,00</b>       | TP                                | <b>0,00</b>       | FPV                                  | <b>0,00</b>       |                                                        |                  | TR                                                         | <b>0,00</b>      |
| <b>0108 Programma</b>          | <b>08 Statistica e sistemi informativi</b>                            |                                             |                   |                                   |                   |                                      |                   |                                                        |                  |                                                            |                  |
| <b>Titolo 1</b>                | <b>Spese correnti</b>                                                 | RS                                          | 120.235,57        | PR                                | 118.405,57        | R                                    | -1.830,00         |                                                        |                  | EP                                                         | 0,00             |
|                                |                                                                       | CP                                          | 525.768,56        | PC                                | 391.314,49        | I                                    | 445.872,53        | ECP                                                    | 78.010,71        | EC                                                         | 54.558,04        |
|                                |                                                                       | CS                                          | 644.174,13        | TP                                | 509.720,06        | FPV                                  | 1.885,32          |                                                        |                  | TR                                                         | 54.558,04        |
| <b>Titolo 2</b>                | <b>Spese in conto capitale</b>                                        | RS                                          | 41.967,84         | PR                                | 41.967,84         | R                                    | 0,00              |                                                        |                  | EP                                                         | 0,00             |
|                                |                                                                       | CP                                          | 111.076,25        | PC                                | 17.568,00         | I                                    | 24.802,77         | ECP                                                    | 8.251,23         | EC                                                         | 7.234,77         |
|                                |                                                                       | CS                                          | 153.044,09        | TP                                | 59.535,84         | FPV                                  | 78.022,25         |                                                        |                  | TR                                                         | 7.234,77         |
| <b>Totale Programma</b>        | <b>08 Statistica e sistemi informativi</b>                            | RS                                          | <b>162.203,41</b> | PR                                | <b>160.373,41</b> | R                                    | <b>-1.830,00</b>  |                                                        |                  | EP                                                         | <b>0,00</b>      |
|                                |                                                                       | CP                                          | <b>636.844,81</b> | PC                                | <b>408.882,49</b> | I                                    | <b>470.675,30</b> | ECP                                                    | <b>86.261,94</b> | EC                                                         | <b>61.792,81</b> |
|                                |                                                                       | CS                                          | <b>797.218,22</b> | TP                                | <b>569.255,90</b> | FPV                                  | <b>79.907,57</b>  |                                                        |                  | TR                                                         | <b>61.792,81</b> |
| <b>0109 Programma</b>          | <b>09 Assistenza tecnico-amministrativa agli enti locali</b>          |                                             |                   |                                   |                   |                                      |                   |                                                        |                  |                                                            |                  |
| <b>Titolo 1</b>                | <b>Spese correnti</b>                                                 | RS                                          | 0,00              | PR                                | 0,00              | R                                    | 0,00              |                                                        |                  | EP                                                         | 0,00             |
|                                |                                                                       | CP                                          | 0,00              | PC                                | 0,00              | I                                    | 0,00              | ECP                                                    | 0,00             | EC                                                         | 0,00             |
|                                |                                                                       | CS                                          | 0,00              | TP                                | 0,00              | FPV                                  | 0,00              |                                                        |                  | TR                                                         | 0,00             |
| <b>Titolo 2</b>                | <b>Spese in conto capitale</b>                                        | RS                                          | 0,00              | PR                                | 0,00              | R                                    | 0,00              |                                                        |                  | EP                                                         | 0,00             |
|                                |                                                                       | CP                                          | 0,00              | PC                                | 0,00              | I                                    | 0,00              | ECP                                                    | 0,00             | EC                                                         | 0,00             |
|                                |                                                                       | CS                                          | 0,00              | TP                                | 0,00              | FPV                                  | 0,00              |                                                        |                  | TR                                                         | 0,00             |

**CONTO DEL BILANCIO - GESTIONE DELLE SPESE**

| MISSIONE, PROGRAMMA,<br>TITOLO | DENOMINAZIONE                                                | RESIDUI PASSIVI AL<br>01/01/2016 (RS)       |                      | PAGAMENTI IN C/RESIDUI (PR)       |                      | RIACCERTAMENTO RESIDUI<br>(R)        |                      | RESIDUI PASSIVI DA ESERCIZI<br>PRECEDENTI (EP=RS-PR+R)     |                     |                                                   |                      |
|--------------------------------|--------------------------------------------------------------|---------------------------------------------|----------------------|-----------------------------------|----------------------|--------------------------------------|----------------------|------------------------------------------------------------|---------------------|---------------------------------------------------|----------------------|
|                                |                                                              | PREVISIONI DEFINITIVE DI<br>COMPETENZA (CP) |                      | PAGAMENTI IN<br>C/COMPETENZA (PC) |                      | IMPEGNI (I)                          |                      | RESIDUI PASSIVI DA<br>ESERCIZIO DI COMPETENZA<br>(EC=I-PC) |                     |                                                   |                      |
|                                |                                                              | PREVISIONI DEFINITIVE DI<br>CASSA (CS)      |                      | TOTALE PAGAMENTI<br>(TP=PR+PC)    |                      | FONDO PLURIENNALE<br>VINCOLATO (FPV) |                      | ECONOMIE DI COMPETENZA<br>(ECP=CP-I-FPV)                   |                     | TOTALE RESIDUI PASSIVI DA<br>RIPORTARE (TR=EP+EC) |                      |
| <b>Totale Programma</b>        | <b>09 Assistenza tecnico-amministrativa agli enti locali</b> | <b>RS</b>                                   | <b>0,00</b>          | <b>PR</b>                         | <b>0,00</b>          | <b>R</b>                             | <b>0,00</b>          | <b>ECP</b>                                                 | <b>0,00</b>         | <b>EP</b>                                         | <b>0,00</b>          |
|                                |                                                              | <b>CP</b>                                   | <b>0,00</b>          | <b>PC</b>                         | <b>0,00</b>          | <b>I</b>                             | <b>0,00</b>          |                                                            |                     | <b>EC</b>                                         | <b>0,00</b>          |
|                                |                                                              | <b>CS</b>                                   | <b>0,00</b>          | <b>TP</b>                         | <b>0,00</b>          | <b>FPV</b>                           | <b>0,00</b>          |                                                            | <b>0,00</b>         | <b>TR</b>                                         | <b>0,00</b>          |
| <b>0110 Programma</b>          | <b>10 Risorse umane</b>                                      |                                             |                      |                                   |                      |                                      |                      |                                                            |                     |                                                   |                      |
| <b>Titolo 1</b>                | <b>Spese correnti</b>                                        | <b>RS</b>                                   | <b>42.181,19</b>     | <b>PR</b>                         | <b>37.001,07</b>     | <b>R</b>                             | <b>-5.030,12</b>     |                                                            |                     | <b>EP</b>                                         | <b>150,00</b>        |
|                                |                                                              | <b>CP</b>                                   | <b>314.706,01</b>    | <b>PC</b>                         | <b>76.148,75</b>     | <b>I</b>                             | <b>96.078,24</b>     | <b>ECP</b>                                                 | <b>140.284,31</b>   | <b>EC</b>                                         | <b>19.929,49</b>     |
|                                |                                                              | <b>CS</b>                                   | <b>356.887,20</b>    | <b>TP</b>                         | <b>113.149,82</b>    | <b>FPV</b>                           | <b>78.343,46</b>     |                                                            |                     | <b>TR</b>                                         | <b>20.079,49</b>     |
| <b>Titolo 2</b>                | <b>Spese in conto capitale</b>                               | <b>RS</b>                                   | <b>0,00</b>          | <b>PR</b>                         | <b>0,00</b>          | <b>R</b>                             | <b>0,00</b>          |                                                            |                     | <b>EP</b>                                         | <b>0,00</b>          |
|                                |                                                              | <b>CP</b>                                   | <b>0,00</b>          | <b>PC</b>                         | <b>0,00</b>          | <b>I</b>                             | <b>0,00</b>          | <b>ECP</b>                                                 | <b>0,00</b>         | <b>EC</b>                                         | <b>0,00</b>          |
|                                |                                                              | <b>CS</b>                                   | <b>0,00</b>          | <b>TP</b>                         | <b>0,00</b>          | <b>FPV</b>                           | <b>0,00</b>          |                                                            |                     | <b>TR</b>                                         | <b>0,00</b>          |
| <b>Totale Programma</b>        | <b>10 Risorse umane</b>                                      | <b>RS</b>                                   | <b>42.181,19</b>     | <b>PR</b>                         | <b>37.001,07</b>     | <b>R</b>                             | <b>-5.030,12</b>     | <b>ECP</b>                                                 | <b>140.284,31</b>   | <b>EP</b>                                         | <b>150,00</b>        |
|                                |                                                              | <b>CP</b>                                   | <b>314.706,01</b>    | <b>PC</b>                         | <b>76.148,75</b>     | <b>I</b>                             | <b>96.078,24</b>     |                                                            |                     | <b>EC</b>                                         | <b>19.929,49</b>     |
|                                |                                                              | <b>CS</b>                                   | <b>356.887,20</b>    | <b>TP</b>                         | <b>113.149,82</b>    | <b>FPV</b>                           | <b>78.343,46</b>     |                                                            |                     | <b>TR</b>                                         | <b>20.079,49</b>     |
| <b>0111 Programma</b>          | <b>11 Altri servizi generali</b>                             |                                             |                      |                                   |                      |                                      |                      |                                                            |                     |                                                   |                      |
| <b>Titolo 1</b>                | <b>Spese correnti</b>                                        | <b>RS</b>                                   | <b>371.315,13</b>    | <b>PR</b>                         | <b>371.315,13</b>    | <b>R</b>                             | <b>0,00</b>          |                                                            |                     | <b>EP</b>                                         | <b>0,00</b>          |
|                                |                                                              | <b>CP</b>                                   | <b>4.580.798,20</b>  | <b>PC</b>                         | <b>2.936.192,23</b>  | <b>I</b>                             | <b>2.991.264,69</b>  | <b>ECP</b>                                                 | <b>868.893,92</b>   | <b>EC</b>                                         | <b>55.072,46</b>     |
|                                |                                                              | <b>CS</b>                                   | <b>4.952.113,33</b>  | <b>TP</b>                         | <b>3.307.507,36</b>  | <b>FPV</b>                           | <b>720.639,59</b>    |                                                            |                     | <b>TR</b>                                         | <b>55.072,46</b>     |
| <b>Titolo 2</b>                | <b>Spese in conto capitale</b>                               | <b>RS</b>                                   | <b>0,00</b>          | <b>PR</b>                         | <b>0,00</b>          | <b>R</b>                             | <b>0,00</b>          |                                                            |                     | <b>EP</b>                                         | <b>0,00</b>          |
|                                |                                                              | <b>CP</b>                                   | <b>200.000,00</b>    | <b>PC</b>                         | <b>98.724,10</b>     | <b>I</b>                             | <b>98.724,10</b>     | <b>ECP</b>                                                 | <b>61.275,90</b>    | <b>EC</b>                                         | <b>0,00</b>          |
|                                |                                                              | <b>CS</b>                                   | <b>200.000,00</b>    | <b>TP</b>                         | <b>98.724,10</b>     | <b>FPV</b>                           | <b>40.000,00</b>     |                                                            |                     | <b>TR</b>                                         | <b>0,00</b>          |
| <b>Totale Programma</b>        | <b>11 Altri servizi generali</b>                             | <b>RS</b>                                   | <b>371.315,13</b>    | <b>PR</b>                         | <b>371.315,13</b>    | <b>R</b>                             | <b>0,00</b>          | <b>ECP</b>                                                 | <b>930.169,82</b>   | <b>EP</b>                                         | <b>0,00</b>          |
|                                |                                                              | <b>CP</b>                                   | <b>4.780.798,20</b>  | <b>PC</b>                         | <b>3.034.916,33</b>  | <b>I</b>                             | <b>3.089.988,79</b>  |                                                            |                     | <b>EC</b>                                         | <b>55.072,46</b>     |
|                                |                                                              | <b>CS</b>                                   | <b>5.152.113,33</b>  | <b>TP</b>                         | <b>3.406.231,46</b>  | <b>FPV</b>                           | <b>760.639,59</b>    |                                                            |                     | <b>TR</b>                                         | <b>55.072,46</b>     |
| <b>TOTALE MISSIONE 01</b>      | <b>Servizi istituzionali, generali e di gestione</b>         | <b>RS</b>                                   | <b>9.021.925,15</b>  | <b>PR</b>                         | <b>7.257.502,97</b>  | <b>R</b>                             | <b>-9.746,77</b>     | <b>ECP</b>                                                 | <b>3.943.322,90</b> | <b>EP</b>                                         | <b>1.754.675,41</b>  |
|                                |                                                              | <b>CP</b>                                   | <b>48.252.030,63</b> | <b>PC</b>                         | <b>16.742.782,74</b> | <b>I</b>                             | <b>42.757.707,60</b> |                                                            |                     | <b>EC</b>                                         | <b>26.014.924,86</b> |
|                                |                                                              | <b>CS</b>                                   | <b>57.269.634,42</b> | <b>TP</b>                         | <b>24.000.285,71</b> | <b>FPV</b>                           | <b>1.551.000,13</b>  |                                                            |                     | <b>TR</b>                                         | <b>27.769.600,27</b> |

## CONTO DEL BILANCIO - GESTIONE DELLE SPESE

| MISSIONE, PROGRAMMA,<br>TITOLO | DENOMINAZIONE                                           | RESIDUI PASSIVI AL<br>01/01/2016 (RS)       |             | PAGAMENTI IN C/RESIDUI (PR)       |             | RIACCERTAMENTO RESIDUI<br>(R)        |             | RESIDUI PASSIVI DA ESERCIZI<br>PRECEDENTI (EP=RS-PR+R)     |             |                                                   |             |
|--------------------------------|---------------------------------------------------------|---------------------------------------------|-------------|-----------------------------------|-------------|--------------------------------------|-------------|------------------------------------------------------------|-------------|---------------------------------------------------|-------------|
|                                |                                                         | PREVISIONI DEFINITIVE DI<br>COMPETENZA (CP) |             | PAGAMENTI IN<br>C/COMPETENZA (PC) |             | IMPEGNI (I)                          |             | RESIDUI PASSIVI DA<br>ESERCIZIO DI COMPETENZA<br>(EC=I-PC) |             |                                                   |             |
|                                |                                                         | PREVISIONI DEFINITIVE DI<br>CASSA (CS)      |             | TOTALE PAGAMENTI<br>(TP=PR+PC)    |             | FONDO PLURIENNALE<br>VINCOLATO (FPV) |             | ECONOMIE DI COMPETENZA<br>(ECP=CP-I-FPV)                   |             | TOTALE RESIDUI PASSIVI DA<br>RIPORTARE (TR=EP+EC) |             |
| <i>MISSIONE</i>                | <i>02 Giustizia</i>                                     |                                             |             |                                   |             |                                      |             |                                                            |             |                                                   |             |
| <b>0201</b>                    | <b>Programma 01 Uffici giudiziari</b>                   |                                             |             |                                   |             |                                      |             |                                                            |             |                                                   |             |
| <b>Titolo 1</b>                | <b>Spese correnti</b>                                   | RS                                          | 0,00        | PR                                | 0,00        | R                                    | 0,00        |                                                            | EP          | 0,00                                              |             |
|                                |                                                         | CP                                          | 0,00        | PC                                | 0,00        | I                                    | 0,00        | ECP                                                        | 0,00        | EC                                                | 0,00        |
|                                |                                                         | CS                                          | 0,00        | TP                                | 0,00        | FPV                                  | 0,00        |                                                            | TR          | 0,00                                              |             |
| <b>Titolo 2</b>                | <b>Spese in conto capitale</b>                          | RS                                          | 0,00        | PR                                | 0,00        | R                                    | 0,00        |                                                            | EP          | 0,00                                              |             |
|                                |                                                         | CP                                          | 0,00        | PC                                | 0,00        | I                                    | 0,00        | ECP                                                        | 0,00        | EC                                                | 0,00        |
|                                |                                                         | CS                                          | 0,00        | TP                                | 0,00        | FPV                                  | 0,00        |                                                            | TR          | 0,00                                              |             |
| <b>Totale Programma</b>        | <b>01 Uffici giudiziari</b>                             | RS                                          | <b>0,00</b> | PR                                | <b>0,00</b> | R                                    | <b>0,00</b> |                                                            | EP          | <b>0,00</b>                                       |             |
|                                |                                                         | CP                                          | <b>0,00</b> | PC                                | <b>0,00</b> | I                                    | <b>0,00</b> | ECP                                                        | <b>0,00</b> | EC                                                | <b>0,00</b> |
|                                |                                                         | CS                                          | <b>0,00</b> | TP                                | <b>0,00</b> | FPV                                  | <b>0,00</b> |                                                            | TR          | <b>0,00</b>                                       |             |
| <b>0202</b>                    | <b>Programma 02 Casa circondariale ed altri servizi</b> |                                             |             |                                   |             |                                      |             |                                                            |             |                                                   |             |
| <b>Titolo 1</b>                | <b>Spese correnti</b>                                   | RS                                          | 0,00        | PR                                | 0,00        | R                                    | 0,00        |                                                            | EP          | 0,00                                              |             |
|                                |                                                         | CP                                          | 0,00        | PC                                | 0,00        | I                                    | 0,00        | ECP                                                        | 0,00        | EC                                                | 0,00        |
|                                |                                                         | CS                                          | 0,00        | TP                                | 0,00        | FPV                                  | 0,00        |                                                            | TR          | 0,00                                              |             |
| <b>Titolo 2</b>                | <b>Spese in conto capitale</b>                          | RS                                          | 0,00        | PR                                | 0,00        | R                                    | 0,00        |                                                            | EP          | 0,00                                              |             |
|                                |                                                         | CP                                          | 0,00        | PC                                | 0,00        | I                                    | 0,00        | ECP                                                        | 0,00        | EC                                                | 0,00        |
|                                |                                                         | CS                                          | 0,00        | TP                                | 0,00        | FPV                                  | 0,00        |                                                            | TR          | 0,00                                              |             |
| <b>Totale Programma</b>        | <b>02 Casa circondariale ed altri servizi</b>           | RS                                          | <b>0,00</b> | PR                                | <b>0,00</b> | R                                    | <b>0,00</b> |                                                            | EP          | <b>0,00</b>                                       |             |
|                                |                                                         | CP                                          | <b>0,00</b> | PC                                | <b>0,00</b> | I                                    | <b>0,00</b> | ECP                                                        | <b>0,00</b> | EC                                                | <b>0,00</b> |
|                                |                                                         | CS                                          | <b>0,00</b> | TP                                | <b>0,00</b> | FPV                                  | <b>0,00</b> |                                                            | TR          | <b>0,00</b>                                       |             |
| <b>TOTALE MISSIONE 02</b>      | <b>Giustizia</b>                                        | RS                                          | <b>0,00</b> | PR                                | <b>0,00</b> | R                                    | <b>0,00</b> |                                                            | EP          | <b>0,00</b>                                       |             |
|                                |                                                         | CP                                          | <b>0,00</b> | PC                                | <b>0,00</b> | I                                    | <b>0,00</b> | ECP                                                        | <b>0,00</b> | EC                                                | <b>0,00</b> |
|                                |                                                         | CS                                          | <b>0,00</b> | TP                                | <b>0,00</b> | FPV                                  | <b>0,00</b> |                                                            | TR          | <b>0,00</b>                                       |             |

**CONTO DEL BILANCIO - GESTIONE DELLE SPESE**

| MISSIONE, PROGRAMMA,<br>TITOLO | DENOMINAZIONE                                    | RESIDUI PASSIVI AL<br>01/01/2016 (RS)        |             | PAGAMENTI IN C/RESIDUI (PR)       |             | RIACCERTAMENTO RESIDUI<br>(R)        |             | RESIDUI PASSIVI DA ESERCIZI<br>PRECEDENTI (EP=RS-PR+R) |             |                                                            |             |
|--------------------------------|--------------------------------------------------|----------------------------------------------|-------------|-----------------------------------|-------------|--------------------------------------|-------------|--------------------------------------------------------|-------------|------------------------------------------------------------|-------------|
|                                |                                                  | PREVISIONI DEFINITIVE DI<br>COMPETENZA (CP)  |             | PAGAMENTI IN<br>C/COMPETENZA (PC) |             | IMPEGNI (I)                          |             | ECONOMIE DI COMPETENZA<br>(ECP=CP-I-FPV)               |             | RESIDUI PASSIVI DA<br>ESERCIZIO DI COMPETENZA<br>(EC=I-PC) |             |
|                                |                                                  | PREVISIONI DEFINITIVE DI<br>CASSA (CS)       |             | TOTALE PAGAMENTI<br>(TP=PR+PC)    |             | FONDO PLURIENNALE<br>VINCOLATO (FPV) |             |                                                        |             | TOTALE RESIDUI PASSIVI DA<br>RIPORTARE (TR=EP+EC)          |             |
| <i>MISSIONE</i> 03             | <i>Ordine pubblico e sicurezza</i>               |                                              |             |                                   |             |                                      |             |                                                        |             |                                                            |             |
| <b>0301</b>                    | <b>Programma 01</b>                              | <b>Polizia locale e amministrativa</b>       |             |                                   |             |                                      |             |                                                        |             |                                                            |             |
| <b>Titolo 1</b>                | <b>Spese correnti</b>                            | RS                                           | 0,00        | PR                                | 0,00        | R                                    | 0,00        |                                                        |             | EP                                                         | 0,00        |
|                                |                                                  | CP                                           | 0,00        | PC                                | 0,00        | I                                    | 0,00        | ECP                                                    | 0,00        | EC                                                         | 0,00        |
|                                |                                                  | CS                                           | 0,00        | TP                                | 0,00        | FPV                                  | 0,00        |                                                        |             | TR                                                         | 0,00        |
| <b>Titolo 2</b>                | <b>Spese in conto capitale</b>                   | RS                                           | 0,00        | PR                                | 0,00        | R                                    | 0,00        |                                                        |             | EP                                                         | 0,00        |
|                                |                                                  | CP                                           | 0,00        | PC                                | 0,00        | I                                    | 0,00        | ECP                                                    | 0,00        | EC                                                         | 0,00        |
|                                |                                                  | CS                                           | 0,00        | TP                                | 0,00        | FPV                                  | 0,00        |                                                        |             | TR                                                         | 0,00        |
| <b>Titolo 3</b>                | <b>Spese per incremento attivit  finanziarie</b> | RS                                           | 0,00        | PR                                | 0,00        | R                                    | 0,00        |                                                        |             | EP                                                         | 0,00        |
|                                |                                                  | CP                                           | 0,00        | PC                                | 0,00        | I                                    | 0,00        | ECP                                                    | 0,00        | EC                                                         | 0,00        |
|                                |                                                  | CS                                           | 0,00        | TP                                | 0,00        | FPV                                  | 0,00        |                                                        |             | TR                                                         | 0,00        |
| <b>Totale Programma</b>        | <b>01</b>                                        | <b>RS</b>                                    | <b>0,00</b> | <b>PR</b>                         | <b>0,00</b> | <b>R</b>                             | <b>0,00</b> |                                                        |             | <b>EP</b>                                                  | <b>0,00</b> |
|                                |                                                  | <b>CP</b>                                    | <b>0,00</b> | <b>PC</b>                         | <b>0,00</b> | <b>I</b>                             | <b>0,00</b> | <b>ECP</b>                                             | <b>0,00</b> | <b>EC</b>                                                  | <b>0,00</b> |
|                                |                                                  | <b>CS</b>                                    | <b>0,00</b> | <b>TP</b>                         | <b>0,00</b> | <b>FPV</b>                           | <b>0,00</b> |                                                        |             | <b>TR</b>                                                  | <b>0,00</b> |
| <b>0302</b>                    | <b>Programma 02</b>                              | <b>Sistema integrato di sicurezza urbana</b> |             |                                   |             |                                      |             |                                                        |             |                                                            |             |
| <b>Titolo 1</b>                | <b>Spese correnti</b>                            | RS                                           | 0,00        | PR                                | 0,00        | R                                    | 0,00        |                                                        |             | EP                                                         | 0,00        |
|                                |                                                  | CP                                           | 0,00        | PC                                | 0,00        | I                                    | 0,00        | ECP                                                    | 0,00        | EC                                                         | 0,00        |
|                                |                                                  | CS                                           | 0,00        | TP                                | 0,00        | FPV                                  | 0,00        |                                                        |             | TR                                                         | 0,00        |
| <b>Titolo 2</b>                | <b>Spese in conto capitale</b>                   | RS                                           | 0,00        | PR                                | 0,00        | R                                    | 0,00        |                                                        |             | EP                                                         | 0,00        |
|                                |                                                  | CP                                           | 0,00        | PC                                | 0,00        | I                                    | 0,00        | ECP                                                    | 0,00        | EC                                                         | 0,00        |
|                                |                                                  | CS                                           | 0,00        | TP                                | 0,00        | FPV                                  | 0,00        |                                                        |             | TR                                                         | 0,00        |
| <b>Titolo 3</b>                | <b>Spese per incremento attivit  finanziarie</b> | RS                                           | 0,00        | PR                                | 0,00        | R                                    | 0,00        |                                                        |             | EP                                                         | 0,00        |
|                                |                                                  | CP                                           | 0,00        | PC                                | 0,00        | I                                    | 0,00        | ECP                                                    | 0,00        | EC                                                         | 0,00        |
|                                |                                                  | CS                                           | 0,00        | TP                                | 0,00        | FPV                                  | 0,00        |                                                        |             | TR                                                         | 0,00        |

**CONTO DEL BILANCIO - GESTIONE DELLE SPESE**

| MISSIONE, PROGRAMMA,<br>TITOLO | DENOMINAZIONE                         | RESIDUI PASSIVI AL<br>01/01/2016 (RS)       |      | PAGAMENTI IN C/RESIDUI (PR)       |      | RIACCERTAMENTO RESIDUI<br>(R)        |      |                                          |      | RESIDUI PASSIVI DA ESERCIZI<br>PRECEDENTI (EP=RS-PR+R)     |      |
|--------------------------------|---------------------------------------|---------------------------------------------|------|-----------------------------------|------|--------------------------------------|------|------------------------------------------|------|------------------------------------------------------------|------|
|                                |                                       | PREVISIONI DEFINITIVE DI<br>COMPETENZA (CP) |      | PAGAMENTI IN<br>C/COMPETENZA (PC) |      | IMPEGNI (I)                          |      | ECONOMIE DI COMPETENZA<br>(ECP=CP-I-FPV) |      | RESIDUI PASSIVI DA<br>ESERCIZIO DI COMPETENZA<br>(EC=I-PC) |      |
|                                |                                       | PREVISIONI DEFINITIVE DI<br>CASSA (CS)      |      | TOTALE PAGAMENTI<br>(TP=PR+PC)    |      | FONDO PLURIENNALE<br>VINCOLATO (FPV) |      |                                          |      | TOTALE RESIDUI PASSIVI DA<br>RIPORTARE (TR=EP+EC)          |      |
| Totale Programma 02            | Sistema integrato di sicurezza urbana | RS                                          | 0,00 | PR                                | 0,00 | R                                    | 0,00 |                                          |      | EP                                                         | 0,00 |
|                                |                                       | CP                                          | 0,00 | PC                                | 0,00 | I                                    | 0,00 | ECP                                      | 0,00 | EC                                                         | 0,00 |
|                                |                                       | CS                                          | 0,00 | TP                                | 0,00 | FPV                                  | 0,00 |                                          |      | TR                                                         | 0,00 |
| <b>TOTALE MISSIONE 03</b>      | <b>Ordine pubblico e sicurezza</b>    | RS                                          | 0,00 | PR                                | 0,00 | R                                    | 0,00 |                                          |      | EP                                                         | 0,00 |
|                                |                                       | CP                                          | 0,00 | PC                                | 0,00 | I                                    | 0,00 | ECP                                      | 0,00 | EC                                                         | 0,00 |
|                                |                                       | CS                                          | 0,00 | TP                                | 0,00 | FPV                                  | 0,00 |                                          |      | TR                                                         | 0,00 |

**CONTO DEL BILANCIO - GESTIONE DELLE SPESE**

| MISSIONE, PROGRAMMA,<br>TITOLO | DENOMINAZIONE                                          | RESIDUI PASSIVI AL<br>01/01/2016 (RS)       |                   | PAGAMENTI IN C/RESIDUI (PR)       |                   | RIACCERTAMENTO RESIDUI<br>(R)        |                  | RESIDUI PASSIVI DA ESERCIZI<br>PRECEDENTI (EP=RS-PR+R)     |              |                                                   |              |
|--------------------------------|--------------------------------------------------------|---------------------------------------------|-------------------|-----------------------------------|-------------------|--------------------------------------|------------------|------------------------------------------------------------|--------------|---------------------------------------------------|--------------|
|                                |                                                        | PREVISIONI DEFINITIVE DI<br>COMPETENZA (CP) |                   | PAGAMENTI IN<br>C/COMPETENZA (PC) |                   | IMPEGNI (I)                          |                  | RESIDUI PASSIVI DA<br>ESERCIZIO DI COMPETENZA<br>(EC=I-PC) |              |                                                   |              |
|                                |                                                        | PREVISIONI DEFINITIVE DI<br>CASSA (CS)      |                   | TOTALE PAGAMENTI<br>(TP=PR+PC)    |                   | FONDO PLURIENNALE<br>VINCOLATO (FPV) |                  | ECONOMIE DI COMPETENZA<br>(ECP=CP-I-FPV)                   |              | TOTALE RESIDUI PASSIVI DA<br>RIPORTARE (TR=EP+EC) |              |
| <b>MISSIONE</b>                | <b>04 Istruzione e diritto allo studio</b>             |                                             |                   |                                   |                   |                                      |                  |                                                            |              |                                                   |              |
| <b>0401 Programma</b>          | <b>01 Istruzione prescolastica</b>                     |                                             |                   |                                   |                   |                                      |                  |                                                            |              |                                                   |              |
| <b>Titolo 1</b>                | <b>Spese correnti</b>                                  | RS                                          | 108.969,40        | PR                                | 108.969,40        | R                                    | 0,00             |                                                            | EP           | 0,00                                              |              |
|                                |                                                        | CP                                          | 110.979,25        | PC                                | 55.859,35         | I                                    | 55.859,35        | ECP                                                        | 5,26         | EC                                                | 0,00         |
|                                |                                                        | CS                                          | 219.948,65        | TP                                | 164.828,75        | FPV                                  | 55.114,64        |                                                            | TR           | 0,00                                              |              |
| <b>Titolo 2</b>                | <b>Spese in conto capitale</b>                         | RS                                          | 0,00              | PR                                | 0,00              | R                                    | 0,00             |                                                            | EP           | 0,00                                              |              |
|                                |                                                        | CP                                          | 0,00              | PC                                | 0,00              | I                                    | 0,00             | ECP                                                        | 0,00         | EC                                                | 0,00         |
|                                |                                                        | CS                                          | 0,00              | TP                                | 0,00              | FPV                                  | 0,00             |                                                            | TR           | 0,00                                              |              |
| <b>Titolo 3</b>                | <b>Spese per incremento attivit  finanziarie</b>       | RS                                          | 0,00              | PR                                | 0,00              | R                                    | 0,00             |                                                            | EP           | 0,00                                              |              |
|                                |                                                        | CP                                          | 0,00              | PC                                | 0,00              | I                                    | 0,00             | ECP                                                        | 0,00         | EC                                                | 0,00         |
|                                |                                                        | CS                                          | 0,00              | TP                                | 0,00              | FPV                                  | 0,00             |                                                            | TR           | 0,00                                              |              |
| <b>Totale Programma</b>        | <b>01 Istruzione prescolastica</b>                     | <b>RS</b>                                   | <b>108.969,40</b> | <b>PR</b>                         | <b>108.969,40</b> | <b>R</b>                             | <b>0,00</b>      |                                                            | <b>EP</b>    | <b>0,00</b>                                       |              |
|                                |                                                        | <b>CP</b>                                   | <b>110.979,25</b> | <b>PC</b>                         | <b>55.859,35</b>  | <b>I</b>                             | <b>55.859,35</b> | <b>ECP</b>                                                 | <b>5,26</b>  | <b>EC</b>                                         | <b>0,00</b>  |
|                                |                                                        | <b>CS</b>                                   | <b>219.948,65</b> | <b>TP</b>                         | <b>164.828,75</b> | <b>FPV</b>                           | <b>55.114,64</b> |                                                            | <b>TR</b>    | <b>0,00</b>                                       |              |
| <b>0402 Programma</b>          | <b>02 Altri ordini di istruzione non universitaria</b> |                                             |                   |                                   |                   |                                      |                  |                                                            |              |                                                   |              |
| <b>Titolo 1</b>                | <b>Spese correnti</b>                                  | RS                                          | 1.778.906,38      | PR                                | 1.745.956,55      | R                                    | -150,56          |                                                            | EP           | 32.799,27                                         |              |
|                                |                                                        | CP                                          | 8.854.911,92      | PC                                | 5.891.094,20      | I                                    | 8.253.154,03     | ECP                                                        | 321.960,52   | EC                                                | 2.362.059,83 |
|                                |                                                        | CS                                          | 10.633.818,30     | TP                                | 7.637.050,75      | FPV                                  | 279.797,37       |                                                            | TR           | 2.394.859,10                                      |              |
| <b>Titolo 2</b>                | <b>Spese in conto capitale</b>                         | RS                                          | 109.560,16        | PR                                | 109.560,16        | R                                    | 0,00             |                                                            | EP           | 0,00                                              |              |
|                                |                                                        | CP                                          | 10.631.550,70     | PC                                | 735.113,85        | I                                    | 1.218.511,36     | ECP                                                        | 5.898.559,25 | EC                                                | 483.397,51   |
|                                |                                                        | CS                                          | 10.741.110,86     | TP                                | 844.674,01        | FPV                                  | 3.514.480,09     |                                                            | TR           | 483.397,51                                        |              |
| <b>Titolo 3</b>                | <b>Spese per incremento attivit  finanziarie</b>       | RS                                          | 0,00              | PR                                | 0,00              | R                                    | 0,00             |                                                            | EP           | 0,00                                              |              |
|                                |                                                        | CP                                          | 0,00              | PC                                | 0,00              | I                                    | 0,00             | ECP                                                        | 0,00         | EC                                                | 0,00         |
|                                |                                                        | CS                                          | 0,00              | TP                                | 0,00              | FPV                                  | 0,00             |                                                            | TR           | 0,00                                              |              |

## CONTO DEL BILANCIO - GESTIONE DELLE SPESE

| MISSIONE, PROGRAMMA,<br>TITOLO | DENOMINAZIONE                                          | RESIDUI PASSIVI AL<br>01/01/2016 (RS)       |                      | PAGAMENTI IN C/RESIDUI (PR)       |                     | RIACCERTAMENTO RESIDUI<br>(R)        |                     | RESIDUI PASSIVI DA ESERCIZI<br>PRECEDENTI (EP=RS-PR+R)     |                     |                                                   |                     |
|--------------------------------|--------------------------------------------------------|---------------------------------------------|----------------------|-----------------------------------|---------------------|--------------------------------------|---------------------|------------------------------------------------------------|---------------------|---------------------------------------------------|---------------------|
|                                |                                                        | PREVISIONI DEFINITIVE DI<br>COMPETENZA (CP) |                      | PAGAMENTI IN<br>C/COMPETENZA (PC) |                     | IMPEGNI (I)                          |                     | RESIDUI PASSIVI DA<br>ESERCIZIO DI COMPETENZA<br>(EC=I-PC) |                     |                                                   |                     |
|                                |                                                        | PREVISIONI DEFINITIVE DI<br>CASSA (CS)      |                      | TOTALE PAGAMENTI<br>(TP=PR+PC)    |                     | FONDO PLURIENNALE<br>VINCOLATO (FPV) |                     | ECONOMIE DI COMPETENZA<br>(ECP=CP-I-FPV)                   |                     | TOTALE RESIDUI PASSIVI DA<br>RIPORTARE (TR=EP+EC) |                     |
| <b>Totale Programma</b>        | <b>02 Altri ordini di istruzione non universitaria</b> | <b>RS</b>                                   | <b>1.888.466,54</b>  | <b>PR</b>                         | <b>1.855.516,71</b> | <b>R</b>                             | <b>-150,56</b>      | <b>ECP</b>                                                 | <b>6.220.519,77</b> | <b>EP</b>                                         | <b>32.799,27</b>    |
|                                |                                                        | <b>CP</b>                                   | <b>19.486.462,62</b> | <b>PC</b>                         | <b>6.626.208,05</b> | <b>I</b>                             | <b>9.471.665,39</b> |                                                            |                     | <b>EC</b>                                         | <b>2.845.457,34</b> |
|                                |                                                        | <b>CS</b>                                   | <b>21.374.929,16</b> | <b>TP</b>                         | <b>8.481.724,76</b> | <b>FPV</b>                           | <b>3.794.277,46</b> |                                                            |                     | <b>TR</b>                                         | <b>2.878.256,61</b> |
| <b>0404 Programma</b>          | <b>04 Istruzione universitaria</b>                     |                                             |                      |                                   |                     |                                      |                     |                                                            |                     |                                                   |                     |
| <b>Titolo 1</b>                | <b>Spese correnti</b>                                  | <b>RS</b>                                   | <b>0,00</b>          | <b>PR</b>                         | <b>0,00</b>         | <b>R</b>                             | <b>0,00</b>         | <b>ECP</b>                                                 | <b>0,00</b>         | <b>EP</b>                                         | <b>0,00</b>         |
|                                |                                                        | <b>CP</b>                                   | <b>0,00</b>          | <b>PC</b>                         | <b>0,00</b>         | <b>I</b>                             | <b>0,00</b>         |                                                            |                     | <b>EC</b>                                         | <b>0,00</b>         |
|                                |                                                        | <b>CS</b>                                   | <b>0,00</b>          | <b>TP</b>                         | <b>0,00</b>         | <b>FPV</b>                           | <b>0,00</b>         |                                                            |                     | <b>TR</b>                                         | <b>0,00</b>         |
| <b>Titolo 2</b>                | <b>Spese in conto capitale</b>                         | <b>RS</b>                                   | <b>0,00</b>          | <b>PR</b>                         | <b>0,00</b>         | <b>R</b>                             | <b>0,00</b>         | <b>ECP</b>                                                 | <b>0,00</b>         | <b>EP</b>                                         | <b>0,00</b>         |
|                                |                                                        | <b>CP</b>                                   | <b>0,00</b>          | <b>PC</b>                         | <b>0,00</b>         | <b>I</b>                             | <b>0,00</b>         |                                                            |                     | <b>EC</b>                                         | <b>0,00</b>         |
|                                |                                                        | <b>CS</b>                                   | <b>0,00</b>          | <b>TP</b>                         | <b>0,00</b>         | <b>FPV</b>                           | <b>0,00</b>         |                                                            |                     | <b>TR</b>                                         | <b>0,00</b>         |
| <b>Titolo 3</b>                | <b>Spese per incremento attività finanziarie</b>       | <b>RS</b>                                   | <b>0,00</b>          | <b>PR</b>                         | <b>0,00</b>         | <b>R</b>                             | <b>0,00</b>         | <b>ECP</b>                                                 | <b>0,00</b>         | <b>EP</b>                                         | <b>0,00</b>         |
|                                |                                                        | <b>CP</b>                                   | <b>0,00</b>          | <b>PC</b>                         | <b>0,00</b>         | <b>I</b>                             | <b>0,00</b>         |                                                            |                     | <b>EC</b>                                         | <b>0,00</b>         |
|                                |                                                        | <b>CS</b>                                   | <b>0,00</b>          | <b>TP</b>                         | <b>0,00</b>         | <b>FPV</b>                           | <b>0,00</b>         |                                                            |                     | <b>TR</b>                                         | <b>0,00</b>         |
| <b>Totale Programma</b>        | <b>04 Istruzione universitaria</b>                     | <b>RS</b>                                   | <b>0,00</b>          | <b>PR</b>                         | <b>0,00</b>         | <b>R</b>                             | <b>0,00</b>         | <b>ECP</b>                                                 | <b>0,00</b>         | <b>EP</b>                                         | <b>0,00</b>         |
|                                |                                                        | <b>CP</b>                                   | <b>0,00</b>          | <b>PC</b>                         | <b>0,00</b>         | <b>I</b>                             | <b>0,00</b>         |                                                            |                     | <b>EC</b>                                         | <b>0,00</b>         |
|                                |                                                        | <b>CS</b>                                   | <b>0,00</b>          | <b>TP</b>                         | <b>0,00</b>         | <b>FPV</b>                           | <b>0,00</b>         |                                                            |                     | <b>TR</b>                                         | <b>0,00</b>         |
| <b>0405 Programma</b>          | <b>05 Istruzione tecnica superiore</b>                 |                                             |                      |                                   |                     |                                      |                     |                                                            |                     |                                                   |                     |
| <b>Titolo 1</b>                | <b>Spese correnti</b>                                  | <b>RS</b>                                   | <b>0,00</b>          | <b>PR</b>                         | <b>0,00</b>         | <b>R</b>                             | <b>0,00</b>         | <b>ECP</b>                                                 | <b>0,00</b>         | <b>EP</b>                                         | <b>0,00</b>         |
|                                |                                                        | <b>CP</b>                                   | <b>0,00</b>          | <b>PC</b>                         | <b>0,00</b>         | <b>I</b>                             | <b>0,00</b>         |                                                            |                     | <b>EC</b>                                         | <b>0,00</b>         |
|                                |                                                        | <b>CS</b>                                   | <b>0,00</b>          | <b>TP</b>                         | <b>0,00</b>         | <b>FPV</b>                           | <b>0,00</b>         |                                                            |                     | <b>TR</b>                                         | <b>0,00</b>         |
| <b>Titolo 2</b>                | <b>Spese in conto capitale</b>                         | <b>RS</b>                                   | <b>0,00</b>          | <b>PR</b>                         | <b>0,00</b>         | <b>R</b>                             | <b>0,00</b>         | <b>ECP</b>                                                 | <b>0,00</b>         | <b>EP</b>                                         | <b>0,00</b>         |
|                                |                                                        | <b>CP</b>                                   | <b>0,00</b>          | <b>PC</b>                         | <b>0,00</b>         | <b>I</b>                             | <b>0,00</b>         |                                                            |                     | <b>EC</b>                                         | <b>0,00</b>         |
|                                |                                                        | <b>CS</b>                                   | <b>0,00</b>          | <b>TP</b>                         | <b>0,00</b>         | <b>FPV</b>                           | <b>0,00</b>         |                                                            |                     | <b>TR</b>                                         | <b>0,00</b>         |

**CONTO DEL BILANCIO - GESTIONE DELLE SPESE**

| MISSIONE, PROGRAMMA,<br>TITOLO | DENOMINAZIONE                                    | RESIDUI PASSIVI AL<br>01/01/2016 (RS)       |                   | PAGAMENTI IN C/RESIDUI (PR)       |                   | RIACCERTAMENTO RESIDUI<br>(R)        |                   | RESIDUI PASSIVI DA ESERCIZI<br>PRECEDENTI (EP=RS-PR+R) |             |                                                            |                  |
|--------------------------------|--------------------------------------------------|---------------------------------------------|-------------------|-----------------------------------|-------------------|--------------------------------------|-------------------|--------------------------------------------------------|-------------|------------------------------------------------------------|------------------|
|                                |                                                  | PREVISIONI DEFINITIVE DI<br>COMPETENZA (CP) |                   | PAGAMENTI IN<br>C/COMPETENZA (PC) |                   | IMPEGNI (I)                          |                   | ECONOMIE DI COMPETENZA<br>(ECP=CP-I-FPV)               |             | RESIDUI PASSIVI DA<br>ESERCIZIO DI COMPETENZA<br>(EC=I-PC) |                  |
|                                |                                                  | PREVISIONI DEFINITIVE DI<br>CASSA (CS)      |                   | TOTALE PAGAMENTI<br>(TP=PR+PC)    |                   | FONDO PLURIENNALE<br>VINCOLATO (FPV) |                   |                                                        |             | TOTALE RESIDUI PASSIVI DA<br>RIPORTARE (TR=EP+EC)          |                  |
| <b>Titolo 3</b>                | <b>Spese per incremento attivit  finanziarie</b> | RS                                          | 0,00              | PR                                | 0,00              | R                                    | 0,00              |                                                        |             | EP                                                         | 0,00             |
|                                |                                                  | CP                                          | 0,00              | PC                                | 0,00              | I                                    | 0,00              | ECP                                                    | 0,00        | EC                                                         | 0,00             |
|                                |                                                  | CS                                          | 0,00              | TP                                | 0,00              | FPV                                  | 0,00              |                                                        |             | TR                                                         | 0,00             |
| <b>Totale Programma</b>        | <b>05 Istruzione tecnica superiore</b>           | RS                                          | <b>0,00</b>       | PR                                | <b>0,00</b>       | R                                    | <b>0,00</b>       |                                                        |             | EP                                                         | <b>0,00</b>      |
|                                |                                                  | CP                                          | <b>0,00</b>       | PC                                | <b>0,00</b>       | I                                    | <b>0,00</b>       | ECP                                                    | <b>0,00</b> | EC                                                         | <b>0,00</b>      |
|                                |                                                  | CS                                          | <b>0,00</b>       | TP                                | <b>0,00</b>       | FPV                                  | <b>0,00</b>       |                                                        |             | TR                                                         | <b>0,00</b>      |
| <b>0406 Programma</b>          | <b>06 Servizi ausiliari all'istruzione</b>       |                                             |                   |                                   |                   |                                      |                   |                                                        |             |                                                            |                  |
| <b>Titolo 1</b>                | <b>Spese correnti</b>                            | RS                                          | 0,00              | PR                                | 0,00              | R                                    | 0,00              |                                                        |             | EP                                                         | 0,00             |
|                                |                                                  | CP                                          | 710.117,62        | PC                                | 697.550,41        | I                                    | 710.117,62        | ECP                                                    | 0,00        | EC                                                         | 12.567,21        |
|                                |                                                  | CS                                          | 710.117,62        | TP                                | 697.550,41        | FPV                                  | 0,00              |                                                        |             | TR                                                         | 12.567,21        |
| <b>Titolo 2</b>                | <b>Spese in conto capitale</b>                   | RS                                          | 0,00              | PR                                | 0,00              | R                                    | 0,00              |                                                        |             | EP                                                         | 0,00             |
|                                |                                                  | CP                                          | 0,00              | PC                                | 0,00              | I                                    | 0,00              | ECP                                                    | 0,00        | EC                                                         | 0,00             |
|                                |                                                  | CS                                          | 0,00              | TP                                | 0,00              | FPV                                  | 0,00              |                                                        |             | TR                                                         | 0,00             |
| <b>Titolo 3</b>                | <b>Spese per incremento attivit  finanziarie</b> | RS                                          | 0,00              | PR                                | 0,00              | R                                    | 0,00              |                                                        |             | EP                                                         | 0,00             |
|                                |                                                  | CP                                          | 0,00              | PC                                | 0,00              | I                                    | 0,00              | ECP                                                    | 0,00        | EC                                                         | 0,00             |
|                                |                                                  | CS                                          | 0,00              | TP                                | 0,00              | FPV                                  | 0,00              |                                                        |             | TR                                                         | 0,00             |
| <b>Totale Programma</b>        | <b>06 Servizi ausiliari all'istruzione</b>       | RS                                          | <b>0,00</b>       | PR                                | <b>0,00</b>       | R                                    | <b>0,00</b>       |                                                        |             | EP                                                         | <b>0,00</b>      |
|                                |                                                  | CP                                          | <b>710.117,62</b> | PC                                | <b>697.550,41</b> | I                                    | <b>710.117,62</b> | ECP                                                    | <b>0,00</b> | EC                                                         | <b>12.567,21</b> |
|                                |                                                  | CS                                          | <b>710.117,62</b> | TP                                | <b>697.550,41</b> | FPV                                  | <b>0,00</b>       |                                                        |             | TR                                                         | <b>12.567,21</b> |
| <b>0407 Programma</b>          | <b>07 Diritto allo studio</b>                    |                                             |                   |                                   |                   |                                      |                   |                                                        |             |                                                            |                  |
| <b>Titolo 1</b>                | <b>Spese correnti</b>                            | RS                                          | 515.233,81        | PR                                | 515.233,81        | R                                    | 0,00              |                                                        |             | EP                                                         | 0,00             |
|                                |                                                  | CP                                          | 424.297,10        | PC                                | 368.882,48        | I                                    | 424.297,10        | ECP                                                    | 0,00        | EC                                                         | 55.414,62        |
|                                |                                                  | CS                                          | 939.530,91        | TP                                | 884.116,29        | FPV                                  | 0,00              |                                                        |             | TR                                                         | 55.414,62        |



**CONTO DEL BILANCIO - GESTIONE DELLE SPESE**

| MISSIONE, PROGRAMMA,<br>TITOLO | DENOMINAZIONE                             | RESIDUI PASSIVI AL<br>01/01/2016 (RS)       |               | PAGAMENTI IN C/RESIDUI (PR)       |               | RIACCERTAMENTO RESIDUI<br>(R)        |               | RESIDUI PASSIVI DA ESERCIZI<br>PRECEDENTI (EP=RS-PR+R) |              |                                                            |              |
|--------------------------------|-------------------------------------------|---------------------------------------------|---------------|-----------------------------------|---------------|--------------------------------------|---------------|--------------------------------------------------------|--------------|------------------------------------------------------------|--------------|
|                                |                                           | PREVISIONI DEFINITIVE DI<br>COMPETENZA (CP) |               | PAGAMENTI IN<br>C/COMPETENZA (PC) |               | IMPEGNI (I)                          |               | ECONOMIE DI COMPETENZA<br>(ECP=CP-I-FPV)               |              | RESIDUI PASSIVI DA<br>ESERCIZIO DI COMPETENZA<br>(EC=I-PC) |              |
|                                |                                           | PREVISIONI DEFINITIVE DI<br>CASSA (CS)      |               | TOTALE PAGAMENTI<br>(TP=PR+PC)    |               | FONDO PLURIENNALE<br>VINCOLATO (FPV) |               |                                                        |              | TOTALE RESIDUI PASSIVI DA<br>RIPORTARE (TR=EP+EC)          |              |
| Titolo 2                       | Spese in conto capitale                   | RS                                          | 0,00          | PR                                | 0,00          | R                                    | 0,00          |                                                        |              | EP                                                         | 0,00         |
|                                |                                           | CP                                          | 0,00          | PC                                | 0,00          | I                                    | 0,00          | ECP                                                    | 0,00         | EC                                                         | 0,00         |
|                                |                                           | CS                                          | 0,00          | TP                                | 0,00          | FPV                                  | 0,00          |                                                        |              | TR                                                         | 0,00         |
| Titolo 3                       | Spese per incremento attività finanziarie | RS                                          | 0,00          | PR                                | 0,00          | R                                    | 0,00          |                                                        |              | EP                                                         | 0,00         |
|                                |                                           | CP                                          | 0,00          | PC                                | 0,00          | I                                    | 0,00          | ECP                                                    | 0,00         | EC                                                         | 0,00         |
|                                |                                           | CS                                          | 0,00          | TP                                | 0,00          | FPV                                  | 0,00          |                                                        |              | TR                                                         | 0,00         |
| Totale Programma 07            | Diritto allo studio                       | RS                                          | 515.233,81    | PR                                | 515.233,81    | R                                    | 0,00          |                                                        |              | EP                                                         | 0,00         |
|                                |                                           | CP                                          | 424.297,10    | PC                                | 368.882,48    | I                                    | 424.297,10    | ECP                                                    | 0,00         | EC                                                         | 55.414,62    |
|                                |                                           | CS                                          | 939.530,91    | TP                                | 884.116,29    | FPV                                  | 0,00          |                                                        |              | TR                                                         | 55.414,62    |
| TOTALE MISSIONE 04             | Istruzione e diritto allo studio          | RS                                          | 2.512.669,75  | PR                                | 2.479.719,92  | R                                    | -150,56       |                                                        |              | EP                                                         | 32.799,27    |
|                                |                                           | CP                                          | 20.731.856,59 | PC                                | 7.748.500,29  | I                                    | 10.661.939,46 | ECP                                                    | 6.220.525,03 | EC                                                         | 2.913.439,17 |
|                                |                                           | CS                                          | 23.244.526,34 | TP                                | 10.228.220,21 | FPV                                  | 3.849.392,10  |                                                        |              | TR                                                         | 2.946.238,44 |

## CONTO DEL BILANCIO - GESTIONE DELLE SPESE

| MISSIONE, PROGRAMMA,<br>TITOLO | DENOMINAZIONE                                                        | RESIDUI PASSIVI AL<br>01/01/2016 (RS)       |               | PAGAMENTI IN C/RESIDUI (PR)       |               | RIACCERTAMENTO RESIDUI<br>(R)        |               |                                          |              | RESIDUI PASSIVI DA ESERCIZI<br>PRECEDENTI (EP=RS-PR+R)     |             |
|--------------------------------|----------------------------------------------------------------------|---------------------------------------------|---------------|-----------------------------------|---------------|--------------------------------------|---------------|------------------------------------------|--------------|------------------------------------------------------------|-------------|
|                                |                                                                      | PREVISIONI DEFINITIVE DI<br>COMPETENZA (CP) |               | PAGAMENTI IN<br>C/COMPETENZA (PC) |               | IMPEGNI (I)                          |               | ECONOMIE DI COMPETENZA<br>(ECP=CP-I-FPV) |              | RESIDUI PASSIVI DA<br>ESERCIZIO DI COMPETENZA<br>(EC=I-PC) |             |
|                                |                                                                      | PREVISIONI DEFINITIVE DI<br>CASSA (CS)      |               | TOTALE PAGAMENTI<br>(TP=PR+PC)    |               | FONDO PLURIENNALE<br>VINCOLATO (FPV) |               |                                          |              | TOTALE RESIDUI PASSIVI DA<br>RIPORTARE (TR=EP+EC)          |             |
| <b>MISSIONE</b> 05             | <b>Tutela e valorizzazione dei beni e delle attività culturali</b>   |                                             |               |                                   |               |                                      |               |                                          |              |                                                            |             |
| <b>0501</b> Programma 01       | <b>Valorizzazione dei beni di interesse storico</b>                  |                                             |               |                                   |               |                                      |               |                                          |              |                                                            |             |
| <b>Titolo 1</b>                | <b>Spese correnti</b>                                                | RS                                          | 0,00          | PR                                | 0,00          | R                                    | 0,00          |                                          |              | EP                                                         | 0,00        |
|                                |                                                                      | CP                                          | 970,00        | PC                                | 924,64        | I                                    | 924,64        | ECP                                      | 45,36        | EC                                                         | 0,00        |
|                                |                                                                      | CS                                          | 970,00        | TP                                | 924,64        | FPV                                  | 0,00          |                                          |              | TR                                                         | 0,00        |
| <b>Titolo 2</b>                | <b>Spese in conto capitale</b>                                       | RS                                          | 0,00          | PR                                | 0,00          | R                                    | 0,00          |                                          |              | EP                                                         | 0,00        |
|                                |                                                                      | CP                                          | 0,00          | PC                                | 0,00          | I                                    | 0,00          | ECP                                      | 0,00         | EC                                                         | 0,00        |
|                                |                                                                      | CS                                          | 0,00          | TP                                | 0,00          | FPV                                  | 0,00          |                                          |              | TR                                                         | 0,00        |
| <b>Titolo 3</b>                | <b>Spese per incremento attività finanziarie</b>                     | RS                                          | 0,00          | PR                                | 0,00          | R                                    | 0,00          |                                          |              | EP                                                         | 0,00        |
|                                |                                                                      | CP                                          | 0,00          | PC                                | 0,00          | I                                    | 0,00          | ECP                                      | 0,00         | EC                                                         | 0,00        |
|                                |                                                                      | CS                                          | 0,00          | TP                                | 0,00          | FPV                                  | 0,00          |                                          |              | TR                                                         | 0,00        |
| <b>Totale Programma</b> 01     | <b>Valorizzazione dei beni di interesse storico</b>                  | RS                                          | <b>0,00</b>   | PR                                | <b>0,00</b>   | R                                    | <b>0,00</b>   |                                          |              | EP                                                         | <b>0,00</b> |
|                                |                                                                      | CP                                          | <b>970,00</b> | PC                                | <b>924,64</b> | I                                    | <b>924,64</b> | ECP                                      | <b>45,36</b> | EC                                                         | <b>0,00</b> |
|                                |                                                                      | CS                                          | <b>970,00</b> | TP                                | <b>924,64</b> | FPV                                  | <b>0,00</b>   |                                          |              | TR                                                         | <b>0,00</b> |
| <b>0502</b> Programma 02       | <b>Attività culturali e interventi diversi nel settore culturale</b> |                                             |               |                                   |               |                                      |               |                                          |              |                                                            |             |
| <b>Titolo 1</b>                | <b>Spese correnti</b>                                                | RS                                          | 446.840,99    | PR                                | 446.840,99    | R                                    | 0,00          |                                          |              | EP                                                         | 0,00        |
|                                |                                                                      | CP                                          | 868.587,34    | PC                                | 347.633,02    | I                                    | 365.264,43    | ECP                                      | 428.155,75   | EC                                                         | 17.631,41   |
|                                |                                                                      | CS                                          | 1.315.428,33  | TP                                | 794.474,01    | FPV                                  | 75.167,16     |                                          |              | TR                                                         | 17.631,41   |
| <b>Titolo 2</b>                | <b>Spese in conto capitale</b>                                       | RS                                          | 0,00          | PR                                | 0,00          | R                                    | 0,00          |                                          |              | EP                                                         | 0,00        |
|                                |                                                                      | CP                                          | 0,00          | PC                                | 0,00          | I                                    | 0,00          | ECP                                      | 0,00         | EC                                                         | 0,00        |
|                                |                                                                      | CS                                          | 0,00          | TP                                | 0,00          | FPV                                  | 0,00          |                                          |              | TR                                                         | 0,00        |

**CONTO DEL BILANCIO - GESTIONE DELLE SPESE**

| MISSIONE, PROGRAMMA,<br>TITOLO | DENOMINAZIONE                                                 | RESIDUI PASSIVI AL<br>01/01/2016 (RS)       |              | PAGAMENTI IN C/RESIDUI (PR)       |            | RIACCERTAMENTO RESIDUI<br>(R)        |            | RESIDUI PASSIVI DA ESERCIZI<br>PRECEDENTI (EP=RS-PR+R) |            |                                                            |           |
|--------------------------------|---------------------------------------------------------------|---------------------------------------------|--------------|-----------------------------------|------------|--------------------------------------|------------|--------------------------------------------------------|------------|------------------------------------------------------------|-----------|
|                                |                                                               | PREVISIONI DEFINITIVE DI<br>COMPETENZA (CP) |              | PAGAMENTI IN<br>C/COMPETENZA (PC) |            | IMPEGNI (I)                          |            | ECONOMIE DI COMPETENZA<br>(ECP=CP-I-FPV)               |            | RESIDUI PASSIVI DA<br>ESERCIZIO DI COMPETENZA<br>(EC=I-PC) |           |
|                                |                                                               | PREVISIONI DEFINITIVE DI<br>CASSA (CS)      |              | TOTALE PAGAMENTI<br>(TP=PR+PC)    |            | FONDO PLURIENNALE<br>VINCOLATO (FPV) |            |                                                        |            | TOTALE RESIDUI PASSIVI DA<br>RIPORTARE (TR=EP+EC)          |           |
| Titolo 3                       | Spese per incremento attività finanziarie                     | RS                                          | 0,00         | PR                                | 0,00       | R                                    | 0,00       |                                                        |            | EP                                                         | 0,00      |
|                                |                                                               | CP                                          | 0,00         | PC                                | 0,00       | I                                    | 0,00       | ECP                                                    | 0,00       | EC                                                         | 0,00      |
|                                |                                                               | CS                                          | 0,00         | TP                                | 0,00       | FPV                                  | 0,00       |                                                        |            | TR                                                         | 0,00      |
| Totale Programma 02            | Attività culturali e interventi diversi nel settore culturale | RS                                          | 446.840,99   | PR                                | 446.840,99 | R                                    | 0,00       |                                                        |            | EP                                                         | 0,00      |
|                                |                                                               | CP                                          | 868.587,34   | PC                                | 347.633,02 | I                                    | 365.264,43 | ECP                                                    | 428.155,75 | EC                                                         | 17.631,41 |
|                                |                                                               | CS                                          | 1.315.428,33 | TP                                | 794.474,01 | FPV                                  | 75.167,16  |                                                        |            | TR                                                         | 17.631,41 |
| TOTALE MISSIONE 05             | Tutela e valorizzazione dei beni e delle attività culturali   | RS                                          | 446.840,99   | PR                                | 446.840,99 | R                                    | 0,00       |                                                        |            | EP                                                         | 0,00      |
|                                |                                                               | CP                                          | 869.557,34   | PC                                | 348.557,66 | I                                    | 366.189,07 | ECP                                                    | 428.201,11 | EC                                                         | 17.631,41 |
|                                |                                                               | CS                                          | 1.316.398,33 | TP                                | 795.398,65 | FPV                                  | 75.167,16  |                                                        |            | TR                                                         | 17.631,41 |

**CONTO DEL BILANCIO - GESTIONE DELLE SPESE**

| MISSIONE, PROGRAMMA,<br>TITOLO | DENOMINAZIONE                                    | RESIDUI PASSIVI AL<br>01/01/2016 (RS)            |                             | PAGAMENTI IN C/RESIDUI (PR)       |                  | RIACCERTAMENTO RESIDUI<br>(R)        |                   | RESIDUI PASSIVI DA ESERCIZI<br>PRECEDENTI (EP=RS-PR+R)     |                  |                                                   |                   |
|--------------------------------|--------------------------------------------------|--------------------------------------------------|-----------------------------|-----------------------------------|------------------|--------------------------------------|-------------------|------------------------------------------------------------|------------------|---------------------------------------------------|-------------------|
|                                |                                                  | PREVISIONI DEFINITIVE DI<br>COMPETENZA (CP)      |                             | PAGAMENTI IN<br>C/COMPETENZA (PC) |                  | IMPEGNI (I)                          |                   | RESIDUI PASSIVI DA<br>ESERCIZIO DI COMPETENZA<br>(EC=I-PC) |                  |                                                   |                   |
|                                |                                                  | PREVISIONI DEFINITIVE DI<br>CASSA (CS)           |                             | TOTALE PAGAMENTI<br>(TP=PR+PC)    |                  | FONDO PLURIENNALE<br>VINCOLATO (FPV) |                   | ECONOMIE DI COMPETENZA<br>(ECP=CP-I-FPV)                   |                  | TOTALE RESIDUI PASSIVI DA<br>RIPORTARE (TR=EP+EC) |                   |
| <b>MISSIONE</b>                | <b>06</b>                                        | <b>Politiche giovanili, sport e tempo libero</b> |                             |                                   |                  |                                      |                   |                                                            |                  |                                                   |                   |
| <b>0601</b>                    | <b>Programma</b>                                 | <b>01</b>                                        | <b>Sport e tempo libero</b> |                                   |                  |                                      |                   |                                                            |                  |                                                   |                   |
| <b>Titolo 1</b>                | <b>Spese correnti</b>                            | RS                                               | 16.363,73                   | PR                                | 16.363,73        | R                                    | 0,00              |                                                            |                  | EP                                                | 0,00              |
|                                |                                                  | CP                                               | 219.081,06                  | PC                                | 0,00             | I                                    | 139.422,41        | ECP                                                        | 79.658,65        | EC                                                | 139.422,41        |
|                                |                                                  | CS                                               | 235.444,79                  | TP                                | 16.363,73        | FPV                                  | 0,00              |                                                            |                  | TR                                                | 139.422,41        |
| <b>Titolo 2</b>                | <b>Spese in conto capitale</b>                   | RS                                               | 0,00                        | PR                                | 0,00             | R                                    | 0,00              |                                                            |                  | EP                                                | 0,00              |
|                                |                                                  | CP                                               | 0,00                        | PC                                | 0,00             | I                                    | 0,00              | ECP                                                        | 0,00             | EC                                                | 0,00              |
|                                |                                                  | CS                                               | 0,00                        | TP                                | 0,00             | FPV                                  | 0,00              |                                                            |                  | TR                                                | 0,00              |
| <b>Titolo 3</b>                | <b>Spese per incremento attivit  finanziarie</b> | RS                                               | 0,00                        | PR                                | 0,00             | R                                    | 0,00              |                                                            |                  | EP                                                | 0,00              |
|                                |                                                  | CP                                               | 0,00                        | PC                                | 0,00             | I                                    | 0,00              | ECP                                                        | 0,00             | EC                                                | 0,00              |
|                                |                                                  | CS                                               | 0,00                        | TP                                | 0,00             | FPV                                  | 0,00              |                                                            |                  | TR                                                | 0,00              |
| <b>Totale Programma</b>        | <b>01</b>                                        | <b>Sport e tempo libero</b>                      |                             |                                   |                  |                                      |                   |                                                            |                  |                                                   |                   |
|                                |                                                  | RS                                               | <b>16.363,73</b>            | PR                                | <b>16.363,73</b> | R                                    | <b>0,00</b>       |                                                            |                  | EP                                                | <b>0,00</b>       |
|                                |                                                  | CP                                               | <b>219.081,06</b>           | PC                                | <b>0,00</b>      | I                                    | <b>139.422,41</b> | ECP                                                        | <b>79.658,65</b> | EC                                                | <b>139.422,41</b> |
|                                |                                                  | CS                                               | <b>235.444,79</b>           | TP                                | <b>16.363,73</b> | FPV                                  | <b>0,00</b>       |                                                            |                  | TR                                                | <b>139.422,41</b> |
| <b>0602</b>                    | <b>Programma</b>                                 | <b>02</b>                                        | <b>Giovani</b>              |                                   |                  |                                      |                   |                                                            |                  |                                                   |                   |
| <b>Titolo 1</b>                | <b>Spese correnti</b>                            | RS                                               | 1.102,32                    | PR                                | 1.102,32         | R                                    | 0,00              |                                                            |                  | EP                                                | 0,00              |
|                                |                                                  | CP                                               | 10.240,88                   | PC                                | 4.500,00         | I                                    | 8.750,00          | ECP                                                        | 1.490,88         | EC                                                | 4.250,00          |
|                                |                                                  | CS                                               | 11.343,20                   | TP                                | 5.602,32         | FPV                                  | 0,00              |                                                            |                  | TR                                                | 4.250,00          |
| <b>Titolo 2</b>                | <b>Spese in conto capitale</b>                   | RS                                               | 0,00                        | PR                                | 0,00             | R                                    | 0,00              |                                                            |                  | EP                                                | 0,00              |
|                                |                                                  | CP                                               | 0,00                        | PC                                | 0,00             | I                                    | 0,00              | ECP                                                        | 0,00             | EC                                                | 0,00              |
|                                |                                                  | CS                                               | 0,00                        | TP                                | 0,00             | FPV                                  | 0,00              |                                                            |                  | TR                                                | 0,00              |
| <b>Titolo 3</b>                | <b>Spese per incremento attivit  finanziarie</b> | RS                                               | 0,00                        | PR                                | 0,00             | R                                    | 0,00              |                                                            |                  | EP                                                | 0,00              |
|                                |                                                  | CP                                               | 0,00                        | PC                                | 0,00             | I                                    | 0,00              | ECP                                                        | 0,00             | EC                                                | 0,00              |
|                                |                                                  | CS                                               | 0,00                        | TP                                | 0,00             | FPV                                  | 0,00              |                                                            |                  | TR                                                | 0,00              |

**CONTO DEL BILANCIO - GESTIONE DELLE SPESE**

| MISSIONE, PROGRAMMA,<br>TITOLO | DENOMINAZIONE                                    | RESIDUI PASSIVI AL<br>01/01/2016 (RS)       |            | PAGAMENTI IN C/RESIDUI (PR)       |           | RIACCERTAMENTO RESIDUI<br>(R)        |            | RESIDUI PASSIVI DA ESERCIZI<br>PRECEDENTI (EP=RS-PR+R) |           |                                                            |            |
|--------------------------------|--------------------------------------------------|---------------------------------------------|------------|-----------------------------------|-----------|--------------------------------------|------------|--------------------------------------------------------|-----------|------------------------------------------------------------|------------|
|                                |                                                  | PREVISIONI DEFINITIVE DI<br>COMPETENZA (CP) |            | PAGAMENTI IN<br>C/COMPETENZA (PC) |           | IMPEGNI (I)                          |            | ECONOMIE DI COMPETENZA<br>(ECP=CP-I-FPV)               |           | RESIDUI PASSIVI DA<br>ESERCIZIO DI COMPETENZA<br>(EC=I-PC) |            |
|                                |                                                  | PREVISIONI DEFINITIVE DI<br>CASSA (CS)      |            | TOTALE PAGAMENTI<br>(TP=PR+PC)    |           | FONDO PLURIENNALE<br>VINCOLATO (FPV) |            |                                                        |           | TOTALE RESIDUI PASSIVI DA<br>RIPORTARE (TR=EP+EC)          |            |
| Totale Programma 02            | Giovani                                          | RS                                          | 1.102,32   | PR                                | 1.102,32  | R                                    | 0,00       |                                                        |           | EP                                                         | 0,00       |
|                                |                                                  | CP                                          | 10.240,88  | PC                                | 4.500,00  | I                                    | 8.750,00   | ECP                                                    | 1.490,88  | EC                                                         | 4.250,00   |
|                                |                                                  | CS                                          | 11.343,20  | TP                                | 5.602,32  | FPV                                  | 0,00       |                                                        |           | TR                                                         | 4.250,00   |
| <b>TOTALE MISSIONE 06</b>      | <i>Politiche giovanili, sport e tempo libero</i> | RS                                          | 17.466,05  | PR                                | 17.466,05 | R                                    | 0,00       |                                                        |           | EP                                                         | 0,00       |
|                                |                                                  | CP                                          | 229.321,94 | PC                                | 4.500,00  | I                                    | 148.172,41 | ECP                                                    | 81.149,53 | EC                                                         | 143.672,41 |
|                                |                                                  | CS                                          | 246.787,99 | TP                                | 21.966,05 | FPV                                  | 0,00       |                                                        |           | TR                                                         | 143.672,41 |

**CONTO DEL BILANCIO - GESTIONE DELLE SPESE**

| MISSIONE, PROGRAMMA,<br>TITOLO | DENOMINAZIONE                                    | RESIDUI PASSIVI AL<br>01/01/2016 (RS)       |                                              | PAGAMENTI IN C/RESIDUI (PR)       |                   | RIACCERTAMENTO RESIDUI<br>(R)        |                   | RESIDUI PASSIVI DA ESERCIZI<br>PRECEDENTI (EP=RS-PR+R)     |                   |             |                  |
|--------------------------------|--------------------------------------------------|---------------------------------------------|----------------------------------------------|-----------------------------------|-------------------|--------------------------------------|-------------------|------------------------------------------------------------|-------------------|-------------|------------------|
|                                |                                                  | PREVISIONI DEFINITIVE DI<br>COMPETENZA (CP) |                                              | PAGAMENTI IN<br>C/COMPETENZA (PC) |                   | IMPEGNI (I)                          |                   | ECONOMIE DI COMPETENZA<br>(ECP=CP-I-FPV)                   |                   |             |                  |
|                                |                                                  | PREVISIONI DEFINITIVE DI<br>CASSA (CS)      |                                              | TOTALE PAGAMENTI<br>(TP=PR+PC)    |                   | FONDO PLURIENNALE<br>VINCOLATO (FPV) |                   | RESIDUI PASSIVI DA<br>ESERCIZIO DI COMPETENZA<br>(EC=I-PC) |                   |             |                  |
|                                |                                                  | PREVISIONI DEFINITIVE DI<br>CASSA (CS)      |                                              | TOTALE PAGAMENTI<br>(TP=PR+PC)    |                   | FONDO PLURIENNALE<br>VINCOLATO (FPV) |                   | TOTALE RESIDUI PASSIVI DA<br>RIPORTARE (TR=EP+EC)          |                   |             |                  |
| <i>MISSIONE</i>                | <i>07 Turismo</i>                                |                                             |                                              |                                   |                   |                                      |                   |                                                            |                   |             |                  |
| <b>0701</b>                    | <b>Programma</b>                                 | <b>01</b>                                   | <b>Sviluppo e valorizzazione del turismo</b> |                                   |                   |                                      |                   |                                                            |                   |             |                  |
| <b>Titolo 1</b>                | <b>Spese correnti</b>                            | RS                                          | 31.976,31                                    | PR                                | 31.976,31         | R                                    | 0,00              |                                                            | EP                | 0,00        |                  |
|                                |                                                  | CP                                          | 268.158,14                                   | PC                                | 114.017,24        | I                                    | 195.996,99        | ECP                                                        | 24.834,10         | EC          | 81.979,75        |
|                                |                                                  | CS                                          | 300.134,45                                   | TP                                | 145.993,55        | FPV                                  | 47.327,05         |                                                            |                   | TR          | 81.979,75        |
| <b>Titolo 2</b>                | <b>Spese in conto capitale</b>                   | RS                                          | 43.403,77                                    | PR                                | 43.403,77         | R                                    | 0,00              |                                                            | EP                | 0,00        |                  |
|                                |                                                  | CP                                          | 405.874,48                                   | PC                                | 283.844,83        | I                                    | 283.844,83        | ECP                                                        | 117.029,65        | EC          | 0,00             |
|                                |                                                  | CS                                          | 449.278,25                                   | TP                                | 327.248,60        | FPV                                  | 5.000,00          |                                                            |                   | TR          | 0,00             |
| <b>Titolo 3</b>                | <b>Spese per incremento attività finanziarie</b> | RS                                          | 0,00                                         | PR                                | 0,00              | R                                    | 0,00              |                                                            | EP                | 0,00        |                  |
|                                |                                                  | CP                                          | 0,00                                         | PC                                | 0,00              | I                                    | 0,00              | ECP                                                        | 0,00              | EC          | 0,00             |
|                                |                                                  | CS                                          | 0,00                                         | TP                                | 0,00              | FPV                                  | 0,00              |                                                            |                   | TR          | 0,00             |
| <b>Totale Programma</b>        | <b>01 Sviluppo e valorizzazione del turismo</b>  | RS                                          | <b>75.380,08</b>                             | PR                                | <b>75.380,08</b>  | R                                    | <b>0,00</b>       |                                                            | EP                | <b>0,00</b> |                  |
|                                |                                                  | CP                                          | <b>674.032,62</b>                            | PC                                | <b>397.862,07</b> | I                                    | <b>479.841,82</b> | ECP                                                        | <b>141.863,75</b> | EC          | <b>81.979,75</b> |
|                                |                                                  | CS                                          | <b>749.412,70</b>                            | TP                                | <b>473.242,15</b> | FPV                                  | <b>52.327,05</b>  |                                                            |                   | TR          | <b>81.979,75</b> |
| <b>TOTALE MISSIONE 07</b>      | <b>Turismo</b>                                   | RS                                          | <b>75.380,08</b>                             | PR                                | <b>75.380,08</b>  | R                                    | <b>0,00</b>       |                                                            | EP                | <b>0,00</b> |                  |
|                                |                                                  | CP                                          | <b>674.032,62</b>                            | PC                                | <b>397.862,07</b> | I                                    | <b>479.841,82</b> | ECP                                                        | <b>141.863,75</b> | EC          | <b>81.979,75</b> |
|                                |                                                  | CS                                          | <b>749.412,70</b>                            | TP                                | <b>473.242,15</b> | FPV                                  | <b>52.327,05</b>  |                                                            |                   | TR          | <b>81.979,75</b> |

**CONTO DEL BILANCIO - GESTIONE DELLE SPESE**

| MISSIONE, PROGRAMMA,<br>TITOLO | DENOMINAZIONE                                    | RESIDUI PASSIVI AL<br>01/01/2016 (RS)               |                                                                                       | PAGAMENTI IN C/RESIDUI (PR)       |                   | RIACCERTAMENTO RESIDUI<br>(R)        |                   | RESIDUI PASSIVI DA ESERCIZI<br>PRECEDENTI (EP=RS-PR+R) |                   |                                                            |                  |
|--------------------------------|--------------------------------------------------|-----------------------------------------------------|---------------------------------------------------------------------------------------|-----------------------------------|-------------------|--------------------------------------|-------------------|--------------------------------------------------------|-------------------|------------------------------------------------------------|------------------|
|                                |                                                  | PREVISIONI DEFINITIVE DI<br>COMPETENZA (CP)         |                                                                                       | PAGAMENTI IN<br>C/COMPETENZA (PC) |                   | IMPEGNI (I)                          |                   | ECONOMIE DI COMPETENZA<br>(ECP=CP-I-FPV)               |                   | RESIDUI PASSIVI DA<br>ESERCIZIO DI COMPETENZA<br>(EC=I-PC) |                  |
|                                |                                                  | PREVISIONI DEFINITIVE DI<br>CASSA (CS)              |                                                                                       | TOTALE PAGAMENTI<br>(TP=PR+PC)    |                   | FONDO PLURIENNALE<br>VINCOLATO (FPV) |                   |                                                        |                   | TOTALE RESIDUI PASSIVI DA<br>RIPORTARE (TR=EP+EC)          |                  |
| <i>MISSIONE</i>                | <i>08</i>                                        | <i>Assetto del territorio ed edilizia abitativa</i> |                                                                                       |                                   |                   |                                      |                   |                                                        |                   |                                                            |                  |
| <b>0801</b>                    | <b>Programma</b>                                 | <b>01</b>                                           | <b>Urbanistica e assetto del territorio</b>                                           |                                   |                   |                                      |                   |                                                        |                   |                                                            |                  |
| <b>Titolo 1</b>                | <b>Spese correnti</b>                            | RS                                                  | 0,00                                                                                  | PR                                | 0,00              | R                                    | 0,00              |                                                        | EP                | 0,00                                                       |                  |
|                                |                                                  | CP                                                  | 610.055,55                                                                            | PC                                | 513.495,53        | I                                    | 533.239,44        | ECP                                                    | 63.317,86         | EC                                                         | 19.743,91        |
|                                |                                                  | CS                                                  | 610.055,55                                                                            | TP                                | 513.495,53        | FPV                                  | 13.498,25         |                                                        |                   | TR                                                         | 19.743,91        |
| <b>Titolo 2</b>                | <b>Spese in conto capitale</b>                   | RS                                                  | 0,00                                                                                  | PR                                | 0,00              | R                                    | 0,00              |                                                        | EP                | 0,00                                                       |                  |
|                                |                                                  | CP                                                  | 10.000,00                                                                             | PC                                | 0,00              | I                                    | 0,00              | ECP                                                    | 10.000,00         | EC                                                         | 0,00             |
|                                |                                                  | CS                                                  | 10.000,00                                                                             | TP                                | 0,00              | FPV                                  | 0,00              |                                                        |                   | TR                                                         | 0,00             |
| <b>Titolo 3</b>                | <b>Spese per incremento attivit  finanziarie</b> | RS                                                  | 0,00                                                                                  | PR                                | 0,00              | R                                    | 0,00              |                                                        | EP                | 0,00                                                       |                  |
|                                |                                                  | CP                                                  | 0,00                                                                                  | PC                                | 0,00              | I                                    | 0,00              | ECP                                                    | 0,00              | EC                                                         | 0,00             |
|                                |                                                  | CS                                                  | 0,00                                                                                  | TP                                | 0,00              | FPV                                  | 0,00              |                                                        |                   | TR                                                         | 0,00             |
| <b>Totale Programma</b>        | <b>01</b>                                        | <b>Urbanistica e assetto del territorio</b>         |                                                                                       | <b>RS</b>                         | <b>0,00</b>       | <b>PR</b>                            | <b>0,00</b>       | <b>R</b>                                               | <b>0,00</b>       | <b>EP</b>                                                  | <b>0,00</b>      |
|                                |                                                  |                                                     |                                                                                       | <b>CP</b>                         | <b>620.055,55</b> | <b>PC</b>                            | <b>513.495,53</b> | <b>I</b>                                               | <b>533.239,44</b> | <b>ECP</b>                                                 | <b>73.317,86</b> |
|                                |                                                  |                                                     |                                                                                       | <b>CS</b>                         | <b>620.055,55</b> | <b>TP</b>                            | <b>513.495,53</b> | <b>FPV</b>                                             | <b>13.498,25</b>  | <b>TR</b>                                                  | <b>19.743,91</b> |
| <b>0802</b>                    | <b>Programma</b>                                 | <b>02</b>                                           | <b>Edilizia residenziale pubblica e locale e piani di edilizia economico-popolare</b> |                                   |                   |                                      |                   |                                                        |                   |                                                            |                  |
| <b>Titolo 1</b>                | <b>Spese correnti</b>                            | RS                                                  | 0,00                                                                                  | PR                                | 0,00              | R                                    | 0,00              |                                                        | EP                | 0,00                                                       |                  |
|                                |                                                  | CP                                                  | 0,00                                                                                  | PC                                | 0,00              | I                                    | 0,00              | ECP                                                    | 0,00              | EC                                                         | 0,00             |
|                                |                                                  | CS                                                  | 0,00                                                                                  | TP                                | 0,00              | FPV                                  | 0,00              |                                                        |                   | TR                                                         | 0,00             |
| <b>Titolo 2</b>                | <b>Spese in conto capitale</b>                   | RS                                                  | 0,00                                                                                  | PR                                | 0,00              | R                                    | 0,00              |                                                        | EP                | 0,00                                                       |                  |
|                                |                                                  | CP                                                  | 0,00                                                                                  | PC                                | 0,00              | I                                    | 0,00              | ECP                                                    | 0,00              | EC                                                         | 0,00             |
|                                |                                                  | CS                                                  | 0,00                                                                                  | TP                                | 0,00              | FPV                                  | 0,00              |                                                        |                   | TR                                                         | 0,00             |
| <b>Titolo 3</b>                | <b>Spese per incremento attivit  finanziarie</b> | RS                                                  | 0,00                                                                                  | PR                                | 0,00              | R                                    | 0,00              |                                                        | EP                | 0,00                                                       |                  |
|                                |                                                  | CP                                                  | 0,00                                                                                  | PC                                | 0,00              | I                                    | 0,00              | ECP                                                    | 0,00              | EC                                                         | 0,00             |
|                                |                                                  | CS                                                  | 0,00                                                                                  | TP                                | 0,00              | FPV                                  | 0,00              |                                                        |                   | TR                                                         | 0,00             |

**CONTO DEL BILANCIO - GESTIONE DELLE SPESE**

| MISSIONE, PROGRAMMA,<br>TITOLO | DENOMINAZIONE                                                                     | RESIDUI PASSIVI AL<br>01/01/2016 (RS)       |            | PAGAMENTI IN C/RESIDUI (PR)       |            | RIACCERTAMENTO RESIDUI<br>(R)        |            | RESIDUI PASSIVI DA ESERCIZI<br>PRECEDENTI (EP=RS-PR+R) |           |
|--------------------------------|-----------------------------------------------------------------------------------|---------------------------------------------|------------|-----------------------------------|------------|--------------------------------------|------------|--------------------------------------------------------|-----------|
|                                |                                                                                   | PREVISIONI DEFINITIVE DI<br>COMPETENZA (CP) |            | PAGAMENTI IN<br>C/COMPETENZA (PC) |            | IMPEGNI (I)                          |            | ECONOMIE DI COMPETENZA<br>(ECP=CP-I-FPV)               |           |
|                                |                                                                                   | PREVISIONI DEFINITIVE DI<br>CASSA (CS)      |            | TOTALE PAGAMENTI<br>(TP=PR+PC)    |            | FONDO PLURIENNALE<br>VINCOLATO (FPV) |            | TOTALE RESIDUI PASSIVI DA<br>RIPORTARE (TR=EP+EC)      |           |
| Totale Programma 02            | Edilizia residenziale pubblica e locale e piani<br>di edilizia economico-popolare | RS                                          | 0,00       | PR                                | 0,00       | R                                    | 0,00       | EP                                                     | 0,00      |
|                                |                                                                                   | CP                                          | 0,00       | PC                                | 0,00       | I                                    | 0,00       | ECP                                                    | 0,00      |
|                                |                                                                                   | CS                                          | 0,00       | TP                                | 0,00       | FPV                                  | 0,00       | TR                                                     | 0,00      |
| <b>TOTALE MISSIONE 08</b>      | <b>Aspetto del territorio ed edilizia abitativa</b>                               | RS                                          | 0,00       | PR                                | 0,00       | R                                    | 0,00       | EP                                                     | 0,00      |
|                                |                                                                                   | CP                                          | 620.055,55 | PC                                | 513.495,53 | I                                    | 533.239,44 | ECP                                                    | 73.317,86 |
|                                |                                                                                   | CS                                          | 620.055,55 | TP                                | 513.495,53 | FPV                                  | 13.498,25  | TR                                                     | 19.743,91 |



## CONTO DEL BILANCIO - GESTIONE DELLE SPESE

| MISSIONE, PROGRAMMA,<br>TITOLO | DENOMINAZIONE                                                       | RESIDUI PASSIVI AL<br>01/01/2016 (RS)       |                  | PAGAMENTI IN C/RESIDUI (PR)       |                  | RIACCERTAMENTO RESIDUI<br>(R)        |                  | RESIDUI PASSIVI DA ESERCIZI<br>PRECEDENTI (EP=RS-PR+R)     |             |                                                   |             |
|--------------------------------|---------------------------------------------------------------------|---------------------------------------------|------------------|-----------------------------------|------------------|--------------------------------------|------------------|------------------------------------------------------------|-------------|---------------------------------------------------|-------------|
|                                |                                                                     | PREVISIONI DEFINITIVE DI<br>COMPETENZA (CP) |                  | PAGAMENTI IN<br>C/COMPETENZA (PC) |                  | IMPEGNI (I)                          |                  | RESIDUI PASSIVI DA<br>ESERCIZIO DI COMPETENZA<br>(EC=I-PC) |             |                                                   |             |
|                                |                                                                     | PREVISIONI DEFINITIVE DI<br>CASSA (CS)      |                  | TOTALE PAGAMENTI<br>(TP=PR+PC)    |                  | FONDO PLURIENNALE<br>VINCOLATO (FPV) |                  | ECONOMIE DI COMPETENZA<br>(ECP=CP-I-FPV)                   |             | TOTALE RESIDUI PASSIVI DA<br>RIPORTARE (TR=EP+EC) |             |
| <b>MISSIONE</b> 09             | <b>Sviluppo sostenibile e tutela del territorio e dell'ambiente</b> |                                             |                  |                                   |                  |                                      |                  |                                                            |             |                                                   |             |
| <b>0901 Programma</b> 01       | <b>Difesa del suolo</b>                                             |                                             |                  |                                   |                  |                                      |                  |                                                            |             |                                                   |             |
| <b>Titolo 1</b>                | <b>Spese correnti</b>                                               | RS                                          | 0,00             | PR                                | 0,00             | R                                    | 0,00             |                                                            | EP          | 0,00                                              |             |
|                                |                                                                     | CP                                          | 25.000,00        | PC                                | 25.000,00        | I                                    | 25.000,00        | ECP                                                        | 0,00        | EC                                                | 0,00        |
|                                |                                                                     | CS                                          | 25.000,00        | TP                                | 25.000,00        | FPV                                  | 0,00             |                                                            | TR          | 0,00                                              |             |
| <b>Titolo 2</b>                | <b>Spese in conto capitale</b>                                      | RS                                          | 0,00             | PR                                | 0,00             | R                                    | 0,00             |                                                            | EP          | 0,00                                              |             |
|                                |                                                                     | CP                                          | 0,00             | PC                                | 0,00             | I                                    | 0,00             | ECP                                                        | 0,00        | EC                                                | 0,00        |
|                                |                                                                     | CS                                          | 0,00             | TP                                | 0,00             | FPV                                  | 0,00             |                                                            | TR          | 0,00                                              |             |
| <b>Titolo 3</b>                | <b>Spese per incremento attivit  finanziarie</b>                    | RS                                          | 0,00             | PR                                | 0,00             | R                                    | 0,00             |                                                            | EP          | 0,00                                              |             |
|                                |                                                                     | CP                                          | 0,00             | PC                                | 0,00             | I                                    | 0,00             | ECP                                                        | 0,00        | EC                                                | 0,00        |
|                                |                                                                     | CS                                          | 0,00             | TP                                | 0,00             | FPV                                  | 0,00             |                                                            | TR          | 0,00                                              |             |
| <b>Totale Programma</b> 01     | <b>Difesa del suolo</b>                                             | <b>RS</b>                                   | <b>0,00</b>      | <b>PR</b>                         | <b>0,00</b>      | <b>R</b>                             | <b>0,00</b>      |                                                            | <b>EP</b>   | <b>0,00</b>                                       |             |
|                                |                                                                     | <b>CP</b>                                   | <b>25.000,00</b> | <b>PC</b>                         | <b>25.000,00</b> | <b>I</b>                             | <b>25.000,00</b> | <b>ECP</b>                                                 | <b>0,00</b> | <b>EC</b>                                         | <b>0,00</b> |
|                                |                                                                     | <b>CS</b>                                   | <b>25.000,00</b> | <b>TP</b>                         | <b>25.000,00</b> | <b>FPV</b>                           | <b>0,00</b>      |                                                            | <b>TR</b>   | <b>0,00</b>                                       |             |
| <b>0902 Programma</b> 02       | <b>Tutela, valorizzazione e recupero ambientale</b>                 |                                             |                  |                                   |                  |                                      |                  |                                                            |             |                                                   |             |
| <b>Titolo 1</b>                | <b>Spese correnti</b>                                               | RS                                          | 45.640,90        | PR                                | 45.640,90        | R                                    | 0,00             |                                                            | EP          | 0,00                                              |             |
|                                |                                                                     | CP                                          | 1.118.756,64     | PC                                | 520.562,67       | I                                    | 579.477,66       | ECP                                                        | 508.684,32  | EC                                                | 58.914,99   |
|                                |                                                                     | CS                                          | 1.164.397,54     | TP                                | 566.203,57       | FPV                                  | 30.594,66        |                                                            | TR          | 58.914,99                                         |             |
| <b>Titolo 2</b>                | <b>Spese in conto capitale</b>                                      | RS                                          | 0,00             | PR                                | 0,00             | R                                    | 0,00             |                                                            | EP          | 0,00                                              |             |
|                                |                                                                     | CP                                          | 59.869,10        | PC                                | 49.161,83        | I                                    | 49.161,83        | ECP                                                        | 10.707,27   | EC                                                | 0,00        |
|                                |                                                                     | CS                                          | 59.869,10        | TP                                | 49.161,83        | FPV                                  | 0,00             |                                                            | TR          | 0,00                                              |             |
| <b>Titolo 3</b>                | <b>Spese per incremento attivit  finanziarie</b>                    | RS                                          | 0,00             | PR                                | 0,00             | R                                    | 0,00             |                                                            | EP          | 0,00                                              |             |
|                                |                                                                     | CP                                          | 0,00             | PC                                | 0,00             | I                                    | 0,00             | ECP                                                        | 0,00        | EC                                                | 0,00        |
|                                |                                                                     | CS                                          | 0,00             | TP                                | 0,00             | FPV                                  | 0,00             |                                                            | TR          | 0,00                                              |             |

## CONTO DEL BILANCIO - GESTIONE DELLE SPESE

| MISSIONE, PROGRAMMA,<br>TITOLO | DENOMINAZIONE                                          | RESIDUI PASSIVI AL<br>01/01/2016 (RS)       |                     | PAGAMENTI IN C/RESIDUI (PR)       |                   | RIACCERTAMENTO RESIDUI<br>(R)        |                   |                                          |                   | RESIDUI PASSIVI DA ESERCIZI<br>PRECEDENTI (EP=RS-PR+R)     |                  |
|--------------------------------|--------------------------------------------------------|---------------------------------------------|---------------------|-----------------------------------|-------------------|--------------------------------------|-------------------|------------------------------------------|-------------------|------------------------------------------------------------|------------------|
|                                |                                                        | PREVISIONI DEFINITIVE DI<br>COMPETENZA (CP) |                     | PAGAMENTI IN<br>C/COMPETENZA (PC) |                   | IMPEGNI (I)                          |                   | ECONOMIE DI COMPETENZA<br>(ECP=CP-I-FPV) |                   | RESIDUI PASSIVI DA<br>ESERCIZIO DI COMPETENZA<br>(EC=I-PC) |                  |
|                                |                                                        | PREVISIONI DEFINITIVE DI<br>CASSA (CS)      |                     | TOTALE PAGAMENTI<br>(TP=PR+PC)    |                   | FONDO PLURIENNALE<br>VINCOLATO (FPV) |                   |                                          |                   | TOTALE RESIDUI PASSIVI DA<br>RIPORTARE (TR=EP+EC)          |                  |
| <b>Totale Programma</b>        | <b>02 Tutela, valorizzazione e recupero ambientale</b> | <b>RS</b>                                   | <b>45.640,90</b>    | <b>PR</b>                         | <b>45.640,90</b>  | <b>R</b>                             | <b>0,00</b>       |                                          |                   | <b>EP</b>                                                  | <b>0,00</b>      |
|                                |                                                        | <b>CP</b>                                   | <b>1.178.625,74</b> | <b>PC</b>                         | <b>569.724,50</b> | <b>I</b>                             | <b>628.639,49</b> | <b>ECP</b>                               | <b>519.391,59</b> | <b>EC</b>                                                  | <b>58.914,99</b> |
|                                |                                                        | <b>CS</b>                                   | <b>1.224.266,64</b> | <b>TP</b>                         | <b>615.365,40</b> | <b>FPV</b>                           | <b>30.594,66</b>  |                                          |                   | <b>TR</b>                                                  | <b>58.914,99</b> |
| <b>0903 Programma</b>          | <b>03 Rifiuti</b>                                      |                                             |                     |                                   |                   |                                      |                   |                                          |                   |                                                            |                  |
| <b>Titolo 1</b>                | <b>Spese correnti</b>                                  | <b>RS</b>                                   | <b>0,00</b>         | <b>PR</b>                         | <b>0,00</b>       | <b>R</b>                             | <b>0,00</b>       |                                          |                   | <b>EP</b>                                                  | <b>0,00</b>      |
|                                |                                                        | <b>CP</b>                                   | <b>25.342,55</b>    | <b>PC</b>                         | <b>24.842,87</b>  | <b>I</b>                             | <b>24.842,87</b>  | <b>ECP</b>                               | <b>499,68</b>     | <b>EC</b>                                                  | <b>0,00</b>      |
|                                |                                                        | <b>CS</b>                                   | <b>25.342,55</b>    | <b>TP</b>                         | <b>24.842,87</b>  | <b>FPV</b>                           | <b>0,00</b>       |                                          |                   | <b>TR</b>                                                  | <b>0,00</b>      |
| <b>Titolo 2</b>                | <b>Spese in conto capitale</b>                         | <b>RS</b>                                   | <b>0,00</b>         | <b>PR</b>                         | <b>0,00</b>       | <b>R</b>                             | <b>0,00</b>       |                                          |                   | <b>EP</b>                                                  | <b>0,00</b>      |
|                                |                                                        | <b>CP</b>                                   | <b>0,00</b>         | <b>PC</b>                         | <b>0,00</b>       | <b>I</b>                             | <b>0,00</b>       | <b>ECP</b>                               | <b>0,00</b>       | <b>EC</b>                                                  | <b>0,00</b>      |
|                                |                                                        | <b>CS</b>                                   | <b>0,00</b>         | <b>TP</b>                         | <b>0,00</b>       | <b>FPV</b>                           | <b>0,00</b>       |                                          |                   | <b>TR</b>                                                  | <b>0,00</b>      |
| <b>Titolo 3</b>                | <b>Spese per incremento attivit  finanziarie</b>       | <b>RS</b>                                   | <b>0,00</b>         | <b>PR</b>                         | <b>0,00</b>       | <b>R</b>                             | <b>0,00</b>       |                                          |                   | <b>EP</b>                                                  | <b>0,00</b>      |
|                                |                                                        | <b>CP</b>                                   | <b>0,00</b>         | <b>PC</b>                         | <b>0,00</b>       | <b>I</b>                             | <b>0,00</b>       | <b>ECP</b>                               | <b>0,00</b>       | <b>EC</b>                                                  | <b>0,00</b>      |
|                                |                                                        | <b>CS</b>                                   | <b>0,00</b>         | <b>TP</b>                         | <b>0,00</b>       | <b>FPV</b>                           | <b>0,00</b>       |                                          |                   | <b>TR</b>                                                  | <b>0,00</b>      |
| <b>Totale Programma</b>        | <b>03 Rifiuti</b>                                      | <b>RS</b>                                   | <b>0,00</b>         | <b>PR</b>                         | <b>0,00</b>       | <b>R</b>                             | <b>0,00</b>       |                                          |                   | <b>EP</b>                                                  | <b>0,00</b>      |
|                                |                                                        | <b>CP</b>                                   | <b>25.342,55</b>    | <b>PC</b>                         | <b>24.842,87</b>  | <b>I</b>                             | <b>24.842,87</b>  | <b>ECP</b>                               | <b>499,68</b>     | <b>EC</b>                                                  | <b>0,00</b>      |
|                                |                                                        | <b>CS</b>                                   | <b>25.342,55</b>    | <b>TP</b>                         | <b>24.842,87</b>  | <b>FPV</b>                           | <b>0,00</b>       |                                          |                   | <b>TR</b>                                                  | <b>0,00</b>      |
| <b>0904 Programma</b>          | <b>04 Servizio idrico integrato</b>                    |                                             |                     |                                   |                   |                                      |                   |                                          |                   |                                                            |                  |
| <b>Titolo 1</b>                | <b>Spese correnti</b>                                  | <b>RS</b>                                   | <b>0,00</b>         | <b>PR</b>                         | <b>0,00</b>       | <b>R</b>                             | <b>0,00</b>       |                                          |                   | <b>EP</b>                                                  | <b>0,00</b>      |
|                                |                                                        | <b>CP</b>                                   | <b>0,00</b>         | <b>PC</b>                         | <b>0,00</b>       | <b>I</b>                             | <b>0,00</b>       | <b>ECP</b>                               | <b>0,00</b>       | <b>EC</b>                                                  | <b>0,00</b>      |
|                                |                                                        | <b>CS</b>                                   | <b>0,00</b>         | <b>TP</b>                         | <b>0,00</b>       | <b>FPV</b>                           | <b>0,00</b>       |                                          |                   | <b>TR</b>                                                  | <b>0,00</b>      |
| <b>Titolo 2</b>                | <b>Spese in conto capitale</b>                         | <b>RS</b>                                   | <b>0,00</b>         | <b>PR</b>                         | <b>0,00</b>       | <b>R</b>                             | <b>0,00</b>       |                                          |                   | <b>EP</b>                                                  | <b>0,00</b>      |
|                                |                                                        | <b>CP</b>                                   | <b>0,00</b>         | <b>PC</b>                         | <b>0,00</b>       | <b>I</b>                             | <b>0,00</b>       | <b>ECP</b>                               | <b>0,00</b>       | <b>EC</b>                                                  | <b>0,00</b>      |
|                                |                                                        | <b>CS</b>                                   | <b>0,00</b>         | <b>TP</b>                         | <b>0,00</b>       | <b>FPV</b>                           | <b>0,00</b>       |                                          |                   | <b>TR</b>                                                  | <b>0,00</b>      |

## CONTO DEL BILANCIO - GESTIONE DELLE SPESE

| MISSIONE, PROGRAMMA,<br>TITOLO | DENOMINAZIONE                                                                     | RESIDUI PASSIVI AL<br>01/01/2016 (RS)       |                   | PAGAMENTI IN C/RESIDUI (PR)       |                   | RIACCERTAMENTO RESIDUI<br>(R)        |                   | RESIDUI PASSIVI DA ESERCIZI<br>PRECEDENTI (EP=RS-PR+R) |                  |                                                            |             |
|--------------------------------|-----------------------------------------------------------------------------------|---------------------------------------------|-------------------|-----------------------------------|-------------------|--------------------------------------|-------------------|--------------------------------------------------------|------------------|------------------------------------------------------------|-------------|
|                                |                                                                                   | PREVISIONI DEFINITIVE DI<br>COMPETENZA (CP) |                   | PAGAMENTI IN<br>C/COMPETENZA (PC) |                   | IMPEGNI (I)                          |                   | ECONOMIE DI COMPETENZA<br>(ECP=CP-I-FPV)               |                  | RESIDUI PASSIVI DA<br>ESERCIZIO DI COMPETENZA<br>(EC=I-PC) |             |
|                                |                                                                                   | PREVISIONI DEFINITIVE DI<br>CASSA (CS)      |                   | TOTALE PAGAMENTI<br>(TP=PR+PC)    |                   | FONDO PLURIENNALE<br>VINCOLATO (FPV) |                   |                                                        |                  | TOTALE RESIDUI PASSIVI DA<br>RIPORTARE (TR=EP+EC)          |             |
| <b>Titolo 3</b>                | <b>Spese per incremento attività finanziarie</b>                                  | RS                                          | 0,00              | PR                                | 0,00              | R                                    | 0,00              |                                                        |                  | EP                                                         | 0,00        |
|                                |                                                                                   | CP                                          | 0,00              | PC                                | 0,00              | I                                    | 0,00              | ECP                                                    | 0,00             | EC                                                         | 0,00        |
|                                |                                                                                   | CS                                          | 0,00              | TP                                | 0,00              | FPV                                  | 0,00              |                                                        |                  | TR                                                         | 0,00        |
| <b>Totale Programma</b>        | <b>04 Servizio idrico integrato</b>                                               | RS                                          | <b>0,00</b>       | PR                                | <b>0,00</b>       | R                                    | <b>0,00</b>       |                                                        |                  | EP                                                         | <b>0,00</b> |
|                                |                                                                                   | CP                                          | <b>0,00</b>       | PC                                | <b>0,00</b>       | I                                    | <b>0,00</b>       | ECP                                                    | <b>0,00</b>      | EC                                                         | <b>0,00</b> |
|                                |                                                                                   | CS                                          | <b>0,00</b>       | TP                                | <b>0,00</b>       | FPV                                  | <b>0,00</b>       |                                                        |                  | TR                                                         | <b>0,00</b> |
| <b>0905 Programma</b>          | <b>05 Aree protette, parchi naturali, protezione naturalistica e forestazione</b> |                                             |                   |                                   |                   |                                      |                   |                                                        |                  |                                                            |             |
| <b>Titolo 1</b>                | <b>Spese correnti</b>                                                             | RS                                          | 0,00              | PR                                | 0,00              | R                                    | 0,00              |                                                        |                  | EP                                                         | 0,00        |
|                                |                                                                                   | CP                                          | 297.664,12        | PC                                | 262.109,85        | I                                    | 262.109,85        | ECP                                                    | 34.554,27        | EC                                                         | 0,00        |
|                                |                                                                                   | CS                                          | 297.664,12        | TP                                | 262.109,85        | FPV                                  | 1.000,00          |                                                        |                  | TR                                                         | 0,00        |
| <b>Titolo 2</b>                | <b>Spese in conto capitale</b>                                                    | RS                                          | 0,00              | PR                                | 0,00              | R                                    | 0,00              |                                                        |                  | EP                                                         | 0,00        |
|                                |                                                                                   | CP                                          | 0,00              | PC                                | 0,00              | I                                    | 0,00              | ECP                                                    | 0,00             | EC                                                         | 0,00        |
|                                |                                                                                   | CS                                          | 0,00              | TP                                | 0,00              | FPV                                  | 0,00              |                                                        |                  | TR                                                         | 0,00        |
| <b>Titolo 3</b>                | <b>Spese per incremento attività finanziarie</b>                                  | RS                                          | 0,00              | PR                                | 0,00              | R                                    | 0,00              |                                                        |                  | EP                                                         | 0,00        |
|                                |                                                                                   | CP                                          | 0,00              | PC                                | 0,00              | I                                    | 0,00              | ECP                                                    | 0,00             | EC                                                         | 0,00        |
|                                |                                                                                   | CS                                          | 0,00              | TP                                | 0,00              | FPV                                  | 0,00              |                                                        |                  | TR                                                         | 0,00        |
| <b>Totale Programma</b>        | <b>05 Aree protette, parchi naturali, protezione naturalistica e forestazione</b> | RS                                          | <b>0,00</b>       | PR                                | <b>0,00</b>       | R                                    | <b>0,00</b>       |                                                        |                  | EP                                                         | <b>0,00</b> |
|                                |                                                                                   | CP                                          | <b>297.664,12</b> | PC                                | <b>262.109,85</b> | I                                    | <b>262.109,85</b> | ECP                                                    | <b>34.554,27</b> | EC                                                         | <b>0,00</b> |
|                                |                                                                                   | CS                                          | <b>297.664,12</b> | TP                                | <b>262.109,85</b> | FPV                                  | <b>1.000,00</b>   |                                                        |                  | TR                                                         | <b>0,00</b> |
| <b>0906 Programma</b>          | <b>06 Tutela e valorizzazione delle risorse idriche</b>                           |                                             |                   |                                   |                   |                                      |                   |                                                        |                  |                                                            |             |
| <b>Titolo 1</b>                | <b>Spese correnti</b>                                                             | RS                                          | 0,00              | PR                                | 0,00              | R                                    | 0,00              |                                                        |                  | EP                                                         | 0,00        |
|                                |                                                                                   | CP                                          | 0,00              | PC                                | 0,00              | I                                    | 0,00              | ECP                                                    | 0,00             | EC                                                         | 0,00        |
|                                |                                                                                   | CS                                          | 0,00              | TP                                | 0,00              | FPV                                  | 0,00              |                                                        |                  | TR                                                         | 0,00        |

**CONTO DEL BILANCIO - GESTIONE DELLE SPESE**

| MISSIONE, PROGRAMMA,<br>TITOLO | DENOMINAZIONE                                                 | RESIDUI PASSIVI AL<br>01/01/2016 (RS)       |             | PAGAMENTI IN C/RESIDUI (PR)       |             | RIACCERTAMENTO RESIDUI<br>(R)        |             | RESIDUI PASSIVI DA ESERCIZI<br>PRECEDENTI (EP=RS-PR+R)     |             |                                                   |             |
|--------------------------------|---------------------------------------------------------------|---------------------------------------------|-------------|-----------------------------------|-------------|--------------------------------------|-------------|------------------------------------------------------------|-------------|---------------------------------------------------|-------------|
|                                |                                                               | PREVISIONI DEFINITIVE DI<br>COMPETENZA (CP) |             | PAGAMENTI IN<br>C/COMPETENZA (PC) |             | IMPEGNI (I)                          |             | RESIDUI PASSIVI DA<br>ESERCIZIO DI COMPETENZA<br>(EC=I-PC) |             |                                                   |             |
|                                |                                                               | PREVISIONI DEFINITIVE DI<br>CASSA (CS)      |             | TOTALE PAGAMENTI<br>(TP=PR+PC)    |             | FONDO PLURIENNALE<br>VINCOLATO (FPV) |             | ECONOMIE DI COMPETENZA<br>(ECP=CP-I-FPV)                   |             | TOTALE RESIDUI PASSIVI DA<br>RIPORTARE (TR=EP+EC) |             |
| <b>Titolo 2</b>                | <b>Spese in conto capitale</b>                                | RS                                          | 0,00        | PR                                | 0,00        | R                                    | 0,00        |                                                            |             | EP                                                | 0,00        |
|                                |                                                               | CP                                          | 0,00        | PC                                | 0,00        | I                                    | 0,00        | ECP                                                        | 0,00        | EC                                                | 0,00        |
|                                |                                                               | CS                                          | 0,00        | TP                                | 0,00        | FPV                                  | 0,00        |                                                            |             | TR                                                | 0,00        |
| <b>Titolo 3</b>                | <b>Spese per incremento attivit  finanziarie</b>              | RS                                          | 0,00        | PR                                | 0,00        | R                                    | 0,00        |                                                            |             | EP                                                | 0,00        |
|                                |                                                               | CP                                          | 0,00        | PC                                | 0,00        | I                                    | 0,00        | ECP                                                        | 0,00        | EC                                                | 0,00        |
|                                |                                                               | CS                                          | 0,00        | TP                                | 0,00        | FPV                                  | 0,00        |                                                            |             | TR                                                | 0,00        |
| <b>Totale Programma 06</b>     | <b>Tutela e valorizzazione delle risorse idriche</b>          | RS                                          | <b>0,00</b> | PR                                | <b>0,00</b> | R                                    | <b>0,00</b> |                                                            |             | EP                                                | <b>0,00</b> |
|                                |                                                               | CP                                          | <b>0,00</b> | PC                                | <b>0,00</b> | I                                    | <b>0,00</b> | ECP                                                        | <b>0,00</b> | EC                                                | <b>0,00</b> |
|                                |                                                               | CS                                          | <b>0,00</b> | TP                                | <b>0,00</b> | FPV                                  | <b>0,00</b> |                                                            |             | TR                                                | <b>0,00</b> |
| <b>0907 Programma 07</b>       | <b>Sviluppo sostenibile territorio montano piccoli Comuni</b> |                                             |             |                                   |             |                                      |             |                                                            |             |                                                   |             |
| <b>Titolo 1</b>                | <b>Spese correnti</b>                                         | RS                                          | 0,00        | PR                                | 0,00        | R                                    | 0,00        |                                                            |             | EP                                                | 0,00        |
|                                |                                                               | CP                                          | 0,00        | PC                                | 0,00        | I                                    | 0,00        | ECP                                                        | 0,00        | EC                                                | 0,00        |
|                                |                                                               | CS                                          | 0,00        | TP                                | 0,00        | FPV                                  | 0,00        |                                                            |             | TR                                                | 0,00        |
| <b>Titolo 2</b>                | <b>Spese in conto capitale</b>                                | RS                                          | 0,00        | PR                                | 0,00        | R                                    | 0,00        |                                                            |             | EP                                                | 0,00        |
|                                |                                                               | CP                                          | 0,00        | PC                                | 0,00        | I                                    | 0,00        | ECP                                                        | 0,00        | EC                                                | 0,00        |
|                                |                                                               | CS                                          | 0,00        | TP                                | 0,00        | FPV                                  | 0,00        |                                                            |             | TR                                                | 0,00        |
| <b>Titolo 3</b>                | <b>Spese per incremento attivit  finanziarie</b>              | RS                                          | 0,00        | PR                                | 0,00        | R                                    | 0,00        |                                                            |             | EP                                                | 0,00        |
|                                |                                                               | CP                                          | 0,00        | PC                                | 0,00        | I                                    | 0,00        | ECP                                                        | 0,00        | EC                                                | 0,00        |
|                                |                                                               | CS                                          | 0,00        | TP                                | 0,00        | FPV                                  | 0,00        |                                                            |             | TR                                                | 0,00        |
| <b>Totale Programma 07</b>     | <b>Sviluppo sostenibile territorio montano piccoli Comuni</b> | RS                                          | <b>0,00</b> | PR                                | <b>0,00</b> | R                                    | <b>0,00</b> |                                                            |             | EP                                                | <b>0,00</b> |
|                                |                                                               | CP                                          | <b>0,00</b> | PC                                | <b>0,00</b> | I                                    | <b>0,00</b> | ECP                                                        | <b>0,00</b> | EC                                                | <b>0,00</b> |
|                                |                                                               | CS                                          | <b>0,00</b> | TP                                | <b>0,00</b> | FPV                                  | <b>0,00</b> |                                                            |             | TR                                                | <b>0,00</b> |
| <b>0908 Programma 08</b>       | <b>Qualit  dell'aria e riduzione dell'inquinamento</b>        |                                             |             |                                   |             |                                      |             |                                                            |             |                                                   |             |

## CONTO DEL BILANCIO - GESTIONE DELLE SPESE

| MISSIONE, PROGRAMMA,<br>TITOLO | DENOMINAZIONE                                                       | RESIDUI PASSIVI AL<br>01/01/2016 (RS)       |              | PAGAMENTI IN C/RESIDUI (PR)       |            | RIACCERTAMENTO RESIDUI<br>(R)        |            | RESIDUI PASSIVI DA ESERCIZI<br>PRECEDENTI (EP=RS-PR+R) |            |                                                            |           |
|--------------------------------|---------------------------------------------------------------------|---------------------------------------------|--------------|-----------------------------------|------------|--------------------------------------|------------|--------------------------------------------------------|------------|------------------------------------------------------------|-----------|
|                                |                                                                     | PREVISIONI DEFINITIVE DI<br>COMPETENZA (CP) |              | PAGAMENTI IN<br>C/COMPETENZA (PC) |            | IMPEGNI (I)                          |            | ECONOMIE DI COMPETENZA<br>(ECP=CP-I-FPV)               |            | RESIDUI PASSIVI DA<br>ESERCIZIO DI COMPETENZA<br>(EC=I-PC) |           |
|                                |                                                                     | PREVISIONI DEFINITIVE DI<br>CASSA (CS)      |              | TOTALE PAGAMENTI<br>(TP=PR+PC)    |            | FONDO PLURIENNALE<br>VINCOLATO (FPV) |            |                                                        |            | TOTALE RESIDUI PASSIVI DA<br>RIPORTARE (TR=EP+EC)          |           |
| <b>Titolo 1</b>                | <b>Spese correnti</b>                                               | RS                                          | 15.000,00    | PR                                | 15.000,00  | R                                    | 0,00       |                                                        |            | EP                                                         | 0,00      |
|                                |                                                                     | CP                                          | 22.369,49    | PC                                | 13.962,76  | I                                    | 13.962,76  | ECP                                                    | 8.406,73   | EC                                                         | 0,00      |
|                                |                                                                     | CS                                          | 37.369,49    | TP                                | 28.962,76  | FPV                                  | 0,00       |                                                        |            | TR                                                         | 0,00      |
| <b>Titolo 2</b>                | <b>Spese in conto capitale</b>                                      | RS                                          | 0,00         | PR                                | 0,00       | R                                    | 0,00       |                                                        |            | EP                                                         | 0,00      |
|                                |                                                                     | CP                                          | 27.010,99    | PC                                | 0,00       | I                                    | 0,00       | ECP                                                    | 0,00       | EC                                                         | 0,00      |
|                                |                                                                     | CS                                          | 27.010,99    | TP                                | 0,00       | FPV                                  | 27.010,99  |                                                        |            | TR                                                         | 0,00      |
| <b>Titolo 3</b>                | <b>Spese per incremento attività finanziarie</b>                    | RS                                          | 0,00         | PR                                | 0,00       | R                                    | 0,00       |                                                        |            | EP                                                         | 0,00      |
|                                |                                                                     | CP                                          | 0,00         | PC                                | 0,00       | I                                    | 0,00       | ECP                                                    | 0,00       | EC                                                         | 0,00      |
|                                |                                                                     | CS                                          | 0,00         | TP                                | 0,00       | FPV                                  | 0,00       |                                                        |            | TR                                                         | 0,00      |
| <b>Totale Programma 08</b>     | <b>Qualità dell'aria e riduzione dell'inquinamento</b>              | RS                                          | 15.000,00    | PR                                | 15.000,00  | R                                    | 0,00       |                                                        |            | EP                                                         | 0,00      |
|                                |                                                                     | CP                                          | 49.380,48    | PC                                | 13.962,76  | I                                    | 13.962,76  | ECP                                                    | 8.406,73   | EC                                                         | 0,00      |
|                                |                                                                     | CS                                          | 64.380,48    | TP                                | 28.962,76  | FPV                                  | 27.010,99  |                                                        |            | TR                                                         | 0,00      |
| <b>TOTALE MISSIONE 09</b>      | <b>Sviluppo sostenibile e tutela del territorio e dell'ambiente</b> | RS                                          | 60.640,90    | PR                                | 60.640,90  | R                                    | 0,00       |                                                        |            | EP                                                         | 0,00      |
|                                |                                                                     | CP                                          | 1.576.012,89 | PC                                | 895.639,98 | I                                    | 954.554,97 | ECP                                                    | 562.852,27 | EC                                                         | 58.914,99 |
|                                |                                                                     | CS                                          | 1.636.653,79 | TP                                | 956.280,88 | FPV                                  | 58.605,65  |                                                        |            | TR                                                         | 58.914,99 |

## CONTO DEL BILANCIO - GESTIONE DELLE SPESE

| MISSIONE, PROGRAMMA,<br>TITOLO | DENOMINAZIONE                                    | RESIDUI PASSIVI AL<br>01/01/2016 (RS)       |                                  | PAGAMENTI IN C/RESIDUI (PR)       |            | RIACCERTAMENTO RESIDUI<br>(R)        |            | RESIDUI PASSIVI DA ESERCIZI<br>PRECEDENTI (EP=RS-PR+R) |            |                                                            |      |
|--------------------------------|--------------------------------------------------|---------------------------------------------|----------------------------------|-----------------------------------|------------|--------------------------------------|------------|--------------------------------------------------------|------------|------------------------------------------------------------|------|
|                                |                                                  | PREVISIONI DEFINITIVE DI<br>COMPETENZA (CP) |                                  | PAGAMENTI IN<br>C/COMPETENZA (PC) |            | IMPEGNI (I)                          |            | ECONOMIE DI COMPETENZA<br>(ECP=CP-I-FPV)               |            | RESIDUI PASSIVI DA<br>ESERCIZIO DI COMPETENZA<br>(EC=I-PC) |      |
|                                |                                                  | PREVISIONI DEFINITIVE DI<br>CASSA (CS)      |                                  | TOTALE PAGAMENTI<br>(TP=PR+PC)    |            | FONDO PLURIENNALE<br>VINCOLATO (FPV) |            |                                                        |            | TOTALE RESIDUI PASSIVI DA<br>RIPORTARE (TR=EP+EC)          |      |
| <b>MISSIONE</b>                | <b>10</b>                                        | <b>Trasporti e diritto alla mobilità</b>    |                                  |                                   |            |                                      |            |                                                        |            |                                                            |      |
| <b>1001</b>                    | <b>Programma</b>                                 | <b>01</b>                                   | <b>Trasporto ferroviario</b>     |                                   |            |                                      |            |                                                        |            |                                                            |      |
| <b>Titolo 1</b>                | <b>Spese correnti</b>                            | RS                                          | 0,00                             | PR                                | 0,00       | R                                    | 0,00       |                                                        | EP         | 0,00                                                       |      |
|                                |                                                  | CP                                          | 0,00                             | PC                                | 0,00       | I                                    | 0,00       | ECP                                                    | 0,00       | EC                                                         | 0,00 |
|                                |                                                  | CS                                          | 0,00                             | TP                                | 0,00       | FPV                                  | 0,00       |                                                        | TR         | 0,00                                                       |      |
| <b>Titolo 2</b>                | <b>Spese in conto capitale</b>                   | RS                                          | 0,00                             | PR                                | 0,00       | R                                    | 0,00       |                                                        | EP         | 0,00                                                       |      |
|                                |                                                  | CP                                          | 0,00                             | PC                                | 0,00       | I                                    | 0,00       | ECP                                                    | 0,00       | EC                                                         | 0,00 |
|                                |                                                  | CS                                          | 0,00                             | TP                                | 0,00       | FPV                                  | 0,00       |                                                        | TR         | 0,00                                                       |      |
| <b>Titolo 3</b>                | <b>Spese per incremento attivit  finanziarie</b> | RS                                          | 0,00                             | PR                                | 0,00       | R                                    | 0,00       |                                                        | EP         | 0,00                                                       |      |
|                                |                                                  | CP                                          | 0,00                             | PC                                | 0,00       | I                                    | 0,00       | ECP                                                    | 0,00       | EC                                                         | 0,00 |
|                                |                                                  | CS                                          | 0,00                             | TP                                | 0,00       | FPV                                  | 0,00       |                                                        | TR         | 0,00                                                       |      |
| <b>Totale Programma</b>        | <b>01</b>                                        | <b>Trasporto ferroviario</b>                | <b>RS</b>                        | <b>0,00</b>                       | <b>PR</b>  | <b>0,00</b>                          | <b>R</b>   | <b>0,00</b>                                            | <b>EP</b>  | <b>0,00</b>                                                |      |
|                                |                                                  |                                             | <b>CP</b>                        | <b>0,00</b>                       | <b>PC</b>  | <b>0,00</b>                          | <b>I</b>   | <b>0,00</b>                                            | <b>ECP</b> | <b>0,00</b>                                                |      |
|                                |                                                  |                                             | <b>CS</b>                        | <b>0,00</b>                       | <b>TP</b>  | <b>0,00</b>                          | <b>FPV</b> | <b>0,00</b>                                            | <b>TR</b>  | <b>0,00</b>                                                |      |
| <b>1002</b>                    | <b>Programma</b>                                 | <b>02</b>                                   | <b>Trasporto pubblico locale</b> |                                   |            |                                      |            |                                                        |            |                                                            |      |
| <b>Titolo 1</b>                | <b>Spese correnti</b>                            | RS                                          | 0,00                             | PR                                | 0,00       | R                                    | 0,00       |                                                        | EP         | 0,00                                                       |      |
|                                |                                                  | CP                                          | 591.635,00                       | PC                                | 591.586,50 | I                                    | 591.586,50 | ECP                                                    | 48,50      | EC                                                         | 0,00 |
|                                |                                                  | CS                                          | 591.635,00                       | TP                                | 591.586,50 | FPV                                  | 0,00       |                                                        | TR         | 0,00                                                       |      |
| <b>Titolo 2</b>                | <b>Spese in conto capitale</b>                   | RS                                          | 0,00                             | PR                                | 0,00       | R                                    | 0,00       |                                                        | EP         | 0,00                                                       |      |
|                                |                                                  | CP                                          | 0,00                             | PC                                | 0,00       | I                                    | 0,00       | ECP                                                    | 0,00       | EC                                                         | 0,00 |
|                                |                                                  | CS                                          | 0,00                             | TP                                | 0,00       | FPV                                  | 0,00       |                                                        | TR         | 0,00                                                       |      |
| <b>Titolo 3</b>                | <b>Spese per incremento attivit  finanziarie</b> | RS                                          | 0,00                             | PR                                | 0,00       | R                                    | 0,00       |                                                        | EP         | 0,00                                                       |      |
|                                |                                                  | CP                                          | 209.400,00                       | PC                                | 209.400,00 | I                                    | 209.400,00 | ECP                                                    | 0,00       | EC                                                         | 0,00 |
|                                |                                                  | CS                                          | 209.400,00                       | TP                                | 209.400,00 | FPV                                  | 0,00       |                                                        | TR         | 0,00                                                       |      |

## CONTO DEL BILANCIO - GESTIONE DELLE SPESE

| MISSIONE, PROGRAMMA,<br>TITOLO | DENOMINAZIONE                                    | RESIDUI PASSIVI AL<br>01/01/2016 (RS)       |                   | PAGAMENTI IN C/RESIDUI (PR)       |                   | RIACCERTAMENTO RESIDUI<br>(R)        |                   | RESIDUI PASSIVI DA ESERCIZI<br>PRECEDENTI (EP=RS-PR+R)     |                 |                                                   |               |
|--------------------------------|--------------------------------------------------|---------------------------------------------|-------------------|-----------------------------------|-------------------|--------------------------------------|-------------------|------------------------------------------------------------|-----------------|---------------------------------------------------|---------------|
|                                |                                                  | PREVISIONI DEFINITIVE DI<br>COMPETENZA (CP) |                   | PAGAMENTI IN<br>C/COMPETENZA (PC) |                   | IMPEGNI (I)                          |                   | RESIDUI PASSIVI DA<br>ESERCIZIO DI COMPETENZA<br>(EC=I-PC) |                 |                                                   |               |
|                                |                                                  | PREVISIONI DEFINITIVE DI<br>CASSA (CS)      |                   | TOTALE PAGAMENTI<br>(TP=PR+PC)    |                   | FONDO PLURIENNALE<br>VINCOLATO (FPV) |                   | ECONOMIE DI COMPETENZA<br>(ECP=CP-I-FPV)                   |                 | TOTALE RESIDUI PASSIVI DA<br>RIPORTARE (TR=EP+EC) |               |
| <b>Totale Programma</b>        | <b>02 Trasporto pubblico locale</b>              | <b>RS</b>                                   | <b>0,00</b>       | <b>PR</b>                         | <b>0,00</b>       | <b>R</b>                             | <b>0,00</b>       | <b>ECP</b>                                                 | <b>48,50</b>    | <b>EP</b>                                         | <b>0,00</b>   |
|                                |                                                  | <b>CP</b>                                   | <b>801.035,00</b> | <b>PC</b>                         | <b>800.986,50</b> | <b>I</b>                             | <b>800.986,50</b> |                                                            |                 | <b>EC</b>                                         | <b>0,00</b>   |
|                                |                                                  | <b>CS</b>                                   | <b>801.035,00</b> | <b>TP</b>                         | <b>800.986,50</b> | <b>FPV</b>                           | <b>0,00</b>       |                                                            |                 | <b>TR</b>                                         | <b>0,00</b>   |
| <b>1003 Programma</b>          | <b>03 Trasporto per vie d'acqua</b>              |                                             |                   |                                   |                   |                                      |                   |                                                            |                 |                                                   |               |
| <b>Titolo 1</b>                | <b>Spese correnti</b>                            | <b>RS</b>                                   | <b>0,00</b>       | <b>PR</b>                         | <b>0,00</b>       | <b>R</b>                             | <b>0,00</b>       | <b>ECP</b>                                                 | <b>0,00</b>     | <b>EP</b>                                         | <b>0,00</b>   |
|                                |                                                  | <b>CP</b>                                   | <b>0,00</b>       | <b>PC</b>                         | <b>0,00</b>       | <b>I</b>                             | <b>0,00</b>       |                                                            |                 | <b>EC</b>                                         | <b>0,00</b>   |
|                                |                                                  | <b>CS</b>                                   | <b>0,00</b>       | <b>TP</b>                         | <b>0,00</b>       | <b>FPV</b>                           | <b>0,00</b>       |                                                            |                 | <b>TR</b>                                         | <b>0,00</b>   |
| <b>Titolo 2</b>                | <b>Spese in conto capitale</b>                   | <b>RS</b>                                   | <b>0,00</b>       | <b>PR</b>                         | <b>0,00</b>       | <b>R</b>                             | <b>0,00</b>       | <b>ECP</b>                                                 | <b>0,00</b>     | <b>EP</b>                                         | <b>0,00</b>   |
|                                |                                                  | <b>CP</b>                                   | <b>0,00</b>       | <b>PC</b>                         | <b>0,00</b>       | <b>I</b>                             | <b>0,00</b>       |                                                            |                 | <b>EC</b>                                         | <b>0,00</b>   |
|                                |                                                  | <b>CS</b>                                   | <b>0,00</b>       | <b>TP</b>                         | <b>0,00</b>       | <b>FPV</b>                           | <b>0,00</b>       |                                                            |                 | <b>TR</b>                                         | <b>0,00</b>   |
| <b>Titolo 3</b>                | <b>Spese per incremento attività finanziarie</b> | <b>RS</b>                                   | <b>0,00</b>       | <b>PR</b>                         | <b>0,00</b>       | <b>R</b>                             | <b>0,00</b>       | <b>ECP</b>                                                 | <b>0,00</b>     | <b>EP</b>                                         | <b>0,00</b>   |
|                                |                                                  | <b>CP</b>                                   | <b>0,00</b>       | <b>PC</b>                         | <b>0,00</b>       | <b>I</b>                             | <b>0,00</b>       |                                                            |                 | <b>EC</b>                                         | <b>0,00</b>   |
|                                |                                                  | <b>CS</b>                                   | <b>0,00</b>       | <b>TP</b>                         | <b>0,00</b>       | <b>FPV</b>                           | <b>0,00</b>       |                                                            |                 | <b>TR</b>                                         | <b>0,00</b>   |
| <b>Totale Programma</b>        | <b>03 Trasporto per vie d'acqua</b>              | <b>RS</b>                                   | <b>0,00</b>       | <b>PR</b>                         | <b>0,00</b>       | <b>R</b>                             | <b>0,00</b>       | <b>ECP</b>                                                 | <b>0,00</b>     | <b>EP</b>                                         | <b>0,00</b>   |
|                                |                                                  | <b>CP</b>                                   | <b>0,00</b>       | <b>PC</b>                         | <b>0,00</b>       | <b>I</b>                             | <b>0,00</b>       |                                                            |                 | <b>EC</b>                                         | <b>0,00</b>   |
|                                |                                                  | <b>CS</b>                                   | <b>0,00</b>       | <b>TP</b>                         | <b>0,00</b>       | <b>FPV</b>                           | <b>0,00</b>       |                                                            |                 | <b>TR</b>                                         | <b>0,00</b>   |
| <b>1004 Programma</b>          | <b>04 Altre modalità di trasporto</b>            |                                             |                   |                                   |                   |                                      |                   |                                                            |                 |                                                   |               |
| <b>Titolo 1</b>                | <b>Spese correnti</b>                            | <b>RS</b>                                   | <b>853,46</b>     | <b>PR</b>                         | <b>853,46</b>     | <b>R</b>                             | <b>0,00</b>       | <b>ECP</b>                                                 | <b>2.505,00</b> | <b>EP</b>                                         | <b>0,00</b>   |
|                                |                                                  | <b>CP</b>                                   | <b>2.800,00</b>   | <b>PC</b>                         | <b>0,00</b>       | <b>I</b>                             | <b>295,00</b>     |                                                            |                 | <b>EC</b>                                         | <b>295,00</b> |
|                                |                                                  | <b>CS</b>                                   | <b>3.653,46</b>   | <b>TP</b>                         | <b>853,46</b>     | <b>FPV</b>                           | <b>0,00</b>       |                                                            |                 | <b>TR</b>                                         | <b>295,00</b> |
| <b>Titolo 2</b>                | <b>Spese in conto capitale</b>                   | <b>RS</b>                                   | <b>0,00</b>       | <b>PR</b>                         | <b>0,00</b>       | <b>R</b>                             | <b>0,00</b>       | <b>ECP</b>                                                 | <b>0,00</b>     | <b>EP</b>                                         | <b>0,00</b>   |
|                                |                                                  | <b>CP</b>                                   | <b>0,00</b>       | <b>PC</b>                         | <b>0,00</b>       | <b>I</b>                             | <b>0,00</b>       |                                                            |                 | <b>EC</b>                                         | <b>0,00</b>   |
|                                |                                                  | <b>CS</b>                                   | <b>0,00</b>       | <b>TP</b>                         | <b>0,00</b>       | <b>FPV</b>                           | <b>0,00</b>       |                                                            |                 | <b>TR</b>                                         | <b>0,00</b>   |

**CONTO DEL BILANCIO - GESTIONE DELLE SPESE**

| MISSIONE, PROGRAMMA,<br>TITOLO | DENOMINAZIONE                                    | RESIDUI PASSIVI AL<br>01/01/2016 (RS)       |                      | PAGAMENTI IN C/RESIDUI (PR)       |                      | RIACCERTAMENTO RESIDUI<br>(R)        |                      | RESIDUI PASSIVI DA ESERCIZI<br>PRECEDENTI (EP=RS-PR+R)     |                      |                                                   |                     |
|--------------------------------|--------------------------------------------------|---------------------------------------------|----------------------|-----------------------------------|----------------------|--------------------------------------|----------------------|------------------------------------------------------------|----------------------|---------------------------------------------------|---------------------|
|                                |                                                  | PREVISIONI DEFINITIVE DI<br>COMPETENZA (CP) |                      | PAGAMENTI IN<br>C/COMPETENZA (PC) |                      | IMPEGNI (I)                          |                      | RESIDUI PASSIVI DA<br>ESERCIZIO DI COMPETENZA<br>(EC=I-PC) |                      |                                                   |                     |
|                                |                                                  | PREVISIONI DEFINITIVE DI<br>CASSA (CS)      |                      | TOTALE PAGAMENTI<br>(TP=PR+PC)    |                      | FONDO PLURIENNALE<br>VINCOLATO (FPV) |                      | ECONOMIE DI COMPETENZA<br>(ECP=CP-I-FPV)                   |                      | TOTALE RESIDUI PASSIVI DA<br>RIPORTARE (TR=EP+EC) |                     |
| <b>Titolo 3</b>                | <b>Spese per incremento attivit  finanziarie</b> | RS                                          | 0,00                 | PR                                | 0,00                 | R                                    | 0,00                 |                                                            |                      | EP                                                | 0,00                |
|                                |                                                  | CP                                          | 0,00                 | PC                                | 0,00                 | I                                    | 0,00                 | ECP                                                        | 0,00                 | EC                                                | 0,00                |
|                                |                                                  | CS                                          | 0,00                 | TP                                | 0,00                 | FPV                                  | 0,00                 |                                                            |                      | TR                                                | 0,00                |
| <b>Totale Programma</b>        | <b>04 Altre modalit  di trasporto</b>            | RS                                          | <b>853,46</b>        | PR                                | <b>853,46</b>        | R                                    | <b>0,00</b>          |                                                            |                      | EP                                                | <b>0,00</b>         |
|                                |                                                  | CP                                          | <b>2.800,00</b>      | PC                                | <b>0,00</b>          | I                                    | <b>295,00</b>        | ECP                                                        | <b>2.505,00</b>      | EC                                                | <b>295,00</b>       |
|                                |                                                  | CS                                          | <b>3.653,46</b>      | TP                                | <b>853,46</b>        | FPV                                  | <b>0,00</b>          |                                                            |                      | TR                                                | <b>295,00</b>       |
| <b>1005 Programma</b>          | <b>05 Viabilit  e infrastrutture stradali</b>    |                                             |                      |                                   |                      |                                      |                      |                                                            |                      |                                                   |                     |
| <b>Titolo 1</b>                | <b>Spese correnti</b>                            | RS                                          | 604.163,57           | PR                                | 547.591,90           | R                                    | -5.241,76            |                                                            |                      | EP                                                | 51.329,91           |
|                                |                                                  | CP                                          | 8.440.558,47         | PC                                | 5.546.315,71         | I                                    | 6.070.689,62         | ECP                                                        | 2.146.851,47         | EC                                                | 524.373,91          |
|                                |                                                  | CS                                          | 9.043.409,49         | TP                                | 6.093.907,61         | FPV                                  | 223.017,38           |                                                            |                      | TR                                                | 575.703,82          |
| <b>Titolo 2</b>                | <b>Spese in conto capitale</b>                   | RS                                          | 467.039,73           | PR                                | 456.018,80           | R                                    | -11.020,93           |                                                            |                      | EP                                                | 0,00                |
|                                |                                                  | CP                                          | 27.327.835,64        | PC                                | 6.032.712,02         | I                                    | 7.896.978,94         | ECP                                                        | 12.618.685,13        | EC                                                | 1.864.266,92        |
|                                |                                                  | CS                                          | 27.794.875,37        | TP                                | 6.488.730,82         | FPV                                  | 6.812.171,57         |                                                            |                      | TR                                                | 1.864.266,92        |
| <b>Titolo 3</b>                | <b>Spese per incremento attivit  finanziarie</b> | RS                                          | 0,00                 | PR                                | 0,00                 | R                                    | 0,00                 |                                                            |                      | EP                                                | 0,00                |
|                                |                                                  | CP                                          | 0,00                 | PC                                | 0,00                 | I                                    | 0,00                 | ECP                                                        | 0,00                 | EC                                                | 0,00                |
|                                |                                                  | CS                                          | 0,00                 | TP                                | 0,00                 | FPV                                  | 0,00                 |                                                            |                      | TR                                                | 0,00                |
| <b>Totale Programma</b>        | <b>05 Viabilit  e infrastrutture stradali</b>    | RS                                          | <b>1.071.203,30</b>  | PR                                | <b>1.003.610,70</b>  | R                                    | <b>-16.262,69</b>    |                                                            |                      | EP                                                | <b>51.329,91</b>    |
|                                |                                                  | CP                                          | <b>35.768.394,11</b> | PC                                | <b>11.579.027,73</b> | I                                    | <b>13.967.668,56</b> | ECP                                                        | <b>14.765.536,60</b> | EC                                                | <b>2.388.640,83</b> |
|                                |                                                  | CS                                          | <b>36.838.284,86</b> | TP                                | <b>12.582.638,43</b> | FPV                                  | <b>7.035.188,95</b>  |                                                            |                      | TR                                                | <b>2.439.970,74</b> |
| <b>TOTALE MISSIONE 10</b>      | <b>Trasporti e diritto alla mobilit </b>         | RS                                          | <b>1.072.056,76</b>  | PR                                | <b>1.004.464,16</b>  | R                                    | <b>-16.262,69</b>    |                                                            |                      | EP                                                | <b>51.329,91</b>    |
|                                |                                                  | CP                                          | <b>36.572.229,11</b> | PC                                | <b>12.380.014,23</b> | I                                    | <b>14.768.950,06</b> | ECP                                                        | <b>14.768.090,10</b> | EC                                                | <b>2.388.935,83</b> |
|                                |                                                  | CS                                          | <b>37.642.973,32</b> | TP                                | <b>13.384.478,39</b> | FPV                                  | <b>7.035.188,95</b>  |                                                            |                      | TR                                                | <b>2.440.265,74</b> |



## CONTO DEL BILANCIO - GESTIONE DELLE SPESE

| MISSIONE, PROGRAMMA,<br>TITOLO | DENOMINAZIONE                                    | RESIDUI PASSIVI AL<br>01/01/2016 (RS)       |                                                  | PAGAMENTI IN C/RESIDUI (PR)       |                  | RIACCERTAMENTO RESIDUI<br>(R)        |                  | RESIDUI PASSIVI DA ESERCIZI<br>PRECEDENTI (EP=RS-PR+R) |                  |                                                            |             |
|--------------------------------|--------------------------------------------------|---------------------------------------------|--------------------------------------------------|-----------------------------------|------------------|--------------------------------------|------------------|--------------------------------------------------------|------------------|------------------------------------------------------------|-------------|
|                                |                                                  | PREVISIONI DEFINITIVE DI<br>COMPETENZA (CP) |                                                  | PAGAMENTI IN<br>C/COMPETENZA (PC) |                  | IMPEGNI (I)                          |                  | ECONOMIE DI COMPETENZA<br>(ECP=CP-I-FPV)               |                  | RESIDUI PASSIVI DA<br>ESERCIZIO DI COMPETENZA<br>(EC=I-PC) |             |
|                                |                                                  | PREVISIONI DEFINITIVE DI<br>CASSA (CS)      |                                                  | TOTALE PAGAMENTI<br>(TP=PR+PC)    |                  | FONDO PLURIENNALE<br>VINCOLATO (FPV) |                  |                                                        |                  | TOTALE RESIDUI PASSIVI DA<br>RIPORTARE (TR=EP+EC)          |             |
| <b>MISSIONE</b>                | <b>11</b>                                        | <b>Soccorso civile</b>                      |                                                  |                                   |                  |                                      |                  |                                                        |                  |                                                            |             |
| <b>1101</b>                    | <b>Programma</b>                                 | <b>01</b>                                   | <b>Sistema di protezione civile</b>              |                                   |                  |                                      |                  |                                                        |                  |                                                            |             |
| <b>Titolo 1</b>                | <b>Spese correnti</b>                            | RS                                          | 4.160,80                                         | PR                                | 4.160,80         | R                                    | 0,00             |                                                        |                  | EP                                                         | 0,00        |
|                                |                                                  | CP                                          | 25.598,45                                        | PC                                | 21.697,81        | I                                    | 21.697,81        | ECP                                                    | 3.900,64         | EC                                                         | 0,00        |
|                                |                                                  | CS                                          | 29.759,25                                        | TP                                | 25.858,61        | FPV                                  | 0,00             |                                                        |                  | TR                                                         | 0,00        |
| <b>Titolo 2</b>                | <b>Spese in conto capitale</b>                   | RS                                          | 0,00                                             | PR                                | 0,00             | R                                    | 0,00             |                                                        |                  | EP                                                         | 0,00        |
|                                |                                                  | CP                                          | 40.000,00                                        | PC                                | 0,00             | I                                    | 0,00             | ECP                                                    | 40.000,00        | EC                                                         | 0,00        |
|                                |                                                  | CS                                          | 40.000,00                                        | TP                                | 0,00             | FPV                                  | 0,00             |                                                        |                  | TR                                                         | 0,00        |
| <b>Titolo 3</b>                | <b>Spese per incremento attivit  finanziarie</b> | RS                                          | 0,00                                             | PR                                | 0,00             | R                                    | 0,00             |                                                        |                  | EP                                                         | 0,00        |
|                                |                                                  | CP                                          | 0,00                                             | PC                                | 0,00             | I                                    | 0,00             | ECP                                                    | 0,00             | EC                                                         | 0,00        |
|                                |                                                  | CS                                          | 0,00                                             | TP                                | 0,00             | FPV                                  | 0,00             |                                                        |                  | TR                                                         | 0,00        |
| <b>Totale Programma</b>        | <b>01</b>                                        | <b>Sistema di protezione civile</b>         |                                                  |                                   |                  |                                      |                  |                                                        |                  |                                                            |             |
|                                |                                                  | RS                                          | <b>4.160,80</b>                                  | PR                                | <b>4.160,80</b>  | R                                    | <b>0,00</b>      |                                                        |                  | EP                                                         | <b>0,00</b> |
|                                |                                                  | CP                                          | <b>65.598,45</b>                                 | PC                                | <b>21.697,81</b> | I                                    | <b>21.697,81</b> | ECP                                                    | <b>43.900,64</b> | EC                                                         | <b>0,00</b> |
|                                |                                                  | CS                                          | <b>69.759,25</b>                                 | TP                                | <b>25.858,61</b> | FPV                                  | <b>0,00</b>      |                                                        |                  | TR                                                         | <b>0,00</b> |
| <b>1102</b>                    | <b>Programma</b>                                 | <b>02</b>                                   | <b>Interventi a seguito di calamit  naturali</b> |                                   |                  |                                      |                  |                                                        |                  |                                                            |             |
| <b>Titolo 1</b>                | <b>Spese correnti</b>                            | RS                                          | 0,00                                             | PR                                | 0,00             | R                                    | 0,00             |                                                        |                  | EP                                                         | 0,00        |
|                                |                                                  | CP                                          | 0,00                                             | PC                                | 0,00             | I                                    | 0,00             | ECP                                                    | 0,00             | EC                                                         | 0,00        |
|                                |                                                  | CS                                          | 0,00                                             | TP                                | 0,00             | FPV                                  | 0,00             |                                                        |                  | TR                                                         | 0,00        |
| <b>Titolo 2</b>                | <b>Spese in conto capitale</b>                   | RS                                          | 0,00                                             | PR                                | 0,00             | R                                    | 0,00             |                                                        |                  | EP                                                         | 0,00        |
|                                |                                                  | CP                                          | 0,00                                             | PC                                | 0,00             | I                                    | 0,00             | ECP                                                    | 0,00             | EC                                                         | 0,00        |
|                                |                                                  | CS                                          | 0,00                                             | TP                                | 0,00             | FPV                                  | 0,00             |                                                        |                  | TR                                                         | 0,00        |
| <b>Titolo 3</b>                | <b>Spese per incremento attivit  finanziarie</b> | RS                                          | 0,00                                             | PR                                | 0,00             | R                                    | 0,00             |                                                        |                  | EP                                                         | 0,00        |
|                                |                                                  | CP                                          | 0,00                                             | PC                                | 0,00             | I                                    | 0,00             | ECP                                                    | 0,00             | EC                                                         | 0,00        |
|                                |                                                  | CS                                          | 0,00                                             | TP                                | 0,00             | FPV                                  | 0,00             |                                                        |                  | TR                                                         | 0,00        |

**CONTO DEL BILANCIO - GESTIONE DELLE SPESE**

| MISSIONE, PROGRAMMA,<br>TITOLO | DENOMINAZIONE                             | RESIDUI PASSIVI AL<br>01/01/2016 (RS)       |           | PAGAMENTI IN C/RESIDUI (PR)       |           | RIACCERTAMENTO RESIDUI<br>(R)        |           | RESIDUI PASSIVI DA ESERCIZI<br>PRECEDENTI (EP=RS-PR+R) |           |                                                            |      |
|--------------------------------|-------------------------------------------|---------------------------------------------|-----------|-----------------------------------|-----------|--------------------------------------|-----------|--------------------------------------------------------|-----------|------------------------------------------------------------|------|
|                                |                                           | PREVISIONI DEFINITIVE DI<br>COMPETENZA (CP) |           | PAGAMENTI IN<br>C/COMPETENZA (PC) |           | IMPEGNI (I)                          |           | ECONOMIE DI COMPETENZA<br>(ECP=CP-I-FPV)               |           | RESIDUI PASSIVI DA<br>ESERCIZIO DI COMPETENZA<br>(EC=I-PC) |      |
|                                |                                           | PREVISIONI DEFINITIVE DI<br>CASSA (CS)      |           | TOTALE PAGAMENTI<br>(TP=PR+PC)    |           | FONDO PLURIENNALE<br>VINCOLATO (FPV) |           |                                                        |           | TOTALE RESIDUI PASSIVI DA<br>RIPORTARE (TR=EP+EC)          |      |
| Totale Programma 02            | Interventi a seguito di calamità naturali | RS                                          | 0,00      | PR                                | 0,00      | R                                    | 0,00      |                                                        |           | EP                                                         | 0,00 |
|                                |                                           | CP                                          | 0,00      | PC                                | 0,00      | I                                    | 0,00      | ECP                                                    | 0,00      | EC                                                         | 0,00 |
|                                |                                           | CS                                          | 0,00      | TP                                | 0,00      | FPV                                  | 0,00      |                                                        |           | TR                                                         | 0,00 |
| <b>TOTALE MISSIONE 11</b>      | <b>Soccorso civile</b>                    | RS                                          | 4.160,80  | PR                                | 4.160,80  | R                                    | 0,00      |                                                        |           | EP                                                         | 0,00 |
|                                |                                           | CP                                          | 65.598,45 | PC                                | 21.697,81 | I                                    | 21.697,81 | ECP                                                    | 43.900,64 | EC                                                         | 0,00 |
|                                |                                           | CS                                          | 69.759,25 | TP                                | 25.858,61 | FPV                                  | 0,00      |                                                        |           | TR                                                         | 0,00 |

## CONTO DEL BILANCIO - GESTIONE DELLE SPESE

| MISSIONE, PROGRAMMA,<br>TITOLO | DENOMINAZIONE                                    | RESIDUI PASSIVI AL<br>01/01/2016 (RS)                        |                                                              | PAGAMENTI IN C/RESIDUI (PR)       |                     | RIACCERTAMENTO RESIDUI<br>(R)        |                     | RESIDUI PASSIVI DA ESERCIZI<br>PRECEDENTI (EP=RS-PR+R) |                   |                                                            |                 |                   |
|--------------------------------|--------------------------------------------------|--------------------------------------------------------------|--------------------------------------------------------------|-----------------------------------|---------------------|--------------------------------------|---------------------|--------------------------------------------------------|-------------------|------------------------------------------------------------|-----------------|-------------------|
|                                |                                                  | PREVISIONI DEFINITIVE DI<br>COMPETENZA (CP)                  |                                                              | PAGAMENTI IN<br>C/COMPETENZA (PC) |                     | IMPEGNI (I)                          |                     | ECONOMIE DI COMPETENZA<br>(ECP=CP-I-FPV)               |                   | RESIDUI PASSIVI DA<br>ESERCIZIO DI COMPETENZA<br>(EC=I-PC) |                 |                   |
|                                |                                                  | PREVISIONI DEFINITIVE DI<br>CASSA (CS)                       |                                                              | TOTALE PAGAMENTI<br>(TP=PR+PC)    |                     | FONDO PLURIENNALE<br>VINCOLATO (FPV) |                     |                                                        |                   | TOTALE RESIDUI PASSIVI DA<br>RIPORTARE (TR=EP+EC)          |                 |                   |
| <b>MISSIONE</b>                | <b>12</b>                                        | <b>Diritti sociali, politiche sociali e famiglia</b>         |                                                              |                                   |                     |                                      |                     |                                                        |                   |                                                            |                 |                   |
| <b>1201</b>                    | <b>Programma</b>                                 | <b>01</b>                                                    | <b>Interventi per l'infanzia e i minori e per asili nido</b> |                                   |                     |                                      |                     |                                                        |                   |                                                            |                 |                   |
| <b>Titolo 1</b>                | <b>Spese correnti</b>                            | RS                                                           | 993.637,07                                                   | PR                                | 993.637,07          | R                                    | 0,00                |                                                        | EP                | 0,00                                                       |                 |                   |
|                                |                                                  | CP                                                           | 56.297,36                                                    | PC                                | 24.936,86           | I                                    | 24.936,86           | ECP                                                    | 7.488,05          | EC                                                         | 0,00            |                   |
|                                |                                                  | CS                                                           | 1.049.934,43                                                 | TP                                | 1.018.573,93        | FPV                                  | 23.872,45           |                                                        |                   | TR                                                         | 0,00            |                   |
| <b>Titolo 2</b>                | <b>Spese in conto capitale</b>                   | RS                                                           | 177.035,00                                                   | PR                                | 177.035,00          | R                                    | 0,00                |                                                        | EP                | 0,00                                                       |                 |                   |
|                                |                                                  | CP                                                           | 151.553,55                                                   | PC                                | 12.500,00           | I                                    | 120.098,98          | ECP                                                    | 1,30              | EC                                                         | 107.598,98      |                   |
|                                |                                                  | CS                                                           | 328.588,55                                                   | TP                                | 189.535,00          | FPV                                  | 31.453,27           |                                                        |                   | TR                                                         | 107.598,98      |                   |
| <b>Titolo 3</b>                | <b>Spese per incremento attivit  finanziarie</b> | RS                                                           | 0,00                                                         | PR                                | 0,00                | R                                    | 0,00                |                                                        | EP                | 0,00                                                       |                 |                   |
|                                |                                                  | CP                                                           | 0,00                                                         | PC                                | 0,00                | I                                    | 0,00                | ECP                                                    | 0,00              | EC                                                         | 0,00            |                   |
|                                |                                                  | CS                                                           | 0,00                                                         | TP                                | 0,00                | FPV                                  | 0,00                |                                                        |                   | TR                                                         | 0,00            |                   |
| <b>Totale Programma</b>        | <b>01</b>                                        | <b>Interventi per l'infanzia e i minori e per asili nido</b> |                                                              | <b>RS</b>                         | <b>1.170.672,07</b> | <b>PR</b>                            | <b>1.170.672,07</b> | <b>R</b>                                               | <b>0,00</b>       | <b>EP</b>                                                  | <b>0,00</b>     |                   |
|                                |                                                  |                                                              |                                                              | <b>CP</b>                         | <b>207.850,91</b>   | <b>PC</b>                            | <b>37.436,86</b>    | <b>I</b>                                               | <b>145.035,84</b> | <b>ECP</b>                                                 | <b>7.489,35</b> |                   |
|                                |                                                  |                                                              |                                                              | <b>CS</b>                         | <b>1.378.522,98</b> | <b>TP</b>                            | <b>1.208.108,93</b> | <b>FPV</b>                                             | <b>55.325,72</b>  |                                                            | <b>TR</b>       | <b>107.598,98</b> |
| <b>1202</b>                    | <b>Programma</b>                                 | <b>02</b>                                                    | <b>Interventi per la disabilit </b>                          |                                   |                     |                                      |                     |                                                        |                   |                                                            |                 |                   |
| <b>Titolo 1</b>                | <b>Spese correnti</b>                            | RS                                                           | 655.465,08                                                   | PR                                | 648.172,32          | R                                    | 0,00                |                                                        | EP                | 7.292,76                                                   |                 |                   |
|                                |                                                  | CP                                                           | 2.805.684,28                                                 | PC                                | 1.628.510,10        | I                                    | 1.857.990,15        | ECP                                                    | 915.627,11        | EC                                                         | 229.480,05      |                   |
|                                |                                                  | CS                                                           | 3.461.149,36                                                 | TP                                | 2.276.682,42        | FPV                                  | 32.067,02           |                                                        |                   | TR                                                         | 236.772,81      |                   |
| <b>Titolo 2</b>                | <b>Spese in conto capitale</b>                   | RS                                                           | 0,00                                                         | PR                                | 0,00                | R                                    | 0,00                |                                                        | EP                | 0,00                                                       |                 |                   |
|                                |                                                  | CP                                                           | 0,00                                                         | PC                                | 0,00                | I                                    | 0,00                | ECP                                                    | 0,00              | EC                                                         | 0,00            |                   |
|                                |                                                  | CS                                                           | 0,00                                                         | TP                                | 0,00                | FPV                                  | 0,00                |                                                        |                   | TR                                                         | 0,00            |                   |

**CONTO DEL BILANCIO - GESTIONE DELLE SPESE**

| MISSIONE, PROGRAMMA,<br>TITOLO | DENOMINAZIONE                                                     | RESIDUI PASSIVI AL<br>01/01/2016 (RS)       |                     | PAGAMENTI IN C/RESIDUI (PR)       |                     | RIACCERTAMENTO RESIDUI<br>(R)        |                     | RESIDUI PASSIVI DA ESERCIZI<br>PRECEDENTI (EP=RS-PR+R) |                   |                                                            |                   |
|--------------------------------|-------------------------------------------------------------------|---------------------------------------------|---------------------|-----------------------------------|---------------------|--------------------------------------|---------------------|--------------------------------------------------------|-------------------|------------------------------------------------------------|-------------------|
|                                |                                                                   | PREVISIONI DEFINITIVE DI<br>COMPETENZA (CP) |                     | PAGAMENTI IN<br>C/COMPETENZA (PC) |                     | IMPEGNI (I)                          |                     | ECONOMIE DI COMPETENZA<br>(ECP=CP-I-FPV)               |                   | RESIDUI PASSIVI DA<br>ESERCIZIO DI COMPETENZA<br>(EC=I-PC) |                   |
|                                |                                                                   | PREVISIONI DEFINITIVE DI<br>CASSA (CS)      |                     | TOTALE PAGAMENTI<br>(TP=PR+PC)    |                     | FONDO PLURIENNALE<br>VINCOLATO (FPV) |                     |                                                        |                   | TOTALE RESIDUI PASSIVI DA<br>RIPORTARE (TR=EP+EC)          |                   |
| <b>Titolo 3</b>                | <b>Spese per incremento attivit  finanziarie</b>                  | RS                                          | 0,00                | PR                                | 0,00                | R                                    | 0,00                |                                                        |                   | EP                                                         | 0,00              |
|                                |                                                                   | CP                                          | 0,00                | PC                                | 0,00                | I                                    | 0,00                | ECP                                                    | 0,00              | EC                                                         | 0,00              |
|                                |                                                                   | CS                                          | 0,00                | TP                                | 0,00                | FPV                                  | 0,00                |                                                        |                   | TR                                                         | 0,00              |
| <b>Totale Programma</b>        | <b>02 Interventi per la disabilit </b>                            | RS                                          | <b>655.465,08</b>   | PR                                | <b>648.172,32</b>   | R                                    | <b>0,00</b>         |                                                        |                   | EP                                                         | <b>7.292,76</b>   |
|                                |                                                                   | CP                                          | <b>2.805.684,28</b> | PC                                | <b>1.628.510,10</b> | I                                    | <b>1.857.990,15</b> | ECP                                                    | <b>915.627,11</b> | EC                                                         | <b>229.480,05</b> |
|                                |                                                                   | CS                                          | <b>3.461.149,36</b> | TP                                | <b>2.276.682,42</b> | FPV                                  | <b>32.067,02</b>    |                                                        |                   | TR                                                         | <b>236.772,81</b> |
| <b>1203 Programma</b>          | <b>03 Interventi per gli anziani</b>                              |                                             |                     |                                   |                     |                                      |                     |                                                        |                   |                                                            |                   |
| <b>Titolo 1</b>                | <b>Spese correnti</b>                                             | RS                                          | 0,00                | PR                                | 0,00                | R                                    | 0,00                |                                                        |                   | EP                                                         | 0,00              |
|                                |                                                                   | CP                                          | 0,00                | PC                                | 0,00                | I                                    | 0,00                | ECP                                                    | 0,00              | EC                                                         | 0,00              |
|                                |                                                                   | CS                                          | 0,00                | TP                                | 0,00                | FPV                                  | 0,00                |                                                        |                   | TR                                                         | 0,00              |
| <b>Titolo 2</b>                | <b>Spese in conto capitale</b>                                    | RS                                          | 0,00                | PR                                | 0,00                | R                                    | 0,00                |                                                        |                   | EP                                                         | 0,00              |
|                                |                                                                   | CP                                          | 0,00                | PC                                | 0,00                | I                                    | 0,00                | ECP                                                    | 0,00              | EC                                                         | 0,00              |
|                                |                                                                   | CS                                          | 0,00                | TP                                | 0,00                | FPV                                  | 0,00                |                                                        |                   | TR                                                         | 0,00              |
| <b>Titolo 3</b>                | <b>Spese per incremento attivit  finanziarie</b>                  | RS                                          | 0,00                | PR                                | 0,00                | R                                    | 0,00                |                                                        |                   | EP                                                         | 0,00              |
|                                |                                                                   | CP                                          | 0,00                | PC                                | 0,00                | I                                    | 0,00                | ECP                                                    | 0,00              | EC                                                         | 0,00              |
|                                |                                                                   | CS                                          | 0,00                | TP                                | 0,00                | FPV                                  | 0,00                |                                                        |                   | TR                                                         | 0,00              |
| <b>Totale Programma</b>        | <b>03 Interventi per gli anziani</b>                              | RS                                          | <b>0,00</b>         | PR                                | <b>0,00</b>         | R                                    | <b>0,00</b>         |                                                        |                   | EP                                                         | <b>0,00</b>       |
|                                |                                                                   | CP                                          | <b>0,00</b>         | PC                                | <b>0,00</b>         | I                                    | <b>0,00</b>         | ECP                                                    | <b>0,00</b>       | EC                                                         | <b>0,00</b>       |
|                                |                                                                   | CS                                          | <b>0,00</b>         | TP                                | <b>0,00</b>         | FPV                                  | <b>0,00</b>         |                                                        |                   | TR                                                         | <b>0,00</b>       |
| <b>1204 Programma</b>          | <b>04 Interventi per soggetti a rischio di esclusione sociale</b> |                                             |                     |                                   |                     |                                      |                     |                                                        |                   |                                                            |                   |
| <b>Titolo 1</b>                | <b>Spese correnti</b>                                             | RS                                          | 44.910,41           | PR                                | 44.910,41           | R                                    | 0,00                |                                                        |                   | EP                                                         | 0,00              |
|                                |                                                                   | CP                                          | 359.528,51          | PC                                | 6.489,67            | I                                    | 9.997,03            | ECP                                                    | 348.957,48        | EC                                                         | 3.507,36          |
|                                |                                                                   | CS                                          | 404.438,92          | TP                                | 51.400,08           | FPV                                  | 574,00              |                                                        |                   | TR                                                         | 3.507,36          |

**CONTO DEL BILANCIO - GESTIONE DELLE SPESE**

| MISSIONE, PROGRAMMA,<br>TITOLO | DENOMINAZIONE                                                     | RESIDUI PASSIVI AL<br>01/01/2016 (RS)       |                   | PAGAMENTI IN C/RESIDUI (PR)       |                  | RIACCERTAMENTO RESIDUI<br>(R)        |                 | RESIDUI PASSIVI DA ESERCIZI<br>PRECEDENTI (EP=RS-PR+R) |                   |                                                            |                 |
|--------------------------------|-------------------------------------------------------------------|---------------------------------------------|-------------------|-----------------------------------|------------------|--------------------------------------|-----------------|--------------------------------------------------------|-------------------|------------------------------------------------------------|-----------------|
|                                |                                                                   | PREVISIONI DEFINITIVE DI<br>COMPETENZA (CP) |                   | PAGAMENTI IN<br>C/COMPETENZA (PC) |                  | IMPEGNI (I)                          |                 | ECONOMIE DI COMPETENZA<br>(ECP=CP-I-FPV)               |                   | RESIDUI PASSIVI DA<br>ESERCIZIO DI COMPETENZA<br>(EC=I-PC) |                 |
|                                |                                                                   | PREVISIONI DEFINITIVE DI<br>CASSA (CS)      |                   | TOTALE PAGAMENTI<br>(TP=PR+PC)    |                  | FONDO PLURIENNALE<br>VINCOLATO (FPV) |                 |                                                        |                   | TOTALE RESIDUI PASSIVI DA<br>RIPORTARE (TR=EP+EC)          |                 |
| <b>Titolo 2</b>                | <b>Spese in conto capitale</b>                                    | RS                                          | 0,00              | PR                                | 0,00             | R                                    | 0,00            |                                                        |                   | EP                                                         | 0,00            |
|                                |                                                                   | CP                                          | 0,00              | PC                                | 0,00             | I                                    | 0,00            | ECP                                                    | 0,00              | EC                                                         | 0,00            |
|                                |                                                                   | CS                                          | 0,00              | TP                                | 0,00             | FPV                                  | 0,00            |                                                        |                   | TR                                                         | 0,00            |
| <b>Titolo 3</b>                | <b>Spese per incremento attivit  finanziarie</b>                  | RS                                          | 0,00              | PR                                | 0,00             | R                                    | 0,00            |                                                        |                   | EP                                                         | 0,00            |
|                                |                                                                   | CP                                          | 0,00              | PC                                | 0,00             | I                                    | 0,00            | ECP                                                    | 0,00              | EC                                                         | 0,00            |
|                                |                                                                   | CS                                          | 0,00              | TP                                | 0,00             | FPV                                  | 0,00            |                                                        |                   | TR                                                         | 0,00            |
| <b>Totale Programma</b>        | <b>04 Interventi per soggetti a rischio di esclusione sociale</b> | RS                                          | <b>44.910,41</b>  | PR                                | <b>44.910,41</b> | R                                    | <b>0,00</b>     |                                                        |                   | EP                                                         | <b>0,00</b>     |
|                                |                                                                   | CP                                          | <b>359.528,51</b> | PC                                | <b>6.489,67</b>  | I                                    | <b>9.997,03</b> | ECP                                                    | <b>348.957,48</b> | EC                                                         | <b>3.507,36</b> |
|                                |                                                                   | CS                                          | <b>404.438,92</b> | TP                                | <b>51.400,08</b> | FPV                                  | <b>574,00</b>   |                                                        |                   | TR                                                         | <b>3.507,36</b> |
| <b>1205 Programma</b>          | <b>05 Interventi per le famiglie</b>                              |                                             |                   |                                   |                  |                                      |                 |                                                        |                   |                                                            |                 |
| <b>Titolo 1</b>                | <b>Spese correnti</b>                                             | RS                                          | 0,00              | PR                                | 0,00             | R                                    | 0,00            |                                                        |                   | EP                                                         | 0,00            |
|                                |                                                                   | CP                                          | 0,00              | PC                                | 0,00             | I                                    | 0,00            | ECP                                                    | 0,00              | EC                                                         | 0,00            |
|                                |                                                                   | CS                                          | 0,00              | TP                                | 0,00             | FPV                                  | 0,00            |                                                        |                   | TR                                                         | 0,00            |
| <b>Titolo 2</b>                | <b>Spese in conto capitale</b>                                    | RS                                          | 0,00              | PR                                | 0,00             | R                                    | 0,00            |                                                        |                   | EP                                                         | 0,00            |
|                                |                                                                   | CP                                          | 0,00              | PC                                | 0,00             | I                                    | 0,00            | ECP                                                    | 0,00              | EC                                                         | 0,00            |
|                                |                                                                   | CS                                          | 0,00              | TP                                | 0,00             | FPV                                  | 0,00            |                                                        |                   | TR                                                         | 0,00            |
| <b>Titolo 3</b>                | <b>Spese per incremento attivit  finanziarie</b>                  | RS                                          | 0,00              | PR                                | 0,00             | R                                    | 0,00            |                                                        |                   | EP                                                         | 0,00            |
|                                |                                                                   | CP                                          | 0,00              | PC                                | 0,00             | I                                    | 0,00            | ECP                                                    | 0,00              | EC                                                         | 0,00            |
|                                |                                                                   | CS                                          | 0,00              | TP                                | 0,00             | FPV                                  | 0,00            |                                                        |                   | TR                                                         | 0,00            |
| <b>Totale Programma</b>        | <b>05 Interventi per le famiglie</b>                              | RS                                          | <b>0,00</b>       | PR                                | <b>0,00</b>      | R                                    | <b>0,00</b>     |                                                        |                   | EP                                                         | <b>0,00</b>     |
|                                |                                                                   | CP                                          | <b>0,00</b>       | PC                                | <b>0,00</b>      | I                                    | <b>0,00</b>     | ECP                                                    | <b>0,00</b>       | EC                                                         | <b>0,00</b>     |
|                                |                                                                   | CS                                          | <b>0,00</b>       | TP                                | <b>0,00</b>      | FPV                                  | <b>0,00</b>     |                                                        |                   | TR                                                         | <b>0,00</b>     |
| <b>1206 Programma</b>          | <b>06 Interventi per il diritto alla casa</b>                     |                                             |                   |                                   |                  |                                      |                 |                                                        |                   |                                                            |                 |

**CONTO DEL BILANCIO - GESTIONE DELLE SPESE**

| MISSIONE, PROGRAMMA,<br>TITOLO | DENOMINAZIONE                                                                      | RESIDUI PASSIVI AL<br>01/01/2016 (RS)       |             | PAGAMENTI IN C/RESIDUI (PR)       |             | RIACCERTAMENTO RESIDUI<br>(R)        |             | RESIDUI PASSIVI DA ESERCIZI<br>PRECEDENTI (EP=RS-PR+R)     |             |                                                   |             |
|--------------------------------|------------------------------------------------------------------------------------|---------------------------------------------|-------------|-----------------------------------|-------------|--------------------------------------|-------------|------------------------------------------------------------|-------------|---------------------------------------------------|-------------|
|                                |                                                                                    | PREVISIONI DEFINITIVE DI<br>COMPETENZA (CP) |             | PAGAMENTI IN<br>C/COMPETENZA (PC) |             | IMPEGNI (I)                          |             | RESIDUI PASSIVI DA<br>ESERCIZIO DI COMPETENZA<br>(EC=I-PC) |             |                                                   |             |
|                                |                                                                                    | PREVISIONI DEFINITIVE DI<br>CASSA (CS)      |             | TOTALE PAGAMENTI<br>(TP=PR+PC)    |             | FONDO PLURIENNALE<br>VINCOLATO (FPV) |             | ECONOMIE DI COMPETENZA<br>(ECP=CP-I-FPV)                   |             | TOTALE RESIDUI PASSIVI DA<br>RIPORTARE (TR=EP+EC) |             |
| <b>Titolo 1</b>                | <b>Spese correnti</b>                                                              | RS                                          | 0,00        | PR                                | 0,00        | R                                    | 0,00        |                                                            |             | EP                                                | 0,00        |
|                                |                                                                                    | CP                                          | 0,00        | PC                                | 0,00        | I                                    | 0,00        | ECP                                                        | 0,00        | EC                                                | 0,00        |
|                                |                                                                                    | CS                                          | 0,00        | TP                                | 0,00        | FPV                                  | 0,00        |                                                            |             | TR                                                | 0,00        |
| <b>Titolo 2</b>                | <b>Spese in conto capitale</b>                                                     | RS                                          | 0,00        | PR                                | 0,00        | R                                    | 0,00        |                                                            |             | EP                                                | 0,00        |
|                                |                                                                                    | CP                                          | 0,00        | PC                                | 0,00        | I                                    | 0,00        | ECP                                                        | 0,00        | EC                                                | 0,00        |
|                                |                                                                                    | CS                                          | 0,00        | TP                                | 0,00        | FPV                                  | 0,00        |                                                            |             | TR                                                | 0,00        |
| <b>Titolo 3</b>                | <b>Spese per incremento attivit  finanziarie</b>                                   | RS                                          | 0,00        | PR                                | 0,00        | R                                    | 0,00        |                                                            |             | EP                                                | 0,00        |
|                                |                                                                                    | CP                                          | 0,00        | PC                                | 0,00        | I                                    | 0,00        | ECP                                                        | 0,00        | EC                                                | 0,00        |
|                                |                                                                                    | CS                                          | 0,00        | TP                                | 0,00        | FPV                                  | 0,00        |                                                            |             | TR                                                | 0,00        |
| <b>Totale Programma</b>        | <b>06 Interventi per il diritto alla casa</b>                                      | RS                                          | <b>0,00</b> | PR                                | <b>0,00</b> | R                                    | <b>0,00</b> |                                                            |             | EP                                                | <b>0,00</b> |
|                                |                                                                                    | CP                                          | <b>0,00</b> | PC                                | <b>0,00</b> | I                                    | <b>0,00</b> | ECP                                                        | <b>0,00</b> | EC                                                | <b>0,00</b> |
|                                |                                                                                    | CS                                          | <b>0,00</b> | TP                                | <b>0,00</b> | FPV                                  | <b>0,00</b> |                                                            |             | TR                                                | <b>0,00</b> |
| <b>1207 Programma</b>          | <b>07 Programmazione e governo della rete dei servizi socio-sanitari e sociali</b> |                                             |             |                                   |             |                                      |             |                                                            |             |                                                   |             |
| <b>Titolo 1</b>                | <b>Spese correnti</b>                                                              | RS                                          | 0,00        | PR                                | 0,00        | R                                    | 0,00        |                                                            |             | EP                                                | 0,00        |
|                                |                                                                                    | CP                                          | 0,00        | PC                                | 0,00        | I                                    | 0,00        | ECP                                                        | 0,00        | EC                                                | 0,00        |
|                                |                                                                                    | CS                                          | 0,00        | TP                                | 0,00        | FPV                                  | 0,00        |                                                            |             | TR                                                | 0,00        |
| <b>Titolo 2</b>                | <b>Spese in conto capitale</b>                                                     | RS                                          | 0,00        | PR                                | 0,00        | R                                    | 0,00        |                                                            |             | EP                                                | 0,00        |
|                                |                                                                                    | CP                                          | 0,00        | PC                                | 0,00        | I                                    | 0,00        | ECP                                                        | 0,00        | EC                                                | 0,00        |
|                                |                                                                                    | CS                                          | 0,00        | TP                                | 0,00        | FPV                                  | 0,00        |                                                            |             | TR                                                | 0,00        |
| <b>Titolo 3</b>                | <b>Spese per incremento attivit  finanziarie</b>                                   | RS                                          | 0,00        | PR                                | 0,00        | R                                    | 0,00        |                                                            |             | EP                                                | 0,00        |
|                                |                                                                                    | CP                                          | 0,00        | PC                                | 0,00        | I                                    | 0,00        | ECP                                                        | 0,00        | EC                                                | 0,00        |
|                                |                                                                                    | CS                                          | 0,00        | TP                                | 0,00        | FPV                                  | 0,00        |                                                            |             | TR                                                | 0,00        |
| <b>Totale Programma</b>        | <b>07 Programmazione e governo della rete dei servizi socio-sanitari e sociali</b> | RS                                          | <b>0,00</b> | PR                                | <b>0,00</b> | R                                    | <b>0,00</b> |                                                            |             | EP                                                | <b>0,00</b> |
|                                |                                                                                    | CP                                          | <b>0,00</b> | PC                                | <b>0,00</b> | I                                    | <b>0,00</b> | ECP                                                        | <b>0,00</b> | EC                                                | <b>0,00</b> |
|                                |                                                                                    | CS                                          | <b>0,00</b> | TP                                | <b>0,00</b> | FPV                                  | <b>0,00</b> |                                                            |             | TR                                                | <b>0,00</b> |

## CONTO DEL BILANCIO - GESTIONE DELLE SPESE

| MISSIONE, PROGRAMMA,<br>TITOLO | DENOMINAZIONE                                    | RESIDUI PASSIVI AL<br>01/01/2016 (RS)       |                   | PAGAMENTI IN C/RESIDUI (PR)       |                   | RIACCERTAMENTO RESIDUI<br>(R)        |                   |                                          |             | RESIDUI PASSIVI DA ESERCIZI<br>PRECEDENTI (EP=RS-PR+R)     |             |
|--------------------------------|--------------------------------------------------|---------------------------------------------|-------------------|-----------------------------------|-------------------|--------------------------------------|-------------------|------------------------------------------|-------------|------------------------------------------------------------|-------------|
|                                |                                                  | PREVISIONI DEFINITIVE DI<br>COMPETENZA (CP) |                   | PAGAMENTI IN<br>C/COMPETENZA (PC) |                   | IMPEGNI (I)                          |                   | ECONOMIE DI COMPETENZA<br>(ECP=CP-I-FPV) |             | RESIDUI PASSIVI DA<br>ESERCIZIO DI COMPETENZA<br>(EC=I-PC) |             |
|                                |                                                  | PREVISIONI DEFINITIVE DI<br>CASSA (CS)      |                   | TOTALE PAGAMENTI<br>(TP=PR+PC)    |                   | FONDO PLURIENNALE<br>VINCOLATO (FPV) |                   |                                          |             | TOTALE RESIDUI PASSIVI DA<br>RIPORTARE (TR=EP+EC)          |             |
| <b>1208</b>                    | <b>Programma 08</b>                              | <b>Cooperazione e associazionismo</b>       |                   |                                   |                   |                                      |                   |                                          |             |                                                            |             |
| <b>Titolo 1</b>                | <b>Spese correnti</b>                            | RS                                          | 2.000,00          | PR                                | 2.000,00          | R                                    | 0,00              |                                          |             | EP                                                         | 0,00        |
|                                |                                                  | CP                                          | 100.000,00        | PC                                | 100.000,00        | I                                    | 100.000,00        | ECP                                      | 0,00        | EC                                                         | 0,00        |
|                                |                                                  | CS                                          | 102.000,00        | TP                                | 102.000,00        | FPV                                  | 0,00              |                                          |             | TR                                                         | 0,00        |
| <b>Titolo 2</b>                | <b>Spese in conto capitale</b>                   | RS                                          | 0,00              | PR                                | 0,00              | R                                    | 0,00              |                                          |             | EP                                                         | 0,00        |
|                                |                                                  | CP                                          | 0,00              | PC                                | 0,00              | I                                    | 0,00              | ECP                                      | 0,00        | EC                                                         | 0,00        |
|                                |                                                  | CS                                          | 0,00              | TP                                | 0,00              | FPV                                  | 0,00              |                                          |             | TR                                                         | 0,00        |
| <b>Titolo 3</b>                | <b>Spese per incremento attivit  finanziarie</b> | RS                                          | 0,00              | PR                                | 0,00              | R                                    | 0,00              |                                          |             | EP                                                         | 0,00        |
|                                |                                                  | CP                                          | 0,00              | PC                                | 0,00              | I                                    | 0,00              | ECP                                      | 0,00        | EC                                                         | 0,00        |
|                                |                                                  | CS                                          | 0,00              | TP                                | 0,00              | FPV                                  | 0,00              |                                          |             | TR                                                         | 0,00        |
| <b>Totale Programma</b>        | <b>08 Cooperazione e associazionismo</b>         | <b>RS</b>                                   | <b>2.000,00</b>   | <b>PR</b>                         | <b>2.000,00</b>   | <b>R</b>                             | <b>0,00</b>       |                                          |             | <b>EP</b>                                                  | <b>0,00</b> |
|                                |                                                  | <b>CP</b>                                   | <b>100.000,00</b> | <b>PC</b>                         | <b>100.000,00</b> | <b>I</b>                             | <b>100.000,00</b> | <b>ECP</b>                               | <b>0,00</b> | <b>EC</b>                                                  | <b>0,00</b> |
|                                |                                                  | <b>CS</b>                                   | <b>102.000,00</b> | <b>TP</b>                         | <b>102.000,00</b> | <b>FPV</b>                           | <b>0,00</b>       |                                          |             | <b>TR</b>                                                  | <b>0,00</b> |
| <b>1209</b>                    | <b>Programma 09</b>                              | <b>Servizio necroscopico e cimiteriale</b>  |                   |                                   |                   |                                      |                   |                                          |             |                                                            |             |
| <b>Titolo 1</b>                | <b>Spese correnti</b>                            | RS                                          | 0,00              | PR                                | 0,00              | R                                    | 0,00              |                                          |             | EP                                                         | 0,00        |
|                                |                                                  | CP                                          | 0,00              | PC                                | 0,00              | I                                    | 0,00              | ECP                                      | 0,00        | EC                                                         | 0,00        |
|                                |                                                  | CS                                          | 0,00              | TP                                | 0,00              | FPV                                  | 0,00              |                                          |             | TR                                                         | 0,00        |
| <b>Titolo 2</b>                | <b>Spese in conto capitale</b>                   | RS                                          | 0,00              | PR                                | 0,00              | R                                    | 0,00              |                                          |             | EP                                                         | 0,00        |
|                                |                                                  | CP                                          | 0,00              | PC                                | 0,00              | I                                    | 0,00              | ECP                                      | 0,00        | EC                                                         | 0,00        |
|                                |                                                  | CS                                          | 0,00              | TP                                | 0,00              | FPV                                  | 0,00              |                                          |             | TR                                                         | 0,00        |
| <b>Titolo 3</b>                | <b>Spese per incremento attivit  finanziarie</b> | RS                                          | 0,00              | PR                                | 0,00              | R                                    | 0,00              |                                          |             | EP                                                         | 0,00        |
|                                |                                                  | CP                                          | 0,00              | PC                                | 0,00              | I                                    | 0,00              | ECP                                      | 0,00        | EC                                                         | 0,00        |
|                                |                                                  | CS                                          | 0,00              | TP                                | 0,00              | FPV                                  | 0,00              |                                          |             | TR                                                         | 0,00        |

**CONTO DEL BILANCIO - GESTIONE DELLE SPESE**

| MISSIONE, PROGRAMMA,<br>TITOLO                                   | DENOMINAZIONE | RESIDUI PASSIVI AL<br>01/01/2016 (RS)       |              | PAGAMENTI IN C/RESIDUI (PR)       |              | RIACCERTAMENTO RESIDUI<br>(R)        |              | RESIDUI PASSIVI DA ESERCIZI<br>PRECEDENTI (EP=RS-PR+R) |              |                                                            |            |
|------------------------------------------------------------------|---------------|---------------------------------------------|--------------|-----------------------------------|--------------|--------------------------------------|--------------|--------------------------------------------------------|--------------|------------------------------------------------------------|------------|
|                                                                  |               | PREVISIONI DEFINITIVE DI<br>COMPETENZA (CP) |              | PAGAMENTI IN<br>C/COMPETENZA (PC) |              | IMPEGNI (I)                          |              | ECONOMIE DI COMPETENZA<br>(ECP=CP-I-FPV)               |              | RESIDUI PASSIVI DA<br>ESERCIZIO DI COMPETENZA<br>(EC=I-PC) |            |
|                                                                  |               | PREVISIONI DEFINITIVE DI<br>CASSA (CS)      |              | TOTALE PAGAMENTI<br>(TP=PR+PC)    |              | FONDO PLURIENNALE<br>VINCOLATO (FPV) |              |                                                        |              | TOTALE RESIDUI PASSIVI DA<br>RIPORTARE (TR=EP+EC)          |            |
| Totale Programma 09 Servizio necroscopico e cimiteriale          |               | RS                                          | 0,00         | PR                                | 0,00         | R                                    | 0,00         |                                                        |              | EP                                                         | 0,00       |
|                                                                  |               | CP                                          | 0,00         | PC                                | 0,00         | I                                    | 0,00         | ECP                                                    | 0,00         | EC                                                         | 0,00       |
|                                                                  |               | CS                                          | 0,00         | TP                                | 0,00         | FPV                                  | 0,00         |                                                        |              | TR                                                         | 0,00       |
| TOTALE MISSIONE 12 Diritti sociali, politiche sociali e famiglia |               | RS                                          | 1.873.047,56 | PR                                | 1.865.754,80 | R                                    | 0,00         |                                                        |              | EP                                                         | 7.292,76   |
|                                                                  |               | CP                                          | 3.473.063,70 | PC                                | 1.772.436,63 | I                                    | 2.113.023,02 | ECP                                                    | 1.272.073,94 | EC                                                         | 340.586,39 |
|                                                                  |               | CS                                          | 5.346.111,26 | TP                                | 3.638.191,43 | FPV                                  | 87.966,74    |                                                        |              | TR                                                         | 347.879,15 |



## CONTO DEL BILANCIO - GESTIONE DELLE SPESE

| MISSIONE, PROGRAMMA,<br>TITOLO | DENOMINAZIONE                                                                                                              | RESIDUI PASSIVI AL<br>01/01/2016 (RS)       |             | PAGAMENTI IN C/RESIDUI (PR)       |             | RIACCERTAMENTO RESIDUI<br>(R)        |             | RESIDUI PASSIVI DA ESERCIZI<br>PRECEDENTI (EP=RS-PR+R) |             |                                                            |             |
|--------------------------------|----------------------------------------------------------------------------------------------------------------------------|---------------------------------------------|-------------|-----------------------------------|-------------|--------------------------------------|-------------|--------------------------------------------------------|-------------|------------------------------------------------------------|-------------|
|                                |                                                                                                                            | PREVISIONI DEFINITIVE DI<br>COMPETENZA (CP) |             | PAGAMENTI IN<br>C/COMPETENZA (PC) |             | IMPEGNI (I)                          |             | ECONOMIE DI COMPETENZA<br>(ECP=CP-I-FPV)               |             | RESIDUI PASSIVI DA<br>ESERCIZIO DI COMPETENZA<br>(EC=I-PC) |             |
|                                |                                                                                                                            | PREVISIONI DEFINITIVE DI<br>CASSA (CS)      |             | TOTALE PAGAMENTI<br>(TP=PR+PC)    |             | FONDO PLURIENNALE<br>VINCOLATO (FPV) |             |                                                        |             | TOTALE RESIDUI PASSIVI DA<br>RIPORTARE (TR=EP+EC)          |             |
| <i>MISSIONE</i> 13             | <i>Tutela della salute</i>                                                                                                 |                                             |             |                                   |             |                                      |             |                                                        |             |                                                            |             |
| 1301 Programma                 | 01 Servizio sanitario regionale - finanziamento ordinario corrente per la garanzia dei LEA                                 |                                             |             |                                   |             |                                      |             |                                                        |             |                                                            |             |
| <b>Titolo 1</b>                | <b>Spese correnti</b>                                                                                                      | RS                                          | 0,00        | PR                                | 0,00        | R                                    | 0,00        | ECP                                                    | 0,00        | EP                                                         | 0,00        |
|                                |                                                                                                                            | CP                                          | 0,00        | PC                                | 0,00        | I                                    | 0,00        |                                                        |             | EC                                                         | 0,00        |
|                                |                                                                                                                            | CS                                          | 0,00        | TP                                | 0,00        | FPV                                  | 0,00        |                                                        |             | TR                                                         | 0,00        |
| <b>Totale Programma</b>        | <b>01 Servizio sanitario regionale - finanziamento ordinario corrente per la garanzia dei LEA</b>                          | RS                                          | <b>0,00</b> | PR                                | <b>0,00</b> | R                                    | <b>0,00</b> | ECP                                                    | <b>0,00</b> | EP                                                         | <b>0,00</b> |
|                                |                                                                                                                            | CP                                          | <b>0,00</b> | PC                                | <b>0,00</b> | I                                    | <b>0,00</b> |                                                        |             | EC                                                         | <b>0,00</b> |
|                                |                                                                                                                            | CS                                          | <b>0,00</b> | TP                                | <b>0,00</b> | FPV                                  | <b>0,00</b> |                                                        |             | TR                                                         | <b>0,00</b> |
| 1302 Programma                 | 02 Servizio sanitario regionale - finanziamento aggiuntivo corrente per livelli di assistenza superiori ai LEA             |                                             |             |                                   |             |                                      |             |                                                        |             |                                                            |             |
| <b>Titolo 1</b>                | <b>Spese correnti</b>                                                                                                      | RS                                          | 0,00        | PR                                | 0,00        | R                                    | 0,00        | ECP                                                    | 0,00        | EP                                                         | 0,00        |
|                                |                                                                                                                            | CP                                          | 0,00        | PC                                | 0,00        | I                                    | 0,00        |                                                        |             | EC                                                         | 0,00        |
|                                |                                                                                                                            | CS                                          | 0,00        | TP                                | 0,00        | FPV                                  | 0,00        |                                                        |             | TR                                                         | 0,00        |
| <b>Totale Programma</b>        | <b>02 Servizio sanitario regionale - finanziamento aggiuntivo corrente per livelli di assistenza superiori ai LEA</b>      | RS                                          | <b>0,00</b> | PR                                | <b>0,00</b> | R                                    | <b>0,00</b> | ECP                                                    | <b>0,00</b> | EP                                                         | <b>0,00</b> |
|                                |                                                                                                                            | CP                                          | <b>0,00</b> | PC                                | <b>0,00</b> | I                                    | <b>0,00</b> |                                                        |             | EC                                                         | <b>0,00</b> |
|                                |                                                                                                                            | CS                                          | <b>0,00</b> | TP                                | <b>0,00</b> | FPV                                  | <b>0,00</b> |                                                        |             | TR                                                         | <b>0,00</b> |
| 1303 Programma                 | 03 Servizio sanitario regionale - finanziamento aggiuntivo corrente per la copertura dello squilibrio di bilancio corrente |                                             |             |                                   |             |                                      |             |                                                        |             |                                                            |             |

## CONTO DEL BILANCIO - GESTIONE DELLE SPESE

| MISSIONE, PROGRAMMA,<br>TITOLO | DENOMINAZIONE                                                                                                                          | RESIDUI PASSIVI AL<br>01/01/2016 (RS)       |             | PAGAMENTI IN C/RESIDUI (PR)       |             | RIACCERTAMENTO RESIDUI<br>(R)        |             | RESIDUI PASSIVI DA ESERCIZI<br>PRECEDENTI (EP=RS-PR+R) |             |                                                            |             |
|--------------------------------|----------------------------------------------------------------------------------------------------------------------------------------|---------------------------------------------|-------------|-----------------------------------|-------------|--------------------------------------|-------------|--------------------------------------------------------|-------------|------------------------------------------------------------|-------------|
|                                |                                                                                                                                        | PREVISIONI DEFINITIVE DI<br>COMPETENZA (CP) |             | PAGAMENTI IN<br>C/COMPETENZA (PC) |             | IMPEGNI (I)                          |             | ECONOMIE DI COMPETENZA<br>(ECP=CP-I-FPV)               |             | RESIDUI PASSIVI DA<br>ESERCIZIO DI COMPETENZA<br>(EC=I-PC) |             |
|                                |                                                                                                                                        | PREVISIONI DEFINITIVE DI<br>CASSA (CS)      |             | TOTALE PAGAMENTI<br>(TP=PR+PC)    |             | FONDO PLURIENNALE<br>VINCOLATO (FPV) |             |                                                        |             | TOTALE RESIDUI PASSIVI DA<br>RIPORTARE (TR=EP+EC)          |             |
| <b>Titolo 1</b>                | <b>Spese correnti</b>                                                                                                                  | RS                                          | 0,00        | PR                                | 0,00        | R                                    | 0,00        |                                                        |             | EP                                                         | 0,00        |
|                                |                                                                                                                                        | CP                                          | 0,00        | PC                                | 0,00        | I                                    | 0,00        | ECP                                                    | 0,00        | EC                                                         | 0,00        |
|                                |                                                                                                                                        | CS                                          | 0,00        | TP                                | 0,00        | FPV                                  | 0,00        |                                                        |             | TR                                                         | 0,00        |
| <b>Totale Programma</b>        | <b>Servizio sanitario regionale - finanziamento<br/>aggiuntivo corrente per la copertura dello<br/>squilibrio di bilancio corrente</b> | RS                                          | <b>0,00</b> | PR                                | <b>0,00</b> | R                                    | <b>0,00</b> |                                                        |             | EP                                                         | <b>0,00</b> |
|                                |                                                                                                                                        | CP                                          | <b>0,00</b> | PC                                | <b>0,00</b> | I                                    | <b>0,00</b> | ECP                                                    | <b>0,00</b> | EC                                                         | <b>0,00</b> |
|                                |                                                                                                                                        | CS                                          | <b>0,00</b> | TP                                | <b>0,00</b> | FPV                                  | <b>0,00</b> |                                                        |             | TR                                                         | <b>0,00</b> |
| <b>1304 Programma</b>          | <b>Servizio sanitario regionale - ripiano di<br/>disavanzi sanitari relativi ad esercizi progressi</b>                                 |                                             |             |                                   |             |                                      |             |                                                        |             |                                                            |             |
| <b>Titolo 2</b>                | <b>Spese in conto capitale</b>                                                                                                         | RS                                          | 0,00        | PR                                | 0,00        | R                                    | 0,00        |                                                        |             | EP                                                         | 0,00        |
|                                |                                                                                                                                        | CP                                          | 0,00        | PC                                | 0,00        | I                                    | 0,00        | ECP                                                    | 0,00        | EC                                                         | 0,00        |
|                                |                                                                                                                                        | CS                                          | 0,00        | TP                                | 0,00        | FPV                                  | 0,00        |                                                        |             | TR                                                         | 0,00        |
| <b>Totale Programma</b>        | <b>Servizio sanitario regionale - ripiano di<br/>disavanzi sanitari relativi ad esercizi progressi</b>                                 | RS                                          | <b>0,00</b> | PR                                | <b>0,00</b> | R                                    | <b>0,00</b> |                                                        |             | EP                                                         | <b>0,00</b> |
|                                |                                                                                                                                        | CP                                          | <b>0,00</b> | PC                                | <b>0,00</b> | I                                    | <b>0,00</b> | ECP                                                    | <b>0,00</b> | EC                                                         | <b>0,00</b> |
|                                |                                                                                                                                        | CS                                          | <b>0,00</b> | TP                                | <b>0,00</b> | FPV                                  | <b>0,00</b> |                                                        |             | TR                                                         | <b>0,00</b> |
| <b>1305 Programma</b>          | <b>Servizio sanitario regionale - investimenti<br/>sanitari</b>                                                                        |                                             |             |                                   |             |                                      |             |                                                        |             |                                                            |             |
| <b>Titolo 2</b>                | <b>Spese in conto capitale</b>                                                                                                         | RS                                          | 0,00        | PR                                | 0,00        | R                                    | 0,00        |                                                        |             | EP                                                         | 0,00        |
|                                |                                                                                                                                        | CP                                          | 0,00        | PC                                | 0,00        | I                                    | 0,00        | ECP                                                    | 0,00        | EC                                                         | 0,00        |
|                                |                                                                                                                                        | CS                                          | 0,00        | TP                                | 0,00        | FPV                                  | 0,00        |                                                        |             | TR                                                         | 0,00        |
| <b>Titolo 3</b>                | <b>Spese per incremento attivit  finanziarie</b>                                                                                       | RS                                          | 0,00        | PR                                | 0,00        | R                                    | 0,00        |                                                        |             | EP                                                         | 0,00        |
|                                |                                                                                                                                        | CP                                          | 0,00        | PC                                | 0,00        | I                                    | 0,00        | ECP                                                    | 0,00        | EC                                                         | 0,00        |
|                                |                                                                                                                                        | CS                                          | 0,00        | TP                                | 0,00        | FPV                                  | 0,00        |                                                        |             | TR                                                         | 0,00        |

## CONTO DEL BILANCIO - GESTIONE DELLE SPESE

| MISSIONE, PROGRAMMA,<br>TITOLO | DENOMINAZIONE | RESIDUI PASSIVI AL<br>01/01/2016 (RS)                                   |             | PAGAMENTI IN C/RESIDUI (PR)       |             | RIACCERTAMENTO RESIDUI<br>(R)        |             |                                          |             | RESIDUI PASSIVI DA ESERCIZI<br>PRECEDENTI (EP=RS-PR+R)     |             |           |             |
|--------------------------------|---------------|-------------------------------------------------------------------------|-------------|-----------------------------------|-------------|--------------------------------------|-------------|------------------------------------------|-------------|------------------------------------------------------------|-------------|-----------|-------------|
|                                |               | PREVISIONI DEFINITIVE DI<br>COMPETENZA (CP)                             |             | PAGAMENTI IN<br>C/COMPETENZA (PC) |             | IMPEGNI (I)                          |             | ECONOMIE DI COMPETENZA<br>(ECP=CP-I-FPV) |             | RESIDUI PASSIVI DA<br>ESERCIZIO DI COMPETENZA<br>(EC=I-PC) |             |           |             |
|                                |               | PREVISIONI DEFINITIVE DI<br>CASSA (CS)                                  |             | TOTALE PAGAMENTI<br>(TP=PR+PC)    |             | FONDO PLURIENNALE<br>VINCOLATO (FPV) |             |                                          |             | TOTALE RESIDUI PASSIVI DA<br>RIPORTARE (TR=EP+EC)          |             |           |             |
| <b>Totale Programma</b>        | <b>05</b>     | <b>Servizio sanitario regionale - investimenti sanitari</b>             |             | <b>RS</b>                         | <b>0,00</b> | <b>PR</b>                            | <b>0,00</b> | <b>R</b>                                 | <b>0,00</b> | <b>ECP</b>                                                 | <b>0,00</b> | <b>EP</b> | <b>0,00</b> |
|                                |               | <b>CP</b>                                                               | <b>0,00</b> | <b>PC</b>                         | <b>0,00</b> | <b>I</b>                             | <b>0,00</b> |                                          |             |                                                            |             | <b>EC</b> | <b>0,00</b> |
|                                |               | <b>CS</b>                                                               | <b>0,00</b> | <b>TP</b>                         | <b>0,00</b> | <b>FPV</b>                           | <b>0,00</b> |                                          |             |                                                            |             | <b>TR</b> | <b>0,00</b> |
| <b>1306 Programma</b>          | <b>06</b>     | <b>Servizio sanitario regionale - restituzione maggiori gettiti SSN</b> |             |                                   |             |                                      |             |                                          |             |                                                            |             |           |             |
| <b>Titolo 1</b>                |               | <b>Spese correnti</b>                                                   |             | <b>RS</b>                         | <b>0,00</b> | <b>PR</b>                            | <b>0,00</b> | <b>R</b>                                 | <b>0,00</b> | <b>ECP</b>                                                 | <b>0,00</b> | <b>EP</b> | <b>0,00</b> |
|                                |               | <b>CP</b>                                                               | <b>0,00</b> | <b>PC</b>                         | <b>0,00</b> | <b>I</b>                             | <b>0,00</b> |                                          |             |                                                            |             | <b>EC</b> | <b>0,00</b> |
|                                |               | <b>CS</b>                                                               | <b>0,00</b> | <b>TP</b>                         | <b>0,00</b> | <b>FPV</b>                           | <b>0,00</b> |                                          |             |                                                            |             | <b>TR</b> | <b>0,00</b> |
| <b>Totale Programma</b>        | <b>06</b>     | <b>Servizio sanitario regionale - restituzione maggiori gettiti SSN</b> |             | <b>RS</b>                         | <b>0,00</b> | <b>PR</b>                            | <b>0,00</b> | <b>R</b>                                 | <b>0,00</b> | <b>ECP</b>                                                 | <b>0,00</b> | <b>EP</b> | <b>0,00</b> |
|                                |               | <b>CP</b>                                                               | <b>0,00</b> | <b>PC</b>                         | <b>0,00</b> | <b>I</b>                             | <b>0,00</b> |                                          |             |                                                            |             | <b>EC</b> | <b>0,00</b> |
|                                |               | <b>CS</b>                                                               | <b>0,00</b> | <b>TP</b>                         | <b>0,00</b> | <b>FPV</b>                           | <b>0,00</b> |                                          |             |                                                            |             | <b>TR</b> | <b>0,00</b> |
| <b>1307 Programma</b>          | <b>07</b>     | <b>Ulteriori spese in materia sanitaria</b>                             |             |                                   |             |                                      |             |                                          |             |                                                            |             |           |             |
| <b>Titolo 1</b>                |               | <b>Spese correnti</b>                                                   |             | <b>RS</b>                         | <b>0,00</b> | <b>PR</b>                            | <b>0,00</b> | <b>R</b>                                 | <b>0,00</b> | <b>ECP</b>                                                 | <b>0,00</b> | <b>EP</b> | <b>0,00</b> |
|                                |               | <b>CP</b>                                                               | <b>0,00</b> | <b>PC</b>                         | <b>0,00</b> | <b>I</b>                             | <b>0,00</b> |                                          |             |                                                            |             | <b>EC</b> | <b>0,00</b> |
|                                |               | <b>CS</b>                                                               | <b>0,00</b> | <b>TP</b>                         | <b>0,00</b> | <b>FPV</b>                           | <b>0,00</b> |                                          |             |                                                            |             | <b>TR</b> | <b>0,00</b> |
| <b>Titolo 2</b>                |               | <b>Spese in conto capitale</b>                                          |             | <b>RS</b>                         | <b>0,00</b> | <b>PR</b>                            | <b>0,00</b> | <b>R</b>                                 | <b>0,00</b> | <b>ECP</b>                                                 | <b>0,00</b> | <b>EP</b> | <b>0,00</b> |
|                                |               | <b>CP</b>                                                               | <b>0,00</b> | <b>PC</b>                         | <b>0,00</b> | <b>I</b>                             | <b>0,00</b> |                                          |             |                                                            |             | <b>EC</b> | <b>0,00</b> |
|                                |               | <b>CS</b>                                                               | <b>0,00</b> | <b>TP</b>                         | <b>0,00</b> | <b>FPV</b>                           | <b>0,00</b> |                                          |             |                                                            |             | <b>TR</b> | <b>0,00</b> |
| <b>Titolo 3</b>                |               | <b>Spese per incremento attivit  finanziarie</b>                        |             | <b>RS</b>                         | <b>0,00</b> | <b>PR</b>                            | <b>0,00</b> | <b>R</b>                                 | <b>0,00</b> | <b>ECP</b>                                                 | <b>0,00</b> | <b>EP</b> | <b>0,00</b> |
|                                |               | <b>CP</b>                                                               | <b>0,00</b> | <b>PC</b>                         | <b>0,00</b> | <b>I</b>                             | <b>0,00</b> |                                          |             |                                                            |             | <b>EC</b> | <b>0,00</b> |
|                                |               | <b>CS</b>                                                               | <b>0,00</b> | <b>TP</b>                         | <b>0,00</b> | <b>FPV</b>                           | <b>0,00</b> |                                          |             |                                                            |             | <b>TR</b> | <b>0,00</b> |
| <b>Totale Programma</b>        | <b>07</b>     | <b>Ulteriori spese in materia sanitaria</b>                             |             | <b>RS</b>                         | <b>0,00</b> | <b>PR</b>                            | <b>0,00</b> | <b>R</b>                                 | <b>0,00</b> | <b>ECP</b>                                                 | <b>0,00</b> | <b>EP</b> | <b>0,00</b> |
|                                |               | <b>CP</b>                                                               | <b>0,00</b> | <b>PC</b>                         | <b>0,00</b> | <b>I</b>                             | <b>0,00</b> |                                          |             |                                                            |             | <b>EC</b> | <b>0,00</b> |
|                                |               | <b>CS</b>                                                               | <b>0,00</b> | <b>TP</b>                         | <b>0,00</b> | <b>FPV</b>                           | <b>0,00</b> |                                          |             |                                                            |             | <b>TR</b> | <b>0,00</b> |
| <b>TOTALE MISSIONE 13</b>      |               | <b>Tutela della salute</b>                                              |             | <b>RS</b>                         | <b>0,00</b> | <b>PR</b>                            | <b>0,00</b> | <b>R</b>                                 | <b>0,00</b> |                                                            |             | <b>EP</b> | <b>0,00</b> |

**CONTO DEL BILANCIO - GESTIONE DELLE SPESE**

| MISSIONE, PROGRAMMA,<br>TITOLO | DENOMINAZIONE | RESIDUI PASSIVI AL<br>01/01/2016 (RS)       |      | PAGAMENTI IN C/RESIDUI (PR)       |      | RIACCERTAMENTO RESIDUI<br>(R)        |      | RESIDUI PASSIVI DA ESERCIZI<br>PRECEDENTI (EP=RS-PR+R) |      |    |      |
|--------------------------------|---------------|---------------------------------------------|------|-----------------------------------|------|--------------------------------------|------|--------------------------------------------------------|------|----|------|
|                                |               | PREVISIONI DEFINITIVE DI<br>COMPETENZA (CP) |      | PAGAMENTI IN<br>C/COMPETENZA (PC) |      | IMPEGNI (I)                          |      | ECONOMIE DI COMPETENZA<br>(ECP=CP-I-FPV)               |      |    |      |
|                                |               | PREVISIONI DEFINITIVE DI<br>CASSA (CS)      |      | TOTALE PAGAMENTI<br>(TP=PR+PC)    |      | FONDO PLURIENNALE<br>VINCOLATO (FPV) |      | TOTALE RESIDUI PASSIVI DA<br>RIPORTARE (TR=EP+EC)      |      |    |      |
|                                |               | CP                                          | 0,00 | PC                                | 0,00 | I                                    | 0,00 | ECP                                                    | 0,00 | EC | 0,00 |
|                                |               | CS                                          | 0,00 | TP                                | 0,00 | FPV                                  | 0,00 |                                                        |      | TR | 0,00 |

**CONTO DEL BILANCIO - GESTIONE DELLE SPESE**

| MISSIONE, PROGRAMMA,<br>TITOLO | DENOMINAZIONE                                    | RESIDUI PASSIVI AL<br>01/01/2016 (RS)       |                                                               | PAGAMENTI IN C/RESIDUI (PR)       |            | RIACCERTAMENTO RESIDUI<br>(R)        |            | RESIDUI PASSIVI DA ESERCIZI<br>PRECEDENTI (EP=RS-PR+R)     |            |                                                   |             |             |
|--------------------------------|--------------------------------------------------|---------------------------------------------|---------------------------------------------------------------|-----------------------------------|------------|--------------------------------------|------------|------------------------------------------------------------|------------|---------------------------------------------------|-------------|-------------|
|                                |                                                  | PREVISIONI DEFINITIVE DI<br>COMPETENZA (CP) |                                                               | PAGAMENTI IN<br>C/COMPETENZA (PC) |            | IMPEGNI (I)                          |            | RESIDUI PASSIVI DA<br>ESERCIZIO DI COMPETENZA<br>(EC=I-PC) |            |                                                   |             |             |
|                                |                                                  | PREVISIONI DEFINITIVE DI<br>CASSA (CS)      |                                                               | TOTALE PAGAMENTI<br>(TP=PR+PC)    |            | FONDO PLURIENNALE<br>VINCOLATO (FPV) |            | ECONOMIE DI COMPETENZA<br>(ECP=CP-I-FPV)                   |            | TOTALE RESIDUI PASSIVI DA<br>RIPORTARE (TR=EP+EC) |             |             |
| <b>MISSIONE</b>                | <b>14</b>                                        | <b>Sviluppo economico e competitività</b>   |                                                               |                                   |            |                                      |            |                                                            |            |                                                   |             |             |
| <b>1401</b>                    | <b>Programma</b>                                 | <b>01</b>                                   | <b>Industria, e PMI e Artigianato</b>                         |                                   |            |                                      |            |                                                            |            |                                                   |             |             |
| <b>Titolo 1</b>                | <b>Spese correnti</b>                            | RS                                          | 0,00                                                          | PR                                | 0,00       | R                                    | 0,00       |                                                            | EP         | 0,00                                              |             |             |
|                                |                                                  | CP                                          | 67.863,11                                                     | PC                                | 60.499,81  | I                                    | 60.499,81  | ECP                                                        | 7.363,30   | EC                                                | 0,00        |             |
|                                |                                                  | CS                                          | 67.863,11                                                     | TP                                | 60.499,81  | FPV                                  | 0,00       |                                                            |            | TR                                                | 0,00        |             |
| <b>Titolo 2</b>                | <b>Spese in conto capitale</b>                   | RS                                          | 8.018,70                                                      | PR                                | 8.018,70   | R                                    | 0,00       |                                                            | EP         | 0,00                                              |             |             |
|                                |                                                  | CP                                          | 151.991,92                                                    | PC                                | 23.124,86  | I                                    | 23.124,86  | ECP                                                        | 22.297,56  | EC                                                | 0,00        |             |
|                                |                                                  | CS                                          | 160.010,62                                                    | TP                                | 31.143,56  | FPV                                  | 106.569,50 |                                                            |            | TR                                                | 0,00        |             |
| <b>Titolo 3</b>                | <b>Spese per incremento attivit  finanziarie</b> | RS                                          | 0,00                                                          | PR                                | 0,00       | R                                    | 0,00       |                                                            | EP         | 0,00                                              |             |             |
|                                |                                                  | CP                                          | 0,00                                                          | PC                                | 0,00       | I                                    | 0,00       | ECP                                                        | 0,00       | EC                                                | 0,00        |             |
|                                |                                                  | CS                                          | 0,00                                                          | TP                                | 0,00       | FPV                                  | 0,00       |                                                            |            | TR                                                | 0,00        |             |
| <b>Totale Programma</b>        | <b>01</b>                                        | <b>Industria, e PMI e Artigianato</b>       | <b>RS</b>                                                     | <b>8.018,70</b>                   | <b>PR</b>  | <b>8.018,70</b>                      | <b>R</b>   | <b>0,00</b>                                                |            | <b>EP</b>                                         | <b>0,00</b> |             |
|                                |                                                  |                                             | <b>CP</b>                                                     | <b>219.855,03</b>                 | <b>PC</b>  | <b>83.624,67</b>                     | <b>I</b>   | <b>83.624,67</b>                                           | <b>ECP</b> | <b>29.660,86</b>                                  | <b>EC</b>   | <b>0,00</b> |
|                                |                                                  |                                             | <b>CS</b>                                                     | <b>227.873,73</b>                 | <b>TP</b>  | <b>91.643,37</b>                     | <b>FPV</b> | <b>106.569,50</b>                                          |            | <b>TR</b>                                         | <b>0,00</b> |             |
| <b>1402</b>                    | <b>Programma</b>                                 | <b>02</b>                                   | <b>Commercio - reti distributive - tutela dei consumatori</b> |                                   |            |                                      |            |                                                            |            |                                                   |             |             |
| <b>Titolo 1</b>                | <b>Spese correnti</b>                            | RS                                          | 16.636,25                                                     | PR                                | 16.636,25  | R                                    | 0,00       |                                                            | EP         | 0,00                                              |             |             |
|                                |                                                  | CP                                          | 36.933,83                                                     | PC                                | 6.240,97   | I                                    | 6.240,97   | ECP                                                        | 8.985,80   | EC                                                | 0,00        |             |
|                                |                                                  | CS                                          | 53.570,08                                                     | TP                                | 22.877,22  | FPV                                  | 21.707,06  |                                                            |            | TR                                                | 0,00        |             |
| <b>Titolo 2</b>                | <b>Spese in conto capitale</b>                   | RS                                          | 0,00                                                          | PR                                | 0,00       | R                                    | 0,00       |                                                            | EP         | 0,00                                              |             |             |
|                                |                                                  | CP                                          | 559.309,10                                                    | PC                                | 179.655,10 | I                                    | 179.655,10 | ECP                                                        | 17.000,00  | EC                                                | 0,00        |             |
|                                |                                                  | CS                                          | 559.309,10                                                    | TP                                | 179.655,10 | FPV                                  | 362.654,00 |                                                            |            | TR                                                | 0,00        |             |
| <b>Titolo 3</b>                | <b>Spese per incremento attivit  finanziarie</b> | RS                                          | 0,00                                                          | PR                                | 0,00       | R                                    | 0,00       |                                                            | EP         | 0,00                                              |             |             |
|                                |                                                  | CP                                          | 0,00                                                          | PC                                | 0,00       | I                                    | 0,00       | ECP                                                        | 0,00       | EC                                                | 0,00        |             |
|                                |                                                  | CS                                          | 0,00                                                          | TP                                | 0,00       | FPV                                  | 0,00       |                                                            |            | TR                                                | 0,00        |             |

**CONTO DEL BILANCIO - GESTIONE DELLE SPESE**

| MISSIONE, PROGRAMMA,<br>TITOLO | DENOMINAZIONE                                    | RESIDUI PASSIVI AL<br>01/01/2016 (RS)                         |                                                 | PAGAMENTI IN C/RESIDUI (PR)       |                   | RIACCERTAMENTO RESIDUI<br>(R)        |                   | RESIDUI PASSIVI DA ESERCIZI<br>PRECEDENTI (EP=RS-PR+R)     |             |                                                   |                  |           |             |
|--------------------------------|--------------------------------------------------|---------------------------------------------------------------|-------------------------------------------------|-----------------------------------|-------------------|--------------------------------------|-------------------|------------------------------------------------------------|-------------|---------------------------------------------------|------------------|-----------|-------------|
|                                |                                                  | PREVISIONI DEFINITIVE DI<br>COMPETENZA (CP)                   |                                                 | PAGAMENTI IN<br>C/COMPETENZA (PC) |                   | IMPEGNI (I)                          |                   | RESIDUI PASSIVI DA<br>ESERCIZIO DI COMPETENZA<br>(EC=I-PC) |             |                                                   |                  |           |             |
|                                |                                                  | PREVISIONI DEFINITIVE DI<br>CASSA (CS)                        |                                                 | TOTALE PAGAMENTI<br>(TP=PR+PC)    |                   | FONDO PLURIENNALE<br>VINCOLATO (FPV) |                   | ECONOMIE DI COMPETENZA<br>(ECP=CP-I-FPV)                   |             | TOTALE RESIDUI PASSIVI DA<br>RIPORTARE (TR=EP+EC) |                  |           |             |
| <b>Totale Programma</b>        | <b>02</b>                                        | <b>Commercio - reti distributive - tutela dei consumatori</b> |                                                 | <b>RS</b>                         | <b>16.636,25</b>  | <b>PR</b>                            | <b>16.636,25</b>  | <b>R</b>                                                   | <b>0,00</b> | <b>ECP</b>                                        | <b>25.985,80</b> | <b>EP</b> | <b>0,00</b> |
|                                |                                                  | <b>CP</b>                                                     | <b>596.242,93</b>                               | <b>PC</b>                         | <b>185.896,07</b> | <b>I</b>                             | <b>185.896,07</b> |                                                            |             |                                                   |                  | <b>EC</b> | <b>0,00</b> |
|                                |                                                  | <b>CS</b>                                                     | <b>612.879,18</b>                               | <b>TP</b>                         | <b>202.532,32</b> | <b>FPV</b>                           | <b>384.361,06</b> |                                                            |             |                                                   |                  | <b>TR</b> | <b>0,00</b> |
| <b>1403</b>                    | <b>Programma</b>                                 | <b>03</b>                                                     | <b>Ricerca e innovazione</b>                    |                                   |                   |                                      |                   |                                                            |             |                                                   |                  |           |             |
| <b>Titolo 1</b>                | <b>Spese correnti</b>                            |                                                               | <b>RS</b>                                       | <b>1.000,00</b>                   | <b>PR</b>         | <b>1.000,00</b>                      | <b>R</b>          | <b>0,00</b>                                                |             |                                                   |                  | <b>EP</b> | <b>0,00</b> |
|                                |                                                  |                                                               | <b>CP</b>                                       | <b>0,00</b>                       | <b>PC</b>         | <b>0,00</b>                          | <b>I</b>          | <b>0,00</b>                                                | <b>ECP</b>  | <b>0,00</b>                                       |                  | <b>EC</b> | <b>0,00</b> |
|                                |                                                  |                                                               | <b>CS</b>                                       | <b>1.000,00</b>                   | <b>TP</b>         | <b>1.000,00</b>                      | <b>FPV</b>        | <b>0,00</b>                                                |             |                                                   |                  | <b>TR</b> | <b>0,00</b> |
| <b>Titolo 2</b>                | <b>Spese in conto capitale</b>                   |                                                               | <b>RS</b>                                       | <b>0,00</b>                       | <b>PR</b>         | <b>0,00</b>                          | <b>R</b>          | <b>0,00</b>                                                |             |                                                   |                  | <b>EP</b> | <b>0,00</b> |
|                                |                                                  |                                                               | <b>CP</b>                                       | <b>0,00</b>                       | <b>PC</b>         | <b>0,00</b>                          | <b>I</b>          | <b>0,00</b>                                                | <b>ECP</b>  | <b>0,00</b>                                       |                  | <b>EC</b> | <b>0,00</b> |
|                                |                                                  |                                                               | <b>CS</b>                                       | <b>0,00</b>                       | <b>TP</b>         | <b>0,00</b>                          | <b>FPV</b>        | <b>0,00</b>                                                |             |                                                   |                  | <b>TR</b> | <b>0,00</b> |
| <b>Titolo 3</b>                | <b>Spese per incremento attività finanziarie</b> |                                                               | <b>RS</b>                                       | <b>0,00</b>                       | <b>PR</b>         | <b>0,00</b>                          | <b>R</b>          | <b>0,00</b>                                                |             |                                                   |                  | <b>EP</b> | <b>0,00</b> |
|                                |                                                  |                                                               | <b>CP</b>                                       | <b>0,00</b>                       | <b>PC</b>         | <b>0,00</b>                          | <b>I</b>          | <b>0,00</b>                                                | <b>ECP</b>  | <b>0,00</b>                                       |                  | <b>EC</b> | <b>0,00</b> |
|                                |                                                  |                                                               | <b>CS</b>                                       | <b>0,00</b>                       | <b>TP</b>         | <b>0,00</b>                          | <b>FPV</b>        | <b>0,00</b>                                                |             |                                                   |                  | <b>TR</b> | <b>0,00</b> |
| <b>Totale Programma</b>        | <b>03</b>                                        | <b>Ricerca e innovazione</b>                                  |                                                 | <b>RS</b>                         | <b>1.000,00</b>   | <b>PR</b>                            | <b>1.000,00</b>   | <b>R</b>                                                   | <b>0,00</b> | <b>ECP</b>                                        | <b>0,00</b>      | <b>EP</b> | <b>0,00</b> |
|                                |                                                  |                                                               |                                                 | <b>CP</b>                         | <b>0,00</b>       | <b>PC</b>                            | <b>0,00</b>       | <b>I</b>                                                   | <b>0,00</b> |                                                   |                  | <b>EC</b> | <b>0,00</b> |
|                                |                                                  |                                                               |                                                 | <b>CS</b>                         | <b>1.000,00</b>   | <b>TP</b>                            | <b>1.000,00</b>   | <b>FPV</b>                                                 | <b>0,00</b> |                                                   |                  | <b>TR</b> | <b>0,00</b> |
| <b>1404</b>                    | <b>Programma</b>                                 | <b>04</b>                                                     | <b>Reti e altri servizi di pubblica utilità</b> |                                   |                   |                                      |                   |                                                            |             |                                                   |                  |           |             |
| <b>Titolo 1</b>                | <b>Spese correnti</b>                            |                                                               | <b>RS</b>                                       | <b>0,00</b>                       | <b>PR</b>         | <b>0,00</b>                          | <b>R</b>          | <b>0,00</b>                                                |             |                                                   |                  | <b>EP</b> | <b>0,00</b> |
|                                |                                                  |                                                               | <b>CP</b>                                       | <b>0,00</b>                       | <b>PC</b>         | <b>0,00</b>                          | <b>I</b>          | <b>0,00</b>                                                | <b>ECP</b>  | <b>0,00</b>                                       |                  | <b>EC</b> | <b>0,00</b> |
|                                |                                                  |                                                               | <b>CS</b>                                       | <b>0,00</b>                       | <b>TP</b>         | <b>0,00</b>                          | <b>FPV</b>        | <b>0,00</b>                                                |             |                                                   |                  | <b>TR</b> | <b>0,00</b> |
| <b>Titolo 2</b>                | <b>Spese in conto capitale</b>                   |                                                               | <b>RS</b>                                       | <b>0,00</b>                       | <b>PR</b>         | <b>0,00</b>                          | <b>R</b>          | <b>0,00</b>                                                |             |                                                   |                  | <b>EP</b> | <b>0,00</b> |
|                                |                                                  |                                                               | <b>CP</b>                                       | <b>0,00</b>                       | <b>PC</b>         | <b>0,00</b>                          | <b>I</b>          | <b>0,00</b>                                                | <b>ECP</b>  | <b>0,00</b>                                       |                  | <b>EC</b> | <b>0,00</b> |
|                                |                                                  |                                                               | <b>CS</b>                                       | <b>0,00</b>                       | <b>TP</b>         | <b>0,00</b>                          | <b>FPV</b>        | <b>0,00</b>                                                |             |                                                   |                  | <b>TR</b> | <b>0,00</b> |

**CONTO DEL BILANCIO - GESTIONE DELLE SPESE**

| MISSIONE, PROGRAMMA,<br>TITOLO | DENOMINAZIONE                             | RESIDUI PASSIVI AL<br>01/01/2016 (RS)       |            | PAGAMENTI IN C/RESIDUI (PR)       |            | RIACCERTAMENTO RESIDUI<br>(R)        |            | RESIDUI PASSIVI DA ESERCIZI<br>PRECEDENTI (EP=RS-PR+R) |           |                                                            |      |
|--------------------------------|-------------------------------------------|---------------------------------------------|------------|-----------------------------------|------------|--------------------------------------|------------|--------------------------------------------------------|-----------|------------------------------------------------------------|------|
|                                |                                           | PREVISIONI DEFINITIVE DI<br>COMPETENZA (CP) |            | PAGAMENTI IN<br>C/COMPETENZA (PC) |            | IMPEGNI (I)                          |            | ECONOMIE DI COMPETENZA<br>(ECP=CP-I-FPV)               |           | RESIDUI PASSIVI DA<br>ESERCIZIO DI COMPETENZA<br>(EC=I-PC) |      |
|                                |                                           | PREVISIONI DEFINITIVE DI<br>CASSA (CS)      |            | TOTALE PAGAMENTI<br>(TP=PR+PC)    |            | FONDO PLURIENNALE<br>VINCOLATO (FPV) |            |                                                        |           | TOTALE RESIDUI PASSIVI DA<br>RIPORTARE (TR=EP+EC)          |      |
| Titolo 3                       | Spese per incremento attività finanziarie | RS                                          | 0,00       | PR                                | 0,00       | R                                    | 0,00       |                                                        |           | EP                                                         | 0,00 |
|                                |                                           | CP                                          | 0,00       | PC                                | 0,00       | I                                    | 0,00       | ECP                                                    | 0,00      | EC                                                         | 0,00 |
|                                |                                           | CS                                          | 0,00       | TP                                | 0,00       | FPV                                  | 0,00       |                                                        |           | TR                                                         | 0,00 |
| Totale Programma 04            | Reti e altri servizi di pubblica utilità  | RS                                          | 0,00       | PR                                | 0,00       | R                                    | 0,00       |                                                        |           | EP                                                         | 0,00 |
|                                |                                           | CP                                          | 0,00       | PC                                | 0,00       | I                                    | 0,00       | ECP                                                    | 0,00      | EC                                                         | 0,00 |
|                                |                                           | CS                                          | 0,00       | TP                                | 0,00       | FPV                                  | 0,00       |                                                        |           | TR                                                         | 0,00 |
| <b>TOTALE MISSIONE 14</b>      | <b>Sviluppo economico e competitività</b> | RS                                          | 25.654,95  | PR                                | 25.654,95  | R                                    | 0,00       |                                                        |           | EP                                                         | 0,00 |
|                                |                                           | CP                                          | 816.097,96 | PC                                | 269.520,74 | I                                    | 269.520,74 | ECP                                                    | 55.646,66 | EC                                                         | 0,00 |
|                                |                                           | CS                                          | 841.752,91 | TP                                | 295.175,69 | FPV                                  | 490.930,56 |                                                        |           | TR                                                         | 0,00 |

## CONTO DEL BILANCIO - GESTIONE DELLE SPESE

| MISSIONE, PROGRAMMA,<br>TITOLO | DENOMINAZIONE                                                | RESIDUI PASSIVI AL<br>01/01/2016 (RS)       |                     | PAGAMENTI IN C/RESIDUI (PR)       |                     | RIACCERTAMENTO RESIDUI<br>(R)        |                     | RESIDUI PASSIVI DA ESERCIZI<br>PRECEDENTI (EP=RS-PR+R) |                   |                                                            |                  |
|--------------------------------|--------------------------------------------------------------|---------------------------------------------|---------------------|-----------------------------------|---------------------|--------------------------------------|---------------------|--------------------------------------------------------|-------------------|------------------------------------------------------------|------------------|
|                                |                                                              | PREVISIONI DEFINITIVE DI<br>COMPETENZA (CP) |                     | PAGAMENTI IN<br>C/COMPETENZA (PC) |                     | IMPEGNI (I)                          |                     | ECONOMIE DI COMPETENZA<br>(ECP=CP-I-FPV)               |                   | RESIDUI PASSIVI DA<br>ESERCIZIO DI COMPETENZA<br>(EC=I-PC) |                  |
|                                |                                                              | PREVISIONI DEFINITIVE DI<br>CASSA (CS)      |                     | TOTALE PAGAMENTI<br>(TP=PR+PC)    |                     | FONDO PLURIENNALE<br>VINCOLATO (FPV) |                     |                                                        |                   | TOTALE RESIDUI PASSIVI DA<br>RIPORTARE (TR=EP+EC)          |                  |
| <b>MISSIONE</b> 15             | <b>Politiche per il lavoro e la formazione professionale</b> |                                             |                     |                                   |                     |                                      |                     |                                                        |                   |                                                            |                  |
| <b>1501 Programma</b> 01       | <b>Servizi per lo sviluppo del mercato del lavoro</b>        |                                             |                     |                                   |                     |                                      |                     |                                                        |                   |                                                            |                  |
| <b>Titolo 1</b>                | <b>Spese correnti</b>                                        | RS                                          | 46.315,81           | PR                                | 28.764,07           | R                                    | 0,00                |                                                        |                   | EP                                                         | 17.551,74        |
|                                |                                                              | CP                                          | 1.944.576,59        | PC                                | 1.651.820,57        | I                                    | 1.697.698,60        | ECP                                                    | 217.000,82        | EC                                                         | 45.878,03        |
|                                |                                                              | CS                                          | 1.990.892,40        | TP                                | 1.680.584,64        | FPV                                  | 29.877,17           |                                                        |                   | TR                                                         | 63.429,77        |
| <b>Titolo 2</b>                | <b>Spese in conto capitale</b>                               | RS                                          | 0,00                | PR                                | 0,00                | R                                    | 0,00                |                                                        |                   | EP                                                         | 0,00             |
|                                |                                                              | CP                                          | 0,00                | PC                                | 0,00                | I                                    | 0,00                | ECP                                                    | 0,00              | EC                                                         | 0,00             |
|                                |                                                              | CS                                          | 0,00                | TP                                | 0,00                | FPV                                  | 0,00                |                                                        |                   | TR                                                         | 0,00             |
| <b>Titolo 3</b>                | <b>Spese per incremento attività finanziarie</b>             | RS                                          | 0,00                | PR                                | 0,00                | R                                    | 0,00                |                                                        |                   | EP                                                         | 0,00             |
|                                |                                                              | CP                                          | 0,00                | PC                                | 0,00                | I                                    | 0,00                | ECP                                                    | 0,00              | EC                                                         | 0,00             |
|                                |                                                              | CS                                          | 0,00                | TP                                | 0,00                | FPV                                  | 0,00                |                                                        |                   | TR                                                         | 0,00             |
| <b>Totale Programma</b> 01     | <b>Servizi per lo sviluppo del mercato del lavoro</b>        | RS                                          | <b>46.315,81</b>    | PR                                | <b>28.764,07</b>    | R                                    | <b>0,00</b>         |                                                        |                   | EP                                                         | <b>17.551,74</b> |
|                                |                                                              | CP                                          | <b>1.944.576,59</b> | PC                                | <b>1.651.820,57</b> | I                                    | <b>1.697.698,60</b> | ECP                                                    | <b>217.000,82</b> | EC                                                         | <b>45.878,03</b> |
|                                |                                                              | CS                                          | <b>1.990.892,40</b> | TP                                | <b>1.680.584,64</b> | FPV                                  | <b>29.877,17</b>    |                                                        |                   | TR                                                         | <b>63.429,77</b> |
| <b>1502 Programma</b> 02       | <b>Formazione professionale</b>                              |                                             |                     |                                   |                     |                                      |                     |                                                        |                   |                                                            |                  |
| <b>Titolo 1</b>                | <b>Spese correnti</b>                                        | RS                                          | 373.782,85          | PR                                | 373.512,85          | R                                    | 0,00                |                                                        |                   | EP                                                         | 270,00           |
|                                |                                                              | CP                                          | 2.961.739,33        | PC                                | 1.529.899,33        | I                                    | 1.580.394,36        | ECP                                                    | 788.123,00        | EC                                                         | 50.495,03        |
|                                |                                                              | CS                                          | 3.335.522,18        | TP                                | 1.903.412,18        | FPV                                  | 593.221,97          |                                                        |                   | TR                                                         | 50.765,03        |
| <b>Titolo 2</b>                | <b>Spese in conto capitale</b>                               | RS                                          | 0,00                | PR                                | 0,00                | R                                    | 0,00                |                                                        |                   | EP                                                         | 0,00             |
|                                |                                                              | CP                                          | 0,00                | PC                                | 0,00                | I                                    | 0,00                | ECP                                                    | 0,00              | EC                                                         | 0,00             |
|                                |                                                              | CS                                          | 0,00                | TP                                | 0,00                | FPV                                  | 0,00                |                                                        |                   | TR                                                         | 0,00             |



**CONTO DEL BILANCIO - GESTIONE DELLE SPESE**

| MISSIONE, PROGRAMMA,<br>TITOLO | DENOMINAZIONE                                                | RESIDUI PASSIVI AL<br>01/01/2016 (RS)       |              | PAGAMENTI IN C/RESIDUI (PR)       |              | RIACCERTAMENTO RESIDUI<br>(R)        |              | RESIDUI PASSIVI DA ESERCIZI<br>PRECEDENTI (EP=RS-PR+R) |              |                                                            |            |
|--------------------------------|--------------------------------------------------------------|---------------------------------------------|--------------|-----------------------------------|--------------|--------------------------------------|--------------|--------------------------------------------------------|--------------|------------------------------------------------------------|------------|
|                                |                                                              | PREVISIONI DEFINITIVE DI<br>COMPETENZA (CP) |              | PAGAMENTI IN<br>C/COMPETENZA (PC) |              | IMPEGNI (I)                          |              | ECONOMIE DI COMPETENZA<br>(ECP=CP-I-FPV)               |              | RESIDUI PASSIVI DA<br>ESERCIZIO DI COMPETENZA<br>(EC=I-PC) |            |
|                                |                                                              | PREVISIONI DEFINITIVE DI<br>CASSA (CS)      |              | TOTALE PAGAMENTI<br>(TP=PR+PC)    |              | FONDO PLURIENNALE<br>VINCOLATO (FPV) |              |                                                        |              | TOTALE RESIDUI PASSIVI DA<br>RIPORTARE (TR=EP+EC)          |            |
| <b>Titolo 3</b>                | <b>Spese per incremento attivit  finanziarie</b>             | RS                                          | 0,00         | PR                                | 0,00         | R                                    | 0,00         |                                                        |              | EP                                                         | 0,00       |
|                                |                                                              | CP                                          | 0,00         | PC                                | 0,00         | I                                    | 0,00         | ECP                                                    | 0,00         | EC                                                         | 0,00       |
|                                |                                                              | CS                                          | 0,00         | TP                                | 0,00         | FPV                                  | 0,00         |                                                        |              | TR                                                         | 0,00       |
| <b>Totale Programma</b>        | <b>02 Formazione professionale</b>                           | RS                                          | 373.782,85   | PR                                | 373.512,85   | R                                    | 0,00         |                                                        |              | EP                                                         | 270,00     |
|                                |                                                              | CP                                          | 2.961.739,33 | PC                                | 1.529.899,33 | I                                    | 1.580.394,36 | ECP                                                    | 788.123,00   | EC                                                         | 50.495,03  |
|                                |                                                              | CS                                          | 3.335.522,18 | TP                                | 1.903.412,18 | FPV                                  | 593.221,97   |                                                        |              | TR                                                         | 50.765,03  |
| <b>1503 Programma</b>          | <b>03 Sostegno all'occupazione</b>                           |                                             |              |                                   |              |                                      |              |                                                        |              |                                                            |            |
| <b>Titolo 1</b>                | <b>Spese correnti</b>                                        | RS                                          | 4.111,85     | PR                                | 4.111,85     | R                                    | 0,00         |                                                        |              | EP                                                         | 0,00       |
|                                |                                                              | CP                                          | 334.332,71   | PC                                | 182.854,64   | I                                    | 192.711,89   | ECP                                                    | 113.336,45   | EC                                                         | 9.857,25   |
|                                |                                                              | CS                                          | 338.444,56   | TP                                | 186.966,49   | FPV                                  | 28.284,37    |                                                        |              | TR                                                         | 9.857,25   |
| <b>Titolo 2</b>                | <b>Spese in conto capitale</b>                               | RS                                          | 0,00         | PR                                | 0,00         | R                                    | 0,00         |                                                        |              | EP                                                         | 0,00       |
|                                |                                                              | CP                                          | 0,00         | PC                                | 0,00         | I                                    | 0,00         | ECP                                                    | 0,00         | EC                                                         | 0,00       |
|                                |                                                              | CS                                          | 0,00         | TP                                | 0,00         | FPV                                  | 0,00         |                                                        |              | TR                                                         | 0,00       |
| <b>Titolo 3</b>                | <b>Spese per incremento attivit  finanziarie</b>             | RS                                          | 0,00         | PR                                | 0,00         | R                                    | 0,00         |                                                        |              | EP                                                         | 0,00       |
|                                |                                                              | CP                                          | 0,00         | PC                                | 0,00         | I                                    | 0,00         | ECP                                                    | 0,00         | EC                                                         | 0,00       |
|                                |                                                              | CS                                          | 0,00         | TP                                | 0,00         | FPV                                  | 0,00         |                                                        |              | TR                                                         | 0,00       |
| <b>Totale Programma</b>        | <b>03 Sostegno all'occupazione</b>                           | RS                                          | 4.111,85     | PR                                | 4.111,85     | R                                    | 0,00         |                                                        |              | EP                                                         | 0,00       |
|                                |                                                              | CP                                          | 334.332,71   | PC                                | 182.854,64   | I                                    | 192.711,89   | ECP                                                    | 113.336,45   | EC                                                         | 9.857,25   |
|                                |                                                              | CS                                          | 338.444,56   | TP                                | 186.966,49   | FPV                                  | 28.284,37    |                                                        |              | TR                                                         | 9.857,25   |
| <b>TOTALE MISSIONE 15</b>      | <b>Politiche per il lavoro e la formazione professionale</b> | RS                                          | 424.210,51   | PR                                | 406.388,77   | R                                    | 0,00         |                                                        |              | EP                                                         | 17.821,74  |
|                                |                                                              | CP                                          | 5.240.648,63 | PC                                | 3.364.574,54 | I                                    | 3.470.804,85 | ECP                                                    | 1.118.460,27 | EC                                                         | 106.230,31 |
|                                |                                                              | CS                                          | 5.664.859,14 | TP                                | 3.770.963,31 | FPV                                  | 651.383,51   |                                                        |              | TR                                                         | 124.052,05 |

**CONTO DEL BILANCIO - GESTIONE DELLE SPESE**

| MISSIONE, PROGRAMMA,<br>TITOLO | DENOMINAZIONE                                                     | RESIDUI PASSIVI AL<br>01/01/2016 (RS)       |                   | PAGAMENTI IN C/RESIDUI (PR)       |                   | RIACCERTAMENTO RESIDUI<br>(R)        |                   | RESIDUI PASSIVI DA ESERCIZI<br>PRECEDENTI (EP=RS-PR+R) |                  |                                                            |             |
|--------------------------------|-------------------------------------------------------------------|---------------------------------------------|-------------------|-----------------------------------|-------------------|--------------------------------------|-------------------|--------------------------------------------------------|------------------|------------------------------------------------------------|-------------|
|                                |                                                                   | PREVISIONI DEFINITIVE DI<br>COMPETENZA (CP) |                   | PAGAMENTI IN<br>C/COMPETENZA (PC) |                   | IMPEGNI (I)                          |                   | ECONOMIE DI COMPETENZA<br>(ECP=CP-I-FPV)               |                  | RESIDUI PASSIVI DA<br>ESERCIZIO DI COMPETENZA<br>(EC=I-PC) |             |
|                                |                                                                   | PREVISIONI DEFINITIVE DI<br>CASSA (CS)      |                   | TOTALE PAGAMENTI<br>(TP=PR+PC)    |                   | FONDO PLURIENNALE<br>VINCOLATO (FPV) |                   |                                                        |                  | TOTALE RESIDUI PASSIVI DA<br>RIPORTARE (TR=EP+EC)          |             |
| <b>MISSIONE</b> 16             | <b>Agricoltura, politiche agroalimentari e pesca</b>              |                                             |                   |                                   |                   |                                      |                   |                                                        |                  |                                                            |             |
| <b>1601 Programma</b> 01       | <b>Sviluppo del settore agricolo e del sistema agroalimentare</b> |                                             |                   |                                   |                   |                                      |                   |                                                        |                  |                                                            |             |
| <b>Titolo 1</b>                | <b>Spese correnti</b>                                             | RS                                          | 24.558,68         | PR                                | 24.558,68         | R                                    | 0,00              |                                                        |                  | EP                                                         | 0,00        |
|                                |                                                                   | CP                                          | 197.685,94        | PC                                | 185.562,99        | I                                    | 185.562,99        | ECP                                                    | 11.922,95        | EC                                                         | 0,00        |
|                                |                                                                   | CS                                          | 222.244,62        | TP                                | 210.121,67        | FPV                                  | 200,00            |                                                        |                  | TR                                                         | 0,00        |
| <b>Titolo 2</b>                | <b>Spese in conto capitale</b>                                    | RS                                          | 0,00              | PR                                | 0,00              | R                                    | 0,00              |                                                        |                  | EP                                                         | 0,00        |
|                                |                                                                   | CP                                          | 71.203,93         | PC                                | 70.204,43         | I                                    | 70.204,43         | ECP                                                    | 999,50           | EC                                                         | 0,00        |
|                                |                                                                   | CS                                          | 71.203,93         | TP                                | 70.204,43         | FPV                                  | 0,00              |                                                        |                  | TR                                                         | 0,00        |
| <b>Titolo 3</b>                | <b>Spese per incremento attività finanziarie</b>                  | RS                                          | 0,00              | PR                                | 0,00              | R                                    | 0,00              |                                                        |                  | EP                                                         | 0,00        |
|                                |                                                                   | CP                                          | 0,00              | PC                                | 0,00              | I                                    | 0,00              | ECP                                                    | 0,00             | EC                                                         | 0,00        |
|                                |                                                                   | CS                                          | 0,00              | TP                                | 0,00              | FPV                                  | 0,00              |                                                        |                  | TR                                                         | 0,00        |
| <b>Totale Programma</b> 01     | <b>Sviluppo del settore agricolo e del sistema agroalimentare</b> | RS                                          | <b>24.558,68</b>  | PR                                | <b>24.558,68</b>  | R                                    | <b>0,00</b>       |                                                        |                  | EP                                                         | <b>0,00</b> |
|                                |                                                                   | CP                                          | <b>268.889,87</b> | PC                                | <b>255.767,42</b> | I                                    | <b>255.767,42</b> | ECP                                                    | <b>12.922,45</b> | EC                                                         | <b>0,00</b> |
|                                |                                                                   | CS                                          | <b>293.448,55</b> | TP                                | <b>280.326,10</b> | FPV                                  | <b>200,00</b>     |                                                        |                  | TR                                                         | <b>0,00</b> |
| <b>1602 Programma</b> 02       | <b>Caccia e pesca</b>                                             |                                             |                   |                                   |                   |                                      |                   |                                                        |                  |                                                            |             |
| <b>Titolo 1</b>                | <b>Spese correnti</b>                                             | RS                                          | 32.634,47         | PR                                | 28.929,96         | R                                    | -3.704,51         |                                                        |                  | EP                                                         | 0,00        |
|                                |                                                                   | CP                                          | 355.526,54        | PC                                | 239.094,40        | I                                    | 257.779,46        | ECP                                                    | 97.747,08        | EC                                                         | 18.685,06   |
|                                |                                                                   | CS                                          | 388.161,01        | TP                                | 268.024,36        | FPV                                  | 0,00              |                                                        |                  | TR                                                         | 18.685,06   |
| <b>Titolo 2</b>                | <b>Spese in conto capitale</b>                                    | RS                                          | 0,00              | PR                                | 0,00              | R                                    | 0,00              |                                                        |                  | EP                                                         | 0,00        |
|                                |                                                                   | CP                                          | 0,00              | PC                                | 0,00              | I                                    | 0,00              | ECP                                                    | 0,00             | EC                                                         | 0,00        |
|                                |                                                                   | CS                                          | 0,00              | TP                                | 0,00              | FPV                                  | 0,00              |                                                        |                  | TR                                                         | 0,00        |

**CONTO DEL BILANCIO - GESTIONE DELLE SPESE**

| MISSIONE, PROGRAMMA,<br>TITOLO | DENOMINAZIONE                                        | RESIDUI PASSIVI AL<br>01/01/2016 (RS)       |            | PAGAMENTI IN C/RESIDUI (PR)       |            | RIACCERTAMENTO RESIDUI<br>(R)        |            |                                          |            | RESIDUI PASSIVI DA ESERCIZI<br>PRECEDENTI (EP=RS-PR+R)     |           |
|--------------------------------|------------------------------------------------------|---------------------------------------------|------------|-----------------------------------|------------|--------------------------------------|------------|------------------------------------------|------------|------------------------------------------------------------|-----------|
|                                |                                                      | PREVISIONI DEFINITIVE DI<br>COMPETENZA (CP) |            | PAGAMENTI IN<br>C/COMPETENZA (PC) |            | IMPEGNI (I)                          |            | ECONOMIE DI COMPETENZA<br>(ECP=CP-I-FPV) |            | RESIDUI PASSIVI DA<br>ESERCIZIO DI COMPETENZA<br>(EC=I-PC) |           |
|                                |                                                      | PREVISIONI DEFINITIVE DI<br>CASSA (CS)      |            | TOTALE PAGAMENTI<br>(TP=PR+PC)    |            | FONDO PLURIENNALE<br>VINCOLATO (FPV) |            |                                          |            | TOTALE RESIDUI PASSIVI DA<br>RIPORTARE (TR=EP+EC)          |           |
| Titolo 3                       | Spese per incremento attività finanziarie            | RS                                          | 0,00       | PR                                | 0,00       | R                                    | 0,00       |                                          |            | EP                                                         | 0,00      |
|                                |                                                      | CP                                          | 0,00       | PC                                | 0,00       | I                                    | 0,00       | ECP                                      | 0,00       | EC                                                         | 0,00      |
|                                |                                                      | CS                                          | 0,00       | TP                                | 0,00       | FPV                                  | 0,00       |                                          |            | TR                                                         | 0,00      |
| Totale Programma 02            | Caccia e pesca                                       | RS                                          | 32.634,47  | PR                                | 28.929,96  | R                                    | -3.704,51  |                                          |            | EP                                                         | 0,00      |
|                                |                                                      | CP                                          | 355.526,54 | PC                                | 239.094,40 | I                                    | 257.779,46 | ECP                                      | 97.747,08  | EC                                                         | 18.685,06 |
|                                |                                                      | CS                                          | 388.161,01 | TP                                | 268.024,36 | FPV                                  | 0,00       |                                          |            | TR                                                         | 18.685,06 |
| <b>TOTALE MISSIONE 16</b>      | <i>Agricoltura, politiche agroalimentari e pesca</i> | RS                                          | 57.193,15  | PR                                | 53.488,64  | R                                    | -3.704,51  |                                          |            | EP                                                         | 0,00      |
|                                |                                                      | CP                                          | 624.416,41 | PC                                | 494.861,82 | I                                    | 513.546,88 | ECP                                      | 110.669,53 | EC                                                         | 18.685,06 |
|                                |                                                      | CS                                          | 681.609,56 | TP                                | 548.350,46 | FPV                                  | 200,00     |                                          |            | TR                                                         | 18.685,06 |

**CONTO DEL BILANCIO - GESTIONE DELLE SPESE**

| MISSIONE, PROGRAMMA,<br>TITOLO | DENOMINAZIONE                                             | RESIDUI PASSIVI AL<br>01/01/2016 (RS)       |            | PAGAMENTI IN C/RESIDUI (PR)       |            | RIACCERTAMENTO RESIDUI<br>(R)        |            | RESIDUI PASSIVI DA ESERCIZI<br>PRECEDENTI (EP=RS-PR+R) |            |                                                            |           |
|--------------------------------|-----------------------------------------------------------|---------------------------------------------|------------|-----------------------------------|------------|--------------------------------------|------------|--------------------------------------------------------|------------|------------------------------------------------------------|-----------|
|                                |                                                           | PREVISIONI DEFINITIVE DI<br>COMPETENZA (CP) |            | PAGAMENTI IN<br>C/COMPETENZA (PC) |            | IMPEGNI (I)                          |            | ECONOMIE DI COMPETENZA<br>(ECP=CP-I-FPV)               |            | RESIDUI PASSIVI DA<br>ESERCIZIO DI COMPETENZA<br>(EC=I-PC) |           |
|                                |                                                           | PREVISIONI DEFINITIVE DI<br>CASSA (CS)      |            | TOTALE PAGAMENTI<br>(TP=PR+PC)    |            | FONDO PLURIENNALE<br>VINCOLATO (FPV) |            |                                                        |            | TOTALE RESIDUI PASSIVI DA<br>RIPORTARE (TR=EP+EC)          |           |
| <b>MISSIONE 17</b>             | <b>Energia e diversificazione delle fonti energetiche</b> |                                             |            |                                   |            |                                      |            |                                                        |            |                                                            |           |
| <b>1701 Programma 01</b>       | <b>Fonti energetiche</b>                                  |                                             |            |                                   |            |                                      |            |                                                        |            |                                                            |           |
| <b>Titolo 1</b>                | <b>Spese correnti</b>                                     | RS                                          | 123.165,32 | PR                                | 123.165,32 | R                                    | 0,00       |                                                        |            | EP                                                         | 0,00      |
|                                |                                                           | CP                                          | 500.000,00 | PC                                | 352.731,43 | I                                    | 415.149,65 | ECP                                                    | 84.850,35  | EC                                                         | 62.418,22 |
|                                |                                                           | CS                                          | 623.165,32 | TP                                | 475.896,75 | FPV                                  | 0,00       |                                                        |            | TR                                                         | 62.418,22 |
| <b>Titolo 2</b>                | <b>Spese in conto capitale</b>                            | RS                                          | 0,00       | PR                                | 0,00       | R                                    | 0,00       |                                                        |            | EP                                                         | 0,00      |
|                                |                                                           | CP                                          | 140.000,00 | PC                                | 0,00       | I                                    | 0,00       | ECP                                                    | 140.000,00 | EC                                                         | 0,00      |
|                                |                                                           | CS                                          | 140.000,00 | TP                                | 0,00       | FPV                                  | 0,00       |                                                        |            | TR                                                         | 0,00      |
| <b>Titolo 3</b>                | <b>Spese per incremento attività finanziarie</b>          | RS                                          | 0,00       | PR                                | 0,00       | R                                    | 0,00       |                                                        |            | EP                                                         | 0,00      |
|                                |                                                           | CP                                          | 0,00       | PC                                | 0,00       | I                                    | 0,00       | ECP                                                    | 0,00       | EC                                                         | 0,00      |
|                                |                                                           | CS                                          | 0,00       | TP                                | 0,00       | FPV                                  | 0,00       |                                                        |            | TR                                                         | 0,00      |
| <b>Totale Programma 01</b>     | <b>Fonti energetiche</b>                                  | RS                                          | 123.165,32 | PR                                | 123.165,32 | R                                    | 0,00       |                                                        |            | EP                                                         | 0,00      |
|                                |                                                           | CP                                          | 640.000,00 | PC                                | 352.731,43 | I                                    | 415.149,65 | ECP                                                    | 224.850,35 | EC                                                         | 62.418,22 |
|                                |                                                           | CS                                          | 763.165,32 | TP                                | 475.896,75 | FPV                                  | 0,00       |                                                        |            | TR                                                         | 62.418,22 |
| <b>TOTALE MISSIONE 17</b>      | <b>Energia e diversificazione delle fonti energetiche</b> | RS                                          | 123.165,32 | PR                                | 123.165,32 | R                                    | 0,00       |                                                        |            | EP                                                         | 0,00      |
|                                |                                                           | CP                                          | 640.000,00 | PC                                | 352.731,43 | I                                    | 415.149,65 | ECP                                                    | 224.850,35 | EC                                                         | 62.418,22 |
|                                |                                                           | CS                                          | 763.165,32 | TP                                | 475.896,75 | FPV                                  | 0,00       |                                                        |            | TR                                                         | 62.418,22 |

## CONTO DEL BILANCIO - GESTIONE DELLE SPESE

| MISSIONE, PROGRAMMA,<br>TITOLO | DENOMINAZIONE                                                    | RESIDUI PASSIVI AL<br>01/01/2016 (RS)       |             | PAGAMENTI IN C/RESIDUI (PR)       |             | RIACCERTAMENTO RESIDUI<br>(R)        |             | RESIDUI PASSIVI DA ESERCIZI<br>PRECEDENTI (EP=RS-PR+R) |             |                                                            |             |
|--------------------------------|------------------------------------------------------------------|---------------------------------------------|-------------|-----------------------------------|-------------|--------------------------------------|-------------|--------------------------------------------------------|-------------|------------------------------------------------------------|-------------|
|                                |                                                                  | PREVISIONI DEFINITIVE DI<br>COMPETENZA (CP) |             | PAGAMENTI IN<br>C/COMPETENZA (PC) |             | IMPEGNI (I)                          |             | ECONOMIE DI COMPETENZA<br>(ECP=CP-I-FPV)               |             | RESIDUI PASSIVI DA<br>ESERCIZIO DI COMPETENZA<br>(EC=I-PC) |             |
|                                |                                                                  | PREVISIONI DEFINITIVE DI<br>CASSA (CS)      |             | TOTALE PAGAMENTI<br>(TP=PR+PC)    |             | FONDO PLURIENNALE<br>VINCOLATO (FPV) |             |                                                        |             | TOTALE RESIDUI PASSIVI DA<br>RIPORTARE (TR=EP+EC)          |             |
| <b>MISSIONE</b> 18             | <i>Relazioni con le altre autonomie territoriali e locali</i>    |                                             |             |                                   |             |                                      |             |                                                        |             |                                                            |             |
| <b>1801 Programma</b> 01       | <i>Relazioni finanziarie con le altre autonomie territoriali</i> |                                             |             |                                   |             |                                      |             |                                                        |             |                                                            |             |
| <b>Titolo 1</b>                | <b>Spese correnti</b>                                            | RS                                          | 0,00        | PR                                | 0,00        | R                                    | 0,00        |                                                        |             | EP                                                         | 0,00        |
|                                |                                                                  | CP                                          | 0,00        | PC                                | 0,00        | I                                    | 0,00        | ECP                                                    | 0,00        | EC                                                         | 0,00        |
|                                |                                                                  | CS                                          | 0,00        | TP                                | 0,00        | FPV                                  | 0,00        |                                                        |             | TR                                                         | 0,00        |
| <b>Titolo 2</b>                | <b>Spese in conto capitale</b>                                   | RS                                          | 0,00        | PR                                | 0,00        | R                                    | 0,00        |                                                        |             | EP                                                         | 0,00        |
|                                |                                                                  | CP                                          | 0,00        | PC                                | 0,00        | I                                    | 0,00        | ECP                                                    | 0,00        | EC                                                         | 0,00        |
|                                |                                                                  | CS                                          | 0,00        | TP                                | 0,00        | FPV                                  | 0,00        |                                                        |             | TR                                                         | 0,00        |
| <b>Titolo 3</b>                | <b>Spese per incremento attività finanziarie</b>                 | RS                                          | 0,00        | PR                                | 0,00        | R                                    | 0,00        |                                                        |             | EP                                                         | 0,00        |
|                                |                                                                  | CP                                          | 0,00        | PC                                | 0,00        | I                                    | 0,00        | ECP                                                    | 0,00        | EC                                                         | 0,00        |
|                                |                                                                  | CS                                          | 0,00        | TP                                | 0,00        | FPV                                  | 0,00        |                                                        |             | TR                                                         | 0,00        |
| <b>Totale Programma</b> 01     | <i>Relazioni finanziarie con le altre autonomie territoriali</i> | RS                                          | <b>0,00</b> | PR                                | <b>0,00</b> | R                                    | <b>0,00</b> |                                                        |             | EP                                                         | <b>0,00</b> |
|                                |                                                                  | CP                                          | <b>0,00</b> | PC                                | <b>0,00</b> | I                                    | <b>0,00</b> | ECP                                                    | <b>0,00</b> | EC                                                         | <b>0,00</b> |
|                                |                                                                  | CS                                          | <b>0,00</b> | TP                                | <b>0,00</b> | FPV                                  | <b>0,00</b> |                                                        |             | TR                                                         | <b>0,00</b> |
| <b>TOTALE MISSIONE</b> 18      | <i>Relazioni con le altre autonomie territoriali e locali</i>    | RS                                          | <b>0,00</b> | PR                                | <b>0,00</b> | R                                    | <b>0,00</b> |                                                        |             | EP                                                         | <b>0,00</b> |
|                                |                                                                  | CP                                          | <b>0,00</b> | PC                                | <b>0,00</b> | I                                    | <b>0,00</b> | ECP                                                    | <b>0,00</b> | EC                                                         | <b>0,00</b> |
|                                |                                                                  | CS                                          | <b>0,00</b> | TP                                | <b>0,00</b> | FPV                                  | <b>0,00</b> |                                                        |             | TR                                                         | <b>0,00</b> |

## CONTO DEL BILANCIO - GESTIONE DELLE SPESE

| MISSIONE, PROGRAMMA,<br>TITOLO | DENOMINAZIONE                                                   | RESIDUI PASSIVI AL<br>01/01/2016 (RS)       |                   | PAGAMENTI IN C/RESIDUI (PR)       |                  | RIACCERTAMENTO RESIDUI<br>(R)        |                  |                                          |                  | RESIDUI PASSIVI DA ESERCIZI<br>PRECEDENTI (EP=RS-PR+R)     |             |
|--------------------------------|-----------------------------------------------------------------|---------------------------------------------|-------------------|-----------------------------------|------------------|--------------------------------------|------------------|------------------------------------------|------------------|------------------------------------------------------------|-------------|
|                                |                                                                 | PREVISIONI DEFINITIVE DI<br>COMPETENZA (CP) |                   | PAGAMENTI IN<br>C/COMPETENZA (PC) |                  | IMPEGNI (I)                          |                  | ECONOMIE DI COMPETENZA<br>(ECP=CP-I-FPV) |                  | RESIDUI PASSIVI DA<br>ESERCIZIO DI COMPETENZA<br>(EC=I-PC) |             |
|                                |                                                                 | PREVISIONI DEFINITIVE DI<br>CASSA (CS)      |                   | TOTALE PAGAMENTI<br>(TP=PR+PC)    |                  | FONDO PLURIENNALE<br>VINCOLATO (FPV) |                  |                                          |                  | TOTALE RESIDUI PASSIVI DA<br>RIPORTARE (TR=EP+EC)          |             |
| <i>MISSIONE</i> 19             | <i>Relazioni internazionali</i>                                 |                                             |                   |                                   |                  |                                      |                  |                                          |                  |                                                            |             |
| 1901 Programma                 | 01 Relazioni internazionali e Cooperazione allo sviluppo        |                                             |                   |                                   |                  |                                      |                  |                                          |                  |                                                            |             |
| <b>Titolo 1</b>                | <b>Spese correnti</b>                                           | RS                                          | 0,00              | PR                                | 0,00             | R                                    | 0,00             |                                          |                  | EP                                                         | 0,00        |
|                                |                                                                 | CP                                          | 168.063,26        | PC                                | 93.060,31        | I                                    | 93.060,31        | ECP                                      | 75.002,95        | EC                                                         | 0,00        |
|                                |                                                                 | CS                                          | 168.063,26        | TP                                | 93.060,31        | FPV                                  | 0,00             |                                          |                  | TR                                                         | 0,00        |
| <b>Titolo 2</b>                | <b>Spese in conto capitale</b>                                  | RS                                          | 0,00              | PR                                | 0,00             | R                                    | 0,00             |                                          |                  | EP                                                         | 0,00        |
|                                |                                                                 | CP                                          | 0,00              | PC                                | 0,00             | I                                    | 0,00             | ECP                                      | 0,00             | EC                                                         | 0,00        |
|                                |                                                                 | CS                                          | 0,00              | TP                                | 0,00             | FPV                                  | 0,00             |                                          |                  | TR                                                         | 0,00        |
| <b>Titolo 3</b>                | <b>Spese per incremento attività finanziarie</b>                | RS                                          | 0,00              | PR                                | 0,00             | R                                    | 0,00             |                                          |                  | EP                                                         | 0,00        |
|                                |                                                                 | CP                                          | 0,00              | PC                                | 0,00             | I                                    | 0,00             | ECP                                      | 0,00             | EC                                                         | 0,00        |
|                                |                                                                 | CS                                          | 0,00              | TP                                | 0,00             | FPV                                  | 0,00             |                                          |                  | TR                                                         | 0,00        |
| <b>Totale Programma</b>        | <b>01 Relazioni internazionali e Cooperazione allo sviluppo</b> | RS                                          | <b>0,00</b>       | PR                                | <b>0,00</b>      | R                                    | <b>0,00</b>      |                                          |                  | EP                                                         | <b>0,00</b> |
|                                |                                                                 | CP                                          | <b>168.063,26</b> | PC                                | <b>93.060,31</b> | I                                    | <b>93.060,31</b> | ECP                                      | <b>75.002,95</b> | EC                                                         | <b>0,00</b> |
|                                |                                                                 | CS                                          | <b>168.063,26</b> | TP                                | <b>93.060,31</b> | FPV                                  | <b>0,00</b>      |                                          |                  | TR                                                         | <b>0,00</b> |
| <b>TOTALE MISSIONE</b> 19      | <b>Relazioni internazionali</b>                                 | RS                                          | <b>0,00</b>       | PR                                | <b>0,00</b>      | R                                    | <b>0,00</b>      |                                          |                  | EP                                                         | <b>0,00</b> |
|                                |                                                                 | CP                                          | <b>168.063,26</b> | PC                                | <b>93.060,31</b> | I                                    | <b>93.060,31</b> | ECP                                      | <b>75.002,95</b> | EC                                                         | <b>0,00</b> |
|                                |                                                                 | CS                                          | <b>168.063,26</b> | TP                                | <b>93.060,31</b> | FPV                                  | <b>0,00</b>      |                                          |                  | TR                                                         | <b>0,00</b> |

## CONTO DEL BILANCIO - GESTIONE DELLE SPESE

| MISSIONE, PROGRAMMA,<br>TITOLO | DENOMINAZIONE                  | RESIDUI PASSIVI AL<br>01/01/2016 (RS)       |                                            | PAGAMENTI IN C/RESIDUI (PR)       |           | RIACCERTAMENTO RESIDUI<br>(R)        |            | RESIDUI PASSIVI DA ESERCIZI<br>PRECEDENTI (EP=RS-PR+R) |            |                                                            |      |
|--------------------------------|--------------------------------|---------------------------------------------|--------------------------------------------|-----------------------------------|-----------|--------------------------------------|------------|--------------------------------------------------------|------------|------------------------------------------------------------|------|
|                                |                                | PREVISIONI DEFINITIVE DI<br>COMPETENZA (CP) |                                            | PAGAMENTI IN<br>C/COMPETENZA (PC) |           | IMPEGNI (I)                          |            | ECONOMIE DI COMPETENZA<br>(ECP=CP-I-FPV)               |            | RESIDUI PASSIVI DA<br>ESERCIZIO DI COMPETENZA<br>(EC=I-PC) |      |
|                                |                                | PREVISIONI DEFINITIVE DI<br>CASSA (CS)      |                                            | TOTALE PAGAMENTI<br>(TP=PR+PC)    |           | FONDO PLURIENNALE<br>VINCOLATO (FPV) |            |                                                        |            | TOTALE RESIDUI PASSIVI DA<br>RIPORTARE (TR=EP+EC)          |      |
| <b>MISSIONE</b>                | <b>20</b>                      | <b>Fondi e accantonamenti</b>               |                                            |                                   |           |                                      |            |                                                        |            |                                                            |      |
| <b>2001</b>                    | <b>Programma</b>               | <b>01</b>                                   | <b>Fondo di riserva</b>                    |                                   |           |                                      |            |                                                        |            |                                                            |      |
| <b>Titolo 1</b>                | <b>Spese correnti</b>          | RS                                          | 0,00                                       | PR                                | 0,00      | R                                    | 0,00       |                                                        | EP         | 0,00                                                       |      |
|                                |                                | CP                                          | 260.000,00                                 | PC                                | 0,00      | I                                    | 0,00       | ECP                                                    | 260.000,00 | EC                                                         | 0,00 |
|                                |                                | CS                                          | 260.000,00                                 | TP                                | 0,00      | FPV                                  | 0,00       |                                                        | TR         | 0,00                                                       |      |
| <b>Totale Programma</b>        | <b>01</b>                      | <b>Fondo di riserva</b>                     | <b>RS</b>                                  | <b>0,00</b>                       | <b>PR</b> | <b>0,00</b>                          | <b>R</b>   | <b>0,00</b>                                            | <b>EP</b>  | <b>0,00</b>                                                |      |
|                                |                                |                                             | <b>CP</b>                                  | <b>260.000,00</b>                 | <b>PC</b> | <b>0,00</b>                          | <b>I</b>   | <b>0,00</b>                                            | <b>ECP</b> | <b>260.000,00</b>                                          |      |
|                                |                                |                                             | <b>CS</b>                                  | <b>260.000,00</b>                 | <b>TP</b> | <b>0,00</b>                          | <b>FPV</b> | <b>0,00</b>                                            | <b>TR</b>  | <b>0,00</b>                                                |      |
| <b>2002</b>                    | <b>Programma</b>               | <b>02</b>                                   | <b>Fondo crediti di dubbia esigibilità</b> |                                   |           |                                      |            |                                                        |            |                                                            |      |
| <b>Titolo 1</b>                | <b>Spese correnti</b>          | RS                                          | 0,00                                       | PR                                | 0,00      | R                                    | 0,00       |                                                        | EP         | 0,00                                                       |      |
|                                |                                | CP                                          | 213.690,00                                 | PC                                | 0,00      | I                                    | 0,00       | ECP                                                    | 213.690,00 | EC                                                         | 0,00 |
|                                |                                | CS                                          | 0,00                                       | TP                                | 0,00      | FPV                                  | 0,00       |                                                        | TR         | 0,00                                                       |      |
| <b>Titolo 2</b>                | <b>Spese in conto capitale</b> | RS                                          | 0,00                                       | PR                                | 0,00      | R                                    | 0,00       |                                                        | EP         | 0,00                                                       |      |
|                                |                                | CP                                          | 0,00                                       | PC                                | 0,00      | I                                    | 0,00       | ECP                                                    | 0,00       | EC                                                         | 0,00 |
|                                |                                | CS                                          | 0,00                                       | TP                                | 0,00      | FPV                                  | 0,00       |                                                        | TR         | 0,00                                                       |      |
| <b>Totale Programma</b>        | <b>02</b>                      | <b>Fondo crediti di dubbia esigibilità</b>  | <b>RS</b>                                  | <b>0,00</b>                       | <b>PR</b> | <b>0,00</b>                          | <b>R</b>   | <b>0,00</b>                                            | <b>EP</b>  | <b>0,00</b>                                                |      |
|                                |                                |                                             | <b>CP</b>                                  | <b>213.690,00</b>                 | <b>PC</b> | <b>0,00</b>                          | <b>I</b>   | <b>0,00</b>                                            | <b>ECP</b> | <b>213.690,00</b>                                          |      |
|                                |                                |                                             | <b>CS</b>                                  | <b>0,00</b>                       | <b>TP</b> | <b>0,00</b>                          | <b>FPV</b> | <b>0,00</b>                                            | <b>TR</b>  | <b>0,00</b>                                                |      |
| <b>2003</b>                    | <b>Programma</b>               | <b>03</b>                                   | <b>Altri fondi</b>                         |                                   |           |                                      |            |                                                        |            |                                                            |      |
| <b>Titolo 1</b>                | <b>Spese correnti</b>          | RS                                          | 0,00                                       | PR                                | 0,00      | R                                    | 0,00       |                                                        | EP         | 0,00                                                       |      |
|                                |                                | CP                                          | 0,00                                       | PC                                | 0,00      | I                                    | 0,00       | ECP                                                    | 0,00       | EC                                                         | 0,00 |
|                                |                                | CS                                          | 0,00                                       | TP                                | 0,00      | FPV                                  | 0,00       |                                                        | TR         | 0,00                                                       |      |

**CONTO DEL BILANCIO - GESTIONE DELLE SPESE**

| MISSIONE, PROGRAMMA,<br>TITOLO | DENOMINAZIONE           | RESIDUI PASSIVI AL<br>01/01/2016 (RS)       |            | PAGAMENTI IN C/RESIDUI (PR)       |      | RIACCERTAMENTO RESIDUI<br>(R)        |      | RESIDUI PASSIVI DA ESERCIZI<br>PRECEDENTI (EP=RS-PR+R) |            |                                                            |      |
|--------------------------------|-------------------------|---------------------------------------------|------------|-----------------------------------|------|--------------------------------------|------|--------------------------------------------------------|------------|------------------------------------------------------------|------|
|                                |                         | PREVISIONI DEFINITIVE DI<br>COMPETENZA (CP) |            | PAGAMENTI IN<br>C/COMPETENZA (PC) |      | IMPEGNI (I)                          |      | ECONOMIE DI COMPETENZA<br>(ECP=CP-I-FPV)               |            | RESIDUI PASSIVI DA<br>ESERCIZIO DI COMPETENZA<br>(EC=I-PC) |      |
|                                |                         | PREVISIONI DEFINITIVE DI<br>CASSA (CS)      |            | TOTALE PAGAMENTI<br>(TP=PR+PC)    |      | FONDO PLURIENNALE<br>VINCOLATO (FPV) |      |                                                        |            | TOTALE RESIDUI PASSIVI DA<br>RIPORTARE (TR=EP+EC)          |      |
| Titolo 2                       | Spese in conto capitale | RS                                          | 0,00       | PR                                | 0,00 | R                                    | 0,00 |                                                        |            | EP                                                         | 0,00 |
|                                |                         | CP                                          | 0,00       | PC                                | 0,00 | I                                    | 0,00 | ECP                                                    | 0,00       | EC                                                         | 0,00 |
|                                |                         | CS                                          | 0,00       | TP                                | 0,00 | FPV                                  | 0,00 |                                                        |            | TR                                                         | 0,00 |
| Titolo 4                       | Rimborso Prestiti       | RS                                          | 0,00       | PR                                | 0,00 | R                                    | 0,00 |                                                        |            | EP                                                         | 0,00 |
|                                |                         | CP                                          | 0,00       | PC                                | 0,00 | I                                    | 0,00 | ECP                                                    | 0,00       | EC                                                         | 0,00 |
|                                |                         | CS                                          | 0,00       | TP                                | 0,00 | FPV                                  | 0,00 |                                                        |            | TR                                                         | 0,00 |
| Totale Programma 03            | Altri fondi             | RS                                          | 0,00       | PR                                | 0,00 | R                                    | 0,00 |                                                        |            | EP                                                         | 0,00 |
|                                |                         | CP                                          | 0,00       | PC                                | 0,00 | I                                    | 0,00 | ECP                                                    | 0,00       | EC                                                         | 0,00 |
|                                |                         | CS                                          | 0,00       | TP                                | 0,00 | FPV                                  | 0,00 |                                                        |            | TR                                                         | 0,00 |
| TOTALE MISSIONE 20             | Fondi e accantonamenti  | RS                                          | 0,00       | PR                                | 0,00 | R                                    | 0,00 |                                                        |            | EP                                                         | 0,00 |
|                                |                         | CP                                          | 473.690,00 | PC                                | 0,00 | I                                    | 0,00 | ECP                                                    | 473.690,00 | EC                                                         | 0,00 |
|                                |                         | CS                                          | 260.000,00 | TP                                | 0,00 | FPV                                  | 0,00 |                                                        |            | TR                                                         | 0,00 |



**CONTO DEL BILANCIO - GESTIONE DELLE SPESE**

| MISSIONE, PROGRAMMA, TITOLO | DENOMINAZIONE            | RESIDUI PASSIVI AL 01/01/2016 (RS)                                  |                     | PAGAMENTI IN C/RESIDUI (PR)    |                     | RIACCERTAMENTO RESIDUI (R)        |                     | RESIDUI PASSIVI DA ESERCIZI PRECEDENTI (EP=RS-PR+R) |                  |
|-----------------------------|--------------------------|---------------------------------------------------------------------|---------------------|--------------------------------|---------------------|-----------------------------------|---------------------|-----------------------------------------------------|------------------|
|                             |                          | PREVISIONI DEFINITIVE DI COMPETENZA (CP)                            |                     | PAGAMENTI IN C/COMPETENZA (PC) |                     | IMPEGNI (I)                       |                     | ECONOMIE DI COMPETENZA (ECP=CP-I-FPV)               |                  |
|                             |                          | PREVISIONI DEFINITIVE DI CASSA (CS)                                 |                     | TOTALE PAGAMENTI (TP=PR+PC)    |                     | FONDO PLURIENNALE VINCOLATO (FPV) |                     | TOTALE RESIDUI PASSIVI DA RIPORTARE (TR=EP+EC)      |                  |
| <i>MISSIONE 50</i>          | <i>Debito pubblico</i>   |                                                                     |                     |                                |                     |                                   |                     |                                                     |                  |
| <b>5001</b>                 | <b>Programma 01</b>      | <b>Quota interessi ammortamento mutui e prestiti obbligazionari</b> |                     |                                |                     |                                   |                     |                                                     |                  |
| <b>Titolo 1</b>             | <b>Spese correnti</b>    | RS                                                                  | 0,00                | PR                             | 0,00                | R                                 | 0,00                | EP                                                  | 0,00             |
|                             |                          | CP                                                                  | 0,00                | PC                             | 0,00                | I                                 | 0,00                | ECP                                                 | 0,00             |
|                             |                          | CS                                                                  | 0,00                | TP                             | 0,00                | FPV                               | 0,00                | TR                                                  | 0,00             |
| <b>Totale Programma</b>     | <b>01</b>                | RS                                                                  | <b>0,00</b>         | PR                             | <b>0,00</b>         | R                                 | <b>0,00</b>         | EP                                                  | <b>0,00</b>      |
|                             |                          | CP                                                                  | <b>0,00</b>         | PC                             | <b>0,00</b>         | I                                 | <b>0,00</b>         | ECP                                                 | <b>0,00</b>      |
|                             |                          | CS                                                                  | <b>0,00</b>         | TP                             | <b>0,00</b>         | FPV                               | <b>0,00</b>         | TR                                                  | <b>0,00</b>      |
| <b>5002</b>                 | <b>Programma 02</b>      | <b>Quota capitale ammortamento mutui e prestiti obbligazionari</b>  |                     |                                |                     |                                   |                     |                                                     |                  |
| <b>Titolo 4</b>             | <b>Rimborso Prestiti</b> | RS                                                                  | 0,00                | PR                             | 0,00                | R                                 | 0,00                | EP                                                  | 0,00             |
|                             |                          | CP                                                                  | 5.089.800,00        | PC                             | 5.041.392,34        | I                                 | 5.041.392,34        | ECP                                                 | 48.407,66        |
|                             |                          | CS                                                                  | 5.089.800,00        | TP                             | 5.041.392,34        | FPV                               | 0,00                | TR                                                  | 0,00             |
| <b>Totale Programma</b>     | <b>02</b>                | RS                                                                  | <b>0,00</b>         | PR                             | <b>0,00</b>         | R                                 | <b>0,00</b>         | EP                                                  | <b>0,00</b>      |
|                             |                          | CP                                                                  | <b>5.089.800,00</b> | PC                             | <b>5.041.392,34</b> | I                                 | <b>5.041.392,34</b> | ECP                                                 | <b>48.407,66</b> |
|                             |                          | CS                                                                  | <b>5.089.800,00</b> | TP                             | <b>5.041.392,34</b> | FPV                               | <b>0,00</b>         | TR                                                  | <b>0,00</b>      |
| <b>TOTALE MISSIONE 50</b>   | <b>Debito pubblico</b>   | RS                                                                  | <b>0,00</b>         | PR                             | <b>0,00</b>         | R                                 | <b>0,00</b>         | EP                                                  | <b>0,00</b>      |
|                             |                          | CP                                                                  | <b>5.089.800,00</b> | PC                             | <b>5.041.392,34</b> | I                                 | <b>5.041.392,34</b> | ECP                                                 | <b>48.407,66</b> |
|                             |                          | CS                                                                  | <b>5.089.800,00</b> | TP                             | <b>5.041.392,34</b> | FPV                               | <b>0,00</b>         | TR                                                  | <b>0,00</b>      |

**CONTO DEL BILANCIO - GESTIONE DELLE SPESE**

| MISSIONE, PROGRAMMA,<br>TITOLO | DENOMINAZIONE                                                             | RESIDUI PASSIVI AL<br>01/01/2016 (RS)       |                                                | PAGAMENTI IN C/RESIDUI (PR)       |             | RIACCERTAMENTO RESIDUI<br>(R)        |             |                                          |             | RESIDUI PASSIVI DA ESERCIZI<br>PRECEDENTI (EP=RS-PR+R)     |             |
|--------------------------------|---------------------------------------------------------------------------|---------------------------------------------|------------------------------------------------|-----------------------------------|-------------|--------------------------------------|-------------|------------------------------------------|-------------|------------------------------------------------------------|-------------|
|                                |                                                                           | PREVISIONI DEFINITIVE DI<br>COMPETENZA (CP) |                                                | PAGAMENTI IN<br>C/COMPETENZA (PC) |             | IMPEGNI (I)                          |             | ECONOMIE DI COMPETENZA<br>(ECP=CP-I-FPV) |             | RESIDUI PASSIVI DA<br>ESERCIZIO DI COMPETENZA<br>(EC=I-PC) |             |
|                                |                                                                           | PREVISIONI DEFINITIVE DI<br>CASSA (CS)      |                                                | TOTALE PAGAMENTI<br>(TP=PR+PC)    |             | FONDO PLURIENNALE<br>VINCOLATO (FPV) |             |                                          |             | TOTALE RESIDUI PASSIVI DA<br>RIPORTARE (TR=EP+EC)          |             |
| <i>MISSIONE</i>                | <i>60 Anticipazioni finanziarie</i>                                       |                                             |                                                |                                   |             |                                      |             |                                          |             |                                                            |             |
| <b>6001</b>                    | <b>Programma</b>                                                          | <b>01</b>                                   | <b>Restituzione anticipazioni di tesoreria</b> |                                   |             |                                      |             |                                          |             |                                                            |             |
| <b>Titolo 1</b>                | <b>Spese correnti</b>                                                     | RS                                          | 0,00                                           | PR                                | 0,00        | R                                    | 0,00        |                                          |             | EP                                                         | 0,00        |
|                                |                                                                           | CP                                          | 0,00                                           | PC                                | 0,00        | I                                    | 0,00        | ECP                                      | 0,00        | EC                                                         | 0,00        |
|                                |                                                                           | CS                                          | 0,00                                           | TP                                | 0,00        | FPV                                  | 0,00        |                                          |             | TR                                                         | 0,00        |
| <b>Titolo 5</b>                | <b>Chiusura Anticipazioni ricevute da istituto<br/>tesoriere/cassiere</b> | RS                                          | 0,00                                           | PR                                | 0,00        | R                                    | 0,00        |                                          |             | EP                                                         | 0,00        |
|                                |                                                                           | CP                                          | 0,00                                           | PC                                | 0,00        | I                                    | 0,00        | ECP                                      | 0,00        | EC                                                         | 0,00        |
|                                |                                                                           | CS                                          | 0,00                                           | TP                                | 0,00        | FPV                                  | 0,00        |                                          |             | TR                                                         | 0,00        |
| <b>Totale Programma</b>        | <b>01 Restituzione anticipazioni di tesoreria</b>                         | RS                                          | <b>0,00</b>                                    | PR                                | <b>0,00</b> | R                                    | <b>0,00</b> |                                          |             | EP                                                         | <b>0,00</b> |
|                                |                                                                           | CP                                          | <b>0,00</b>                                    | PC                                | <b>0,00</b> | I                                    | <b>0,00</b> | ECP                                      | <b>0,00</b> | EC                                                         | <b>0,00</b> |
|                                |                                                                           | CS                                          | <b>0,00</b>                                    | TP                                | <b>0,00</b> | FPV                                  | <b>0,00</b> |                                          |             | TR                                                         | <b>0,00</b> |
| <b>TOTALE MISSIONE 60</b>      | <b>Anticipazioni finanziarie</b>                                          | RS                                          | <b>0,00</b>                                    | PR                                | <b>0,00</b> | R                                    | <b>0,00</b> |                                          |             | EP                                                         | <b>0,00</b> |
|                                |                                                                           | CP                                          | <b>0,00</b>                                    | PC                                | <b>0,00</b> | I                                    | <b>0,00</b> | ECP                                      | <b>0,00</b> | EC                                                         | <b>0,00</b> |
|                                |                                                                           | CS                                          | <b>0,00</b>                                    | TP                                | <b>0,00</b> | FPV                                  | <b>0,00</b> |                                          |             | TR                                                         | <b>0,00</b> |

**CONTO DEL BILANCIO - GESTIONE DELLE SPESE**

| MISSIONE, PROGRAMMA, TITOLO        | DENOMINAZIONE                                                                | RESIDUI PASSIVI AL 01/01/2016 (RS)                                        |                       | PAGAMENTI IN C/RESIDUI (PR)    |                      | RIACCERTAMENTO RESIDUI (R)        |                      | RESIDUI PASSIVI DA ESERCIZI PRECEDENTI (EP=RS-PR+R)  |                      |
|------------------------------------|------------------------------------------------------------------------------|---------------------------------------------------------------------------|-----------------------|--------------------------------|----------------------|-----------------------------------|----------------------|------------------------------------------------------|----------------------|
|                                    |                                                                              | PREVISIONI DEFINITIVE DI COMPETENZA (CP)                                  |                       | PAGAMENTI IN C/COMPETENZA (PC) |                      | IMPEGNI (I)                       |                      | RESIDUI PASSIVI DA ESERCIZIO DI COMPETENZA (EC=I-PC) |                      |
|                                    |                                                                              | PREVISIONI DEFINITIVE DI CASSA (CS)                                       |                       | TOTALE PAGAMENTI (TP=PR+PC)    |                      | FONDO PLURIENNALE VINCOLATO (FPV) |                      | TOTALE RESIDUI PASSIVI DA RIPORTARE (TR=EP+EC)       |                      |
| <i>MISSIONE</i>                    | <i>99 Servizi per conto terzi</i>                                            |                                                                           |                       |                                |                      |                                   |                      |                                                      |                      |
| <b>9901</b>                        | <b>Programma 01</b>                                                          | <b>Servizi per conto terzi - partite di giro</b>                          |                       |                                |                      |                                   |                      |                                                      |                      |
| <b>Titolo 7</b>                    | <b>Uscite per conto terzi e partite di giro</b>                              | RS                                                                        | 70.674,92             | PR                             | 51.825,72            | R                                 | 0,00                 | EP                                                   | 18.849,20            |
|                                    |                                                                              | CP                                                                        | 7.570.000,00          | PC                             | 5.813.488,77         | I                                 | 5.838.723,89         | ECP                                                  | 1.731.276,11         |
|                                    |                                                                              | CS                                                                        | 7.640.674,92          | TP                             | 5.865.314,49         | FPV                               | 0,00                 | TR                                                   | 44.084,32            |
| <b>Totale Programma</b>            | <b>01 Servizi per conto terzi - partite di giro</b>                          | RS                                                                        | <b>70.674,92</b>      | PR                             | <b>51.825,72</b>     | R                                 | <b>0,00</b>          | EP                                                   | <b>18.849,20</b>     |
|                                    |                                                                              | CP                                                                        | <b>7.570.000,00</b>   | PC                             | <b>5.813.488,77</b>  | I                                 | <b>5.838.723,89</b>  | ECP                                                  | <b>1.731.276,11</b>  |
|                                    |                                                                              | CS                                                                        | <b>7.640.674,92</b>   | TP                             | <b>5.865.314,49</b>  | FPV                               | <b>0,00</b>          | TR                                                   | <b>44.084,32</b>     |
| <b>9902</b>                        | <b>Programma 02</b>                                                          | <b>Anticipazione per il finanziamento del sistema sanitario nazionale</b> |                       |                                |                      |                                   |                      |                                                      |                      |
| <b>Titolo 7</b>                    | <b>Uscite per conto terzi e partite di giro</b>                              | RS                                                                        | 0,00                  | PR                             | 0,00                 | R                                 | 0,00                 | EP                                                   | 0,00                 |
|                                    |                                                                              | CP                                                                        | 0,00                  | PC                             | 0,00                 | I                                 | 0,00                 | ECP                                                  | 0,00                 |
|                                    |                                                                              | CS                                                                        | 0,00                  | TP                             | 0,00                 | FPV                               | 0,00                 | TR                                                   | 0,00                 |
| <b>Totale Programma</b>            | <b>02 Anticipazione per il finanziamento del sistema sanitario nazionale</b> | RS                                                                        | <b>0,00</b>           | PR                             | <b>0,00</b>          | R                                 | <b>0,00</b>          | EP                                                   | <b>0,00</b>          |
|                                    |                                                                              | CP                                                                        | <b>0,00</b>           | PC                             | <b>0,00</b>          | I                                 | <b>0,00</b>          | ECP                                                  | <b>0,00</b>          |
|                                    |                                                                              | CS                                                                        | <b>0,00</b>           | TP                             | <b>0,00</b>          | FPV                               | <b>0,00</b>          | TR                                                   | <b>0,00</b>          |
| <b>TOTALE MISSIONE 99</b>          | <b>Servizi per conto terzi</b>                                               | RS                                                                        | <b>70.674,92</b>      | PR                             | <b>51.825,72</b>     | R                                 | <b>0,00</b>          | EP                                                   | <b>18.849,20</b>     |
|                                    |                                                                              | CP                                                                        | <b>7.570.000,00</b>   | PC                             | <b>5.813.488,77</b>  | I                                 | <b>5.838.723,89</b>  | ECP                                                  | <b>1.731.276,11</b>  |
|                                    |                                                                              | CS                                                                        | <b>7.640.674,92</b>   | TP                             | <b>5.865.314,49</b>  | FPV                               | <b>0,00</b>          | TR                                                   | <b>44.084,32</b>     |
| <b>TOTALE MISSIONI</b>             |                                                                              | RS                                                                        | <b>15.785.086,89</b>  | PR                             | <b>13.872.454,07</b> | R                                 | <b>-29.864,53</b>    | EP                                                   | <b>1.882.768,29</b>  |
|                                    |                                                                              | CP                                                                        | <b>133.686.475,08</b> | PC                             | <b>56.255.116,89</b> | I                                 | <b>88.447.514,32</b> | ECP                                                  | <b>31.373.300,66</b> |
|                                    |                                                                              | CS                                                                        | <b>149.252.238,06</b> | TP                             | <b>70.127.570,96</b> | FPV                               | <b>13.865.660,10</b> | TR                                                   | <b>34.075.165,72</b> |
| <b>TOTALE GENERALE DELLE SPESE</b> |                                                                              | RS                                                                        | <b>15.785.086,89</b>  | PR                             | <b>13.872.454,07</b> | R                                 | <b>-29.864,53</b>    | EP                                                   | <b>1.882.768,29</b>  |
|                                    |                                                                              | CP                                                                        | <b>133.686.475,08</b> | PC                             | <b>56.255.116,89</b> | I                                 | <b>88.447.514,32</b> | ECP                                                  | <b>31.373.300,66</b> |
|                                    |                                                                              | CS                                                                        | <b>149.252.238,06</b> | TP                             | <b>70.127.570,96</b> | FPV                               | <b>13.865.660,10</b> | TR                                                   | <b>34.075.165,72</b> |

## CONTO DEL BILANCIO - RIEPILOGO GENERALE DELLE SPESE PER MISSIONI

| MISSIONE                            | DENOMINAZIONE                                                      | RESIDUI PASSIVI AL<br>01/01/2016 (RS)       |               | PAGAMENTI IN C/RESIDUI (PR)       |     | RIACCERTAMENTO RESIDUI<br>(R)        |     | RESIDUI PASSIVI DA ESERCIZI<br>PRECEDENTI (EP=RS-PR+R)     |               |                                                   |
|-------------------------------------|--------------------------------------------------------------------|---------------------------------------------|---------------|-----------------------------------|-----|--------------------------------------|-----|------------------------------------------------------------|---------------|---------------------------------------------------|
|                                     |                                                                    | PREVISIONI DEFINITIVE DI<br>COMPETENZA (CP) |               | PAGAMENTI IN<br>C/COMPETENZA (PC) |     | IMPEGNI (I)                          |     | RESIDUI PASSIVI DA<br>ESERCIZIO DI COMPETENZA<br>(EC=I-PC) |               |                                                   |
|                                     |                                                                    | PREVISIONI DEFINITIVE DI<br>CASSA (CS)      |               | TOTALE PAGAMENTI<br>(TP=PR+PC)    |     | FONDO PLURIENNALE<br>VINCOLATO (FPV) |     | ECONOMIE DI COMPETENZA<br>(ECP=CP-I-FPV)                   |               | TOTALE RESIDUI PASSIVI DA<br>RIPORTARE (TR=EP+EC) |
| <i>Disavanzo di Amministrazione</i> |                                                                    | CP                                          | 0,00          |                                   |     |                                      |     |                                                            |               |                                                   |
| <b>MISSIONE 01</b>                  | <b>Servizi istituzionali, generali e di gestione</b>               | RS                                          | 9.021.925,15  | 7.257.502,97                      | R   | -9.746,77                            |     | EP                                                         | 1.754.675,41  |                                                   |
|                                     |                                                                    | CP                                          | 48.252.030,63 | 16.742.782,74                     | I   | 42.757.707,60                        | ECP | 3.943.322,90                                               | EC            | 26.014.924,86                                     |
|                                     |                                                                    | CS                                          | 57.269.634,42 | 24.000.285,71                     | FPV | 1.551.000,13                         |     | TR                                                         | 27.769.600,27 |                                                   |
| <b>MISSIONE 02</b>                  | <b>Giustizia</b>                                                   | RS                                          | 0,00          | 0,00                              | R   | 0,00                                 |     | EP                                                         | 0,00          |                                                   |
|                                     |                                                                    | CP                                          | 0,00          | 0,00                              | I   | 0,00                                 | ECP | 0,00                                                       | EC            | 0,00                                              |
|                                     |                                                                    | CS                                          | 0,00          | 0,00                              | FPV | 0,00                                 |     | TR                                                         | 0,00          |                                                   |
| <b>MISSIONE 03</b>                  | <b>Ordine pubblico e sicurezza</b>                                 | RS                                          | 0,00          | 0,00                              | R   | 0,00                                 |     | EP                                                         | 0,00          |                                                   |
|                                     |                                                                    | CP                                          | 0,00          | 0,00                              | I   | 0,00                                 | ECP | 0,00                                                       | EC            | 0,00                                              |
|                                     |                                                                    | CS                                          | 0,00          | 0,00                              | FPV | 0,00                                 |     | TR                                                         | 0,00          |                                                   |
| <b>MISSIONE 04</b>                  | <b>Istruzione e diritto allo studio</b>                            | RS                                          | 2.512.669,75  | 2.479.719,92                      | R   | -150,56                              |     | EP                                                         | 32.799,27     |                                                   |
|                                     |                                                                    | CP                                          | 20.731.856,59 | 7.748.500,29                      | I   | 10.661.939,46                        | ECP | 6.220.525,03                                               | EC            | 2.913.439,17                                      |
|                                     |                                                                    | CS                                          | 23.244.526,34 | 10.228.220,21                     | FPV | 3.849.392,10                         |     | TR                                                         | 2.946.238,44  |                                                   |
| <b>MISSIONE 05</b>                  | <b>Tutela e valorizzazione dei beni e delle attività culturali</b> | RS                                          | 446.840,99    | 446.840,99                        | R   | 0,00                                 |     | EP                                                         | 0,00          |                                                   |
|                                     |                                                                    | CP                                          | 869.557,34    | 348.557,66                        | I   | 366.189,07                           | ECP | 428.201,11                                                 | EC            | 17.631,41                                         |
|                                     |                                                                    | CS                                          | 1.316.398,33  | 795.398,65                        | FPV | 75.167,16                            |     | TR                                                         | 17.631,41     |                                                   |
| <b>MISSIONE 06</b>                  | <b>Politiche giovanili, sport e tempo libero</b>                   | RS                                          | 17.466,05     | 17.466,05                         | R   | 0,00                                 |     | EP                                                         | 0,00          |                                                   |
|                                     |                                                                    | CP                                          | 229.321,94    | 4.500,00                          | I   | 148.172,41                           | ECP | 81.149,53                                                  | EC            | 143.672,41                                        |
|                                     |                                                                    | CS                                          | 246.787,99    | 21.966,05                         | FPV | 0,00                                 |     | TR                                                         | 143.672,41    |                                                   |

## CONTO DEL BILANCIO - RIEPILOGO GENERALE DELLE SPESE PER MISSIONI

| MISSIONE           | DENOMINAZIONE                                                       | RESIDUI PASSIVI AL<br>01/01/2016 (RS)       |               | PAGAMENTI IN C/RESIDUI (PR)       |     | RIACCERTAMENTO RESIDUI<br>(R)        |     | RESIDUI PASSIVI DA ESERCIZI<br>PRECEDENTI (EP=RS-PR+R)     |           |                                                   |
|--------------------|---------------------------------------------------------------------|---------------------------------------------|---------------|-----------------------------------|-----|--------------------------------------|-----|------------------------------------------------------------|-----------|---------------------------------------------------|
|                    |                                                                     | PREVISIONI DEFINITIVE DI<br>COMPETENZA (CP) |               | PAGAMENTI IN<br>C/COMPETENZA (PC) |     | IMPEGNI (I)                          |     | RESIDUI PASSIVI DA<br>ESERCIZIO DI COMPETENZA<br>(EC=I-PC) |           |                                                   |
|                    |                                                                     | PREVISIONI DEFINITIVE DI<br>CASSA (CS)      |               | TOTALE PAGAMENTI<br>(TP=PR+PC)    |     | FONDO PLURIENNALE<br>VINCOLATO (FPV) |     | ECONOMIE DI COMPETENZA<br>(ECP=CP-I-FPV)                   |           | TOTALE RESIDUI PASSIVI DA<br>RIPORTARE (TR=EP+EC) |
| <b>MISSIONE 07</b> | <b>Turismo</b>                                                      | RS                                          | 75.380,08     | 75.380,08                         | R   | 0,00                                 |     | EP                                                         | 0,00      |                                                   |
|                    |                                                                     | CP                                          | 674.032,62    | 397.862,07                        | I   | 479.841,82                           | ECP | 141.863,75                                                 | EC        | 81.979,75                                         |
|                    |                                                                     | CS                                          | 749.412,70    | 473.242,15                        | FPV | 52.327,05                            |     |                                                            | TR        | 81.979,75                                         |
| <b>MISSIONE 08</b> | <b>Assetto del territorio ed edilizia abitativa</b>                 | RS                                          | 0,00          | 0,00                              | R   | 0,00                                 |     | EP                                                         | 0,00      |                                                   |
|                    |                                                                     | CP                                          | 620.055,55    | 513.495,53                        | I   | 533.239,44                           | ECP | 73.317,86                                                  | EC        | 19.743,91                                         |
|                    |                                                                     | CS                                          | 620.055,55    | 513.495,53                        | FPV | 13.498,25                            |     |                                                            | TR        | 19.743,91                                         |
| <b>MISSIONE 09</b> | <b>Sviluppo sostenibile e tutela del territorio e dell'ambiente</b> | RS                                          | 60.640,90     | 60.640,90                         | R   | 0,00                                 |     | EP                                                         | 0,00      |                                                   |
|                    |                                                                     | CP                                          | 1.576.012,89  | 895.639,98                        | I   | 954.554,97                           | ECP | 562.852,27                                                 | EC        | 58.914,99                                         |
|                    |                                                                     | CS                                          | 1.636.653,79  | 956.280,88                        | FPV | 58.605,65                            |     |                                                            | TR        | 58.914,99                                         |
| <b>MISSIONE 10</b> | <b>Trasporti e diritto alla mobilità</b>                            | RS                                          | 1.072.056,76  | 1.004.464,16                      | R   | -16.262,69                           |     | EP                                                         | 51.329,91 |                                                   |
|                    |                                                                     | CP                                          | 36.572.229,11 | 12.380.014,23                     | I   | 14.768.950,06                        | ECP | 14.768.090,10                                              | EC        | 2.388.935,83                                      |
|                    |                                                                     | CS                                          | 37.642.973,32 | 13.384.478,39                     | FPV | 7.035.188,95                         |     |                                                            | TR        | 2.440.265,74                                      |
| <b>MISSIONE 11</b> | <b>Soccorso civile</b>                                              | RS                                          | 4.160,80      | 4.160,80                          | R   | 0,00                                 |     | EP                                                         | 0,00      |                                                   |
|                    |                                                                     | CP                                          | 65.598,45     | 21.697,81                         | I   | 21.697,81                            | ECP | 43.900,64                                                  | EC        | 0,00                                              |
|                    |                                                                     | CS                                          | 69.759,25     | 25.858,61                         | FPV | 0,00                                 |     |                                                            | TR        | 0,00                                              |
| <b>MISSIONE 12</b> | <b>Diritti sociali, politiche sociali e famiglia</b>                | RS                                          | 1.873.047,56  | 1.865.754,80                      | R   | 0,00                                 |     | EP                                                         | 7.292,76  |                                                   |
|                    |                                                                     | CP                                          | 3.473.063,70  | 1.772.436,63                      | I   | 2.113.023,02                         | ECP | 1.272.073,94                                               | EC        | 340.586,39                                        |
|                    |                                                                     | CS                                          | 5.346.111,26  | 3.638.191,43                      | FPV | 87.966,74                            |     |                                                            | TR        | 347.879,15                                        |
| <b>MISSIONE 13</b> | <b>Tutela della salute</b>                                          | RS                                          | 0,00          | 0,00                              | R   | 0,00                                 |     | EP                                                         | 0,00      |                                                   |
|                    |                                                                     | CP                                          | 0,00          | 0,00                              | I   | 0,00                                 | ECP | 0,00                                                       | EC        | 0,00                                              |
|                    |                                                                     | CS                                          | 0,00          | 0,00                              | FPV | 0,00                                 |     |                                                            | TR        | 0,00                                              |

## CONTO DEL BILANCIO - RIEPILOGO GENERALE DELLE SPESE PER MISSIONI

| MISSIONE           | DENOMINAZIONE                                                 | RESIDUI PASSIVI AL 01/01/2016 (RS)       |              | PAGAMENTI IN C/RESIDUI (PR)    |     | RIACCERTAMENTO RESIDUI (R)        |     | RESIDUI PASSIVI DA ESERCIZI PRECEDENTI (EP=RS-PR+R)  |           |            |
|--------------------|---------------------------------------------------------------|------------------------------------------|--------------|--------------------------------|-----|-----------------------------------|-----|------------------------------------------------------|-----------|------------|
|                    |                                                               | PREVISIONI DEFINITIVE DI COMPETENZA (CP) |              | PAGAMENTI IN C/COMPETENZA (PC) |     | IMPEGNI (I)                       |     | RESIDUI PASSIVI DA ESERCIZIO DI COMPETENZA (EC=I-PC) |           |            |
|                    |                                                               | PREVISIONI DEFINITIVE DI CASSA (CS)      |              | TOTALE PAGAMENTI (TP=PR+PC)    |     | FONDO PLURIENNALE VINCOLATO (FPV) |     | TOTALE RESIDUI PASSIVI DA RIPORTARE (TR=EP+EC)       |           |            |
| <b>MISSIONE 14</b> | <b>Sviluppo economico e competitività</b>                     | RS                                       | 25.654,95    | 25.654,95                      | R   | 0,00                              |     | EP                                                   | 0,00      |            |
|                    |                                                               | CP                                       | 816.097,96   | 269.520,74                     | I   | 269.520,74                        | ECP | 55.646,66                                            | EC        | 0,00       |
|                    |                                                               | CS                                       | 841.752,91   | 295.175,69                     | FPV | 490.930,56                        |     |                                                      | TR        | 0,00       |
| <b>MISSIONE 15</b> | <b>Politiche per il lavoro e la formazione professionale</b>  | RS                                       | 424.210,51   | 406.388,77                     | R   | 0,00                              |     | EP                                                   | 17.821,74 |            |
|                    |                                                               | CP                                       | 5.240.648,63 | 3.364.574,54                   | I   | 3.470.804,85                      | ECP | 1.118.460,27                                         | EC        | 106.230,31 |
|                    |                                                               | CS                                       | 5.664.859,14 | 3.770.963,31                   | FPV | 651.383,51                        |     |                                                      | TR        | 124.052,05 |
| <b>MISSIONE 16</b> | <b>Agricoltura, politiche agroalimentari e pesca</b>          | RS                                       | 57.193,15    | 53.488,64                      | R   | -3.704,51                         |     | EP                                                   | 0,00      |            |
|                    |                                                               | CP                                       | 624.416,41   | 494.861,82                     | I   | 513.546,88                        | ECP | 110.669,53                                           | EC        | 18.685,06  |
|                    |                                                               | CS                                       | 681.609,56   | 548.350,46                     | FPV | 200,00                            |     |                                                      | TR        | 18.685,06  |
| <b>MISSIONE 17</b> | <b>Energia e diversificazione delle fonti energetiche</b>     | RS                                       | 123.165,32   | 123.165,32                     | R   | 0,00                              |     | EP                                                   | 0,00      |            |
|                    |                                                               | CP                                       | 640.000,00   | 352.731,43                     | I   | 415.149,65                        | ECP | 224.850,35                                           | EC        | 62.418,22  |
|                    |                                                               | CS                                       | 763.165,32   | 475.896,75                     | FPV | 0,00                              |     |                                                      | TR        | 62.418,22  |
| <b>MISSIONE 18</b> | <b>Relazioni con le altre autonomie territoriali e locali</b> | RS                                       | 0,00         | 0,00                           | R   | 0,00                              |     | EP                                                   | 0,00      |            |
|                    |                                                               | CP                                       | 0,00         | 0,00                           | I   | 0,00                              | ECP | 0,00                                                 | EC        | 0,00       |
|                    |                                                               | CS                                       | 0,00         | 0,00                           | FPV | 0,00                              |     |                                                      | TR        | 0,00       |
| <b>MISSIONE 19</b> | <b>Relazioni internazionali</b>                               | RS                                       | 0,00         | 0,00                           | R   | 0,00                              |     | EP                                                   | 0,00      |            |
|                    |                                                               | CP                                       | 168.063,26   | 93.060,31                      | I   | 93.060,31                         | ECP | 75.002,95                                            | EC        | 0,00       |
|                    |                                                               | CS                                       | 168.063,26   | 93.060,31                      | FPV | 0,00                              |     |                                                      | TR        | 0,00       |
| <b>MISSIONE 20</b> | <b>Fondi e accantonamenti</b>                                 | RS                                       | 0,00         | 0,00                           | R   | 0,00                              |     | EP                                                   | 0,00      |            |
|                    |                                                               | CP                                       | 473.690,00   | 0,00                           | I   | 0,00                              | ECP | 473.690,00                                           | EC        | 0,00       |
|                    |                                                               | CS                                       | 260.000,00   | 0,00                           | FPV | 0,00                              |     |                                                      | TR        | 0,00       |

**CONTO DEL BILANCIO - RIEPILOGO GENERALE DELLE SPESE PER MISSIONI**

| MISSIONE                           | DENOMINAZIONE                    | RESIDUI PASSIVI AL<br>01/01/2016 (RS)       |                       | PAGAMENTI IN C/RESIDUI (PR)       |                      | RIACCERTAMENTO RESIDUI<br>(R)        |                      | RESIDUI PASSIVI DA ESERCIZI<br>PRECEDENTI (EP=RS-PR+R)     |                      |                                                   |                      |
|------------------------------------|----------------------------------|---------------------------------------------|-----------------------|-----------------------------------|----------------------|--------------------------------------|----------------------|------------------------------------------------------------|----------------------|---------------------------------------------------|----------------------|
|                                    |                                  | PREVISIONI DEFINITIVE DI<br>COMPETENZA (CP) |                       | PAGAMENTI IN<br>C/COMPETENZA (PC) |                      | IMPEGNI (I)                          |                      | RESIDUI PASSIVI DA<br>ESERCIZIO DI COMPETENZA<br>(EC=I-PC) |                      |                                                   |                      |
|                                    |                                  | PREVISIONI DEFINITIVE DI<br>CASSA (CS)      |                       | TOTALE PAGAMENTI<br>(TP=PR+PC)    |                      | FONDO PLURIENNALE<br>VINCOLATO (FPV) |                      | ECONOMIE DI COMPETENZA<br>(ECP=CP-I-FPV)                   |                      | TOTALE RESIDUI PASSIVI DA<br>RIPORTARE (TR=EP+EC) |                      |
| <b>MISSIONE 50</b>                 | <b>Debito pubblico</b>           | RS                                          | 0,00                  | PR                                | 0,00                 | R                                    | 0,00                 | EP                                                         | 0,00                 |                                                   |                      |
|                                    |                                  | CP                                          | 5.089.800,00          | PC                                | 5.041.392,34         | I                                    | 5.041.392,34         | ECP                                                        | 48.407,66            | EC                                                | 0,00                 |
|                                    |                                  | CS                                          | 5.089.800,00          | TP                                | 5.041.392,34         | FPV                                  | 0,00                 | TR                                                         | 0,00                 |                                                   |                      |
| <b>MISSIONE 60</b>                 | <b>Anticipazioni finanziarie</b> | RS                                          | 0,00                  | PR                                | 0,00                 | R                                    | 0,00                 | EP                                                         | 0,00                 |                                                   |                      |
|                                    |                                  | CP                                          | 0,00                  | PC                                | 0,00                 | I                                    | 0,00                 | ECP                                                        | 0,00                 | EC                                                | 0,00                 |
|                                    |                                  | CS                                          | 0,00                  | TP                                | 0,00                 | FPV                                  | 0,00                 | TR                                                         | 0,00                 |                                                   |                      |
| <b>MISSIONE 99</b>                 | <b>Servizi per conto terzi</b>   | RS                                          | 70.674,92             | PR                                | 51.825,72            | R                                    | 0,00                 | EP                                                         | 18.849,20            |                                                   |                      |
|                                    |                                  | CP                                          | 7.570.000,00          | PC                                | 5.813.488,77         | I                                    | 5.838.723,89         | ECP                                                        | 1.731.276,11         | EC                                                | 25.235,12            |
|                                    |                                  | CS                                          | 7.640.674,92          | TP                                | 5.865.314,49         | FPV                                  | 0,00                 | TR                                                         | 44.084,32            |                                                   |                      |
| <b>TOTALE MISSIONI</b>             |                                  | RS                                          | <b>15.785.086,89</b>  | PR                                | <b>13.872.454,07</b> | R                                    | <b>-29.864,53</b>    | EP                                                         | <b>1.882.768,29</b>  |                                                   |                      |
|                                    |                                  | CP                                          | <b>133.686.475,08</b> | PC                                | <b>56.255.116,89</b> | I                                    | <b>88.447.514,32</b> | ECP                                                        | <b>31.373.300,66</b> | EC                                                | <b>32.192.397,43</b> |
|                                    |                                  | CS                                          | <b>149.252.238,06</b> | TP                                | <b>70.127.570,96</b> | FPV                                  | <b>13.865.660,10</b> | TR                                                         | <b>34.075.165,72</b> |                                                   |                      |
| <b>TOTALE GENERALE DELLE SPESE</b> |                                  | RS                                          | <b>15.785.086,89</b>  | PR                                | <b>13.872.454,07</b> | R                                    | <b>-29.864,53</b>    | EP                                                         | <b>1.882.768,29</b>  |                                                   |                      |
|                                    |                                  | CP                                          | <b>133.686.475,08</b> | PC                                | <b>56.255.116,89</b> | I                                    | <b>88.447.514,32</b> | ECP                                                        | <b>31.373.300,66</b> | EC                                                | <b>32.192.397,43</b> |
|                                    |                                  | CS                                          | <b>149.252.238,06</b> | TP                                | <b>70.127.570,96</b> | FPV                                  | <b>13.865.660,10</b> | TR                                                         | <b>34.075.165,72</b> |                                                   |                      |

**CONTO DEL BILANCIO - RIEPILOGO GENERALE DELLE SPESE**

| TIITOLO         | DENOMINAZIONE                                                         | RESIDUI PASSIVI AL<br>01/01/2016 (RS)       |                       | PAGAMENTI IN C/RESIDUI (PR)       |                      | RIACCERTAMENTO RESIDUI<br>(R)        |                      | RESIDUI PASSIVI DA ESERCIZI<br>PRECEDENTI (EP=RS-PR+R)     |                      |                                                   |
|-----------------|-----------------------------------------------------------------------|---------------------------------------------|-----------------------|-----------------------------------|----------------------|--------------------------------------|----------------------|------------------------------------------------------------|----------------------|---------------------------------------------------|
|                 |                                                                       | PREVISIONI DEFINITIVE DI<br>COMPETENZA (CP) |                       | PAGAMENTI IN<br>C/COMPETENZA (PC) |                      | IMPEGNI (I)                          |                      | RESIDUI PASSIVI DA<br>ESERCIZIO DI COMPETENZA<br>(EC=I-PC) |                      |                                                   |
|                 |                                                                       | PREVISIONI DEFINITIVE DI<br>CASSA (CS)      |                       | TOTALE PAGAMENTI<br>(TP=PR+PC)    |                      | FONDO PLURIENNALE<br>VINCOLATO (FPV) |                      | ECONOMIE DI COMPETENZA<br>(ECP=CP-I-FPV)                   |                      | TOTALE RESIDUI PASSIVI DA<br>RIPORTARE (TR=EP+EC) |
|                 | <i>Disavanzo di Amministrazione</i>                                   | CP                                          | 0,00                  |                                   |                      |                                      |                      |                                                            |                      |                                                   |
| <b>Titolo 1</b> | <b>Spese correnti</b>                                                 | RS                                          | 14.121.700,55         | PR                                | 12.239.563,48        | R                                    | -18.217,98           | EP                                                         | 1.863.919,09         |                                                   |
|                 |                                                                       | CP                                          | 79.573.782,13         | PC                                | 37.285.950,05        | I                                    | 66.983.354,68        | EC                                                         | 29.697.404,63        |                                                   |
|                 |                                                                       | CS                                          | 93.476.158,77         | TP                                | 49.525.513,53        | FPV                                  | 2.329.053,04         | TR                                                         | 31.561.323,72        |                                                   |
| <b>Titolo 2</b> | <b>Spese in conto capitale</b>                                        | RS                                          | 1.592.711,42          | PR                                | 1.581.064,87         | R                                    | -11.646,55           | EP                                                         | 0,00                 |                                                   |
|                 |                                                                       | CP                                          | 41.243.492,95         | PC                                | 7.904.885,73         | I                                    | 10.374.643,41        | EC                                                         | 2.469.757,68         |                                                   |
|                 |                                                                       | CS                                          | 42.836.204,37         | TP                                | 9.485.950,60         | FPV                                  | 11.536.607,06        | TR                                                         | 2.469.757,68         |                                                   |
| <b>Titolo 3</b> | <b>Spese per incremento attività finanziarie</b>                      | RS                                          | 0,00                  | PR                                | 0,00                 | R                                    | 0,00                 | EP                                                         | 0,00                 |                                                   |
|                 |                                                                       | CP                                          | 209.400,00            | PC                                | 209.400,00           | I                                    | 209.400,00           | EC                                                         | 0,00                 |                                                   |
|                 |                                                                       | CS                                          | 209.400,00            | TP                                | 209.400,00           | FPV                                  | 0,00                 | TR                                                         | 0,00                 |                                                   |
| <b>Titolo 4</b> | <b>Rimborso Prestiti</b>                                              | RS                                          | 0,00                  | PR                                | 0,00                 | R                                    | 0,00                 | EP                                                         | 0,00                 |                                                   |
|                 |                                                                       | CP                                          | 5.089.800,00          | PC                                | 5.041.392,34         | I                                    | 5.041.392,34         | EC                                                         | 0,00                 |                                                   |
|                 |                                                                       | CS                                          | 5.089.800,00          | TP                                | 5.041.392,34         | FPV                                  | 0,00                 | TR                                                         | 0,00                 |                                                   |
| <b>Titolo 5</b> | <b>Chiusura Anticipazioni ricevute da istituto tesoriere/cassiere</b> | RS                                          | 0,00                  | PR                                | 0,00                 | R                                    | 0,00                 | EP                                                         | 0,00                 |                                                   |
|                 |                                                                       | CP                                          | 0,00                  | PC                                | 0,00                 | I                                    | 0,00                 | EC                                                         | 0,00                 |                                                   |
|                 |                                                                       | CS                                          | 0,00                  | TP                                | 0,00                 | FPV                                  | 0,00                 | TR                                                         | 0,00                 |                                                   |
| <b>Titolo 7</b> | <b>Uscite per conto terzi e partite di giro</b>                       | RS                                          | 70.674,92             | PR                                | 51.825,72            | R                                    | 0,00                 | EP                                                         | 18.849,20            |                                                   |
|                 |                                                                       | CP                                          | 7.570.000,00          | PC                                | 5.813.488,77         | I                                    | 5.838.723,89         | EC                                                         | 25.235,12            |                                                   |
|                 |                                                                       | CS                                          | 7.640.674,92          | TP                                | 5.865.314,49         | FPV                                  | 0,00                 | TR                                                         | 44.084,32            |                                                   |
|                 | <b>TOTALE TITOLI</b>                                                  | RS                                          | <b>15.785.086,89</b>  | PR                                | <b>13.872.454,07</b> | R                                    | <b>-29.864,53</b>    | EP                                                         | <b>1.882.768,29</b>  |                                                   |
|                 |                                                                       | CP                                          | <b>133.686.475,08</b> | PC                                | <b>56.255.116,89</b> | I                                    | <b>88.447.514,32</b> | EC                                                         | <b>32.192.397,43</b> |                                                   |
|                 |                                                                       | CS                                          | <b>149.252.238,06</b> | TP                                | <b>70.127.570,96</b> | FPV                                  | <b>13.865.660,10</b> | TR                                                         | <b>34.075.165,72</b> |                                                   |
|                 | <b>TOTALE GENERALE DELLE SPESE</b>                                    | RS                                          | <b>15.785.086,89</b>  | PR                                | <b>13.872.454,07</b> | R                                    | <b>-29.864,53</b>    | EP                                                         | <b>1.882.768,29</b>  |                                                   |
|                 |                                                                       | CP                                          | <b>133.686.475,08</b> | PC                                | <b>56.255.116,89</b> | I                                    | <b>88.447.514,32</b> | EC                                                         | <b>32.192.397,43</b> |                                                   |
|                 |                                                                       | CS                                          | <b>149.252.238,06</b> | TP                                | <b>70.127.570,96</b> | FPV                                  | <b>13.865.660,10</b> | TR                                                         | <b>34.075.165,72</b> |                                                   |



**QUADRO GENERALE RIASSUNTIVO**

| ENTRATE                                                                             | ACCERTAMENTI   | INCASSI        | SPESE                                                                                                | IMPEGNI        | PAGAMENTI      |
|-------------------------------------------------------------------------------------|----------------|----------------|------------------------------------------------------------------------------------------------------|----------------|----------------|
| <b>Fondo di cassa all'inizio dell'esercizio</b>                                     |                | 31.553.177,19  |                                                                                                      |                |                |
| <b>Utilizzo avanzo di amministrazione</b>                                           | 7.556.720,22   |                | <b>Disavanzo di amministrazione</b>                                                                  | 0,00           |                |
| <b>Fondo pluriennale vincolato di parte corrente</b>                                | 8.693.173,71   |                |                                                                                                      |                |                |
| <b>Fondo pluriennale vincolato in c/capitale</b>                                    | 10.102.185,16  |                |                                                                                                      |                |                |
| <b>Titolo 1</b> - Entrate correnti di natura tributaria, contributiva e perequativa | 46.461.547,31  | 47.010.700,12  | <b>Titolo 1</b> - Spese correnti                                                                     | 66.983.354,68  | 49.525.513,53  |
| <b>Titolo 2</b> - Trasferimenti correnti                                            | 18.070.853,43  | 19.877.570,66  | Fondo pluriennale vincolato di parte corrente                                                        | 2.329.053,04   |                |
| <b>Titolo 3</b> - Entrate extratributarie                                           | 3.990.428,17   | 3.831.694,95   |                                                                                                      |                |                |
| <b>Titolo 4</b> - Entrate in conto capitale                                         | 10.550.265,36  | 8.825.289,75   | <b>Titolo 2</b> - Spese in conto capitale                                                            | 10.374.643,41  | 9.485.950,60   |
|                                                                                     |                |                | Fondo pluriennale vincolato in c/capitale                                                            | 11.536.607,06  |                |
| <b>Titolo 5</b> - Entrate da riduzione di attività finanziarie                      | 1.408,93       | 37.794,32      | <b>Titolo 3</b> - Spese per incremento di attività finanziarie                                       | 209.400,00     | 209.400,00     |
|                                                                                     |                |                | Fondo pluriennale vincolato per attività finanziarie                                                 | 0,00           |                |
| <b>Totale entrate finali.....</b>                                                   | 79.074.503,20  | 79.583.049,80  | <b>Totale spese finali.....</b>                                                                      | 91.433.058,19  | 59.220.864,13  |
| <b>Titolo 6</b> - Accensione di prestiti                                            | 0,00           | 429.021,22     | <b>Titolo 4</b> - Rimborso di prestiti                                                               | 5.041.392,34   | 5.041.392,34   |
|                                                                                     |                |                | <i>di cui Fondo anticipazioni di liquidità (DL 35/2013 e successive modifiche e rifinanziamenti)</i> | 0,00           |                |
| <b>Titolo 7</b> - Anticipazioni da istituto tesoriere/cassiere                      | 0,00           | 0,00           | <b>Titolo 5</b> - Chiusura Anticipazioni da istituto tesoriere/cassiere                              | 0,00           | 0,00           |
| <b>Titolo 9</b> - Entrate per conto di terzi e partite di giro                      | 5.838.723,89   | 5.851.337,66   | <b>Titolo 7</b> - Spese per conto terzi e partite di giro                                            | 5.838.723,89   | 5.865.314,49   |
| <b>Totale entrate dell'esercizio</b>                                                | 84.913.227,09  | 85.863.408,68  | <b>Totale spese dell'esercizio</b>                                                                   | 102.313.174,42 | 70.127.570,96  |
| <b>TOTALE COMPLESSIVO ENTRATE</b>                                                   | 111.265.306,18 | 117.416.585,87 | <b>TOTALE COMPLESSIVO SPESE</b>                                                                      | 102.313.174,42 | 70.127.570,96  |
| <b>DISAVANZO DELL'ESERCIZIO</b>                                                     | 0,00           |                | <b>AVANZO DI COMPETENZA/FONDO DI CASSA</b>                                                           | 8.952.131,76   | 47.289.014,91  |
| <b>TOTALE A PAREGGIO</b>                                                            | 111.265.306,18 | 117.416.585,87 | <b>TOTALE A PAREGGIO</b>                                                                             | 111.265.306,18 | 117.416.585,87 |



## VERIFICA EQUILIBRI

| EQUILIBRIO ECONOMICO-FINANZIARIO                                                                                                                                                                                                                   |     |               | COMPETENZA<br>(ACCERTAMENTI E<br>IMPEGNI IMPUTATI<br>ALL'ESERCIZIO) |
|----------------------------------------------------------------------------------------------------------------------------------------------------------------------------------------------------------------------------------------------------|-----|---------------|---------------------------------------------------------------------|
| Fondo di cassa all'inizio dell'esercizio                                                                                                                                                                                                           |     | 31.553.177,19 |                                                                     |
| A) Fondo pluriennale vincolato per spese correnti iscritto in entrata                                                                                                                                                                              | (+) |               | 8.693.173,71                                                        |
| AA) Recupero disavanzo di amministrazione esercizio precedente                                                                                                                                                                                     | (-) |               | 0,00                                                                |
| B) Entrate Titoli 1.00 - 2.00 - 3.00<br><i>di cui per estinzione anticipata di prestiti</i>                                                                                                                                                        | (+) |               | 68.522.828,91<br>0,00                                               |
| C) Entrate Titolo 4.02.06 - Contributi agli investimenti direttamente destinati al rimborso dei prestiti da amministrazioni pubbliche                                                                                                              | (+) |               | 0,00                                                                |
| D) Spese Titolo 1.00 - Spese correnti                                                                                                                                                                                                              | (-) |               | 66.983.354,68                                                       |
| DD) Fondo pluriennale vincolato di parte corrente (di spesa)                                                                                                                                                                                       | (-) |               | 2.329.053,04                                                        |
| E) Spese Titolo 2.04 - Altri trasferimenti in conto capitale                                                                                                                                                                                       | (-) |               | 0,00                                                                |
| F) Spese Titolo 4.00 - Quote di capitale amm.to dei mutui e prestiti obbligazionari<br><i>di cui per estinzione anticipata di prestiti</i><br><i>di cui Fondo anticipazioni di liquidità (DL 35/2013 e successive modifiche e rifinanziamenti)</i> | (-) |               | 5.041.392,34<br>0,00<br>0,00                                        |
| <b>G) Somma finale (G=A-AA+B+C-D-DD-E-F)</b>                                                                                                                                                                                                       |     |               | <b>2.862.202,56</b>                                                 |
| <b>ALTRE POSTE DIFFERENZIALI, PER ECCEZIONI PREVISTE DA NORME DI LEGGE E DAI PRINCIPI CONTABILI, CHE HANNO EFFETTO SULL'EQUILIBRIO EX ARTICOLO 162, COMMA 6, DEL TESTO UNICO DELLE LEGGI SULL'ORDINAMENTO DEGLI ENTI LOCALI</b>                    |     |               |                                                                     |
| H) Utilizzo avanzo di amministrazione per spese correnti<br><i>di cui per estinzione anticipata di prestiti</i>                                                                                                                                    | (+) |               | 5.394.177,60<br>0,00                                                |
| I) Entrate di parte capitale destinate a spese correnti in base a specifiche disposizioni di legge o dei principi contabili<br><i>di cui per estinzione anticipata di prestiti</i>                                                                 | (+) |               | 405.000,00<br>405.000,00                                            |
| L) Entrate di parte corrente destinate a spese di investimento in base a specifiche disposizioni di legge o dei principi contabili                                                                                                                 | (-) |               | 0,00                                                                |
| M) Entrate da accensione di prestiti destinate a estinzione anticipata dei prestiti                                                                                                                                                                | (+) |               | 0,00                                                                |
| <b>EQUILIBRIO DI PARTE CORRENTE</b>                                                                                                                                                                                                                |     |               |                                                                     |
| <b>O = G+H+I-L+M</b>                                                                                                                                                                                                                               |     |               | <b>8.661.380,16</b>                                                 |



## VERIFICA EQUILIBRI

| EQUILIBRIO ECONOMICO-FINANZIARIO                                                                                                      |     | COMPETENZA<br>(ACCERTAMENTI E<br>IMPEGNI IMPUTATI<br>ALL'ESERCIZIO) |
|---------------------------------------------------------------------------------------------------------------------------------------|-----|---------------------------------------------------------------------|
| P) Utilizzo avanzo di amministrazione per spese di investimento                                                                       | (+) | 2.162.542,62                                                        |
| Q) Fondo pluriennale vincolato per spese in conto capitale iscritto in entrata                                                        | (+) | 10.102.185,16                                                       |
| R) Entrate titoli 4.00-5.00-6.00                                                                                                      | (+) | 10.551.674,29                                                       |
| C) Entrate Titolo 4.02.06 - Contributi agli investimenti direttamente destinati al rimborso dei prestiti da amministrazioni pubbliche | (-) | 0,00                                                                |
| I) Entrate di parte capitale destinate a spese correnti in base a specifiche disposizioni di legge o dei principi contabili           | (-) | 405.000,00                                                          |
| S1) Entrate Titolo 5.02 per Riscossione crediti di breve termine                                                                      | (-) | 0,00                                                                |
| S2) Entrate Titolo 5.03 per Riscossione crediti di medio-lungo termine                                                                | (-) | 0,00                                                                |
| T) Entrate Titolo 5.04 relative a Altre entrate per riduzione di attivita' finanziarie                                                | (-) | 0,00                                                                |
| L) Entrate di parte corrente destinate a spese di investimento in base a specifiche disposizioni di legge o dei principi contabili    | (+) | 0,00                                                                |
| M) Entrate da accensione di prestiti destinate a estinzione anticipata dei prestiti                                                   | (-) | 0,00                                                                |
| U) Spese Titolo 2.00 - Spese in conto capitale                                                                                        | (-) | 10.374.643,41                                                       |
| UU) Fondo pluriennale vincolato in c/capitale (di spesa)                                                                              | (-) | 11.536.607,06                                                       |
| V) Spese Titolo 3.01 per Acquisizioni di attività finanziarie                                                                         | (-) | 209.400,00                                                          |
| E) Spese Titolo 2.04 - Altri trasferimenti in conto capitale                                                                          | (+) | 0,00                                                                |
| <b>EQUILIBRIO DI PARTE CAPITALE</b>                                                                                                   |     |                                                                     |
| <b>Z = P+Q+R-C-I-S1-S2-T+L-M-U-UU-V+E</b>                                                                                             |     | <b>290.751,60</b>                                                   |



## VERIFICA EQUILIBRI

| EQUILIBRIO ECONOMICO-FINANZIARIO                                                            |     |                                | COMPETENZA<br>(ACCERTAMENTI E<br>IMPEGNI IMPUTATI<br>ALL'ESERCIZIO) |
|---------------------------------------------------------------------------------------------|-----|--------------------------------|---------------------------------------------------------------------|
| S1) Entrate Titolo 5.02 per Riscossioni crediti di breve termine                            | (+) |                                | 0,00                                                                |
| S2) Entrate Titolo 5.03 per Riscossioni crediti di medio-lungo termine                      | (+) |                                | 0,00                                                                |
| T) Entrate Titolo 5.04 relative a Altre entrate per riduzioni di attivita' finanziarie      | (+) |                                | 0,00                                                                |
| X1) Spese Titolo 3.02 per Concessione crediti di breve termine                              | (-) |                                | 0,00                                                                |
| X2) Spese Titolo 3.03 per Concessione crediti di medio-lungo termine                        | (-) |                                | 0,00                                                                |
| Y) Spese Titolo 3.04 per Altre spese per incremento di attivita' finanziarie                | (-) |                                | 0,00                                                                |
| <b>EQUILIBRIO FINALE</b>                                                                    |     |                                |                                                                     |
|                                                                                             |     | <b>W = O+Z+S1+S2+T-X1-X2-Y</b> | <b>8.952.131,76</b>                                                 |
| <b>Saldo corrente ai fini della copertura degli investimenti pluriennali:</b>               |     |                                |                                                                     |
| Equilibrio di parte corrente (O)                                                            |     |                                | 8.661.380,16                                                        |
| Utilizzo risultato di amministrazione per il finanziamento di spese correnti (H)            | (-) |                                | 5.394.177,60                                                        |
| Entrate non ricorrenti che non hanno dato copertura a impegni                               | (-) |                                | 0,00                                                                |
| <b>Equilibrio di parte corrente ai fini della copertura degli investimenti pluriennali.</b> |     |                                | <b>3.267.202,56</b>                                                 |



# PROVINCIA DI REGGIO EMILIA

## CONTO ECONOMICO

|    | CONTO ECONOMICO                                                           | 2016                 | 2015                 |
|----|---------------------------------------------------------------------------|----------------------|----------------------|
|    | <b>A) COMPONENTI POSITIVI DELLA GESTIONE</b>                              |                      |                      |
| 1  | Proventi da tributi                                                       | 46.461.547,31        | 45.951.735,00        |
| 2  | Proventi da fondi perequativi                                             | 0,00                 | 0,00                 |
| 3  | Proventi da trasferimenti e contributi                                    | 43.156.079,90        | 17.986.179,00        |
| a  | <i>Proventi da trasferimenti correnti</i>                                 | 18.070.853,43        | 17.986.179,00        |
| b  | <i>Quota annuale di contributi agli investimenti</i>                      | 24.881.779,57        | 0,00                 |
| c  | <i>Contributi agli investimenti</i>                                       | 203.446,90           | 0,00                 |
| 4  | Ricavi delle vendite e prestazioni e proventi da servizi pubblici         | 1.552.012,26         | 1.550.245,00         |
| a  | <i>Proventi derivanti dalla gestione dei beni</i>                         | 316.354,02           | 467.903,00           |
| b  | <i>Ricavi della vendita di beni</i>                                       | 315.474,68           | 420.021,00           |
| c  | <i>Ricavi e proventi dalla prestazione di servizi</i>                     | 920.183,56           | 662.321,00           |
| 5  | Variazioni nelle rimanenze di prodotti in corso di lavorazione, etc (+/-) | 0,00                 | 0,00                 |
| 6  | Variazione dei lavori in corso su ordinazione                             | 0,00                 | 0,00                 |
| 7  | Incrementi di immobilizzazioni per lavori interni                         | 0,00                 | 0,00                 |
| 8  | Altri ricavi e proventi diversi                                           | 1.728.249,68         | 1.374.769,00         |
|    | <b>TOTALE COMPONENTI POSITIVI DELLA GESTIONE (A)</b>                      | <b>92.897.889,15</b> | <b>66.862.928,00</b> |
|    | <b>B) COMPONENTI NEGATIVI DELLA GESTIONE</b>                              |                      |                      |
| 9  | Acquisto di materie prime e/o beni di consumo                             | 295.472,55           | 338.664,00           |
| 10 | Prestazioni di servizi                                                    | 10.604.788,21        | 11.681.049,00        |
| 11 | Utilizzo beni di terzi                                                    | 1.087.349,90         | 1.119.940,00         |
| 12 | Trasferimenti e contributi                                                | 14.349.958,70        | 15.865.262,00        |
| a  | <i>Trasferimenti correnti</i>                                             | 12.574.813,72        | 13.385.847,00        |
| b  | <i>Contributi agli investimenti ad Amministrazioni pubb.</i>              | 1.250.121,66         | 1.542.407,00         |
| c  | <i>Contributi agli investimenti ad altri soggetti</i>                     | 525.023,32           | 937.008,00           |
| 13 | Personale                                                                 | 8.700.732,79         | 13.507.815,00        |
| 14 | Ammortamenti e svalutazioni                                               | 8.546.248,13         | 2.838.887,00         |
| a  | <i>Ammortamenti di immobilizzazioni Immateriali</i>                       | 10.627,45            | 153.753,00           |
| b  | <i>Ammortamenti di immobilizzazioni materiali</i>                         | 8.535.620,68         | 2.685.134,00         |
| c  | <i>Altre svalutazioni delle immobilizzazioni</i>                          | 0,00                 | 0,00                 |
| d  | <i>Svalutazione dei crediti</i>                                           | 0,00                 | 0,00                 |
| 15 | Variazioni nelle rimanenze di materie prime e/o beni di consumo (+/-)     | 0,00                 | 0,00                 |
| 16 | Accantonamenti per rischi                                                 | 0,00                 | 0,00                 |
| 17 | Altri accantonamenti                                                      | 0,00                 | 0,00                 |
| 18 | Oneri diversi di gestione                                                 | 1.553.806,81         | 1.552.485,00         |
|    | <b>TOTALE COMPONENTI NEGATIVI DELLA GESTIONE (B)</b>                      | <b>45.138.357,09</b> | <b>46.904.102,00</b> |
|    | <b>DIFFERENZA TRA COMP. POSITIVI E NEGATIVI DELLA GESTIONE (A-B)</b>      | <b>47.759.532,06</b> | <b>19.958.826,00</b> |
|    | <b>C) PROVENTI ED ONERI FINANZIARI</b>                                    |                      |                      |
|    | <i>Proventi finanziari</i>                                                |                      |                      |
| 19 | Proventi da partecipazioni                                                | 718.207,50           | 825.794,00           |
| a  | <i>da società controllate</i>                                             | 0,00                 | 0,00                 |
| b  | <i>da società partecipate</i>                                             | 718.207,50           | 825.794,00           |
| c  | <i>da altri soggetti</i>                                                  | 0,00                 | 0,00                 |
| 20 | Altri proventi finanziari                                                 | 4.198,64             | 10.460,00            |
|    | <b>Totale proventi finanziari</b>                                         | <b>722.406,14</b>    | <b>836.254,00</b>    |
|    | <i>Oneri finanziari</i>                                                   |                      |                      |
| 21 | Interessi ed altri oneri finanziari                                       | 906.354,43           | 855.138,00           |
| a  | <i>Interessi passivi</i>                                                  | 906.354,43           | 855.138,00           |
| b  | <i>Altri oneri finanziari</i>                                             | 0,00                 | 0,00                 |
|    | <b>Totale oneri finanziari</b>                                            | <b>906.354,43</b>    | <b>855.138,00</b>    |
|    | <b>TOTALE PROVENTI E ONERI FINANZIARI (C)</b>                             | <b>-183.948,29</b>   | <b>-18.884,00</b>    |
|    | <b>D) RETTIFICHE DI VALORE ATTIVITA' FINANZIARIE</b>                      |                      |                      |
| 22 | Rivalutazioni                                                             | 0,00                 | 0,00                 |
| 23 | Svalutazioni                                                              | 966.524,78           | 0,00                 |
|    | <b>TOTALE RETTIFICHE (D)</b>                                              | <b>-966.524,78</b>   | <b>0,00</b>          |
|    | <b>E) PROVENTI ED ONERI STRAORDINARI</b>                                  |                      |                      |
| 24 | Proventi straordinari                                                     | 9.676,25             | 3.044.594,00         |
| a  | <i>Proventi da permessi di costruire</i>                                  | 0,00                 | 0,00                 |
| b  | <i>Proventi da trasferimenti in conto capitale</i>                        | 0,00                 | 0,00                 |



# PROVINCIA DI REGGIO EMILIA

## CONTO ECONOMICO

|    | CONTO ECONOMICO                                                    | 2016                  | 2015                  |
|----|--------------------------------------------------------------------|-----------------------|-----------------------|
|    | <i>c</i> <i>Sopravvenienze attive e insussistenze del passivo</i>  | 0,00                  | 0,00                  |
|    | <i>d</i> <i>Plusvalenze patrimoniali</i>                           | 9.676,25              | 3.044.594,00          |
|    | <i>e</i> <i>Altri proventi straordinari</i>                        | 0,00                  | 0,00                  |
|    | <b>Totale proventi straordinari</b>                                | <b>9.676,25</b>       | <b>3.044.594,00</b>   |
| 25 | Oneri straordinari                                                 | 42.371.627,58         | 29.242.409,00         |
|    | <i>a</i> <i>Trasferimenti in conto capitale</i>                    | 0,00                  | 0,00                  |
|    | <i>b</i> <i>Sopravvenienze passive e insussistenze dell'attivo</i> | 904.411,68            | 8.019.383,00          |
|    | <i>c</i> <i>Minusvalenze patrimoniali</i>                          | 3.331.656,22          | 0,00                  |
|    | <i>d</i> <i>Altri oneri straordinari</i>                           | 38.135.559,68         | 21.223.026,00         |
|    | <b>Totale oneri straordinari</b>                                   | <b>42.371.627,58</b>  | <b>29.242.409,00</b>  |
|    | <b>TOTALE PROVENTI ED ONERI STRAORDINARI (E)</b>                   | <b>-42.361.951,33</b> | <b>-26.197.815,00</b> |
|    | <b>RISULTATO PRIMA DELLE IMPOSTE (A-B+C+D+E)</b>                   | <b>4.247.107,66</b>   | <b>-6.257.873,00</b>  |
| 26 | Imposte (*)                                                        | 498.176,88            | 836.014,00            |
|    | <b>RISULTATO DELL'ESERCIZIO</b>                                    | <b>3.748.930,78</b>   | <b>-7.093.887,00</b>  |



# PROVINCIA DI REGGIO EMILIA

## STATO PATRIMONIALE - ATTIVO

|       | STATO PATRIMONIALE (ATTIVO)                                                                                   | 2016                  | 2015                  |
|-------|---------------------------------------------------------------------------------------------------------------|-----------------------|-----------------------|
|       | <b>A) CREDITI vs. LO STATO ED ALTRE AMMINISTRAZIONI PUBBLICHE PER LA PARTECIPAZIONE AL FONDO DI DOTAZIONE</b> |                       |                       |
|       | <b>TOTALE CREDITI vs PARTECIPANTI (A)</b>                                                                     | <b>0,00</b>           | <b>0,00</b>           |
|       | <b>B) IMMOBILIZZAZIONI</b>                                                                                    |                       |                       |
| I     | <i>Immobilizzazioni immateriali</i>                                                                           | 6.180.562,47          | 6.086.313,00          |
| 1     | Costi di impianto e di ampliamento                                                                            | 0,00                  | 0,00                  |
| 2     | Costi di ricerca sviluppo e pubblicità                                                                        | 0,00                  | 0,00                  |
| 3     | Diritti di brevetto ed utilizzazione opere dell'ingegno                                                       | 0,00                  | 0,00                  |
| 4     | Concessioni, licenze, marchi e diritti simile                                                                 | 0,00                  | 0,00                  |
| 5     | Avviamento                                                                                                    | 0,00                  | 0,00                  |
| 6     | Immobilizzazioni in corso ed acconti                                                                          | 6.180.562,47          | 6.086.313,00          |
| 9     | Altre                                                                                                         | 0,00                  | 0,00                  |
|       | <b>Totale immobilizzazioni immateriali</b>                                                                    | <b>6.180.562,47</b>   | <b>6.086.313,00</b>   |
| II    | <i>Immobilizzazioni materiali (3)</i>                                                                         |                       |                       |
| 1     | Beni demaniali                                                                                                | 218.942.890,66        | 219.782.410,00        |
| 1.1   | Terreni                                                                                                       | 0,00                  | 0,00                  |
| 1.2   | Fabbricati                                                                                                    | 0,00                  | 0,00                  |
| 1.3   | Infrastrutture                                                                                                | 218.942.890,66        | 219.782.410,00        |
| 1.9   | Altri beni demaniali                                                                                          | 0,00                  | 0,00                  |
| III 2 | Altre immobilizzazioni materiali (3)                                                                          | 165.735.070,25        | 165.896.445,00        |
| 2.1   | Terreni                                                                                                       | 35.114.850,52         | 521.775,00            |
| a     | <i>di cui in leasing finanziario</i>                                                                          | 0,00                  | 0,00                  |
| 2.2   | Fabbricati                                                                                                    | 128.614.432,71        | 163.369.513,00        |
| a     | <i>di cui in leasing finanziario</i>                                                                          | 0,00                  | 0,00                  |
| 2.3   | Impianti e macchinari                                                                                         | 0,00                  | 0,00                  |
| a     | <i>di cui in leasing finanziario</i>                                                                          | 0,00                  | 0,00                  |
| 2.4   | Attrezzature industriali e commerciali                                                                        | 179.190,80            | 214.923,00            |
| 2.5   | Mezzi di trasporto                                                                                            | 84.689,66             | 40.479,00             |
| 2.6   | Macchine per ufficio e hardware                                                                               | 77.476,89             | 56.100,00             |
| 2.7   | Mobili e arredi                                                                                               | 73.259,11             | 101.729,00            |
| 2.8   | Infrastrutture                                                                                                | 0,00                  | 0,00                  |
| 2.9   | Diritti reali di godimento                                                                                    | 0,00                  | 0,00                  |
| 2.99  | Altri beni materiali                                                                                          | 1.591.170,56          | 1.591.926,00          |
| 3     | Immobilizzazioni in corso ed acconti                                                                          | 2.037.021,77          | 0,00                  |
|       | <b>Totale immobilizzazioni materiali</b>                                                                      | <b>386.714.982,68</b> | <b>385.678.855,00</b> |
| IV    | <i>Immobilizzazioni Finanziarie (1)</i>                                                                       |                       |                       |
| 1     | Partecipazioni in                                                                                             | 6.205.700,22          | 6.964.055,00          |
| a     | <i>imprese controllate</i>                                                                                    | 4.226.264,07          | 4.410.147,00          |
| b     | <i>imprese partecipate</i>                                                                                    | 1.979.436,15          | 2.553.808,00          |
| c     | <i>altri soggetti</i>                                                                                         | 0,00                  | 100,00                |
| 2     | Crediti verso                                                                                                 | 92.600,61             | 128.986,00            |
| a     | <i>altre amministrazioni pubbliche</i>                                                                        | 92.600,61             | 128.986,00            |
| b     | <i>imprese controllate</i>                                                                                    | 0,00                  | 0,00                  |
| c     | <i>imprese partecipate</i>                                                                                    | 0,00                  | 0,00                  |
| d     | <i>altri soggetti</i>                                                                                         | 0,00                  | 0,00                  |
| 3     | Altri titoli                                                                                                  | 0,00                  | 0,00                  |
|       | <b>Totale immobilizzazioni finanziarie</b>                                                                    | <b>6.298.300,83</b>   | <b>7.093.041,00</b>   |
|       | <b>TOTALE IMMOBILIZZAZIONI (B)</b>                                                                            | <b>399.193.845,98</b> | <b>398.858.209,00</b> |
|       | <b>C) ATTIVO CIRCOLANTE</b>                                                                                   |                       |                       |
| I     | <i>Rimanenze</i>                                                                                              | 0,00                  | 0,00                  |
|       | <b>Totale rimanenze</b>                                                                                       | <b>0,00</b>           | <b>0,00</b>           |
| II    | <i>Crediti (2)</i>                                                                                            |                       |                       |
| 1     | Crediti di natura tributaria                                                                                  | 858.957,19            | 1.408.110,00          |
| a     | <i>Crediti da tributi destinati al finanziamento della sanità</i>                                             | 0,00                  | 0,00                  |
| b     | <i>Altri crediti da tributi</i>                                                                               | 858.957,19            | 1.408.110,00          |
| c     | <i>Crediti da Fondi perequativi</i>                                                                           | 0,00                  | 0,00                  |
| 2     | Crediti per trasferimenti e contributi                                                                        | 11.818.088,36         | 12.546.548,00         |
| a     | <i>verso amministrazioni pubbliche</i>                                                                        | 10.431.271,29         | 11.893.425,00         |
| b     | <i>imprese controllate</i>                                                                                    | 0,00                  | 0,00                  |
| c     | <i>imprese partecipate</i>                                                                                    | 0,00                  | 0,00                  |



# PROVINCIA DI REGGIO EMILIA

## STATO PATRIMONIALE - ATTIVO

| STATO PATRIMONIALE (ATTIVO) |                                                                           | 2016                  | 2015                  |
|-----------------------------|---------------------------------------------------------------------------|-----------------------|-----------------------|
|                             | <i>d</i> verso altri soggetti                                             | 1.386.817,07          | 653.123,00            |
| 3                           | Verso clienti ed utenti                                                   | 501.794,32            | 608.796,00            |
| 4                           | Altri Crediti                                                             | 675.628,78            | 1.029.499,00          |
|                             | <i>a</i> verso l'erario                                                   | 5.424,00              | 5.424,00              |
|                             | <i>b</i> per attività svolta per c/terzi                                  | 0,00                  | 0,00                  |
|                             | <i>c</i> altri                                                            | 670.204,78            | 1.024.075,00          |
|                             | <b>Totale crediti</b>                                                     | <b>13.854.468,65</b>  | <b>15.592.953,00</b>  |
| III                         | <u>Attività finanziarie che non costituiscono immobilizzi</u>             |                       |                       |
| 1                           | Partecipazioni                                                            | 0,00                  | 0,00                  |
| 2                           | Altri titoli                                                              | 462.450,00            | 462.450,00            |
|                             | <b>Totale attività finanziarie che non costituiscono immobilizzazioni</b> | <b>462.450,00</b>     | <b>462.450,00</b>     |
| IV                          | <u>Disponibilità liquide</u>                                              |                       |                       |
| 1                           | Conto di tesoreria                                                        | 47.289.014,91         | 31.553.179,00         |
|                             | <i>a</i> Istituto tesoriere                                               | 2.352.644,69          | 31.553.179,00         |
|                             | <i>b</i> presso Banca d'Italia                                            | 44.936.370,22         | 0,00                  |
| 2                           | Altri depositi bancari e postali                                          | 0,00                  | 0,00                  |
| 3                           | Denaro e valori in cassa                                                  | 0,00                  | 0,00                  |
| 4                           | Altri conti presso la tesoreria statale intestati all'ente                | 0,00                  | 0,00                  |
|                             | <b>Totale disponibilità liquide</b>                                       | <b>47.289.014,91</b>  | <b>31.553.179,00</b>  |
|                             | <b>TOTALE ATTIVO CIRCOLANTE (C)</b>                                       | <b>61.605.933,56</b>  | <b>47.608.582,00</b>  |
|                             | <u>RATEI E RISCONTI</u>                                                   |                       |                       |
| 1                           | Ratei attivi                                                              | 0,00                  | 0,00                  |
| 2                           | Risconti attivi                                                           | 0,00                  | 0,00                  |
|                             | <b>TOTALE RATEI E RISCONTI (D)</b>                                        | <b>0,00</b>           | <b>0,00</b>           |
|                             | <b>TOTALE DELL'ATTIVO (A+B+C+D)</b>                                       | <b>460.799.779,54</b> | <b>446.466.791,00</b> |





# PROVINCIA DI REGGIO EMILIA

## STATO PATRIMONIALE - PASSIVO

| STATO PATRIMONIALE (PASSIVO)                               |                                                  | 2016                  | 2015                  |
|------------------------------------------------------------|--------------------------------------------------|-----------------------|-----------------------|
| <b>A) PATRIMONIO NETTO</b>                                 |                                                  |                       |                       |
| I                                                          | Fondo di dotazione                               | 94.838.035,00         | 94.838.035,00         |
| II                                                         | Riserve                                          | 131.346.180,71        | 128.305.145,00        |
| a                                                          | da risultato economico di esercizi precedenti    | 121.211.258,00        | 128.305.145,00        |
| b                                                          | da capitale                                      | 10.134.922,71         | 0,00                  |
| c                                                          | da permessi di costruire                         | 0,00                  | 0,00                  |
| III                                                        | Risultato economico dell'esercizio               | 3.748.930,78          | -7.093.887,00         |
| <b>TOTALE PATRIMONIO NETTO (A)</b>                         |                                                  | <b>229.933.146,49</b> | <b>216.049.293,00</b> |
| <b>B) FONDI PER RISCHI ED ONERI</b>                        |                                                  |                       |                       |
| 1                                                          | Per trattamento di quiescenza                    | 0,00                  | 0,00                  |
| 2                                                          | Per imposte                                      | 0,00                  | 0,00                  |
| 3                                                          | Altri                                            | 0,00                  | 0,00                  |
| <b>TOTALE FONDI RISCHI ED ONERI (B)</b>                    |                                                  | <b>0,00</b>           | <b>0,00</b>           |
| <b>C) TRATTAMENTO DI FINE RAPPORTO</b>                     |                                                  |                       |                       |
| <b>TOTALE T.F.R. (C)</b>                                   |                                                  | <b>0,00</b>           | <b>0,00</b>           |
| <b>D) DEBITI (1)</b>                                       |                                                  |                       |                       |
| 1                                                          | Debiti da finanziamento                          | 117.459.272,72        | 122.500.663,00        |
| a                                                          | prestiti obbligazionari                          | 19.301.278,62         | 21.991.253,00         |
| b                                                          | v/ altre amministrazioni pubbliche               | 0,00                  | 0,00                  |
| c                                                          | verso banche e tesoriere                         | 0,00                  | 0,00                  |
| d                                                          | verso altri finanziatori                         | 98.157.994,10         | 100.509.410,00        |
| 2                                                          | Debiti verso fornitori                           | 84.263,92             | 1.680.712,00          |
| 3                                                          | Acconti                                          | 0,00                  | 0,00                  |
| 4                                                          | Debiti per trasferimenti e contributi            | 25.766.825,37         | 0,00                  |
| a                                                          | enti finanziati dal servizio sanitario nazionale | 0,00                  | 0,00                  |
| b                                                          | altre amministrazioni pubbliche                  | 25.563.009,71         | 0,00                  |
| c                                                          | imprese controllate                              | 0,00                  | 0,00                  |
| d                                                          | imprese partecipate                              | 0,00                  | 0,00                  |
| e                                                          | altri soggetti                                   | 203.815,66            | 0,00                  |
| 5                                                          | Altri debiti                                     | 71.873,52             | 70.675,00             |
| a                                                          | tributari                                        | 0,00                  | 0,00                  |
| b                                                          | verso istituti di previdenza e sicurezza sociale | 0,00                  | 0,00                  |
| c                                                          | per attività svolta per c/terzi (2)              | 0,00                  | 0,00                  |
| d                                                          | altri                                            | 71.873,52             | 70.675,00             |
| <b>TOTALE DEBITI (D)</b>                                   |                                                  | <b>143.382.235,53</b> | <b>124.252.050,00</b> |
| <b>E) RATEI E RISCOINTI E CONTRIBUTI AGLI INVESTIMENTI</b> |                                                  |                       |                       |
| I                                                          | Ratei passivi                                    | 0,00                  | 0,00                  |
| II                                                         | Risconti passivi                                 |                       |                       |
| 1                                                          | Contributi agli investimenti                     | 87.484.397,52         | 106.165.448,00        |
| a                                                          | da altre amministrazioni pubbliche               | 87.484.397,52         | 106.165.448,00        |
| b                                                          | da altri soggetti                                | 0,00                  | 0,00                  |
| 2                                                          | Concessioni pluriennali                          | 0,00                  | 0,00                  |
| 3                                                          | Altri risconti passivi                           | 0,00                  | 0,00                  |
| <b>TOTALE RATEI E RISCOINTI (E)</b>                        |                                                  | <b>87.484.397,52</b>  | <b>106.165.448,00</b> |
| <b>TOTALE DEL PASSIVO (A+B+C+D+E)</b>                      |                                                  | <b>460.799.779,54</b> | <b>446.466.791,00</b> |
| <b>CONTI D'ORDINE</b>                                      |                                                  |                       |                       |
| 1)                                                         | Impegni su esercizi futuri                       | 11.536.607,06         | 0,00                  |
| 5)                                                         | Garanzie prestate a imprese controllate          | 0,00                  | 0,00                  |
| 6)                                                         | Garanzie prestate a imprese partecipate          | 0,00                  | 0,00                  |
| 7)                                                         | Garanzie prestate a altre imprese                | 0,00                  | 0,00                  |
| <b>TOTALE CONTI D'ORDINE</b>                               |                                                  | <b>11.536.607,06</b>  | <b>0,00</b>           |

## NOTA INTEGRATIVA

Gli schemi del Conto Economico e dello Stato Patrimoniale sono stati redatti applicando il principio contabile concernente la contabilità economico-patrimoniale – Allegato n. 4/3 al D. Lgs 118/2011.

Sulla base della nuova normativa non è più necessario predisporre il Prospetto di Conciliazione in quanto il raccordo tra la contabilità finanziaria e la contabilità economica è garantito dal Piano dei Conti integrato.

L'avvio della contabilità economico patrimoniale armonizzata ha richiesto:

- 1) la **riclassificazione delle voci dello stato patrimoniale chiuso al 31/12/2015 (DPR 194/1996) secondo il nuovo piano dei conti patrimoniale;**
- 2) l'**applicazione dei criteri di valutazione dell'attivo e del passivo previsti dal principio contabile all'inventario e allo stato patrimoniale riclassificato.**

### 1) Riclassificazione delle voci dello stato patrimoniale chiuso al 31/12/2015

| <b>CONTO DEL PATRIMONIO RICLASSIFICATO - TABELLA DI RACCORDO</b>    |               |   |   |   |                                                      |                |                                    |
|---------------------------------------------------------------------|---------------|---|---|---|------------------------------------------------------|----------------|------------------------------------|
| <b>attivo</b>                                                       |               |   |   |   |                                                      | 446.466.791,00 |                                    |
| <b>A) CREDITI VERSO LO STATO ED ALTRE AMMINISTRAZIONI PUBBLICHE</b> |               |   |   |   |                                                      |                |                                    |
| <b>B) IMMOBILIZZAZIONI</b>                                          |               |   |   |   |                                                      |                |                                    |
| <b>I Immobilizzazioni immateriali</b>                               |               |   |   |   |                                                      |                |                                    |
|                                                                     |               |   |   |   | <b>RACCORDO CON STATO PATRIMONIALE AL 31/12/2015</b> |                |                                    |
| descrizione                                                         | codifica 2016 |   |   |   | STATO PATRIMONIALE RICLASSIFICATO                    | CODIFICA 2015  | DESCRIZIONE 2015                   |
| Software                                                            | A             | B | I | 6 | 59.177,00                                            | A.II.7         | attrezzature e sistemi informatici |
| Manutenzione straordinaria su altri beni di terzi                   | A             | B | I | 6 | 6.027.136,00                                         | A.I.1          | Costi pluriennali capitalizzati    |
|                                                                     |               |   |   |   | 6.086.313,00                                         |                |                                    |
|                                                                     |               |   |   |   |                                                      |                |                                    |
|                                                                     |               |   |   |   |                                                      |                |                                    |

## II -III Immobilizzazioni materiali

|                                                              |               |   |     |   |  | RACCORDO CON STATO PATRIMONIALE AL 31/12/2015 |                 |                                     |
|--------------------------------------------------------------|---------------|---|-----|---|--|-----------------------------------------------|-----------------|-------------------------------------|
| descrizione                                                  | codifica 2016 |   |     |   |  | STATO PATRIMONIALE RICLASSIFICATO             | CODIFICA 2015   | DESCRIZIONE 2015                    |
|                                                              | A             | B | II  | 1 |  |                                               |                 |                                     |
| Infrastrutture demaniali                                     | A             | B | II  | 1 |  | 219.782.410,00                                | A.II.1          | beni demaniali                      |
| Mezzi di trasporto stradali                                  | A             | B | III | 2 |  | 40.479,00                                     | A.II.8          | automezzi e motomezzi               |
| Mobili e arredi per ufficio                                  | A             | B | III | 2 |  | 2.988,00                                      | A.II.9          | mobili e macchine per ufficio       |
| Mobili e arredi n.a.c.                                       | A             | B | III | 2 |  | 98.741,00                                     | A.II.9          | mobili e macchine per ufficio       |
| Attrezzature scientifiche                                    | A             | B | III | 2 |  | 1.930,00                                      | A.II.6          | macchinari, attrezzature e impianti |
| Attrezzature n.a.c.                                          | A             | B | III | 2 |  | 212.993,00                                    | A.II.6          | macchinari, attrezzature e impianti |
| Macchine per ufficio                                         | A             | B | III | 2 |  | 4.986,00                                      | A.II.6          | macchinari, attrezzature e impianti |
| Server                                                       | A             | B | III | 2 |  | 26.573,00                                     | A.II.7          | attrezzature e sistemi informatici  |
| Postazioni di lavoro                                         | A             | B | III | 2 |  | 11.759,00                                     | A.II.7          | attrezzature e sistemi informatici  |
| Periferiche                                                  | A             | B | III | 2 |  | 1.273,00                                      | A.II.7          | attrezzature e sistemi informatici  |
| Tablet e dispositivi di telefonia fissa e mobile             | A             | B | III | 2 |  | 9.297,00                                      | A.II.6          | macchinari, attrezzature e impianti |
| Hardware n.a.c.                                              | A             | B | III | 2 |  | 2.212,00                                      | A.II.7          | attrezzature e sistemi informatici  |
| Armi leggere ad uso civile e per ordine pubblico e sicurezza | A             | B | III | 2 |  | 1.717,00                                      | A.II.6          | macchinari, attrezzature e impianti |
| Fabbricati ad uso abitativo                                  | A             | B | III | 2 |  | 189.559,00                                    | A.II.4 - A.II.5 | fabbricati                          |
| Fabbricati ad uso commerciale-istituzionale                  | A             | B | III | 2 |  | 19.938.144,00                                 | A.II.4 - A.II.5 | fabbricati                          |
| Fabbricati ad uso scolastico                                 | A             | B | III | 2 |  | 131.614.729,00                                | A.II.4 - A.II.5 | fabbricati                          |
| Musei, teatri e biblioteche                                  | A             | B | III | 2 |  | 4.355.062,00                                  | A.II.4 - A.II.5 | fabbricati                          |
| Beni immobili n.a.c.                                         | A             | B | III | 2 |  | 7.272.019,00                                  | A.II.4 - A.II.5 | fabbricati                          |
| Oggetti di valore                                            | A             | B | III | 2 |  | 616.645,00                                    | A.II.9          | mobili e macchine per ufficio       |
| Terreni agricoli                                             | A             | B | III | 2 |  | 521.775,00                                    | A.II.3          | terreni patrimonio disponibile      |
| Flora                                                        | A             | B | III | 2 |  | 973.564,00                                    | A.II.2          | terreni patrimonio indisponibile    |
|                                                              |               |   |     |   |  | 385.678.855,00                                |                 |                                     |

## IV Immobilizzazioni finanziarie

|                                                                                      |               |   |    |   |   | RACCORDO CON STATO PATRIMONIALE AL 31/12/2015 |               |                                           |
|--------------------------------------------------------------------------------------|---------------|---|----|---|---|-----------------------------------------------|---------------|-------------------------------------------|
| descrizione                                                                          | codifica 2016 |   |    |   |   | STATO PATRIMONIALE RICLASSIFICATO             | CODIFICA 2015 | DESCRIZIONE 2015                          |
|                                                                                      | A             | B | IV | 1 |   |                                               |               |                                           |
| Partecipazioni in imprese controllate incluse nelle Amministrazioni locali           | A             | B | IV | 1 | a | 4.348.628,00                                  | III) 1) a     | imprese controllate                       |
| Partecipazioni in imprese partecipate incluse nelle Amministrazioni locali           | A             | B | IV | 1 | b | 2.553.808,00                                  | III) 1) b     | imprese collegate                         |
| Partecipazioni in imprese controllate non incluse in Amministrazioni pubbliche       | A             | B | IV | 1 | a | 61.519,00                                     | III) 1) a     | imprese controllate                       |
| Partecipazioni in altre imprese non incluse in Amministrazioni pubbliche             | A             | B | IV | 1 | c | 100,00                                        | III) 1) c     | altre imprese                             |
| crediti di breve periodo a tasso non agevolato a altre Amministrazioni Locali n.a.c. | A             | B | IV | 2 | a | 128.986,00                                    | II.3.c.2      | crediti verso debitori diversi - capitale |
|                                                                                      |               |   |    |   |   | 7.093.041,00                                  |               |                                           |

**C) ATTIVO CIRCOLANTE****I Rimanenze****II Crediti**

|                                                                                                               |               |   |    |   |   | RACCORDO CON STATO PATRIMONIALE AL 31/12/2015 |               |                                                      |
|---------------------------------------------------------------------------------------------------------------|---------------|---|----|---|---|-----------------------------------------------|---------------|------------------------------------------------------|
| descrizione                                                                                                   | codifica 2016 |   |    |   |   | STATO PATRIMONIALE RICLASSIFICATO             | CODIFICA 2015 | DESCRIZIONE 2015                                     |
| Crediti da riscossione Tributo per l'esercizio delle funzioni di tutela, protezione e igiene dell'ambiente    | A             | C | II | 1 | b | 1.408.110,00                                  | II.1          | crediti verso contribuenti                           |
| Crediti derivanti dalla vendita di servizi                                                                    | A             | C | II | 3 |   | 162.254,00                                    | II.3.a        | crediti verso debitori diversi - utenti di serv      |
| Crediti da fitti, noleggi e locazioni                                                                         | A             | C | II | 3 |   | 121.361,00                                    | II.3.b        | crediti verso debitori div - utenti di beni patr.    |
| Crediti da canoni, concessioni, diritti reali di godimento e servitù onerose                                  | A             | C | II | 3 |   | 40.431,00                                     | II.3.c.1      | crediti verso debitori diversi - altri - correnti    |
| Crediti verso famiglie derivanti dall'attività di controllo e repressione delle irregolarità e degli illeciti | A             | C | II | 3 |   | 14.145,00                                     | II.3.c.1      | crediti verso debitori diversi - altri - correnti    |
| Crediti verso imprese derivanti dall'attività di controllo e repressione delle irregolarità e degli illeciti  | A             | C | II | 3 |   | 141.805,00                                    | II.3.c.1      | crediti verso debitori diversi - altri - correnti    |
| Crediti da Alienazione di Fabbricati ad uso abitativo                                                         | A             | C | II | 3 |   | 128.800,00                                    | II.3.d        | crediti verso debitori diversi - alienazioni patrim. |
| Crediti per Trasferimenti correnti da Ministeri                                                               | A             | C | II | 2 | a | 951.666,00                                    | II.2.a        | crediti verso lo Stato - correnti                    |
| Crediti per Trasferimenti correnti da Regioni e province autonome                                             | A             | C | II | 2 | a | 5.264.248,00                                  | II.2.b        | crediti verso Regione - correnti                     |
| Crediti per Trasferimenti correnti da altre Amministrazioni Locali n.a.c.                                     | A             | C | II | 2 | a | 40.981,00                                     | II.2.c.1      | crediti verso altri - correnti                       |
| Crediti per Trasferimenti correnti dall'Unione Europea                                                        | A             | C | II | 2 | d | 110.744,00                                    | II.2.c.1      | crediti verso altri - correnti                       |
| Crediti da Contributi agli investimenti da Ministeri                                                          | A             | C | II | 2 | a | 785.316,00                                    | II.2.a        | crediti verso lo Stato - capitale                    |
| Crediti da Contributi agli investimenti da Regioni e province autonome                                        | A             | C | II | 2 | a | 4.676.293,00                                  | II.2.b        | crediti verso Regione - capitale                     |
| Crediti da Contributi agli investimenti da altre Amministrazioni Locali n.a.c.                                | A             | C | II | 2 | a | 174.921,00                                    | II.2.c.2      | crediti verso altri - capitale                       |
| Crediti da Altri trasferimenti in conto capitale da altre Imprese                                             | A             | C | II | 2 | d | 542.379,00                                    | II.2.c.2      | crediti verso altri - capitale                       |
| Interessi attivi da conti della tesoreria dello Stato o di altre Amministrazioni pubbliche                    | A             | C | II | 4 | c | 1.455,00                                      | II.3.c.1      | crediti verso debitori diversi - altri - correnti    |
| Imposte anticipate                                                                                            | A             | C | II | 4 | a | 5.424,00                                      | II.3.c.1      | crediti verso debitori diversi - altri - correnti    |
| Crediti di medio-lungo termine a tasso agevolato alla Cassa Depositi e Prestiti - SPA                         | A             | B | IV | 2 | d | 935.697,00                                    | II.5.b        | crediti per depositi - cassa depositi e prestiti     |
| Crediti per rimborso del costo del personale comandato o assegnato ad altri Enti                              | A             | C | II | 4 | c | 50.831,00                                     | II.3.c.1      | crediti verso debitori diversi - altri - correnti    |
| Crediti diversi                                                                                               | A             | C | II | 4 | c | 36.092,00                                     | II.3.c.1      | crediti verso debitori diversi - altri - correnti    |
|                                                                                                               |               |   |    |   |   | 15.592.953,00                                 |               |                                                      |

### III Attività finanziarie che non costituiscono immobilizzazioni

|              |               |         |                                   |               | RACCORDO CON STATO PATRIMONIALE AL 31/12/2015 |  |
|--------------|---------------|---------|-----------------------------------|---------------|-----------------------------------------------|--|
| descrizione  | codifica 2016 |         | STATO PATRIMONIALE RICLASSIFICATO | CODIFICA 2015 | DESCRIZIONE 2015                              |  |
| Altri titoli | A             | C III 2 | 462.450,00                        | III 3         | titoli (investimenti a medio lungo termine)   |  |
|              |               |         | 462.450,00                        |               |                                               |  |

### IV Disponibilità liquide

|                             |               |          |                                   |               | RACCORDO CON STATO PATRIMONIALE AL 31/12/2015 |  |
|-----------------------------|---------------|----------|-----------------------------------|---------------|-----------------------------------------------|--|
| descrizione                 | codifica 2016 |          | STATO PATRIMONIALE RICLASSIFICATO | CODIFICA 2015 | DESCRIZIONE 2015                              |  |
| Istituto tesoriere/cassiere | A             | C IV 1 a | 31.553.179,00                     | IV 2          | fondo di cassa                                |  |
|                             |               |          | 31.553.179,00                     |               |                                               |  |

### passivo

446.466.791,00

#### A) PATRIMONIO NETTO

|                                             |               |        |                                   |               | RACCORDO CON STATO PATRIMONIALE AL 31/12/2015                                                                                                         |  |
|---------------------------------------------|---------------|--------|-----------------------------------|---------------|-------------------------------------------------------------------------------------------------------------------------------------------------------|--|
| descrizione                                 | codifica 2016 |        | STATO PATRIMONIALE RICLASSIFICATO | CODIFICA 2015 | DESCRIZIONE 2015                                                                                                                                      |  |
| Fondo di dotazione                          | P             | A I    | 94.838.035,00                     | A)            | Patrimonio Netto. Le riserve (avanzi portati a nuovo corrispondono ai risultati economici dal 1997, data di introduzione della contabilità economica) |  |
| Riserve -Avanzi (disavanzo) portati a nuovo | P             | A II a | 128.305.145,00                    | A)            |                                                                                                                                                       |  |
| RISULTATO D'ESERCIZIO 2015                  | P             | A III  | - 7.093.887,00                    | A)            |                                                                                                                                                       |  |
|                                             |               |        | 216.049.293,00                    |               |                                                                                                                                                       |  |

#### B) FONDI PER RISCHI ED ONERI

#### C) TRATTAMENTO DI FINE RAPPORTO

**D) DEBITI**

|                                                                                     |               |   |   |                                   |                | RACCORDO CON STATO PATRIMONIALE AL 31/12/2015 |                                      |
|-------------------------------------------------------------------------------------|---------------|---|---|-----------------------------------|----------------|-----------------------------------------------|--------------------------------------|
| descrizione                                                                         | codifica 2016 |   |   | STATO PATRIMONIALE RICLASSIFICATO | CODIFIC A 2015 | DESCRIZIONE 2015                              |                                      |
| Titoli a tasso variabile                                                            | P             | D | 1 | a                                 | 21.991.253,00  | C) I) 3)                                      | debiti per prestiti obbligazionari   |
| Finanziamenti a medio / lungo termine da Cassa Depositi e Prestiti Gestione CDP SpA | P             | D | 1 | d                                 | 100.509.410,00 | C) I) 2)                                      | debiti per mutui e prestiti          |
| Debiti verso fornitori                                                              | P             | D | 2 |                                   | 1.680.712,00   | C) II)                                        | debiti di funzionamento              |
| Altri debiti n.a.c.                                                                 | P             | D | 5 | d                                 | 70.675,00      | C) V)                                         | debiti per somme anticipate da terzi |
|                                                                                     |               |   |   |                                   | 124.252.050,00 |                                               |                                      |

**E) RATEI E RISCONTI E CONTRIBUTI AGLI INVESTIMENTI**

|                                                             |               |   |    |                                   |                | RACCORDO CON STATO PATRIMONIALE AL 31/12/2015 |       |                                             |
|-------------------------------------------------------------|---------------|---|----|-----------------------------------|----------------|-----------------------------------------------|-------|---------------------------------------------|
| descrizione                                                 | codifica 2016 |   |    | STATO PATRIMONIALE RICLASSIFICATO | CODIFIC A 2015 | DESCRIZIONE 2015                              |       |                                             |
| Contributi agli investimenti da Regioni e province autonome | P             | E | II | 1                                 | a              | 106.165.448,00                                | B) I) | conferimenti da trasferimenti in c/capitale |
|                                                             |               |   |    |                                   | 106.165.448,00 |                                               |       |                                             |

La riclassificazione ha portato ad una ripartizione del patrimonio netto tra fondo di dotazione e riserve. Le riserve sono determinate dai risultati economici dal 1997 (data di avvio della contabilità economica) al 2014. I conferimenti di capitale sono confluiti nei risconti passivi (Contributi agli investimenti).

**2) applicazione dei criteri di valutazione dell'attivo e del passivo previsti dal principio contabile all'inventario e allo stato patrimoniale riclassificato.**

Con atto n. 105 del 20/12/2016 del Dirigente del Servizio Infrastrutture, Mobilità Sostenibile, Patrimonio ed Edilizia è stato determinato il nuovo valore dei fabbricati, procedendo inoltre allo scorporo del 20% del valore del terreno.

La rivalutazione dei fabbricati ha portato ad una differenza di valutazione positiva di Euro 10.134.922,71 che è confluita nelle riserve di capitale.

La procedura di valutazione dell'attivo e del passivo dell'ente si concluderà nel corso del 2017, come previsto dallo stesso principio contabile.

**Analisi del conto economico**

Il conto economico evidenzia i componenti positivi e negativi della gestione di competenza economica dell'esercizio considerato e rileva il risultato economico dell'esercizio.

Il principio contabile prevede i seguenti criteri di imputazione economica:

- i proventi si imputano economicamente nell'esercizio in cui si è verificata la manifestazione finanziaria (accertamento);
- gli oneri sono rilevati nella fase di liquidazione con esclusione dei trasferimenti e dei contributi che sono rilevati in corrispondenza dell'impegno di spesa.

Nei componenti positivi del conto economico nel 2016 è inserita la voce "Quota annuale di contributi agli investimenti". Tale voce rileva la quota di competenza dell'esercizio di contributi agli investimenti accertati dall'ente, destinati ad investimenti. Al 31/12/2015 la voce "conferimenti" era di Euro 106.165.448,00, pertanto, nel 2016, oltre alla quota di competenza dell'esercizio (3.648.689,97) si è imputata una quota dei conferimenti accumulati negli anni precedenti (21.233.089,60). Nel 2017 si procederà ad una ricognizione puntuale dei contributi agli investimenti.

Nei componenti negativi della gestione sono imputati gli ammortamenti dell'esercizio relativi alle immobilizzazioni immateriali e materiali iscritte nello stato patrimoniale con i coefficienti di ammortamento riportati nel principio contabile e predisposti dal Ministero dell'Economia e delle Finanze.

Nella voce "rettifiche di valore attività finanziarie" sono comprese le svalutazioni di partecipazioni per Euro 224.293,13:

- Euro 68.619,00 dovute alla eliminazione delle fondazioni dal patrimonio;
- Euro 897.905,78 per adeguamento del valore delle partecipazioni con il "metodo del patrimonio netto" (Euro 2.690,00 per Aeroporto di Reggio Emilia, -120.955,00 per Fieremilia, -2.320,64 per GAL Antico Frignano, -68,87 per Lepida Spa, -35.020,52 per Reggio Emilia Innovazione, -742.231,65 per corretta valorizzazione della scissione ACT- Agenzia per la Mobilità).

Nella voce "oneri straordinari" sono imputate insussistenze dell'attivo per Euro 824.661,61 corrispondenti alle variazioni negative di accertamenti e sopravvenienze passive per Euro 79.750,07 per rettifiche di debiti e crediti al fine di conciliare il dato con i residui attivi e passivi.

La voce "minusvalenze patrimoniali" comprende la differenza tra il valore iscritto a patrimonio (rivalutato) e il valore di vendita degli immobili dismessi nel 2016.

Nella voce "altri oneri straordinari" sono imputati i trasferimenti erariali allo Stato- contributo alla finanza pubblica.

Il risultato economico dell'esercizio è di Euro **3.748.930,78** e trova corrispondenza nell'incremento del patrimonio dell'ente nel 2016.

### **Analisi dello Stato Patrimoniale**

Lo stato patrimoniale rappresenta i risultati della gestione patrimoniale e la consistenza del patrimonio al termine dell'esercizio.

Gli elementi patrimoniali attivi sono rappresentati dalle immobilizzazioni immateriali, materiali e finanziarie e dall'attivo circolante, suddiviso tra crediti, attività finanziarie che non costituiscono immobilizzazioni e disponibilità liquide.

Le variazioni in positivo delle immobilizzazioni corrispondono al liquidato per Investimenti fissi lordi e acquisto terreni delle spese in conto capitale.

Per l'anno 2016, essendo cambiato il criterio di imputazione (da fatturato a liquidato), l'importo risultante dai movimenti finanziari è stato rettificato per escludere i movimenti già registrati nel 2015 (fatture registrate nel 2015 e liquidate nel 2016).

Le variazioni in negativo sono originate dalle dismissioni (Immobile Caserma dei Carabinieri di Reggio Emilia, Immobile ex Car, quota terreno e partecipazione FER SRL), dalla quota dell'ammortamento e, per le immobilizzazioni finanziarie, alla valutazione con il metodo del patrimonio netto.

Nel 2016 si registrano inoltre le variazioni legate alla rivalutazione del patrimonio immobiliare e allo scorporo dai fabbricati del valore del terreno (pari al 20% ).

Non sono stati rilevati ratei e risconti attivi in quanto già in contabilità finanziaria si è rispettata la competenza economica per quelle voci che gravano su più esercizi finanziari, quali assicurazioni ed affitti.

Gli elementi patrimoniali passivi sono rappresentati dalle voci di patrimonio netto, dai debiti e dai ratei e risconti.

Il patrimonio netto è incrementato di Euro **3.748.930,78** (risultato economico dell'esercizio) e di Euro 10.134.922,71 (riserve di capitale corrispondenti alla rivalutazione del patrimonio).

Dal 2016 la voce dei conferimenti da trasferimenti in conto capitale è confluita nella voce risconti passivi.

Per la voce debiti, essendo cambiato il criterio di imputazione, si sono ridotti i debiti verso fornitori in quanto in tale voce rientrano le sole fatture ancora da liquidare oggetto di contenzioso e sono aumentati i debiti per trasferimenti.

Nei conti d'ordine è stato riportato il valore del Fondo Pluriennale in conto capitale quale rappresentazione di fatti che non hanno ancora interessato il patrimonio dell'Ente e che non sono ancora registrati in contabilità generale ma che potrebbero produrre effetti sul patrimonio in anni successivi.

Non è stato riportato nessun valore nei conti d'ordine 2015 in quanto valore non confrontabile con il dato 2016



**QUADRO GENERALE RIASSUNTIVO**

| ENTRATE                                                                             | ACCERTAMENTI   | INCASSI        | SPESE                                                                                                | IMPEGNI        | PAGAMENTI      |
|-------------------------------------------------------------------------------------|----------------|----------------|------------------------------------------------------------------------------------------------------|----------------|----------------|
| <b>Fondo di cassa all'inizio dell'esercizio</b>                                     |                | 31.553.177,19  |                                                                                                      |                |                |
| <b>Utilizzo avanzo di amministrazione</b>                                           | 7.556.720,22   |                | <b>Disavanzo di amministrazione</b>                                                                  | 0,00           |                |
| <b>Fondo pluriennale vincolato di parte corrente</b>                                | 8.693.173,71   |                |                                                                                                      |                |                |
| <b>Fondo pluriennale vincolato in c/capitale</b>                                    | 10.102.185,16  |                |                                                                                                      |                |                |
| <b>Titolo 1</b> - Entrate correnti di natura tributaria, contributiva e perequativa | 46.461.547,31  | 47.010.700,12  | <b>Titolo 1</b> - Spese correnti                                                                     | 66.983.354,68  | 49.525.513,53  |
| <b>Titolo 2</b> - Trasferimenti correnti                                            | 18.070.853,43  | 19.877.570,66  | Fondo pluriennale vincolato di parte corrente                                                        | 2.329.053,04   |                |
| <b>Titolo 3</b> - Entrate extratributarie                                           | 3.990.428,17   | 3.831.694,95   |                                                                                                      |                |                |
| <b>Titolo 4</b> - Entrate in conto capitale                                         | 10.550.265,36  | 8.825.289,75   | <b>Titolo 2</b> - Spese in conto capitale                                                            | 10.374.643,41  | 9.485.950,60   |
|                                                                                     |                |                | Fondo pluriennale vincolato in c/capitale                                                            | 11.536.607,06  |                |
| <b>Titolo 5</b> - Entrate da riduzione di attività finanziarie                      | 1.408,93       | 37.794,32      | <b>Titolo 3</b> - Spese per incremento di attività finanziarie                                       | 209.400,00     | 209.400,00     |
|                                                                                     |                |                | Fondo pluriennale vincolato per attività finanziarie                                                 | 0,00           |                |
| <b>Totale entrate finali.....</b>                                                   | 79.074.503,20  | 79.583.049,80  | <b>Totale spese finali.....</b>                                                                      | 91.433.058,19  | 59.220.864,13  |
| <b>Titolo 6</b> - Accensione di prestiti                                            | 0,00           | 429.021,22     | <b>Titolo 4</b> - Rimborso di prestiti                                                               | 5.041.392,34   | 5.041.392,34   |
|                                                                                     |                |                | <i>di cui Fondo anticipazioni di liquidità (DL 35/2013 e successive modifiche e rifinanziamenti)</i> | 0,00           |                |
| <b>Titolo 7</b> - Anticipazioni da istituto tesoriere/cassiere                      | 0,00           | 0,00           | <b>Titolo 5</b> - Chiusura Anticipazioni da istituto tesoriere/cassiere                              | 0,00           | 0,00           |
| <b>Titolo 9</b> - Entrate per conto di terzi e partite di giro                      | 5.838.723,89   | 5.851.337,66   | <b>Titolo 7</b> - Spese per conto terzi e partite di giro                                            | 5.838.723,89   | 5.865.314,49   |
| <b>Totale entrate dell'esercizio</b>                                                | 84.913.227,09  | 85.863.408,68  | <b>Totale spese dell'esercizio</b>                                                                   | 102.313.174,42 | 70.127.570,96  |
| <b>TOTALE COMPLESSIVO ENTRATE</b>                                                   | 111.265.306,18 | 117.416.585,87 | <b>TOTALE COMPLESSIVO SPESE</b>                                                                      | 102.313.174,42 | 70.127.570,96  |
| <b>DISAVANZO DELL'ESERCIZIO</b>                                                     | 0,00           |                | <b>AVANZO DI COMPETENZA/FONDO DI CASSA</b>                                                           | 8.952.131,76   | 47.289.014,91  |
| <b>TOTALE A PAREGGIO</b>                                                            | 111.265.306,18 | 117.416.585,87 | <b>TOTALE A PAREGGIO</b>                                                                             | 111.265.306,18 | 117.416.585,87 |



## VERIFICA EQUILIBRI

| EQUILIBRIO ECONOMICO-FINANZIARIO                                                                                                                                                                                                                   |     |               | COMPETENZA<br>(ACCERTAMENTI E<br>IMPEGNI IMPUTATI<br>ALL'ESERCIZIO) |
|----------------------------------------------------------------------------------------------------------------------------------------------------------------------------------------------------------------------------------------------------|-----|---------------|---------------------------------------------------------------------|
| Fondo di cassa all'inizio dell'esercizio                                                                                                                                                                                                           |     | 31.553.177,19 |                                                                     |
| A) Fondo pluriennale vincolato per spese correnti iscritto in entrata                                                                                                                                                                              | (+) |               | 8.693.173,71                                                        |
| AA) Recupero disavanzo di amministrazione esercizio precedente                                                                                                                                                                                     | (-) |               | 0,00                                                                |
| B) Entrate Titoli 1.00 - 2.00 - 3.00<br><i>di cui per estinzione anticipata di prestiti</i>                                                                                                                                                        | (+) |               | 68.522.828,91<br>0,00                                               |
| C) Entrate Titolo 4.02.06 - Contributi agli investimenti direttamente destinati al rimborso dei prestiti da amministrazioni pubbliche                                                                                                              | (+) |               | 0,00                                                                |
| D) Spese Titolo 1.00 - Spese correnti                                                                                                                                                                                                              | (-) |               | 66.983.354,68                                                       |
| DD) Fondo pluriennale vincolato di parte corrente (di spesa)                                                                                                                                                                                       | (-) |               | 2.329.053,04                                                        |
| E) Spese Titolo 2.04 - Altri trasferimenti in conto capitale                                                                                                                                                                                       | (-) |               | 0,00                                                                |
| F) Spese Titolo 4.00 - Quote di capitale amm.to dei mutui e prestiti obbligazionari<br><i>di cui per estinzione anticipata di prestiti</i><br><i>di cui Fondo anticipazioni di liquidità (DL 35/2013 e successive modifiche e rifinanziamenti)</i> | (-) |               | 5.041.392,34<br>0,00<br>0,00                                        |
| <b>G) Somma finale (G=A-AA+B+C-D-DD-E-F)</b>                                                                                                                                                                                                       |     |               | <b>2.862.202,56</b>                                                 |
| <b>ALTRE POSTE DIFFERENZIALI, PER ECCEZIONI PREVISTE DA NORME DI LEGGE E DAI PRINCIPI CONTABILI, CHE HANNO EFFETTO SULL'EQUILIBRIO EX ARTICOLO 162, COMMA 6, DEL TESTO UNICO DELLE LEGGI SULL'ORDINAMENTO DEGLI ENTI LOCALI</b>                    |     |               |                                                                     |
| H) Utilizzo avanzo di amministrazione per spese correnti<br><i>di cui per estinzione anticipata di prestiti</i>                                                                                                                                    | (+) |               | 5.394.177,60<br>0,00                                                |
| I) Entrate di parte capitale destinate a spese correnti in base a specifiche disposizioni di legge o dei principi contabili<br><i>di cui per estinzione anticipata di prestiti</i>                                                                 | (+) |               | 405.000,00<br>405.000,00                                            |
| L) Entrate di parte corrente destinate a spese di investimento in base a specifiche disposizioni di legge o dei principi contabili                                                                                                                 | (-) |               | 0,00                                                                |
| M) Entrate da accensione di prestiti destinate a estinzione anticipata dei prestiti                                                                                                                                                                | (+) |               | 0,00                                                                |
| <b>EQUILIBRIO DI PARTE CORRENTE</b>                                                                                                                                                                                                                |     |               |                                                                     |
| <b>O = G+H+I-L+M</b>                                                                                                                                                                                                                               |     |               | <b>8.661.380,16</b>                                                 |



## VERIFICA EQUILIBRI

| EQUILIBRIO ECONOMICO-FINANZIARIO                                                                                                      |     | COMPETENZA<br>(ACCERTAMENTI E<br>IMPEGNI IMPUTATI<br>ALL'ESERCIZIO) |
|---------------------------------------------------------------------------------------------------------------------------------------|-----|---------------------------------------------------------------------|
| P) Utilizzo avanzo di amministrazione per spese di investimento                                                                       | (+) | 2.162.542,62                                                        |
| Q) Fondo pluriennale vincolato per spese in conto capitale iscritto in entrata                                                        | (+) | 10.102.185,16                                                       |
| R) Entrate titoli 4.00-5.00-6.00                                                                                                      | (+) | 10.551.674,29                                                       |
| C) Entrate Titolo 4.02.06 - Contributi agli investimenti direttamente destinati al rimborso dei prestiti da amministrazioni pubbliche | (-) | 0,00                                                                |
| I) Entrate di parte capitale destinate a spese correnti in base a specifiche disposizioni di legge o dei principi contabili           | (-) | 405.000,00                                                          |
| S1) Entrate Titolo 5.02 per Riscossione crediti di breve termine                                                                      | (-) | 0,00                                                                |
| S2) Entrate Titolo 5.03 per Riscossione crediti di medio-lungo termine                                                                | (-) | 0,00                                                                |
| T) Entrate Titolo 5.04 relative a Altre entrate per riduzione di attivita' finanziarie                                                | (-) | 0,00                                                                |
| L) Entrate di parte corrente destinate a spese di investimento in base a specifiche disposizioni di legge o dei principi contabili    | (+) | 0,00                                                                |
| M) Entrate da accensione di prestiti destinate a estinzione anticipata dei prestiti                                                   | (-) | 0,00                                                                |
| U) Spese Titolo 2.00 - Spese in conto capitale                                                                                        | (-) | 10.374.643,41                                                       |
| UU) Fondo pluriennale vincolato in c/capitale (di spesa)                                                                              | (-) | 11.536.607,06                                                       |
| V) Spese Titolo 3.01 per Acquisizioni di attivita' finanziarie                                                                        | (-) | 209.400,00                                                          |
| E) Spese Titolo 2.04 - Altri trasferimenti in conto capitale                                                                          | (+) | 0,00                                                                |
| <b>EQUILIBRIO DI PARTE CAPITALE</b>                                                                                                   |     |                                                                     |
| <b>Z = P+Q+R-C-I-S1-S2-T+L-M-U-UU-V+E</b>                                                                                             |     | <b>290.751,60</b>                                                   |



## VERIFICA EQUILIBRI

| EQUILIBRIO ECONOMICO-FINANZIARIO                                                            |     |                                | COMPETENZA<br>(ACCERTAMENTI E<br>IMPEGNI IMPUTATI<br>ALL'ESERCIZIO) |
|---------------------------------------------------------------------------------------------|-----|--------------------------------|---------------------------------------------------------------------|
| S1) Entrate Titolo 5.02 per Riscossioni crediti di breve termine                            | (+) |                                | 0,00                                                                |
| S2) Entrate Titolo 5.03 per Riscossioni crediti di medio-lungo termine                      | (+) |                                | 0,00                                                                |
| T) Entrate Titolo 5.04 relative a Altre entrate per riduzioni di attivita' finanziarie      | (+) |                                | 0,00                                                                |
| X1) Spese Titolo 3.02 per Concessione crediti di breve termine                              | (-) |                                | 0,00                                                                |
| X2) Spese Titolo 3.03 per Concessione crediti di medio-lungo termine                        | (-) |                                | 0,00                                                                |
| Y) Spese Titolo 3.04 per Altre spese per incremento di attivita' finanziarie                | (-) |                                | 0,00                                                                |
| <b>EQUILIBRIO FINALE</b>                                                                    |     |                                |                                                                     |
|                                                                                             |     | <b>W = O+Z+S1+S2+T-X1-X2-Y</b> | <b>8.952.131,76</b>                                                 |
| <b>Saldo corrente ai fini della copertura degli investimenti pluriennali:</b>               |     |                                |                                                                     |
| Equilibrio di parte corrente (O)                                                            |     |                                | 8.661.380,16                                                        |
| Utilizzo risultato di amministrazione per il finanziamento di spese correnti (H)            | (-) |                                | 5.394.177,60                                                        |
| Entrate non ricorrenti che non hanno dato copertura a impegni                               | (-) |                                | 0,00                                                                |
| <b>Equilibrio di parte corrente ai fini della copertura degli investimenti pluriennali.</b> |     |                                | <b>3.267.202,56</b>                                                 |



## PROSPETTO DIMOSTRATIVO DEL RISULTATO DI AMMINISTRAZIONE

|                                                                                                                                       |            | GESTIONE      |               |                       |
|---------------------------------------------------------------------------------------------------------------------------------------|------------|---------------|---------------|-----------------------|
|                                                                                                                                       |            | RESIDUI       | COMPETENZA    | TOTALE                |
| Fondo di cassa al 1 gennaio                                                                                                           |            |               |               | 31.553.177,19         |
| RISCOSSIONI                                                                                                                           | (+)        | 9.844.458,73  | 76.018.949,95 | 85.863.408,68         |
| PAGAMENTI                                                                                                                             | (-)        | 13.872.454,07 | 56.255.116,89 | 70.127.570,96         |
| SALDO DI CASSA AL 31 DICEMBRE                                                                                                         | (=)        |               |               | 47.289.014,91         |
| PAGAMENTI per azioni esecutive non regolarizzate al 31 dicembre                                                                       | (-)        |               |               | 0,00                  |
| FONDO DI CASSA AL 31 DICEMBRE                                                                                                         | (=)        |               |               | 47.289.014,91         |
| RESIDUI ATTIVI<br><i>di cui derivanti da accertamenti di tributi effettuati sulla base della stima del dipartimento delle finanze</i> | (+)        | 5.052.792,12  | 8.894.277,14  | 13.947.069,26<br>0,00 |
| RESIDUI PASSIVI                                                                                                                       | (-)        | 1.882.768,29  | 32.192.397,43 | 34.075.165,72         |
| FONDO PLURIENNALE VINCOLATO PER SPESE CORRENTI                                                                                        | (-)        |               |               | 2.329.053,04          |
| FONDO PLURIENNALE VINCOLATO PER SPESE IN CONTO CAPITALE                                                                               | (-)        |               |               | 11.536.607,06         |
| <b>RISULTATO DI AMMINISTRAZIONE AL 31 DICEMBRE</b>                                                                                    | <b>(=)</b> |               |               | <b>13.295.258,35</b>  |

### Composizione del risultato di amministrazione al 31 dicembre:

|                                                     |  |  |  |                     |
|-----------------------------------------------------|--|--|--|---------------------|
| <b>Parte accantonata</b>                            |  |  |  |                     |
| Fondo crediti di dubbia esigibilità al 31/12/2016   |  |  |  | 293.000,00          |
| Fondi di riserva al 31/12/2015                      |  |  |  | 0,00                |
| Fondi speciali al 31/12/2015                        |  |  |  | 0,00                |
| Fondo rinnovi contrattuali al 31/12/2015            |  |  |  | 200.000,00          |
| Fondo ammortamento titoli al 31/12/2015             |  |  |  | 0,00                |
| Altri fondi n.a.c. al 31/12/2015                    |  |  |  | 1.872.000,00        |
| <b>Totale parte accantonata B)</b>                  |  |  |  | <b>2.365.000,00</b> |
| <b>Parte vincolata</b>                              |  |  |  |                     |
| Vincoli derivanti da leggi e dai principi contabili |  |  |  | 0,00                |
| Vincoli derivanti da trasferimenti                  |  |  |  | 567.164,01          |
| Vincoli derivanti dalla contrazione di mutui        |  |  |  | 10.103,60           |
| Vincoli formalmente attribuiti dall'ente            |  |  |  | 0,00                |
| Altri vincoli                                       |  |  |  | 3.059.121,07        |
| <b>Parte destinata agli investimenti</b>            |  |  |  |                     |
| <b>Totale parte vincolata C)</b>                    |  |  |  | <b>3.636.388,68</b> |
| <b>Totale destinata agli investimenti D)</b>        |  |  |  | <b>69.909,46</b>    |
| <b>Totale parte disponibile (E=A-B-C-D)</b>         |  |  |  | <b>7.223.960,21</b> |

## COMPOSIZIONE PER MISSIONI E PROGRAMMI DEL FONDO PLURIENNALE VINCOLATO DELL'ESERCIZIO 2016

| MISSIONI E PROGRAMMI                                                     | Fondo pluriennale vincolato al 31 dicembre dell'esercizio 2015 | Spese impegnate negli esercizi precedenti e imputate all'esercizio 2016 e coperte dal fondo pluriennale vincolato | Riaccertamento degli impegni di cui alla lettera b) effettuata nel corso dell'esercizio 2016 (cd. economie di impegno) | Riaccertamento degli impegni di cui alla lettera b) effettuata nel corso dell'esercizio 2016 (cd. economie di impegno) su impegni pluriennali finanziati dal FPV e imputati agli esercizi successivi al 2016 | Quota del fondo pluriennale vincolato al 31 dicembre dell'esercizio 2015 rinviata all'esercizio 2017 e successivi | Spese impegnate nell'esercizio 2016 con imputazione all'esercizio 2017 e coperte dal fondo pluriennale vincolato | Spese impegnate nell'esercizio 2016 con imputazione all'esercizio 2018 e coperte dal fondo pluriennale vincolato | Spese impegnate nell'esercizio 2016 con imputazione a esercizi successivi a quelli considerati nel bilancio pluriennale e coperte dal fondo pluriennale vincolato | Fondo pluriennale vincolato al 31 dicembre dell'esercizio 2016 |
|--------------------------------------------------------------------------|----------------------------------------------------------------|-------------------------------------------------------------------------------------------------------------------|------------------------------------------------------------------------------------------------------------------------|--------------------------------------------------------------------------------------------------------------------------------------------------------------------------------------------------------------|-------------------------------------------------------------------------------------------------------------------|------------------------------------------------------------------------------------------------------------------|------------------------------------------------------------------------------------------------------------------|-------------------------------------------------------------------------------------------------------------------------------------------------------------------|----------------------------------------------------------------|
|                                                                          | (a)                                                            | (b)                                                                                                               | (x)                                                                                                                    | (y)                                                                                                                                                                                                          | (c) = (a)-(b)-(x)-(y)                                                                                             | (d)                                                                                                              | (e)                                                                                                              | (f)                                                                                                                                                               | (g) = (c)+(d)+(e)+(f)                                          |
| <b>01 MISSIONE 1 - Servizi istituzionali, generali e di gestione</b>     |                                                                |                                                                                                                   |                                                                                                                        |                                                                                                                                                                                                              |                                                                                                                   |                                                                                                                  |                                                                                                                  |                                                                                                                                                                   |                                                                |
| 01 Organi istituzionali                                                  | 10.000,00                                                      | 2.088,53                                                                                                          | 0,00                                                                                                                   | 0,00                                                                                                                                                                                                         | 7.911,47                                                                                                          | 2.000,00                                                                                                         | 0,00                                                                                                             | 0,00                                                                                                                                                              | 9.911,47                                                       |
| 02 Segreteria generale                                                   | 9.895,13                                                       | 9.895,13                                                                                                          | 0,00                                                                                                                   | 0,00                                                                                                                                                                                                         | 0,00                                                                                                              | 34.244,48                                                                                                        | 0,00                                                                                                             | 0,00                                                                                                                                                              | 34.244,48                                                      |
| 03 Gestione economica, finanziaria, programmazione e provveditorato      | 61.602,29                                                      | 13.127,62                                                                                                         | 47.207,71                                                                                                              | 0,00                                                                                                                                                                                                         | 1.266,96                                                                                                          | 11.998,33                                                                                                        | 0,00                                                                                                             | 0,00                                                                                                                                                              | 13.265,29                                                      |
| 04 Gestione delle entrate tributarie e servizi fiscali                   | 2.684,00                                                       | 2.684,00                                                                                                          | 0,00                                                                                                                   | 0,00                                                                                                                                                                                                         | 0,00                                                                                                              | 0,00                                                                                                             | 0,00                                                                                                             | 0,00                                                                                                                                                              | 0,00                                                           |
| 05 Gestione dei beni demaniali e patrimoniali                            | 357.558,35                                                     | 335.295,72                                                                                                        | 654,97                                                                                                                 | 0,00                                                                                                                                                                                                         | 21.607,66                                                                                                         | 5.689,13                                                                                                         | 0,00                                                                                                             | 0,00                                                                                                                                                              | 27.296,79                                                      |
| 06 Ufficio tecnico                                                       | 425.522,86                                                     | 349.932,96                                                                                                        | 48.115,60                                                                                                              | 0,00                                                                                                                                                                                                         | 27.474,30                                                                                                         | 519.917,18                                                                                                       | 0,00                                                                                                             | 0,00                                                                                                                                                              | 547.391,48                                                     |
| 07 Elezioni e consultazioni popolari - Anagrafe e stato civile           | 0,00                                                           | 0,00                                                                                                              | 0,00                                                                                                                   | 0,00                                                                                                                                                                                                         | 0,00                                                                                                              | 0,00                                                                                                             | 0,00                                                                                                             | 0,00                                                                                                                                                              | 0,00                                                           |
| 08 Statistica e sistemi informativi                                      | 650,30                                                         | 0,00                                                                                                              | 650,30                                                                                                                 | 0,00                                                                                                                                                                                                         | 0,00                                                                                                              | 79.907,57                                                                                                        | 0,00                                                                                                             | 0,00                                                                                                                                                              | 79.907,57                                                      |
| 09 Assistenza tecnico-amministrativa agli enti locali                    | 0,00                                                           | 0,00                                                                                                              | 0,00                                                                                                                   | 0,00                                                                                                                                                                                                         | 0,00                                                                                                              | 0,00                                                                                                             | 0,00                                                                                                             | 0,00                                                                                                                                                              | 0,00                                                           |
| 10 Risorse umane                                                         | 90.206,01                                                      | 7.737,27                                                                                                          | 4.125,28                                                                                                               | 0,00                                                                                                                                                                                                         | 78.343,46                                                                                                         | 0,00                                                                                                             | 0,00                                                                                                             | 0,00                                                                                                                                                              | 78.343,46                                                      |
| 11 Altri servizi generali                                                | 1.358.241,96                                                   | 1.007.897,64                                                                                                      | 55.742,12                                                                                                              | 0,00                                                                                                                                                                                                         | 294.602,20                                                                                                        | 466.037,39                                                                                                       | 0,00                                                                                                             | 0,00                                                                                                                                                              | 760.639,59                                                     |
| <b>Totale MISSIONE 1 - Servizi istituzionali, generali e di gestione</b> | <b>2.316.360,90</b>                                            | <b>1.728.658,87</b>                                                                                               | <b>156.495,98</b>                                                                                                      | <b>0,00</b>                                                                                                                                                                                                  | <b>431.206,05</b>                                                                                                 | <b>1.119.794,08</b>                                                                                              | <b>0,00</b>                                                                                                      | <b>0,00</b>                                                                                                                                                       | <b>1.551.000,13</b>                                            |
| <b>02 MISSIONE 2 - Giustizia</b>                                         |                                                                |                                                                                                                   |                                                                                                                        |                                                                                                                                                                                                              |                                                                                                                   |                                                                                                                  |                                                                                                                  |                                                                                                                                                                   |                                                                |
| 01 Uffici giudiziari                                                     | 0,00                                                           | 0,00                                                                                                              | 0,00                                                                                                                   | 0,00                                                                                                                                                                                                         | 0,00                                                                                                              | 0,00                                                                                                             | 0,00                                                                                                             | 0,00                                                                                                                                                              | 0,00                                                           |
| 02 Casa circondariale ed altri servizi                                   | 0,00                                                           | 0,00                                                                                                              | 0,00                                                                                                                   | 0,00                                                                                                                                                                                                         | 0,00                                                                                                              | 0,00                                                                                                             | 0,00                                                                                                             | 0,00                                                                                                                                                              | 0,00                                                           |
| <b>Totale MISSIONE 2 - Giustizia</b>                                     | <b>0,00</b>                                                    | <b>0,00</b>                                                                                                       | <b>0,00</b>                                                                                                            | <b>0,00</b>                                                                                                                                                                                                  | <b>0,00</b>                                                                                                       | <b>0,00</b>                                                                                                      | <b>0,00</b>                                                                                                      | <b>0,00</b>                                                                                                                                                       | <b>0,00</b>                                                    |
| <b>03 MISSIONE 3 - Ordine pubblico e sicurezza</b>                       |                                                                |                                                                                                                   |                                                                                                                        |                                                                                                                                                                                                              |                                                                                                                   |                                                                                                                  |                                                                                                                  |                                                                                                                                                                   |                                                                |
| 01 Polizia locale e amministrativa                                       | 0,00                                                           | 0,00                                                                                                              | 0,00                                                                                                                   | 0,00                                                                                                                                                                                                         | 0,00                                                                                                              | 0,00                                                                                                             | 0,00                                                                                                             | 0,00                                                                                                                                                              | 0,00                                                           |
| 02 Sistema integrato di sicurezza urbana                                 | 0,00                                                           | 0,00                                                                                                              | 0,00                                                                                                                   | 0,00                                                                                                                                                                                                         | 0,00                                                                                                              | 0,00                                                                                                             | 0,00                                                                                                             | 0,00                                                                                                                                                              | 0,00                                                           |
| <b>Totale MISSIONE 3 - Ordine pubblico e sicurezza</b>                   | <b>0,00</b>                                                    | <b>0,00</b>                                                                                                       | <b>0,00</b>                                                                                                            | <b>0,00</b>                                                                                                                                                                                                  | <b>0,00</b>                                                                                                       | <b>0,00</b>                                                                                                      | <b>0,00</b>                                                                                                      | <b>0,00</b>                                                                                                                                                       | <b>0,00</b>                                                    |
| <b>04 MISSIONE 4 - Istruzione e diritto allo studio</b>                  |                                                                |                                                                                                                   |                                                                                                                        |                                                                                                                                                                                                              |                                                                                                                   |                                                                                                                  |                                                                                                                  |                                                                                                                                                                   |                                                                |
| 01 Istruzione prescolastica                                              | 0,00                                                           | 0,00                                                                                                              | 0,00                                                                                                                   | 0,00                                                                                                                                                                                                         | 0,00                                                                                                              | 55.114,64                                                                                                        | 0,00                                                                                                             | 0,00                                                                                                                                                              | 55.114,64                                                      |
| 02 Altri ordini di istruzione non universitaria                          | 4.824.798,73                                                   | 2.300.357,14                                                                                                      | 42.961,63                                                                                                              | 0,00                                                                                                                                                                                                         | 2.481.479,96                                                                                                      | 1.312.797,50                                                                                                     | 0,00                                                                                                             | 0,00                                                                                                                                                              | 3.794.277,46                                                   |
| 04 Istruzione universitaria                                              | 0,00                                                           | 0,00                                                                                                              | 0,00                                                                                                                   | 0,00                                                                                                                                                                                                         | 0,00                                                                                                              | 0,00                                                                                                             | 0,00                                                                                                             | 0,00                                                                                                                                                              | 0,00                                                           |
| 05 Istruzione tecnica superiore                                          | 0,00                                                           | 0,00                                                                                                              | 0,00                                                                                                                   | 0,00                                                                                                                                                                                                         | 0,00                                                                                                              | 0,00                                                                                                             | 0,00                                                                                                             | 0,00                                                                                                                                                              | 0,00                                                           |
| 06 Servizi ausiliari all'istruzione                                      | 0,00                                                           | 0,00                                                                                                              | 0,00                                                                                                                   | 0,00                                                                                                                                                                                                         | 0,00                                                                                                              | 0,00                                                                                                             | 0,00                                                                                                             | 0,00                                                                                                                                                              | 0,00                                                           |
| 07 Diritto allo studio                                                   | 540,00                                                         | 540,00                                                                                                            | 0,00                                                                                                                   | 0,00                                                                                                                                                                                                         | 0,00                                                                                                              | 0,00                                                                                                             | 0,00                                                                                                             | 0,00                                                                                                                                                              | 0,00                                                           |

**COMPOSIZIONE PER MISSIONI E PROGRAMMI DEL FONDO PLURIENNALE VINCOLATO DELL'ESERCIZIO 2016**

| MISSIONI E PROGRAMMI |                                                                                        | Fondo pluriennale vincolato al 31 dicembre dell'esercizio 2015 | Spese impegnate negli esercizi precedenti e imputate all'esercizio 2016 e coperte dal fondo pluriennale vincolato | Riaccertamento degli impegni di cui alla lettera b) effettuata nel corso dell'esercizio 2016 (cd. economie di impegno) | Riaccertamento degli impegni di cui alla lettera b) effettuata nel corso dell'esercizio 2016 (cd. economie di impegno) su impegni pluriennali finanziati dal FPV e imputati agli esercizi successivi al 2016 | Quota del fondo pluriennale vincolato al 31 dicembre dell'esercizio 2015 rinviata all'esercizio 2017 e successivi | Spese impegnate nell'esercizio 2016 con imputazione all'esercizio 2017 e coperte dal fondo pluriennale vincolato | Spese impegnate nell'esercizio 2016 con imputazione all'esercizio 2018 e coperte dal fondo pluriennale vincolato | Spese impegnate nell'esercizio 2016 con imputazione a esercizi successivi a quelli considerati nel bilancio pluriennale e coperte dal fondo pluriennale vincolato | Fondo pluriennale vincolato al 31 dicembre dell'esercizio 2016 |
|----------------------|----------------------------------------------------------------------------------------|----------------------------------------------------------------|-------------------------------------------------------------------------------------------------------------------|------------------------------------------------------------------------------------------------------------------------|--------------------------------------------------------------------------------------------------------------------------------------------------------------------------------------------------------------|-------------------------------------------------------------------------------------------------------------------|------------------------------------------------------------------------------------------------------------------|------------------------------------------------------------------------------------------------------------------|-------------------------------------------------------------------------------------------------------------------------------------------------------------------|----------------------------------------------------------------|
|                      |                                                                                        | (a)                                                            | (b)                                                                                                               | (x)                                                                                                                    | (y)                                                                                                                                                                                                          | (c) = (a)-(b)-(x)-(y)                                                                                             | (d)                                                                                                              | (e)                                                                                                              | (f)                                                                                                                                                               | (g) = (c)+(d)+(e)+(f)                                          |
|                      | <b>Totale MISSIONE 4 - Istruzione e diritto allo studio</b>                            | <b>4.825.338,73</b>                                            | <b>2.300.897,14</b>                                                                                               | <b>42.961,63</b>                                                                                                       | <b>0,00</b>                                                                                                                                                                                                  | <b>2.481.479,96</b>                                                                                               | <b>1.367.912,14</b>                                                                                              | <b>0,00</b>                                                                                                      | <b>0,00</b>                                                                                                                                                       | <b>3.849.392,10</b>                                            |
| <b>05</b>            | <b>MISSIONE 5 - Tutela e valorizzazione dei beni e delle attività culturali</b>        |                                                                |                                                                                                                   |                                                                                                                        |                                                                                                                                                                                                              |                                                                                                                   |                                                                                                                  |                                                                                                                  |                                                                                                                                                                   |                                                                |
| 01                   | Valorizzazione dei beni di interesse storico                                           | 0,00                                                           | 0,00                                                                                                              | 0,00                                                                                                                   | 0,00                                                                                                                                                                                                         | 0,00                                                                                                              | 0,00                                                                                                             | 0,00                                                                                                             | 0,00                                                                                                                                                              | 0,00                                                           |
| 02                   | Attività culturali e interventi diversi nel settore culturale                          | 207.649,63                                                     | 207.645,59                                                                                                        | 4,04                                                                                                                   | 0,00                                                                                                                                                                                                         | 0,00                                                                                                              | 75.167,16                                                                                                        | 0,00                                                                                                             | 0,00                                                                                                                                                              | 75.167,16                                                      |
|                      | <b>Totale MISSIONE 5 - Tutela e valorizzazione dei beni e delle attività culturali</b> | <b>207.649,63</b>                                              | <b>207.645,59</b>                                                                                                 | <b>4,04</b>                                                                                                            | <b>0,00</b>                                                                                                                                                                                                  | <b>0,00</b>                                                                                                       | <b>75.167,16</b>                                                                                                 | <b>0,00</b>                                                                                                      | <b>0,00</b>                                                                                                                                                       | <b>75.167,16</b>                                               |
| <b>06</b>            | <b>MISSIONE 6 - Politiche giovanili, sport e tempo libero</b>                          |                                                                |                                                                                                                   |                                                                                                                        |                                                                                                                                                                                                              |                                                                                                                   |                                                                                                                  |                                                                                                                  |                                                                                                                                                                   |                                                                |
| 01                   | Sport e tempo libero                                                                   | 84.081,06                                                      | 84.081,06                                                                                                         | 0,00                                                                                                                   | 0,00                                                                                                                                                                                                         | 0,00                                                                                                              | 0,00                                                                                                             | 0,00                                                                                                             | 0,00                                                                                                                                                              | 0,00                                                           |
| 02                   | Giovani                                                                                | 0,00                                                           | 0,00                                                                                                              | 0,00                                                                                                                   | 0,00                                                                                                                                                                                                         | 0,00                                                                                                              | 0,00                                                                                                             | 0,00                                                                                                             | 0,00                                                                                                                                                              | 0,00                                                           |
|                      | <b>Totale MISSIONE 6 - Politiche giovanili, sport e tempo libero</b>                   | <b>84.081,06</b>                                               | <b>84.081,06</b>                                                                                                  | <b>0,00</b>                                                                                                            | <b>0,00</b>                                                                                                                                                                                                  | <b>0,00</b>                                                                                                       | <b>0,00</b>                                                                                                      | <b>0,00</b>                                                                                                      | <b>0,00</b>                                                                                                                                                       | <b>0,00</b>                                                    |
| <b>07</b>            | <b>MISSIONE 7 - Turismo</b>                                                            |                                                                |                                                                                                                   |                                                                                                                        |                                                                                                                                                                                                              |                                                                                                                   |                                                                                                                  |                                                                                                                  |                                                                                                                                                                   |                                                                |
| 01                   | Sviluppo e valorizzazione del turismo                                                  | 149.368,85                                                     | 140.880,90                                                                                                        | 3.487,95                                                                                                               | 0,00                                                                                                                                                                                                         | 5.000,00                                                                                                          | 47.327,05                                                                                                        | 0,00                                                                                                             | 0,00                                                                                                                                                              | 52.327,05                                                      |
|                      | <b>Totale MISSIONE 7 - Turismo</b>                                                     | <b>149.368,85</b>                                              | <b>140.880,90</b>                                                                                                 | <b>3.487,95</b>                                                                                                        | <b>0,00</b>                                                                                                                                                                                                  | <b>5.000,00</b>                                                                                                   | <b>47.327,05</b>                                                                                                 | <b>0,00</b>                                                                                                      | <b>0,00</b>                                                                                                                                                       | <b>52.327,05</b>                                               |
| <b>08</b>            | <b>MISSIONE 8 - Assetto del territorio ed edilizia abitativa</b>                       |                                                                |                                                                                                                   |                                                                                                                        |                                                                                                                                                                                                              |                                                                                                                   |                                                                                                                  |                                                                                                                  |                                                                                                                                                                   |                                                                |
| 01                   | Urbanistica e assetto del territorio                                                   | 20.000,00                                                      | 8.501,75                                                                                                          | 10.000,00                                                                                                              | 0,00                                                                                                                                                                                                         | 1.498,25                                                                                                          | 12.000,00                                                                                                        | 0,00                                                                                                             | 0,00                                                                                                                                                              | 13.498,25                                                      |
| 02                   | Edilizia residenziale pubblica e locale e piani di edilizia economico-popolare         | 0,00                                                           | 0,00                                                                                                              | 0,00                                                                                                                   | 0,00                                                                                                                                                                                                         | 0,00                                                                                                              | 0,00                                                                                                             | 0,00                                                                                                             | 0,00                                                                                                                                                              | 0,00                                                           |
|                      | <b>Totale MISSIONE 8 - Assetto del territorio ed edilizia abitativa</b>                | <b>20.000,00</b>                                               | <b>8.501,75</b>                                                                                                   | <b>10.000,00</b>                                                                                                       | <b>0,00</b>                                                                                                                                                                                                  | <b>1.498,25</b>                                                                                                   | <b>12.000,00</b>                                                                                                 | <b>0,00</b>                                                                                                      | <b>0,00</b>                                                                                                                                                       | <b>13.498,25</b>                                               |
| <b>09</b>            | <b>MISSIONE 9 - Sviluppo sostenibile e tutela del territorio e dell'ambiente</b>       |                                                                |                                                                                                                   |                                                                                                                        |                                                                                                                                                                                                              |                                                                                                                   |                                                                                                                  |                                                                                                                  |                                                                                                                                                                   |                                                                |
| 01                   | Difesa del suolo                                                                       | 0,00                                                           | 0,00                                                                                                              | 0,00                                                                                                                   | 0,00                                                                                                                                                                                                         | 0,00                                                                                                              | 0,00                                                                                                             | 0,00                                                                                                             | 0,00                                                                                                                                                              | 0,00                                                           |
| 02                   | Tutela, valorizzazione e recupero ambientale                                           | 38.745,72                                                      | 34.083,04                                                                                                         | 4.662,68                                                                                                               | 0,00                                                                                                                                                                                                         | 0,00                                                                                                              | 30.594,66                                                                                                        | 0,00                                                                                                             | 0,00                                                                                                                                                              | 30.594,66                                                      |
| 03                   | Rifiuti                                                                                | 0,00                                                           | 0,00                                                                                                              | 0,00                                                                                                                   | 0,00                                                                                                                                                                                                         | 0,00                                                                                                              | 0,00                                                                                                             | 0,00                                                                                                             | 0,00                                                                                                                                                              | 0,00                                                           |
| 04                   | Servizio idrico integrato                                                              | 0,00                                                           | 0,00                                                                                                              | 0,00                                                                                                                   | 0,00                                                                                                                                                                                                         | 0,00                                                                                                              | 0,00                                                                                                             | 0,00                                                                                                             | 0,00                                                                                                                                                              | 0,00                                                           |
| 05                   | Aree protette, parchi naturali, protezione naturalistica e forestazione                | 26.840,00                                                      | 26.840,00                                                                                                         | 0,00                                                                                                                   | 0,00                                                                                                                                                                                                         | 0,00                                                                                                              | 1.000,00                                                                                                         | 0,00                                                                                                             | 0,00                                                                                                                                                              | 1.000,00                                                       |
| 06                   | Tutela e valorizzazione delle risorse idriche                                          | 0,00                                                           | 0,00                                                                                                              | 0,00                                                                                                                   | 0,00                                                                                                                                                                                                         | 0,00                                                                                                              | 0,00                                                                                                             | 0,00                                                                                                             | 0,00                                                                                                                                                              | 0,00                                                           |
| 07                   | Sviluppo sostenibile territorio montano piccoli Comuni                                 | 0,00                                                           | 0,00                                                                                                              | 0,00                                                                                                                   | 0,00                                                                                                                                                                                                         | 0,00                                                                                                              | 0,00                                                                                                             | 0,00                                                                                                             | 0,00                                                                                                                                                              | 0,00                                                           |
| 08                   | Qualità dell'aria e riduzione dell'inquinamento                                        | 49.280,48                                                      | 13.865,55                                                                                                         | 8.403,94                                                                                                               | 0,00                                                                                                                                                                                                         | 27.010,99                                                                                                         | 0,00                                                                                                             | 0,00                                                                                                             | 0,00                                                                                                                                                              | 27.010,99                                                      |

## COMPOSIZIONE PER MISSIONI E PROGRAMMI DEL FONDO PLURIENNALE VINCOLATO DELL'ESERCIZIO 2016

| MISSIONI E PROGRAMMI                                                                                           | Fondo pluriennale vincolato al 31 dicembre dell'esercizio 2015 | Spese impegnate negli esercizi precedenti e imputate all'esercizio 2016 e coperte dal fondo pluriennale vincolato | Riaccertamento degli impegni di cui alla lettera b) effettuata nel corso dell'esercizio 2016 (cd. economie di impegno) | Riaccertamento degli impegni di cui alla lettera b) effettuata nel corso dell'esercizio 2016 (cd. economie di impegno) su impegni pluriennali finanziati dal FPV e imputati agli esercizi successivi al 2016 | Quota del fondo pluriennale vincolato al 31 dicembre dell'esercizio 2015 rinviata all'esercizio 2017 e successivi | Spese impegnate nell'esercizio 2016 con imputazione all'esercizio 2017 e coperte dal fondo pluriennale vincolato | Spese impegnate nell'esercizio 2016 con imputazione all'esercizio 2018 e coperte dal fondo pluriennale vincolato | Spese impegnate nell'esercizio 2016 con imputazione a esercizi successivi a quelli considerati nel bilancio pluriennale e coperte dal fondo pluriennale vincolato | Fondo pluriennale vincolato al 31 dicembre dell'esercizio 2016 |
|----------------------------------------------------------------------------------------------------------------|----------------------------------------------------------------|-------------------------------------------------------------------------------------------------------------------|------------------------------------------------------------------------------------------------------------------------|--------------------------------------------------------------------------------------------------------------------------------------------------------------------------------------------------------------|-------------------------------------------------------------------------------------------------------------------|------------------------------------------------------------------------------------------------------------------|------------------------------------------------------------------------------------------------------------------|-------------------------------------------------------------------------------------------------------------------------------------------------------------------|----------------------------------------------------------------|
|                                                                                                                | (a)                                                            | (b)                                                                                                               | (x)                                                                                                                    | (y)                                                                                                                                                                                                          | (c) = (a)-(b)-(x)-(y)                                                                                             | (d)                                                                                                              | (e)                                                                                                              | (f)                                                                                                                                                               | (g) = (c)+(d)+(e)+(f)                                          |
| <b>Totale MISSIONE 9 - Sviluppo sostenibile e tutela del territorio e dell'ambiente</b>                        | <b>114.866,20</b>                                              | <b>74.788,59</b>                                                                                                  | <b>13.066,62</b>                                                                                                       | <b>0,00</b>                                                                                                                                                                                                  | <b>27.010,99</b>                                                                                                  | <b>31.594,66</b>                                                                                                 | <b>0,00</b>                                                                                                      | <b>0,00</b>                                                                                                                                                       | <b>58.605,65</b>                                               |
| <b>10 MISSIONE 10 - Trasporti e diritto alla mobilità</b>                                                      |                                                                |                                                                                                                   |                                                                                                                        |                                                                                                                                                                                                              |                                                                                                                   |                                                                                                                  |                                                                                                                  |                                                                                                                                                                   |                                                                |
| 01 Trasporto ferroviario                                                                                       | 0,00                                                           | 0,00                                                                                                              | 0,00                                                                                                                   | 0,00                                                                                                                                                                                                         | 0,00                                                                                                              | 0,00                                                                                                             | 0,00                                                                                                             | 0,00                                                                                                                                                              | 0,00                                                           |
| 02 Trasporto pubblico locale                                                                                   | 0,00                                                           | 0,00                                                                                                              | 0,00                                                                                                                   | 0,00                                                                                                                                                                                                         | 0,00                                                                                                              | 0,00                                                                                                             | 0,00                                                                                                             | 0,00                                                                                                                                                              | 0,00                                                           |
| 03 Trasporto per vie d'acqua                                                                                   | 0,00                                                           | 0,00                                                                                                              | 0,00                                                                                                                   | 0,00                                                                                                                                                                                                         | 0,00                                                                                                              | 0,00                                                                                                             | 0,00                                                                                                             | 0,00                                                                                                                                                              | 0,00                                                           |
| 04 Altre modalità di trasporto                                                                                 | 0,00                                                           | 0,00                                                                                                              | 0,00                                                                                                                   | 0,00                                                                                                                                                                                                         | 0,00                                                                                                              | 0,00                                                                                                             | 0,00                                                                                                             | 0,00                                                                                                                                                              | 0,00                                                           |
| 05 Viabilità e infrastrutture stradali                                                                         | 7.324.212,81                                                   | 3.781.401,72                                                                                                      | 427.254,94                                                                                                             | 0,00                                                                                                                                                                                                         | 3.115.556,15                                                                                                      | 3.919.632,80                                                                                                     | 0,00                                                                                                             | 0,00                                                                                                                                                              | 7.035.188,95                                                   |
| <b>Totale MISSIONE 10 - Trasporti e diritto alla mobilità</b>                                                  | <b>7.324.212,81</b>                                            | <b>3.781.401,72</b>                                                                                               | <b>427.254,94</b>                                                                                                      | <b>0,00</b>                                                                                                                                                                                                  | <b>3.115.556,15</b>                                                                                               | <b>3.919.632,80</b>                                                                                              | <b>0,00</b>                                                                                                      | <b>0,00</b>                                                                                                                                                       | <b>7.035.188,95</b>                                            |
| <b>11 MISSIONE 11 - Soccorso civile</b>                                                                        |                                                                |                                                                                                                   |                                                                                                                        |                                                                                                                                                                                                              |                                                                                                                   |                                                                                                                  |                                                                                                                  |                                                                                                                                                                   |                                                                |
| 01 Sistema di protezione civile                                                                                | 8.370,84                                                       | 8.370,84                                                                                                          | 0,00                                                                                                                   | 0,00                                                                                                                                                                                                         | 0,00                                                                                                              | 0,00                                                                                                             | 0,00                                                                                                             | 0,00                                                                                                                                                              | 0,00                                                           |
| 02 Interventi a seguito di calamità naturali                                                                   | 0,00                                                           | 0,00                                                                                                              | 0,00                                                                                                                   | 0,00                                                                                                                                                                                                         | 0,00                                                                                                              | 0,00                                                                                                             | 0,00                                                                                                             | 0,00                                                                                                                                                              | 0,00                                                           |
| <b>Totale MISSIONE 11 - Soccorso civile</b>                                                                    | <b>8.370,84</b>                                                | <b>8.370,84</b>                                                                                                   | <b>0,00</b>                                                                                                            | <b>0,00</b>                                                                                                                                                                                                  | <b>0,00</b>                                                                                                       | <b>0,00</b>                                                                                                      | <b>0,00</b>                                                                                                      | <b>0,00</b>                                                                                                                                                       | <b>0,00</b>                                                    |
| <b>12 MISSIONE 12 - Diritti sociali, politiche sociali e famiglia</b>                                          |                                                                |                                                                                                                   |                                                                                                                        |                                                                                                                                                                                                              |                                                                                                                   |                                                                                                                  |                                                                                                                  |                                                                                                                                                                   |                                                                |
| 01 Interventi per l'infanzia e i minori e per asili nido                                                       | 191.484,38                                                     | 131.542,58                                                                                                        | 4.616,08                                                                                                               | 0,00                                                                                                                                                                                                         | 55.325,72                                                                                                         | 0,00                                                                                                             | 0,00                                                                                                             | 0,00                                                                                                                                                              | 55.325,72                                                      |
| 02 Interventi per la disabilità                                                                                | 213.527,38                                                     | 13.686,13                                                                                                         | 167.774,23                                                                                                             | 0,00                                                                                                                                                                                                         | 32.067,02                                                                                                         | 0,00                                                                                                             | 0,00                                                                                                             | 0,00                                                                                                                                                              | 32.067,02                                                      |
| 03 Interventi per gli anziani                                                                                  | 0,00                                                           | 0,00                                                                                                              | 0,00                                                                                                                   | 0,00                                                                                                                                                                                                         | 0,00                                                                                                              | 0,00                                                                                                             | 0,00                                                                                                             | 0,00                                                                                                                                                              | 0,00                                                           |
| 04 Interventi per soggetti a rischio di esclusione sociale                                                     | 5.051,65                                                       | 3.461,55                                                                                                          | 1.016,10                                                                                                               | 0,00                                                                                                                                                                                                         | 574,00                                                                                                            | 0,00                                                                                                             | 0,00                                                                                                             | 0,00                                                                                                                                                              | 574,00                                                         |
| 05 Interventi per le famiglie                                                                                  | 5.000,00                                                       | 0,00                                                                                                              | 5.000,00                                                                                                               | 0,00                                                                                                                                                                                                         | 0,00                                                                                                              | 0,00                                                                                                             | 0,00                                                                                                             | 0,00                                                                                                                                                              | 0,00                                                           |
| 06 Interventi per il diritto alla casa                                                                         | 0,00                                                           | 0,00                                                                                                              | 0,00                                                                                                                   | 0,00                                                                                                                                                                                                         | 0,00                                                                                                              | 0,00                                                                                                             | 0,00                                                                                                             | 0,00                                                                                                                                                              | 0,00                                                           |
| 07 Programmazione e governo della rete dei servizi sociosanitari e sociali                                     | 0,00                                                           | 0,00                                                                                                              | 0,00                                                                                                                   | 0,00                                                                                                                                                                                                         | 0,00                                                                                                              | 0,00                                                                                                             | 0,00                                                                                                             | 0,00                                                                                                                                                              | 0,00                                                           |
| 08 Cooperazione e associazionismo                                                                              | 100.000,00                                                     | 100.000,00                                                                                                        | 0,00                                                                                                                   | 0,00                                                                                                                                                                                                         | 0,00                                                                                                              | 0,00                                                                                                             | 0,00                                                                                                             | 0,00                                                                                                                                                              | 0,00                                                           |
| 09 Servizio necroscopico e cimiteriale                                                                         | 0,00                                                           | 0,00                                                                                                              | 0,00                                                                                                                   | 0,00                                                                                                                                                                                                         | 0,00                                                                                                              | 0,00                                                                                                             | 0,00                                                                                                             | 0,00                                                                                                                                                              | 0,00                                                           |
| <b>Totale MISSIONE 12 - Diritti sociali, politiche sociali e famiglia</b>                                      | <b>515.063,41</b>                                              | <b>248.690,26</b>                                                                                                 | <b>178.406,41</b>                                                                                                      | <b>0,00</b>                                                                                                                                                                                                  | <b>87.966,74</b>                                                                                                  | <b>0,00</b>                                                                                                      | <b>0,00</b>                                                                                                      | <b>0,00</b>                                                                                                                                                       | <b>87.966,74</b>                                               |
| <b>13 MISSIONE 13 - Tutela della salute</b>                                                                    |                                                                |                                                                                                                   |                                                                                                                        |                                                                                                                                                                                                              |                                                                                                                   |                                                                                                                  |                                                                                                                  |                                                                                                                                                                   |                                                                |
| 01 Servizio sanitario regionale - finanziamento ordinario corrente per la garanzia dei LEA                     | 0,00                                                           | 0,00                                                                                                              | 0,00                                                                                                                   | 0,00                                                                                                                                                                                                         | 0,00                                                                                                              | 0,00                                                                                                             | 0,00                                                                                                             | 0,00                                                                                                                                                              | 0,00                                                           |
| 02 Servizio sanitario regionale - finanziamento aggiuntivo corrente per livelli di assistenza superiori ai LEA | 0,00                                                           | 0,00                                                                                                              | 0,00                                                                                                                   | 0,00                                                                                                                                                                                                         | 0,00                                                                                                              | 0,00                                                                                                             | 0,00                                                                                                             | 0,00                                                                                                                                                              | 0,00                                                           |



## COMPOSIZIONE PER MISSIONI E PROGRAMMI DEL FONDO PLURIENNALE VINCOLATO DELL'ESERCIZIO 2016

| MISSIONI E PROGRAMMI |                                                                                                                         | Fondo pluriennale vincolato al 31 dicembre dell'esercizio 2015 | Spese impegnate negli esercizi precedenti e imputate all'esercizio 2016 e coperte dal fondo pluriennale vincolato | Riaccertamento degli impegni di cui alla lettera b) effettuata nel corso dell'esercizio 2016 (cd. economie di impegno) | Riaccertamento degli impegni di cui alla lettera b) effettuata nel corso dell'esercizio 2016 (cd. economie di impegno) su impegni pluriennali finanziati dal FPV e imputati agli esercizi successivi al 2016 | Quota del fondo pluriennale vincolato al 31 dicembre dell'esercizio 2015 con imputazione all'esercizio 2017 e successivi | Spese impegnate nell'esercizio 2016 con imputazione all'esercizio 2017 e coperte dal fondo pluriennale vincolato | Spese impegnate nell'esercizio 2016 con imputazione all'esercizio 2018 e coperte dal fondo pluriennale vincolato | Spese impegnate nell'esercizio 2016 con imputazione a esercizi successivi a quelli considerati nel bilancio pluriennale e coperte dal fondo pluriennale vincolato | Fondo pluriennale vincolato al 31 dicembre dell'esercizio 2016 |
|----------------------|-------------------------------------------------------------------------------------------------------------------------|----------------------------------------------------------------|-------------------------------------------------------------------------------------------------------------------|------------------------------------------------------------------------------------------------------------------------|--------------------------------------------------------------------------------------------------------------------------------------------------------------------------------------------------------------|--------------------------------------------------------------------------------------------------------------------------|------------------------------------------------------------------------------------------------------------------|------------------------------------------------------------------------------------------------------------------|-------------------------------------------------------------------------------------------------------------------------------------------------------------------|----------------------------------------------------------------|
|                      |                                                                                                                         | (a)                                                            | (b)                                                                                                               | (x)                                                                                                                    | (y)                                                                                                                                                                                                          | (c) = (a)-(b)-(x)-(y)                                                                                                    | (d)                                                                                                              | (e)                                                                                                              | (f)                                                                                                                                                               | (g) = (c)+(d)+(e)+(f)                                          |
| 03                   | Servizio sanitario regionale - finanziamento aggiuntivo corrente per la copertura dello squilibrio di bilancio corrente | 0,00                                                           | 0,00                                                                                                              | 0,00                                                                                                                   | 0,00                                                                                                                                                                                                         | 0,00                                                                                                                     | 0,00                                                                                                             | 0,00                                                                                                             | 0,00                                                                                                                                                              | 0,00                                                           |
| 04                   | Servizio sanitario regionale - ripiano di disavanzi sanitari relativi ad esercizi pregressi                             | 0,00                                                           | 0,00                                                                                                              | 0,00                                                                                                                   | 0,00                                                                                                                                                                                                         | 0,00                                                                                                                     | 0,00                                                                                                             | 0,00                                                                                                             | 0,00                                                                                                                                                              | 0,00                                                           |
| 05                   | Servizio sanitario regionale - investimenti sanitari                                                                    | 0,00                                                           | 0,00                                                                                                              | 0,00                                                                                                                   | 0,00                                                                                                                                                                                                         | 0,00                                                                                                                     | 0,00                                                                                                             | 0,00                                                                                                             | 0,00                                                                                                                                                              | 0,00                                                           |
| 06                   | Servizio sanitario regionale - restituzione maggiori gettiti SSN                                                        | 0,00                                                           | 0,00                                                                                                              | 0,00                                                                                                                   | 0,00                                                                                                                                                                                                         | 0,00                                                                                                                     | 0,00                                                                                                             | 0,00                                                                                                             | 0,00                                                                                                                                                              | 0,00                                                           |
| 07                   | Ulteriori spese in materia sanitaria                                                                                    | 0,00                                                           | 0,00                                                                                                              | 0,00                                                                                                                   | 0,00                                                                                                                                                                                                         | 0,00                                                                                                                     | 0,00                                                                                                             | 0,00                                                                                                             | 0,00                                                                                                                                                              | 0,00                                                           |
|                      | <b>Totale MISSIONE 13 - Tutela della salute</b>                                                                         | <b>0,00</b>                                                    | <b>0,00</b>                                                                                                       | <b>0,00</b>                                                                                                            | <b>0,00</b>                                                                                                                                                                                                  | <b>0,00</b>                                                                                                              | <b>0,00</b>                                                                                                      | <b>0,00</b>                                                                                                      | <b>0,00</b>                                                                                                                                                       | <b>0,00</b>                                                    |
| <b>14</b>            | <b>MISSIONE 14 - Sviluppo economico e competitività</b>                                                                 |                                                                |                                                                                                                   |                                                                                                                        |                                                                                                                                                                                                              |                                                                                                                          |                                                                                                                  |                                                                                                                  |                                                                                                                                                                   |                                                                |
| 01                   | Industria, e PMI e Artigianato                                                                                          | 136.991,92                                                     | 25.761,56                                                                                                         | 29.660,86                                                                                                              | 0,00                                                                                                                                                                                                         | 81.569,50                                                                                                                | 25.000,00                                                                                                        | 0,00                                                                                                             | 0,00                                                                                                                                                              | 106.569,50                                                     |
| 02                   | Commercio - reti distributive - tutela dei consumatori                                                                  | 503.870,30                                                     | 160.800,65                                                                                                        | 0,01                                                                                                                   | 0,00                                                                                                                                                                                                         | 343.069,64                                                                                                               | 41.291,42                                                                                                        | 0,00                                                                                                             | 0,00                                                                                                                                                              | 384.361,06                                                     |
| 03                   | Ricerca e innovazione                                                                                                   | 0,00                                                           | 0,00                                                                                                              | 0,00                                                                                                                   | 0,00                                                                                                                                                                                                         | 0,00                                                                                                                     | 0,00                                                                                                             | 0,00                                                                                                             | 0,00                                                                                                                                                              | 0,00                                                           |
| 04                   | Reti e altri servizi di pubblica utilità                                                                                | 0,00                                                           | 0,00                                                                                                              | 0,00                                                                                                                   | 0,00                                                                                                                                                                                                         | 0,00                                                                                                                     | 0,00                                                                                                             | 0,00                                                                                                             | 0,00                                                                                                                                                              | 0,00                                                           |
|                      | <b>Totale MISSIONE 14 - Sviluppo economico e competitività</b>                                                          | <b>640.862,22</b>                                              | <b>186.562,21</b>                                                                                                 | <b>29.660,87</b>                                                                                                       | <b>0,00</b>                                                                                                                                                                                                  | <b>424.639,14</b>                                                                                                        | <b>66.291,42</b>                                                                                                 | <b>0,00</b>                                                                                                      | <b>0,00</b>                                                                                                                                                       | <b>490.930,56</b>                                              |
| <b>15</b>            | <b>MISSIONE 15 - Politiche per il lavoro e la formazione professionale</b>                                              |                                                                |                                                                                                                   |                                                                                                                        |                                                                                                                                                                                                              |                                                                                                                          |                                                                                                                  |                                                                                                                  |                                                                                                                                                                   |                                                                |
| 01                   | Servizi per lo sviluppo del mercato del lavoro                                                                          | 60.664,78                                                      | 23.687,60                                                                                                         | 19.578,25                                                                                                              | 0,00                                                                                                                                                                                                         | 17.398,93                                                                                                                | 12.478,24                                                                                                        | 0,00                                                                                                             | 0,00                                                                                                                                                              | 29.877,17                                                      |
| 02                   | Formazione professionale                                                                                                | 2.329.243,55                                                   | 1.449.871,87                                                                                                      | 387.247,66                                                                                                             | 0,00                                                                                                                                                                                                         | 492.124,02                                                                                                               | 101.097,95                                                                                                       | 0,00                                                                                                             | 0,00                                                                                                                                                              | 593.221,97                                                     |
| 03                   | Sostegno all'occupazione                                                                                                | 124.976,84                                                     | 93.889,67                                                                                                         | 2.802,80                                                                                                               | 0,00                                                                                                                                                                                                         | 28.284,37                                                                                                                | 0,00                                                                                                             | 0,00                                                                                                             | 0,00                                                                                                                                                              | 28.284,37                                                      |
|                      | <b>Totale MISSIONE 15 - Politiche per il lavoro e la formazione professionale</b>                                       | <b>2.514.885,17</b>                                            | <b>1.567.449,14</b>                                                                                               | <b>409.628,71</b>                                                                                                      | <b>0,00</b>                                                                                                                                                                                                  | <b>537.807,32</b>                                                                                                        | <b>113.576,19</b>                                                                                                | <b>0,00</b>                                                                                                      | <b>0,00</b>                                                                                                                                                       | <b>651.383,51</b>                                              |
| <b>16</b>            | <b>MISSIONE 16 - Agricoltura, politiche agroalimentari e pesca</b>                                                      |                                                                |                                                                                                                   |                                                                                                                        |                                                                                                                                                                                                              |                                                                                                                          |                                                                                                                  |                                                                                                                  |                                                                                                                                                                   |                                                                |
| 01                   | Sviluppo del settore agricolo e del sistema agroalimentare                                                              | 27.949,94                                                      | 21.530,59                                                                                                         | 6.419,35                                                                                                               | 0,00                                                                                                                                                                                                         | 0,00                                                                                                                     | 200,00                                                                                                           | 0,00                                                                                                             | 0,00                                                                                                                                                              | 200,00                                                         |
| 02                   | Caccia e pesca                                                                                                          | 45.042,84                                                      | 24.073,35                                                                                                         | 20.969,49                                                                                                              | 0,00                                                                                                                                                                                                         | 0,00                                                                                                                     | 0,00                                                                                                             | 0,00                                                                                                             | 0,00                                                                                                                                                              | 0,00                                                           |
|                      | <b>Totale MISSIONE 16 - Agricoltura, politiche agroalimentari e pesca</b>                                               | <b>72.992,78</b>                                               | <b>45.603,94</b>                                                                                                  | <b>27.388,84</b>                                                                                                       | <b>0,00</b>                                                                                                                                                                                                  | <b>0,00</b>                                                                                                              | <b>200,00</b>                                                                                                    | <b>0,00</b>                                                                                                      | <b>0,00</b>                                                                                                                                                       | <b>200,00</b>                                                  |
| <b>17</b>            | <b>MISSIONE 17 - Energia e diversificazione delle fonti energetiche</b>                                                 |                                                                |                                                                                                                   |                                                                                                                        |                                                                                                                                                                                                              |                                                                                                                          |                                                                                                                  |                                                                                                                  |                                                                                                                                                                   |                                                                |
| 01                   | Fonti energetiche                                                                                                       | 0,00                                                           | 0,00                                                                                                              | 0,00                                                                                                                   | 0,00                                                                                                                                                                                                         | 0,00                                                                                                                     | 0,00                                                                                                             | 0,00                                                                                                             | 0,00                                                                                                                                                              | 0,00                                                           |
|                      | <b>Totale MISSIONE 17 - Energia e diversificazione delle fonti energetiche</b>                                          | <b>0,00</b>                                                    | <b>0,00</b>                                                                                                       | <b>0,00</b>                                                                                                            | <b>0,00</b>                                                                                                                                                                                                  | <b>0,00</b>                                                                                                              | <b>0,00</b>                                                                                                      | <b>0,00</b>                                                                                                      | <b>0,00</b>                                                                                                                                                       | <b>0,00</b>                                                    |

**COMPOSIZIONE PER MISSIONI E PROGRAMMI DEL FONDO PLURIENNALE VINCOLATO DELL'ESERCIZIO 2016**

| MISSIONI E PROGRAMMI |                                                                                    | Fondo pluriennale vincolato al 31 dicembre dell'esercizio 2015 | Spese impegnate negli esercizi precedenti e imputate all'esercizio 2016 e coperte dal fondo pluriennale vincolato | Riaccertamento degli impegni di cui alla lettera b) effettuata nel corso dell'esercizio 2016 (cd. economie di impegno) | Riaccertamento degli impegni di cui alla lettera b) effettuata nel corso dell'esercizio 2016 (cd. economie di impegno) su impegni pluriennali finanziati dal FPV e imputati agli esercizi successivi al 2016 | Quota del fondo pluriennale vincolato al 31 dicembre dell'esercizio 2015 rinviata all'esercizio 2017 e successivi | Spese impegnate nell'esercizio 2016 con imputazione all'esercizio 2017 e coperte dal fondo pluriennale vincolato | Spese impegnate nell'esercizio 2016 con imputazione all'esercizio 2018 e coperte dal fondo pluriennale vincolato | Spese impegnate nell'esercizio 2016 con imputazione a esercizi successivi a quelli considerati nel bilancio pluriennale e coperte dal fondo pluriennale vincolato | Fondo pluriennale vincolato al 31 dicembre dell'esercizio 2016 |
|----------------------|------------------------------------------------------------------------------------|----------------------------------------------------------------|-------------------------------------------------------------------------------------------------------------------|------------------------------------------------------------------------------------------------------------------------|--------------------------------------------------------------------------------------------------------------------------------------------------------------------------------------------------------------|-------------------------------------------------------------------------------------------------------------------|------------------------------------------------------------------------------------------------------------------|------------------------------------------------------------------------------------------------------------------|-------------------------------------------------------------------------------------------------------------------------------------------------------------------|----------------------------------------------------------------|
|                      |                                                                                    | (a)                                                            | (b)                                                                                                               | (x)                                                                                                                    | (y)                                                                                                                                                                                                          | (c) = (a)-(b)-(x)-(y)                                                                                             | (d)                                                                                                              | (e)                                                                                                              | (f)                                                                                                                                                               | (g) = (c)+(d)+(e)+(f)                                          |
| <b>18</b>            | <b>MISSIONE 18 - Relazioni con le altre autonomie territoriali e locali</b>        |                                                                |                                                                                                                   |                                                                                                                        |                                                                                                                                                                                                              |                                                                                                                   |                                                                                                                  |                                                                                                                  |                                                                                                                                                                   |                                                                |
| 01                   | Relazioni finanziarie con le altre autonomie territoriali                          | 0,00                                                           | 0,00                                                                                                              | 0,00                                                                                                                   | 0,00                                                                                                                                                                                                         | 0,00                                                                                                              | 0,00                                                                                                             | 0,00                                                                                                             | 0,00                                                                                                                                                              | 0,00                                                           |
|                      | <b>Totale MISSIONE 18 - Relazioni con le altre autonomie territoriali e locali</b> | <b>0,00</b>                                                    | <b>0,00</b>                                                                                                       | <b>0,00</b>                                                                                                            | <b>0,00</b>                                                                                                                                                                                                  | <b>0,00</b>                                                                                                       | <b>0,00</b>                                                                                                      | <b>0,00</b>                                                                                                      | <b>0,00</b>                                                                                                                                                       | <b>0,00</b>                                                    |
| <b>19</b>            | <b>MISSIONE 19 - Relazioni internazionali</b>                                      |                                                                |                                                                                                                   |                                                                                                                        |                                                                                                                                                                                                              |                                                                                                                   |                                                                                                                  |                                                                                                                  |                                                                                                                                                                   |                                                                |
| 01                   | Relazioni internazionali e Cooperazione allo sviluppo                              | 1.306,27                                                       | 0,00                                                                                                              | 1.306,27                                                                                                               | 0,00                                                                                                                                                                                                         | 0,00                                                                                                              | 0,00                                                                                                             | 0,00                                                                                                             | 0,00                                                                                                                                                              | 0,00                                                           |
|                      | <b>Totale MISSIONE 19 - Relazioni internazionali</b>                               | <b>1.306,27</b>                                                | <b>0,00</b>                                                                                                       | <b>1.306,27</b>                                                                                                        | <b>0,00</b>                                                                                                                                                                                                  | <b>0,00</b>                                                                                                       | <b>0,00</b>                                                                                                      | <b>0,00</b>                                                                                                      | <b>0,00</b>                                                                                                                                                       | <b>0,00</b>                                                    |
|                      | <b>TOTALE</b>                                                                      | <b>18.795.358,87</b>                                           | <b>10.383.532,01</b>                                                                                              | <b>1.299.662,26</b>                                                                                                    | <b>0,00</b>                                                                                                                                                                                                  | <b>7.112.164,60</b>                                                                                               | <b>6.753.495,50</b>                                                                                              | <b>0,00</b>                                                                                                      | <b>0,00</b>                                                                                                                                                       | <b>13.865.660,10</b>                                           |

**COMPOSIZIONE DELL'ACCANTONAMENTO AL FONDO CREDITI DI DUBBIA ESIGIBILITA\*\* E AL FONDO SVALUTAZIONE CREDITI**

| TIPOLOGIA | DENOMINAZIONE                                                                                                  | RESIDUI ATTIVI FORMATISI<br>NELL'ESERCIZIO CUI SI<br>RIFERISCE IL RENDICONTO<br>(a) | RESIDUI ATTIVI DEGLI<br>ESERCIZI PRECEDENTI<br>(b) | TOTALE RESIDUI ATTIVI<br>(c) = (a) + (b) | IMPORTO MINIMO DEL<br>FONDO<br>(d) | FONDO CREDITI DI<br>DUBBIA ESIGIBILITA'<br>(e) | % di accantonamento al<br>fondo crediti di dubbia<br>esigibilita'<br>(f) = (e) / (c) |
|-----------|----------------------------------------------------------------------------------------------------------------|-------------------------------------------------------------------------------------|----------------------------------------------------|------------------------------------------|------------------------------------|------------------------------------------------|--------------------------------------------------------------------------------------|
|           | <i>ENTRATE CORRENTI DI NATURA TRIBUTARIA, CONTRIBUTIVA E PEREQUATIVA</i>                                       |                                                                                     |                                                    |                                          |                                    |                                                |                                                                                      |
| 1010100   | Tipologia 101: Imposte, tasse e proventi assimilati                                                            | 858.895,12                                                                          | 62,06                                              | 858.957,18                               | 0,00                               | 0,00                                           | 0,00                                                                                 |
|           | di cui accertati per cassa sulla base del principio contabile 3.7                                              | 0,00                                                                                | 0,00                                               | 0,00                                     | 0,00                               | 0,00                                           | 0,00                                                                                 |
|           | Tipologia 101: Imposte, tasse e proventi assimilati non accertati per cassa                                    | 858.895,12                                                                          | 62,06                                              | 858.957,18                               | 0,00                               | 0,00                                           | 0,00                                                                                 |
| 1010200   | Tipologia 102: Tributi destinati al finanziamento della sanità (solo per le Regioni)                           | 0,00                                                                                | 0,00                                               | 0,00                                     | 0,00                               | 0,00                                           | 0,00                                                                                 |
|           | di cui accertati per cassa sulla base del principio contabile 3.7                                              | 0,00                                                                                | 0,00                                               | 0,00                                     | 0,00                               | 0,00                                           | 0,00                                                                                 |
|           | Tipologia 102: Tributi destinati al finanziamento della sanita' non accertati per cassa                        | 0,00                                                                                | 0,00                                               | 0,00                                     | 0,00                               | 0,00                                           | 0,00                                                                                 |
| 1010300   | Tipologia 103: Tributi devoluti e regolati alle autonomie speciali (solo per le Regioni)                       | 0,00                                                                                | 0,00                                               | 0,00                                     | 0,00                               | 0,00                                           | 0,00                                                                                 |
|           | di cui accertati per cassa sulla base del principio contabile 3.7                                              | 0,00                                                                                | 0,00                                               | 0,00                                     | 0,00                               | 0,00                                           | 0,00                                                                                 |
|           | Tipologia 103: Tributi devoluti e regolati alle autonomie speciali non accertati per cassa                     | 0,00                                                                                | 0,00                                               | 0,00                                     | 0,00                               | 0,00                                           | 0,00                                                                                 |
| 1010400   | Tipologia 104: Compartecipazioni di tributi                                                                    | 0,00                                                                                | 0,00                                               | 0,00                                     | 0,00                               | 0,00                                           | 0,00                                                                                 |
| 1030100   | Tipologia 301: Fondi perequativi da Amministrazioni Centrali                                                   | 0,00                                                                                | 0,00                                               | 0,00                                     | 0,00                               | 0,00                                           | 0,00                                                                                 |
| 1030200   | Tipologia 302: Fondi perequativi dalla Regione o Provincia autonoma                                            | 0,00                                                                                | 0,00                                               | 0,00                                     | 0,00                               | 0,00                                           | 0,00                                                                                 |
| 1000000   | <b>TOTALE TITOLO 1</b>                                                                                         | <b>858.895,12</b>                                                                   | <b>62,06</b>                                       | <b>858.957,18</b>                        | <b>0,00</b>                        | <b>0,00</b>                                    | <b>0,00</b>                                                                          |
|           | <i>TRASFERIMENTI CORRENTI</i>                                                                                  |                                                                                     |                                                    |                                          |                                    |                                                |                                                                                      |
| 2010100   | Tipologia 101: Trasferimenti correnti da Amministrazioni pubbliche                                             | 3.315.207,13                                                                        | 311.544,32                                         | 3.626.751,45                             | 0,00                               | 0,00                                           | 0,00                                                                                 |
| 2010200   | Tipologia 102: Trasferimenti correnti da Famiglie                                                              | 0,00                                                                                | 0,00                                               | 0,00                                     | 0,00                               | 0,00                                           | 0,00                                                                                 |
| 2010300   | Tipologia 103: Trasferimenti correnti da Imprese                                                               | 0,00                                                                                | 0,00                                               | 0,00                                     | 0,00                               | 0,00                                           | 0,00                                                                                 |
| 2010400   | Tipologia 104: Trasferimenti correnti da Istituzioni Sociali Private                                           | 0,00                                                                                | 0,00                                               | 0,00                                     | 0,00                               | 0,00                                           | 0,00                                                                                 |
| 2010500   | Tipologia 105: Trasferimenti correnti dalla UE e dal Resto del Mondo                                           | 131.186,80                                                                          | 110.743,50                                         | 241.930,30                               | 0,00                               | 0,00                                           | 0,00                                                                                 |
|           | Trasferimenti correnti dall'Unione Europea                                                                     | 131.186,80                                                                          | 110.743,50                                         | 241.930,30                               | 0,00                               | 0,00                                           | 0,00                                                                                 |
|           | Trasferimenti correnti dal Resto del Mondo                                                                     | 0,00                                                                                | 0,00                                               | 0,00                                     | 0,00                               | 0,00                                           | 0,00                                                                                 |
| 2000000   | <b>TOTALE TITOLO 2</b>                                                                                         | <b>3.446.393,93</b>                                                                 | <b>422.287,82</b>                                  | <b>3.868.681,75</b>                      | <b>0,00</b>                        | <b>0,00</b>                                    | <b>0,00</b>                                                                          |
|           | <i>ENTRATE EXTRATRIBUTARIE</i>                                                                                 |                                                                                     |                                                    |                                          |                                    |                                                |                                                                                      |
| 3010000   | Tipologia 100: Vendita di beni e servizi e proventi derivanti dalla gestione dei beni                          | 147.255,82                                                                          | 98.668,34                                          | 245.924,16                               | 0,00                               | 58.911,46                                      | 23,96                                                                                |
| 3020000   | Tipologia 200: Proventi derivanti dall'attività di controllo e repressione delle irregolarità e degli illeciti | 62.058,19                                                                           | 105.380,34                                         | 167.438,53                               | 0,00                               | 167.438,53                                     | 100,00                                                                               |
| 3030000   | Tipologia 300: Interessi Attivi                                                                                | 0,00                                                                                | 0,00                                               | 0,00                                     | 0,00                               | 0,00                                           | 0,00                                                                                 |
| 3040000   | Tipologia 400: Altre entrate da redditi di capitale                                                            | 0,00                                                                                | 0,00                                               | 0,00                                     | 0,00                               | 0,00                                           | 0,00                                                                                 |
| 3050000   | Tipologia 500: Rimborsi e altre entrate correnti                                                               | 231.462,33                                                                          | 32.366,43                                          | 263.828,76                               | 0,00                               | 22.725,00                                      | 8,61                                                                                 |
| 3000000   | <b>TOTALE TITOLO 3</b>                                                                                         | <b>440.776,34</b>                                                                   | <b>236.415,11</b>                                  | <b>677.191,45</b>                        | <b>0,00</b>                        | <b>249.074,99</b>                              | <b>36,78</b>                                                                         |

**COMPOSIZIONE DELL'ACCANTONAMENTO AL FONDO CREDITI DI DUBBIA ESIGIBILITA'\* E AL FONDO SVALUTAZIONE CREDITI**

| TIPOLOGIA | DENOMINAZIONE                                                                     | RESIDUI ATTIVI FORMATISI NELL'ESERCIZIO CUI SI RIFERISCE IL RENDICONTO (a) | RESIDUI ATTIVI DEGLI ESERCIZI PRECEDENTI (b) | TOTALE RESIDUI ATTIVI (c) = (a) + (b) | IMPORTO MINIMO DEL FONDO (d) | FONDO CREDITI DI DUBBIA ESIGIBILITA' (e) | % di accantonamento al fondo crediti di dubbia esigibilita' (f) = (e) / (c) |
|-----------|-----------------------------------------------------------------------------------|----------------------------------------------------------------------------|----------------------------------------------|---------------------------------------|------------------------------|------------------------------------------|-----------------------------------------------------------------------------|
|           | <i>ENTRATE IN CONTO CAPITALE</i>                                                  |                                                                            |                                              |                                       |                              |                                          |                                                                             |
| 4010000   | Tipologia 100: Tributi in conto capitale                                          | 0,00                                                                       | 0,00                                         | 0,00                                  | 0,00                         | 0,00                                     | 0,00                                                                        |
| 4020000   | Tipologia 200: Contributi agli investimenti                                       | 4.133.373,34                                                               | 3.725.871,65                                 | 7.859.244,99                          | 0,00                         | 0,00                                     | 0,00                                                                        |
|           | Contributi agli investimenti da amministrazioni pubbliche                         | 3.472.373,34                                                               | 3.725.871,65                                 | 7.198.244,99                          | 0,00                         | 0,00                                     | 0,00                                                                        |
|           | Contributi agli investimenti da UE                                                | 0,00                                                                       | 0,00                                         | 0,00                                  | 0,00                         | 0,00                                     | 0,00                                                                        |
|           | Tipologia 200: Contributi agli investimenti al netto dei contributi da PA e UE    | 661.000,00                                                                 | 0,00                                         | 661.000,00                            | 0,00                         | 0,00                                     | 0,00                                                                        |
| 4030000   | Tipologia 300: Altri trasferimenti in conto capitale                              | 0,00                                                                       | 0,00                                         | 0,00                                  | 0,00                         | 0,00                                     | 0,00                                                                        |
|           | Trasferimenti in conto capitale da amministrazioni pubbliche                      | 0,00                                                                       | 0,00                                         | 0,00                                  | 0,00                         | 0,00                                     | 0,00                                                                        |
|           | Trasferimenti in conto capitale da UE                                             | 0,00                                                                       | 0,00                                         | 0,00                                  | 0,00                         | 0,00                                     | 0,00                                                                        |
|           | Tipologia 300: Trasferimenti in conto capitale al netto dei contributi da PA e UE | 0,00                                                                       | 0,00                                         | 0,00                                  | 0,00                         | 0,00                                     | 0,00                                                                        |
| 4040000   | Tipologia 400: Entrate da alienazione di beni materiali e immateriali             | 0,00                                                                       | 67.000,00                                    | 67.000,00                             | 0,00                         | 0,00                                     | 0,00                                                                        |
| 4050000   | Tipologia 500: Altre entrate in conto capitale                                    | 12.239,91                                                                  | 0,00                                         | 12.239,91                             | 0,00                         | 12.239,91                                | 100,00                                                                      |
| 4000000   | <b>TOTALE TITOLO 4</b>                                                            | <b>4.145.613,25</b>                                                        | <b>3.792.871,65</b>                          | <b>7.938.484,90</b>                   | <b>0,00</b>                  | <b>12.239,91</b>                         | <b>0,15</b>                                                                 |
|           | <i>ENTRATE DA RIDUZIONI DI ATTIVITÀ FINANZIARIE</i>                               |                                                                            |                                              |                                       |                              |                                          |                                                                             |
| 5010000   | Tipologia 100: Alienazione di attività finanziarie                                | 0,00                                                                       | 0,00                                         | 0,00                                  | 0,00                         | 0,00                                     | 0,00                                                                        |
| 5020000   | Tipologia 200: Riscossione crediti di breve termine                               | 0,00                                                                       | 92.600,70                                    | 92.600,70                             | 0,00                         | 0,00                                     | 0,00                                                                        |
| 5030000   | Tipologia 300: Riscossione crediti di medio-lungo termine                         | 0,00                                                                       | 0,00                                         | 0,00                                  | 0,00                         | 0,00                                     | 0,00                                                                        |
| 5040000   | Tipologia 400: Altre entrate per riduzione di attività finanziarie                | 0,00                                                                       | 0,00                                         | 0,00                                  | 0,00                         | 0,00                                     | 0,00                                                                        |
| 5000000   | <b>TOTALE TITOLO 5</b>                                                            | <b>0,00</b>                                                                | <b>92.600,70</b>                             | <b>92.600,70</b>                      | <b>0,00</b>                  | <b>0,00</b>                              | <b>0,00</b>                                                                 |
|           | <b>TOTALE GENERALE</b>                                                            | <b>8.891.678,64</b>                                                        | <b>4.544.237,34</b>                          | <b>13.435.915,98</b>                  | <b>0,00</b>                  | <b>261.314,90</b>                        | <b>1,94</b>                                                                 |
|           | DI CUI FONDO CREDITI DI DUBBIA ESIGIBILITA' IN C/CAPITALE                         | 4.145.613,25                                                               | 3.792.871,65                                 | 7.938.484,90                          | 0,00                         | 12.239,91                                | 0,15                                                                        |
|           | DI CUI FONDO CREDITI DI DUBBIA ESIGIBILITA' DI PARTE CORRENTE                     | 4.746.065,39                                                               | 751.365,69                                   | 5.497.431,08                          | 0,00                         | 249.074,99                               | 4,53                                                                        |

| COMPOSIZIONE FONDO SVALUTAZIONE CREDITI                                                       | TOTALE CREDITI       | FONDO SVALUTAZIONE CREDITI |
|-----------------------------------------------------------------------------------------------|----------------------|----------------------------|
| <i>RESIDUI ATTIVI NEL CONTO DEL BILANCIO</i>                                                  | 13.435.915,98        | 261.314,90                 |
| <i>CREDITI STRALCIATI DAL CONTO DEL BILANCIO</i>                                              | 0,00                 | 0,00                       |
| <i>ACCERTAMENTI IMPUTATI AGLI ESERCIZI SUCCESSIVI A QUELLO CUI IL RENDICONTO SI RIFERISCE</i> | 0,00                 | 0,00                       |
| <b>TOTALE</b>                                                                                 | <b>13.435.915,98</b> | <b>261.314,90</b>          |

**PROSPETTO DELLE ENTRATE DI BILANCIO PER TITOLI, TIPOLOGIE E CATEGORIE  
ENTI LOCALI  
ACCERTAMENTI**

| TITOLO<br>TIPOLOGIA<br>CATEGORIA | DENOMINAZIONE                                                                       | ACCERTAMENTI         | di cui entrate<br>accertate non<br>ricorrenti | RISCOSSIONI IN<br>C/COMPETENZA | RISCOSSIONI IN<br>C/RESIDUI |
|----------------------------------|-------------------------------------------------------------------------------------|----------------------|-----------------------------------------------|--------------------------------|-----------------------------|
|                                  | <i>Entrate correnti di natura tributaria, contributiva e perequativa</i>            |                      |                                               |                                |                             |
| <b>1010100</b>                   | <b>Tipologia 101: Imposte, tasse e proventi assimilati</b>                          | <b>46.461.547,31</b> | <b>0,00</b>                                   | <b>45.602.652,19</b>           | <b>1.408.047,93</b>         |
| 1010106                          | Imposta municipale propria                                                          | 0,00                 | 0,00                                          | 0,00                           | 0,00                        |
| 1010108                          | Imposta comunale sugli immobili (ICI)                                               | 0,00                 | 0,00                                          | 0,00                           | 0,00                        |
| 1010116                          | Addizionale comunale IRPEF                                                          | 0,00                 | 0,00                                          | 0,00                           | 0,00                        |
| 1010139                          | Imposta sulle assicurazioni RC auto                                                 | 22.821.926,65        | 0,00                                          | 22.821.926,65                  | 0,00                        |
| 1010140                          | Imposta di iscrizione al pubblico registro automobilistico (PRA)                    | 19.717.746,68        | 0,00                                          | 19.717.746,68                  | 0,00                        |
| 1010141                          | Imposta di soggiorno                                                                | 0,00                 | 0,00                                          | 0,00                           | 0,00                        |
| 1010149                          | Tasse sulle concessioni comunali                                                    | 0,00                 | 0,00                                          | 0,00                           | 0,00                        |
| 1010150                          | Tassa di circolazione dei veicoli a motore (tassa automobilistica)                  | 0,00                 | 0,00                                          | 0,00                           | 0,00                        |
| 1010151                          | Tassa smaltimento rifiuti solidi urbani                                             | 0,00                 | 0,00                                          | 0,00                           | 0,00                        |
| 1010152                          | Tassa occupazione spazi e aree pubbliche                                            | 210.512,64           | 0,00                                          | 210.512,64                     | 0,00                        |
| 1010153                          | Imposta comunale sulla pubblicit  e diritto sulle pubbliche affissioni              | 0,00                 | 0,00                                          | 0,00                           | 0,00                        |
| 1010154                          | Imposta municipale secondaria                                                       | 0,00                 | 0,00                                          | 0,00                           | 0,00                        |
| 1010159                          | Tributo speciale per il deposito in discarica dei rifiuti solidi                    | 82.239,52            | 0,00                                          | 82.239,52                      | 0,00                        |
| 1010160                          | Tributo per l'esercizio delle funzioni di tutela, protezione e igiene dell'ambiente | 3.612.950,64         | 0,00                                          | 2.756.304,77                   | 1.408.047,93                |
| 1010161                          | Tributo comunale sui rifiuti e sui servizi                                          | 0,00                 | 0,00                                          | 0,00                           | 0,00                        |
| 1010164                          | Diritti mattatoi                                                                    | 0,00                 | 0,00                                          | 0,00                           | 0,00                        |
| 1010165                          | Diritti degli Enti provinciali turismo                                              | 0,00                 | 0,00                                          | 0,00                           | 0,00                        |
| 1010168                          | Addizionale regionale sui canoni per le utenze di acque pubbliche                   | 0,00                 | 0,00                                          | 0,00                           | 0,00                        |
| 1010170                          | Proventi dei Casin                                                                  | 0,00                 | 0,00                                          | 0,00                           | 0,00                        |
| 1010176                          | Tassa sui servizi comunali (TASI)                                                   | 0,00                 | 0,00                                          | 0,00                           | 0,00                        |
| 1010195                          | Altre ritenute n.a.c.                                                               | 0,00                 | 0,00                                          | 0,00                           | 0,00                        |
| 1010196                          | Altre entrate su lotto, lotterie e altre attivit  di gioco n.a.c.                   | 0,00                 | 0,00                                          | 0,00                           | 0,00                        |
| 1010197                          | Altre accise n.a.c.                                                                 | 0,00                 | 0,00                                          | 0,00                           | 0,00                        |
| 1010198                          | Altre imposte sostitutive n.a.c.                                                    | 16.171,18            | 0,00                                          | 13.921,93                      | 0,00                        |
| 1010199                          | Altre imposte, tasse e proventi assimilati n.a.c.                                   | 0,00                 | 0,00                                          | 0,00                           | 0,00                        |
| <b>1010400</b>                   | <b>Tipologia 104: Compartecipazioni di tributi</b>                                  | <b>0,00</b>          | <b>0,00</b>                                   | <b>0,00</b>                    | <b>0,00</b>                 |
| 1010405                          | Compartecipazione IVA ai Comuni                                                     | 0,00                 | 0,00                                          | 0,00                           | 0,00                        |
| 1010406                          | Compartecipazione IRPEF ai Comuni                                                   | 0,00                 | 0,00                                          | 0,00                           | 0,00                        |
| 1010407                          | Compartecipazione IRPEF alle Province                                               | 0,00                 | 0,00                                          | 0,00                           | 0,00                        |
| 1010408                          | Tributo provinciale deposito in discarica dei rifiuti solidi                        | 0,00                 | 0,00                                          | 0,00                           | 0,00                        |
| 1010498                          | Altre compartecipazioni alle province n.a.c.                                        | 0,00                 | 0,00                                          | 0,00                           | 0,00                        |
| 1010499                          | Altre compartecipazioni a comuni n.a.c.                                             | 0,00                 | 0,00                                          | 0,00                           | 0,00                        |
| <b>1030100</b>                   | <b>Tipologia 301: Fondi perequativi da Amministrazioni Centrali</b>                 | <b>0,00</b>          | <b>0,00</b>                                   | <b>0,00</b>                    | <b>0,00</b>                 |
| 1030101                          | Fondi perequativi dallo Stato                                                       | 0,00                 | 0,00                                          | 0,00                           | 0,00                        |
| <b>1030200</b>                   | <b>Tipologia 302: Fondi perequativi dalla Regione o Provincia autonoma</b>          | <b>0,00</b>          | <b>0,00</b>                                   | <b>0,00</b>                    | <b>0,00</b>                 |
| 1030201                          | Fondi perequativi dalla Regione o Provincia autonoma                                | 0,00                 | 0,00                                          | 0,00                           | 0,00                        |
| <b>1000000</b>                   | <b>TOTALE TITOLO 1</b>                                                              | <b>46.461.547,31</b> | <b>0,00</b>                                   | <b>45.602.652,19</b>           | <b>1.408.047,93</b>         |



# PROVINCIA DI REGGIO EMILIA

## PROSPETTO DELLE ENTRATE DI BILANCIO PER TITOLI, TIPOLOGIE E CATEGORIE ENTI LOCALI ACCERTAMENTI

| TITOLO<br>TIPOLOGIA<br>CATEGORIA | DENOMINAZIONE                                                                      | ACCERTAMENTI         | di cui entrate<br>accertate non<br>ricorrenti | RISCOSSIONI IN<br>C/COMPETENZA | RISCOSSIONI IN<br>C/RESIDUI |
|----------------------------------|------------------------------------------------------------------------------------|----------------------|-----------------------------------------------|--------------------------------|-----------------------------|
|                                  | <i>Trasferimenti correnti</i>                                                      |                      |                                               |                                |                             |
| <b>2010100</b>                   | <b>Tipologia 101: Trasferimenti correnti da Amministrazioni pubbliche</b>          | <b>17.939.666,63</b> | <b>0,00</b>                                   | <b>14.624.459,50</b>           | <b>5.253.111,16</b>         |
| 2010101                          | Trasferimenti correnti da Amministrazioni Centrali                                 | 8.786.108,38         | 0,00                                          | 8.786.108,38                   | 951.665,66                  |
| 2010102                          | Trasferimenti correnti da Amministrazioni Locali                                   | 9.153.558,25         | 0,00                                          | 5.838.351,12                   | 4.301.445,50                |
| 2010103                          | Trasferimenti correnti da Enti di Previdenza                                       | 0,00                 | 0,00                                          | 0,00                           | 0,00                        |
| 2010104                          | Trasferimenti correnti da organismi interni e/o unità locali della amministrazione | 0,00                 | 0,00                                          | 0,00                           | 0,00                        |
| <b>2010200</b>                   | <b>Tipologia 102: Trasferimenti correnti da Famiglie</b>                           | <b>0,00</b>          | <b>0,00</b>                                   | <b>0,00</b>                    | <b>0,00</b>                 |
| 2010201                          | Trasferimenti correnti da famiglie                                                 | 0,00                 | 0,00                                          | 0,00                           | 0,00                        |
| <b>2010300</b>                   | <b>Tipologia 103: Trasferimenti correnti da Imprese</b>                            | <b>0,00</b>          | <b>0,00</b>                                   | <b>0,00</b>                    | <b>0,00</b>                 |
| 2010301                          | Sponsorizzazioni da imprese                                                        | 0,00                 | 0,00                                          | 0,00                           | 0,00                        |
| 2010302                          | Altri trasferimenti correnti da imprese                                            | 0,00                 | 0,00                                          | 0,00                           | 0,00                        |
| <b>2010400</b>                   | <b>Tipologia 104: Trasferimenti correnti da Istituzioni Sociali Private</b>        | <b>0,00</b>          | <b>0,00</b>                                   | <b>0,00</b>                    | <b>0,00</b>                 |
| 2010401                          | Trasferimenti correnti da Istituzioni Sociali Private                              | 0,00                 | 0,00                                          | 0,00                           | 0,00                        |
| <b>2010500</b>                   | <b>Tipologia 105: Trasferimenti correnti dalla UE e dal Resto del Mondo</b>        | <b>131.186,80</b>    | <b>0,00</b>                                   | <b>0,00</b>                    | <b>0,00</b>                 |
| 2010501                          | Trasferimenti correnti dall'Unione Europea                                         | 131.186,80           | 0,00                                          | 0,00                           | 0,00                        |
| 2010502                          | Trasferimenti correnti dal Resto del Mondo                                         | 0,00                 | 0,00                                          | 0,00                           | 0,00                        |
| <b>2000000</b>                   | <b>TOTALE TITOLO 2</b>                                                             | <b>18.070.853,43</b> | <b>0,00</b>                                   | <b>14.624.459,50</b>           | <b>5.253.111,16</b>         |

**PROSPETTO DELLE ENTRATE DI BILANCIO PER TITOLI, TIPOLOGIE E CATEGORIE  
ENTI LOCALI  
ACCERTAMENTI**

| TITOLO<br>TIPOLOGIA<br>CATEGORIA | DENOMINAZIONE                                                                                                                 | ACCERTAMENTI        | di cui entrate<br>accertate non<br>ricorrenti | RISCOSSIONI IN<br>C/COMPETENZA | RISCOSSIONI IN<br>C/RESIDUI |
|----------------------------------|-------------------------------------------------------------------------------------------------------------------------------|---------------------|-----------------------------------------------|--------------------------------|-----------------------------|
|                                  | <i>Entrate extratributarie</i>                                                                                                |                     |                                               |                                |                             |
| <b>3010000</b>                   | <b>Tipologia 100: Vendita di beni e servizi e proventi derivanti dalla gestione dei beni</b>                                  | <b>1.552.012,26</b> | <b>0,00</b>                                   | <b>1.404.756,44</b>            | <b>165.699,65</b>           |
| 3010100                          | Vendita di beni                                                                                                               | 315.474,68          | 0,00                                          | 269.439,41                     | 142.200,12                  |
| 3010200                          | Entrate dalla vendita e dall'erogazione di servizi                                                                            | 920.183,56          | 0,00                                          | 860.317,95                     | 11.621,43                   |
| 3010300                          | Proventi derivanti dalla gestione dei beni                                                                                    | 316.354,02          | 0,00                                          | 274.999,08                     | 11.878,10                   |
| <b>3020000</b>                   | <b>Tipologia 200: Proventi derivanti dall'attività di controllo e repressione delle irregolarità e degli illeciti</b>         | <b>127.514,16</b>   | <b>0,00</b>                                   | <b>65.455,97</b>               | <b>50.569,26</b>            |
| 3020100                          | Entrate da amministrazioni pubbliche derivanti dall'attività di controllo e repressione delle irregolarità e degli illeciti   | 0,00                | 0,00                                          | 0,00                           | 0,00                        |
| 3020200                          | Entrate da famiglie derivanti dall'attività di controllo e repressione delle irregolarità e degli illeciti                    | 54.485,85           | 0,00                                          | 29.358,65                      | 50.569,26                   |
| 3020300                          | Entrate da Imprese derivanti dall'attività di controllo e repressione delle irregolarità e degli illeciti                     | 73.028,31           | 0,00                                          | 36.097,32                      | 0,00                        |
| 3020400                          | Entrate da Istituzioni Sociali Private derivanti dall'attività di controllo e repressione delle irregolarità e degli illeciti | 0,00                | 0,00                                          | 0,00                           | 0,00                        |
| <b>3030000</b>                   | <b>Tipologia 300: Interessi Attivi</b>                                                                                        | <b>4.198,64</b>     | <b>0,00</b>                                   | <b>4.198,64</b>                | <b>1.454,86</b>             |
| 3030100                          | Interessi attivi da titoli o finanziamenti a breve termine                                                                    | 0,00                | 0,00                                          | 0,00                           | 0,00                        |
| 3030200                          | Interessi attivi da titoli o finanziamenti a medio - lungo termine                                                            | 1.273,39            | 0,00                                          | 1.273,39                       | 1.454,86                    |
| 3030300                          | Altri interessi attivi                                                                                                        | 2.925,25            | 0,00                                          | 2.925,25                       | 0,00                        |
| <b>3040000</b>                   | <b>Tipologia 400: Altre entrate da redditi di capitale</b>                                                                    | <b>718.207,50</b>   | <b>0,00</b>                                   | <b>718.207,50</b>              | <b>0,00</b>                 |
| 3040100                          | Rendimenti da fondi comuni di investimento                                                                                    | 0,00                | 0,00                                          | 0,00                           | 0,00                        |
| 3040200                          | Entrate derivanti dalla distribuzione di dividendi                                                                            | 718.207,50          | 0,00                                          | 718.207,50                     | 0,00                        |
| 3040300                          | Entrate derivanti dalla distribuzione di utili e avanzi                                                                       | 0,00                | 0,00                                          | 0,00                           | 0,00                        |
| 3049900                          | Altre entrate da redditi da capitale                                                                                          | 0,00                | 0,00                                          | 0,00                           | 0,00                        |
| <b>3050000</b>                   | <b>Tipologia 500: Rimborsi e altre entrate correnti</b>                                                                       | <b>1.588.495,61</b> | <b>0,00</b>                                   | <b>1.357.033,28</b>            | <b>64.319,35</b>            |
| 3050100                          | Indennizzi di assicurazione                                                                                                   | 61.242,10           | 0,00                                          | 58.498,10                      | 0,00                        |
| 3050200                          | Rimborsi in entrata                                                                                                           | 799.045,53          | 0,00                                          | 634.911,64                     | 50.831,06                   |
| 3059900                          | Altre entrate correnti n.a.c.                                                                                                 | 728.207,98          | 0,00                                          | 663.623,54                     | 13.488,29                   |
| <b>3000000</b>                   | <b>TOTALE TITOLO 3</b>                                                                                                        | <b>3.990.428,17</b> | <b>0,00</b>                                   | <b>3.549.651,83</b>            | <b>282.043,12</b>           |



# PROVINCIA DI REGGIO EMILIA

## PROSPETTO DELLE ENTRATE DI BILANCIO PER TITOLI, TIPOLOGIE E CATEGORIE ENTI LOCALI ACCERTAMENTI

| TITOLO<br>TIPOLOGIA<br>CATEGORIA | DENOMINAZIONE                                                                                                                    | ACCERTAMENTI         | di cui entrate<br>accertate non<br>ricorrenti | RISCOSSIONI IN<br>C/COMPETENZA | RISCOSSIONI IN<br>C/RESIDUI |
|----------------------------------|----------------------------------------------------------------------------------------------------------------------------------|----------------------|-----------------------------------------------|--------------------------------|-----------------------------|
|                                  | <i>Entrate in conto capitale</i>                                                                                                 |                      |                                               |                                |                             |
| <b>4010000</b>                   | <b>Tipologia 100: Tributi in conto capitale</b>                                                                                  | <b>0,00</b>          | <b>0,00</b>                                   | <b>0,00</b>                    | <b>0,00</b>                 |
| 4010100                          | Imposte da sanatorie e condoni                                                                                                   | 0,00                 | 0,00                                          | 0,00                           | 0,00                        |
| 4010200                          | Altre imposte in conto capitale                                                                                                  | 0,00                 | 0,00                                          | 0,00                           | 0,00                        |
| <b>4020000</b>                   | <b>Tipologia 200: Contributi agli investimenti</b>                                                                               | <b>6.471.367,29</b>  | <b>0,00</b>                                   | <b>2.337.993,95</b>            | <b>2.358.837,64</b>         |
| 4020100                          | Contributi agli investimenti da amministrazioni pubbliche                                                                        | 5.810.367,29         | 0,00                                          | 2.337.993,95                   | 2.300.344,91                |
| 4020200                          | Contributi agli investimenti da Famiglie                                                                                         | 0,00                 | 0,00                                          | 0,00                           | 0,00                        |
| 4020300                          | Contributi agli investimenti da Imprese                                                                                          | 661.000,00           | 0,00                                          | 0,00                           | 0,00                        |
| 4020400                          | Contributi agli investimenti da Istituzioni Sociali Private                                                                      | 0,00                 | 0,00                                          | 0,00                           | 0,00                        |
| 4020500                          | Contributi agli investimenti dall'Unione Europea e dal Resto del Mondo                                                           | 0,00                 | 0,00                                          | 0,00                           | 58.492,73                   |
| 4020600                          | Contributi agli investimenti direttamente destinati al rimborso di prestiti da amministrazioni pubbliche                         | 0,00                 | 0,00                                          | 0,00                           | 0,00                        |
| <b>4030000</b>                   | <b>Tipologia 300: Altri trasferimenti in conto capitale</b>                                                                      | <b>0,00</b>          | <b>0,00</b>                                   | <b>0,00</b>                    | <b>0,00</b>                 |
| 4030100                          | Trasferimenti in conto capitale per assunzione di debiti dell'amministrazione da parte di amministrazioni pubbliche              | 0,00                 | 0,00                                          | 0,00                           | 0,00                        |
| 4030200                          | Trasferimenti in conto capitale per assunzione di debiti dell'amministrazione da parte di Imprese                                | 0,00                 | 0,00                                          | 0,00                           | 0,00                        |
| 4030300                          | Trasferimenti in conto capitale per assunzione di debiti dell'amministrazione da parte dell'Unione Europea e del Resto del Mondo | 0,00                 | 0,00                                          | 0,00                           | 0,00                        |
| 4030400                          | Trasferimenti in conto capitale da parte di amministrazioni pubbliche per cancellazione di debiti dell'amministrazione           | 0,00                 | 0,00                                          | 0,00                           | 0,00                        |
| 4030500                          | Trasferimenti in conto capitale da parte di Imprese per cancellazione di debiti dell'amministrazione                             | 0,00                 | 0,00                                          | 0,00                           | 0,00                        |
| 4030600                          | Trasferimenti in conto capitale da parte dell'Unione Europea e Resto del Mondo per cancellazione di debiti dell'amministrazione  | 0,00                 | 0,00                                          | 0,00                           | 0,00                        |
| 4030700                          | Trasferimenti in conto capitale per ripiano disavanzi pregressi da amministrazioni pubbliche                                     | 0,00                 | 0,00                                          | 0,00                           | 0,00                        |
| 4030800                          | Trasferimenti in conto capitale per ripiano disavanzi pregressi da Imprese                                                       | 0,00                 | 0,00                                          | 0,00                           | 0,00                        |
| 4030900                          | Trasferimenti in conto capitale per ripiano disavanzi pregressi dall'Unione Europea e dal Resto del Mondo                        | 0,00                 | 0,00                                          | 0,00                           | 0,00                        |
| 4031000                          | Altri trasferimenti in conto capitale da amministrazioni pubbliche                                                               | 0,00                 | 0,00                                          | 0,00                           | 0,00                        |
| 4031100                          | Altri trasferimenti in conto capitale da Famiglie                                                                                | 0,00                 | 0,00                                          | 0,00                           | 0,00                        |
| 4031200                          | Altri trasferimenti in conto capitale da Imprese                                                                                 | 0,00                 | 0,00                                          | 0,00                           | 0,00                        |
| 4031300                          | Altri trasferimenti in conto capitale da Istituzioni Sociali Private                                                             | 0,00                 | 0,00                                          | 0,00                           | 0,00                        |
| 4031400                          | Altri trasferimenti in conto capitale dall'Unione Europea e dal Resto del Mondo                                                  | 0,00                 | 0,00                                          | 0,00                           | 0,00                        |
| <b>4040000</b>                   | <b>Tipologia 400: Entrate da alienazione di beni materiali e immateriali</b>                                                     | <b>4.066.658,16</b>  | <b>0,00</b>                                   | <b>4.066.658,16</b>            | <b>61.800,00</b>            |
| 4040100                          | Alienazione di beni materiali                                                                                                    | 4.059.497,32         | 0,00                                          | 4.059.497,32                   | 61.800,00                   |
| 4040200                          | Cessione di Terreni e di beni materiali non prodotti                                                                             | 7.160,84             | 0,00                                          | 7.160,84                       | 0,00                        |
| 4040300                          | Alienazione di beni immateriali                                                                                                  | 0,00                 | 0,00                                          | 0,00                           | 0,00                        |
| <b>4050000</b>                   | <b>Tipologia 500: Altre entrate in conto capitale</b>                                                                            | <b>12.239,91</b>     | <b>0,00</b>                                   | <b>0,00</b>                    | <b>0,00</b>                 |
| 4050100                          | Permessi di costruire                                                                                                            | 0,00                 | 0,00                                          | 0,00                           | 0,00                        |
| 4050200                          | Entrate derivanti da conferimento immobili a fondi immobiliari                                                                   | 0,00                 | 0,00                                          | 0,00                           | 0,00                        |
| 4050300                          | Entrate in conto capitale dovute a rimborsi, recuperi e restituzioni di somme non dovute o incassate in eccesso                  | 12.239,91            | 0,00                                          | 0,00                           | 0,00                        |
| 4050400                          | Altre entrate in conto capitale n.a.c.                                                                                           | 0,00                 | 0,00                                          | 0,00                           | 0,00                        |
| <b>4000000</b>                   | <b>TOTALE TITOLO 4</b>                                                                                                           | <b>10.550.265,36</b> | <b>0,00</b>                                   | <b>6.404.652,11</b>            | <b>2.420.637,64</b>         |





## PROSPETTO DELLE ENTRATE DI BILANCIO PER TITOLI, TIPOLOGIE E CATEGORIE ENTI LOCALI ACCERTAMENTI

| TITOLO<br>TIPOLOGIA<br>CATEGORIA | DENOMINAZIONE                                                                                                     | ACCERTAMENTI    | di cui entrate<br>accertate non<br>ricorrenti | RISCOSSIONI IN<br>C/COMPETENZA | RISCOSSIONI IN<br>C/RESIDUI |
|----------------------------------|-------------------------------------------------------------------------------------------------------------------|-----------------|-----------------------------------------------|--------------------------------|-----------------------------|
|                                  | <b>Entrate da riduzioni di attività finanziarie</b>                                                               |                 |                                               |                                |                             |
| <b>5010000</b>                   | <b>Tipologia 100: Alienazione di attività finanziarie</b>                                                         | <b>1.408,93</b> | <b>0,00</b>                                   | <b>1.408,93</b>                | <b>0,00</b>                 |
| 5010100                          | Alienazione di partecipazioni                                                                                     | 1.408,93        | 0,00                                          | 1.408,93                       | 0,00                        |
| 5010200                          | Alienazione di quote di fondi comuni di investimento                                                              | 0,00            | 0,00                                          | 0,00                           | 0,00                        |
| 5010300                          | Alienazione di titoli obbligazionari a breve termine                                                              | 0,00            | 0,00                                          | 0,00                           | 0,00                        |
| 5010400                          | Alienazione di titoli obbligazionari a medio-lungo termine                                                        | 0,00            | 0,00                                          | 0,00                           | 0,00                        |
| <b>5020000</b>                   | <b>Tipologia 200: Riscossione crediti di breve termine</b>                                                        | <b>0,00</b>     | <b>0,00</b>                                   | <b>0,00</b>                    | <b>36.385,39</b>            |
| 5020100                          | Riscossione crediti di breve termine a tasso agevolato da Amministrazioni Pubbliche                               | 0,00            | 0,00                                          | 0,00                           | 0,00                        |
| 5020200                          | Riscossione crediti di breve termine a tasso agevolato da Famiglie                                                | 0,00            | 0,00                                          | 0,00                           | 0,00                        |
| 5020300                          | Riscossione crediti di breve termine a tasso agevolato da Imprese                                                 | 0,00            | 0,00                                          | 0,00                           | 0,00                        |
| 5020400                          | Riscossione crediti di breve termine a tasso agevolato da Istituzioni Sociali Private                             | 0,00            | 0,00                                          | 0,00                           | 0,00                        |
| 5020500                          | Riscossione crediti di breve termine a tasso agevolato dall'Unione Europea e dal Resto del Mondo                  | 0,00            | 0,00                                          | 0,00                           | 0,00                        |
| 5020600                          | Riscossione crediti di breve termine a tasso non agevolato da Amministrazione Pubbliche                           | 0,00            | 0,00                                          | 0,00                           | 36.385,39                   |
| 5020700                          | Riscossione crediti di breve termine a tasso non agevolato da Famiglie                                            | 0,00            | 0,00                                          | 0,00                           | 0,00                        |
| 5020800                          | Riscossione crediti di breve termine a tasso non agevolato da Imprese                                             | 0,00            | 0,00                                          | 0,00                           | 0,00                        |
| 5020900                          | Riscossione crediti di breve termine a tasso non agevolato da Istituzioni Sociali Private                         | 0,00            | 0,00                                          | 0,00                           | 0,00                        |
| 5021000                          | Riscossione crediti di breve termine a tasso non agevolato dall'Unione Europea e dal Resto del Mondo              | 0,00            | 0,00                                          | 0,00                           | 0,00                        |
| <b>5030000</b>                   | <b>Tipologia 300: Riscossione crediti di medio-lungo termine</b>                                                  | <b>0,00</b>     | <b>0,00</b>                                   | <b>0,00</b>                    | <b>0,00</b>                 |
| 5030100                          | Riscossione crediti di medio-lungo termine a tasso agevolato da Amministrazioni Pubbliche                         | 0,00            | 0,00                                          | 0,00                           | 0,00                        |
| 5030200                          | Riscossione crediti di medio-lungo termine a tasso agevolato da Famiglie                                          | 0,00            | 0,00                                          | 0,00                           | 0,00                        |
| 5030300                          | Riscossione crediti di medio-lungo termine a tasso agevolato da Imprese                                           | 0,00            | 0,00                                          | 0,00                           | 0,00                        |
| 5030400                          | Riscossione crediti di medio-lungo termine a tasso agevolato da Istituzioni Sociali Private                       | 0,00            | 0,00                                          | 0,00                           | 0,00                        |
| 5030500                          | Riscossione crediti di medio-lungo termine a tasso agevolato dall'Unione Europea e dal Resto del Mondo            | 0,00            | 0,00                                          | 0,00                           | 0,00                        |
| 5030600                          | Riscossione crediti di medio-lungo termine a tasso non agevolato da Amministrazione Pubbliche                     | 0,00            | 0,00                                          | 0,00                           | 0,00                        |
| 5030700                          | Riscossione crediti di medio-lungo termine a tasso non agevolato da Famiglie                                      | 0,00            | 0,00                                          | 0,00                           | 0,00                        |
| 5030800                          | Riscossione crediti di medio-lungo termine a tasso non agevolato da Imprese                                       | 0,00            | 0,00                                          | 0,00                           | 0,00                        |
| 5030900                          | Riscossione crediti di medio-lungo termine a tasso non agevolato da Istituzioni Sociali Private                   | 0,00            | 0,00                                          | 0,00                           | 0,00                        |
| 5031000                          | Riscossione crediti di medio-lungo termine a tasso non agevolato dall'Unione Europea e dal Resto del Mondo        | 0,00            | 0,00                                          | 0,00                           | 0,00                        |
| 5031100                          | Riscossione crediti sorti a seguito di escussione di garanzie in favore di Amministrazioni Pubbliche              | 0,00            | 0,00                                          | 0,00                           | 0,00                        |
| 5031200                          | Riscossione crediti sorti a seguito di escussione di garanzie in favore di Famiglie                               | 0,00            | 0,00                                          | 0,00                           | 0,00                        |
| 5031300                          | Riscossione crediti sorti a seguito di escussione di garanzie in favore di Imprese                                | 0,00            | 0,00                                          | 0,00                           | 0,00                        |
| 5031400                          | Riscossione crediti sorti a seguito di escussione di garanzie in favore di Istituzioni Sociali Private            | 0,00            | 0,00                                          | 0,00                           | 0,00                        |
| 5031500                          | Riscossione crediti sorti a seguito di escussione di garanzie in favore dell'Unione Europea e del Resto del Mondo | 0,00            | 0,00                                          | 0,00                           | 0,00                        |
| <b>5040000</b>                   | <b>Tipologia 400: Altre entrate per riduzione di attività finanziarie</b>                                         | <b>0,00</b>     | <b>0,00</b>                                   | <b>0,00</b>                    | <b>0,00</b>                 |
| 5040100                          | Altre entrate per riduzione di altre attività finanziarie verso Amministrazioni Pubbliche                         | 0,00            | 0,00                                          | 0,00                           | 0,00                        |
| 5040200                          | Altre entrate per riduzione di altre attività finanziarie verso Famiglie                                          | 0,00            | 0,00                                          | 0,00                           | 0,00                        |



# PROVINCIA DI REGGIO EMILIA

## PROSPETTO DELLE ENTRATE DI BILANCIO PER TITOLI, TIPOLOGIE E CATEGORIE ENTI LOCALI ACCERTAMENTI

| TITOLO<br>TIPOLOGIA<br>CATEGORIA | DENOMINAZIONE                                                                                    | ACCERTAMENTI    | di cui entrate<br>accertate non<br>ricorrenti | RISCOSSIONI IN<br>C/COMPETENZA | RISCOSSIONI IN<br>C/RESIDUI |
|----------------------------------|--------------------------------------------------------------------------------------------------|-----------------|-----------------------------------------------|--------------------------------|-----------------------------|
| 5040300                          | Altre entrate per riduzione di altre attività finanziarie verso Imprese                          | 0,00            | 0,00                                          | 0,00                           | 0,00                        |
| 5040400                          | Altre entrate per riduzione di altre attività finanziarie verso Istituzioni Sociali Private      | 0,00            | 0,00                                          | 0,00                           | 0,00                        |
| 5040500                          | Altre entrate per riduzione di altre attività finanziarie verso Unione Europea e Resto del Mondo | 0,00            | 0,00                                          | 0,00                           | 0,00                        |
| 5040600                          | Prelievi dai conti di tesoreria statale diversi dalla Tesoreria Unica                            | 0,00            | 0,00                                          | 0,00                           | 0,00                        |
| 5040700                          | Prelievi da depositi bancari                                                                     | 0,00            | 0,00                                          | 0,00                           | 0,00                        |
| 5040800                          | Entrate da derivati di ammortamento                                                              | 0,00            | 0,00                                          | 0,00                           | 0,00                        |
| <b>5000000</b>                   | <b>TOTALE TITOLO 5</b>                                                                           | <b>1.408,93</b> | <b>0,00</b>                                   | <b>1.408,93</b>                | <b>36.385,39</b>            |



# PROVINCIA DI REGGIO EMILIA

## PROSPETTO DELLE ENTRATE DI BILANCIO PER TITOLI, TIPOLOGIE E CATEGORIE ENTI LOCALI ACCERTAMENTI

| TITOLO<br>TIPOLOGIA<br>CATEGORIA | DENOMINAZIONE                                                                          | ACCERTAMENTI | di cui entrate<br>accertate non<br>ricorrenti | RISCOSSIONI IN<br>C/COMPETENZA | RISCOSSIONI IN<br>C/RESIDUI |
|----------------------------------|----------------------------------------------------------------------------------------|--------------|-----------------------------------------------|--------------------------------|-----------------------------|
|                                  | <b>Accensioni prestiti</b>                                                             |              |                                               |                                |                             |
| <b>6010000</b>                   | <b>Tipologia 100: Emissione di titoli obbligazionari</b>                               | <b>0,00</b>  | <b>0,00</b>                                   | <b>0,00</b>                    | <b>0,00</b>                 |
| 6010100                          | Emissioni titoli obbligazionari a breve termine                                        | 0,00         | 0,00                                          | 0,00                           | 0,00                        |
| 6010200                          | Emissioni titoli obbligazionari a medio-lungo termine                                  | 0,00         | 0,00                                          | 0,00                           | 0,00                        |
| <b>6020000</b>                   | <b>Tipologia 200: Accensione Prestiti a breve termine</b>                              | <b>0,00</b>  | <b>0,00</b>                                   | <b>0,00</b>                    | <b>0,00</b>                 |
| 6020100                          | Finanziamenti a breve termine                                                          | 0,00         | 0,00                                          | 0,00                           | 0,00                        |
| 6020200                          | Anticipazioni                                                                          | 0,00         | 0,00                                          | 0,00                           | 0,00                        |
| <b>6030000</b>                   | <b>Tipologia 300: Accensione Mutui e altri<br/>finanziamenti a medio lungo termine</b> | <b>0,00</b>  | <b>0,00</b>                                   | <b>0,00</b>                    | <b>429.021,22</b>           |
| 6030100                          | Finanziamenti a medio lungo termine                                                    | 0,00         | 0,00                                          | 0,00                           | 429.021,22                  |
| 6030200                          | Accensione prestiti da attualizzazione Contributi<br>Pluriennali                       | 0,00         | 0,00                                          | 0,00                           | 0,00                        |
| 6030300                          | Accensione prestiti a seguito di escussione di<br>garanzie                             | 0,00         | 0,00                                          | 0,00                           | 0,00                        |
| <b>6040000</b>                   | <b>Tipologia 400: Altre forme di indebitamento</b>                                     | <b>0,00</b>  | <b>0,00</b>                                   | <b>0,00</b>                    | <b>0,00</b>                 |
| 6040200                          | Accensione Prestiti - Leasing finanziario                                              | 0,00         | 0,00                                          | 0,00                           | 0,00                        |
| 6040300                          | Accensione Prestiti - Operazioni di cartolarizzazione                                  | 0,00         | 0,00                                          | 0,00                           | 0,00                        |
| 6040400                          | Accensione Prestiti - Derivati                                                         | 0,00         | 0,00                                          | 0,00                           | 0,00                        |
| <b>6000000</b>                   | <b>TOTALE TITOLO 6</b>                                                                 | <b>0,00</b>  | <b>0,00</b>                                   | <b>0,00</b>                    | <b>429.021,22</b>           |



# PROVINCIA DI REGGIO EMILIA

## PROSPETTO DELLE ENTRATE DI BILANCIO PER TITOLI, TIPOLOGIE E CATEGORIE ENTI LOCALI ACCERTAMENTI

| TITOLO<br>TIPOLOGIA<br>CATEGORIA | DENOMINAZIONE                                                  | ACCERTAMENTI | di cui entrate<br>accertate non<br>ricorrenti | RISCOSSIONI IN<br>C/COMPETENZA | RISCOSSIONI IN<br>C/RESIDUI |
|----------------------------------|----------------------------------------------------------------|--------------|-----------------------------------------------|--------------------------------|-----------------------------|
|                                  | <i>Anticipazioni da istituto tesoriere/cassiere</i>            |              |                                               |                                |                             |
| 7010000                          | Tipologia 100: Anticipazioni da istituto<br>tesoriere/cassiere | 0,00         | 0,00                                          | 0,00                           | 0,00                        |
| 7010100                          | Anticipazioni da istituto tesoriere/cassiere                   | 0,00         | 0,00                                          | 0,00                           | 0,00                        |
| 7000000                          | <b>TOTALE TITOLO 7</b>                                         | <b>0,00</b>  | <b>0,00</b>                                   | <b>0,00</b>                    | <b>0,00</b>                 |



# PROVINCIA DI REGGIO EMILIA

## PROSPETTO DELLE ENTRATE DI BILANCIO PER TITOLI, TIPOLOGIE E CATEGORIE ENTI LOCALI ACCERTAMENTI

| TITOLO<br>TIPOLOGIA<br>CATEGORIA | DENOMINAZIONE                                                                 | ACCERTAMENTI         | di cui entrate<br>accertate non<br>ricorrenti | RISCOSSIONI IN<br>C/COMPETENZA | RISCOSSIONI IN<br>C/RESIDUI |
|----------------------------------|-------------------------------------------------------------------------------|----------------------|-----------------------------------------------|--------------------------------|-----------------------------|
|                                  | <i>Entrate per conto terzi e partite di giro</i>                              |                      |                                               |                                |                             |
| <b>9010000</b>                   | <b>Tipologia 100: Entrate per partite di giro</b>                             | <b>2.319.900,61</b>  | <b>0,00</b>                                   | <b>2.319.900,61</b>            | <b>0,44</b>                 |
| 9010100                          | Altre ritenute                                                                | 60.994,56            | 0,00                                          | 60.994,56                      | 0,00                        |
| 9010200                          | Ritenute su redditi da lavoro dipendente                                      | 2.045.719,05         | 0,00                                          | 2.045.719,05                   | 0,00                        |
| 9010300                          | Ritenute su redditi da lavoro autonomo                                        | 73.266,92            | 0,00                                          | 73.266,92                      | 0,44                        |
| 9010400                          | Finanziamento della gestione sanitaria dalla gestione ordinaria della Regione | 0,00                 | 0,00                                          | 0,00                           | 0,00                        |
| 9019900                          | Altre entrate per partite di giro                                             | 139.920,08           | 0,00                                          | 139.920,08                     | 0,00                        |
| <b>9020000</b>                   | <b>Tipologia 200: Entrate per conto terzi</b>                                 | <b>3.518.823,28</b>  | <b>0,00</b>                                   | <b>3.516.224,78</b>            | <b>15.211,83</b>            |
| 9020100                          | Rimborsi per acquisto di beni e servizi per conto terzi                       | 0,00                 | 0,00                                          | 0,00                           | 0,00                        |
| 9020200                          | Trasferimenti da Amministrazioni pubbliche per operazioni conto terzi         | 281.780,18           | 0,00                                          | 281.780,18                     | 0,00                        |
| 9020300                          | Trasferimenti da altri settori per operazioni conto terzi                     | 0,00                 | 0,00                                          | 0,00                           | 0,00                        |
| 9020400                          | Depositi di/presso terzi                                                      | 8.913,24             | 0,00                                          | 8.913,24                       | 0,00                        |
| 9020500                          | Riscossione imposte e tributi per conto terzi                                 | 3.194.056,77         | 0,00                                          | 3.194.056,77                   | 984,87                      |
| 9029900                          | Altre entrate per conto terzi                                                 | 34.073,09            | 0,00                                          | 31.474,59                      | 14.226,96                   |
| <b>9000000</b>                   | <b>TOTALE TITOLO 9</b>                                                        | <b>5.838.723,89</b>  | <b>0,00</b>                                   | <b>5.836.125,39</b>            | <b>15.212,27</b>            |
|                                  | <b>TOTALE TITOLI</b>                                                          | <b>84.913.227,09</b> | <b>0,00</b>                                   | <b>76.018.949,95</b>           | <b>9.844.458,73</b>         |

**PROSPETTO DELLE SPESE DI BILANCIO PER MISSIONI, PROGRAMMI E MACROAGGREGATI  
SPESE CORRENTI - IMPEGNI**

| MISSIONI E PROGRAMMI \ MACROAGGREGATI |                                                                          | Redditi da lavoro dipendente | Imposte e tasse a carico dell'ente | Acquisto di beni e servizi | Trasferimenti correnti | Trasferimenti di tributi | Fondi perequativi | Interessi passivi | Altre spese per redditi da capitale | Rimborsi e poste correttive delle entrate | Altre spese correnti | Totale               |
|---------------------------------------|--------------------------------------------------------------------------|------------------------------|------------------------------------|----------------------------|------------------------|--------------------------|-------------------|-------------------|-------------------------------------|-------------------------------------------|----------------------|----------------------|
|                                       |                                                                          | 101                          | 102                                | 103                        | 104                    | 105                      | 106               | 107               | 108                                 | 109                                       | 110                  | 100                  |
| <b>01</b>                             | <b>MISSIONE 1 - Servizi istituzionali, generali e di gestione</b>        |                              |                                    |                            |                        |                          |                   |                   |                                     |                                           |                      |                      |
| 01                                    | Organi istituzionali                                                     | 146.067,33                   | 5.538,15                           | 88.665,10                  | 0,00                   | 0,00                     | 0,00              | 0,00              | 0,00                                | 0,00                                      | 0,00                 | 240.270,58           |
| 02                                    | Segreteria generale                                                      | 634.480,77                   | 23.647,20                          | 12.213,04                  | 0,00                   | 0,00                     | 0,00              | 0,00              | 0,00                                | 0,00                                      | 0,00                 | 670.341,01           |
| 03                                    | Gestione economica, finanziaria, programmazione e provveditorato         | 539.158,48                   | 221.459,87                         | 1.207.170,06               | 33.204.095,32          | 0,00                     | 0,00              | 0,00              | 8.100,00                            | 0,00                                      | 19.789,56            | 35.199.773,29        |
| 04                                    | Gestione delle entrate tributarie e servizi fiscali                      | 0,00                         | 0,00                               | 14.794,44                  | 0,00                   | 0,00                     | 0,00              | 0,00              | 0,00                                | 26.383,94                                 | 0,00                 | 41.178,38            |
| 05                                    | Gestione dei beni demaniali e patrimoniali                               | 384.937,65                   | 18.758,02                          | 1.811.690,39               | 0,00                   | 0,00                     | 0,00              | 554,28            | 0,00                                | 0,00                                      | 0,00                 | 2.215.940,34         |
| 06                                    | Ufficio tecnico                                                          | 213.804,04                   | 12.668,19                          | 97.318,23                  | 0,00                   | 0,00                     | 0,00              | 0,00              | 0,00                                | 135,00                                    | 0,00                 | 323.925,46           |
| 07                                    | Elezioni e consultazioni popolari - Anagrafe e stato civile              | 0,00                         | 0,00                               | 0,00                       | 0,00                   | 0,00                     | 0,00              | 0,00              | 0,00                                | 0,00                                      | 0,00                 | 0,00                 |
| 08                                    | Statistica e sistemi informativi                                         | 213.433,81                   | 9.876,10                           | 222.562,62                 | 0,00                   | 0,00                     | 0,00              | 0,00              | 0,00                                | 0,00                                      | 0,00                 | 445.872,53           |
| 09                                    | Assistenza tecnico-amministrativa agli enti locali                       | 0,00                         | 0,00                               | 0,00                       | 0,00                   | 0,00                     | 0,00              | 0,00              | 0,00                                | 0,00                                      | 0,00                 | 0,00                 |
| 10                                    | Risorse umane                                                            | 81.448,24                    | 0,00                               | 14.630,00                  | 0,00                   | 0,00                     | 0,00              | 0,00              | 0,00                                | 0,00                                      | 0,00                 | 96.078,24            |
| 11                                    | Altri servizi generali                                                   | 1.364.628,19                 | 221.838,97                         | 438.597,73                 | 0,00                   | 0,00                     | 0,00              | 0,00              | 0,00                                | 0,00                                      | 966.199,80           | 2.991.264,69         |
|                                       | <b>TOTALE MISSIONE 1 - Servizi istituzionali, generali e di gestione</b> | <b>3.577.958,51</b>          | <b>513.786,50</b>                  | <b>3.907.641,61</b>        | <b>33.204.095,32</b>   | <b>0,00</b>              | <b>0,00</b>       | <b>554,28</b>     | <b>8.100,00</b>                     | <b>26.518,94</b>                          | <b>985.989,36</b>    | <b>42.224.644,52</b> |
| <b>02</b>                             | <b>MISSIONE 2 - Giustizia</b>                                            |                              |                                    |                            |                        |                          |                   |                   |                                     |                                           |                      |                      |
| 01                                    | Uffici giudiziari                                                        | 0,00                         | 0,00                               | 0,00                       | 0,00                   | 0,00                     | 0,00              | 0,00              | 0,00                                | 0,00                                      | 0,00                 | 0,00                 |
| 02                                    | Casa circondariale ed altri servizi                                      | 0,00                         | 0,00                               | 0,00                       | 0,00                   | 0,00                     | 0,00              | 0,00              | 0,00                                | 0,00                                      | 0,00                 | 0,00                 |
|                                       | <b>TOTALE MISSIONE 2 - Giustizia</b>                                     | <b>0,00</b>                  | <b>0,00</b>                        | <b>0,00</b>                | <b>0,00</b>            | <b>0,00</b>              | <b>0,00</b>       | <b>0,00</b>       | <b>0,00</b>                         | <b>0,00</b>                               | <b>0,00</b>          | <b>0,00</b>          |
| <b>03</b>                             | <b>MISSIONE 3 - Ordine pubblico e sicurezza</b>                          |                              |                                    |                            |                        |                          |                   |                   |                                     |                                           |                      |                      |
| 01                                    | Polizia locale e amministrativa                                          | 0,00                         | 0,00                               | 0,00                       | 0,00                   | 0,00                     | 0,00              | 0,00              | 0,00                                | 0,00                                      | 0,00                 | 0,00                 |
| 02                                    | Sistema integrato di sicurezza urbana                                    | 0,00                         | 0,00                               | 0,00                       | 0,00                   | 0,00                     | 0,00              | 0,00              | 0,00                                | 0,00                                      | 0,00                 | 0,00                 |
|                                       | <b>TOTALE MISSIONE 3 - Ordine pubblico e sicurezza</b>                   | <b>0,00</b>                  | <b>0,00</b>                        | <b>0,00</b>                | <b>0,00</b>            | <b>0,00</b>              | <b>0,00</b>       | <b>0,00</b>       | <b>0,00</b>                         | <b>0,00</b>                               | <b>0,00</b>          | <b>0,00</b>          |

**PROSPETTO DELLE SPESE DI BILANCIO PER MISSIONI, PROGRAMMI E MACROAGGREGATI  
SPESE CORRENTI - IMPEGNI**

| MISSIONI E PROGRAMMI \ MACROAGGREGATI                                                  | Redditi da lavoro dipendente | Imposte e tasse a carico dell'ente | Acquisto di beni e servizi | Trasferimenti correnti | Trasferimenti di tributi | Fondi perequativi | Interessi passivi | Altre spese per redditi da capitale | Rimborsi e poste correttive delle entrate | Altre spese correnti | Totale              |
|----------------------------------------------------------------------------------------|------------------------------|------------------------------------|----------------------------|------------------------|--------------------------|-------------------|-------------------|-------------------------------------|-------------------------------------------|----------------------|---------------------|
|                                                                                        | 101                          | 102                                | 103                        | 104                    | 105                      | 106               | 107               | 108                                 | 109                                       | 110                  | 100                 |
| <b>04 MISSIONE 4 - Istruzione e diritto allo studio</b>                                |                              |                                    |                            |                        |                          |                   |                   |                                     |                                           |                      |                     |
| 01 Istruzione prescolastica                                                            | 0,00                         | 0,00                               | 0,00                       | 55.114,61              | 0,00                     | 0,00              | 744,74            | 0,00                                | 0,00                                      | 0,00                 | 55.859,35           |
| 02 Altri ordini di istruzione non universitaria                                        | 158.151,80                   | 7.293,55                           | 6.201.026,24               | 1.461.028,09           | 0,00                     | 0,00              | 425.654,35        | 0,00                                | 0,00                                      | 0,00                 | 8.253.154,03        |
| 04 Istruzione universitaria                                                            | 0,00                         | 0,00                               | 0,00                       | 0,00                   | 0,00                     | 0,00              | 0,00              | 0,00                                | 0,00                                      | 0,00                 | 0,00                |
| 05 Istruzione tecnica superiore                                                        | 0,00                         | 0,00                               | 0,00                       | 0,00                   | 0,00                     | 0,00              | 0,00              | 0,00                                | 0,00                                      | 0,00                 | 0,00                |
| 06 Servizi ausiliari all'istruzione                                                    | 0,00                         | 0,00                               | 0,00                       | 710.117,62             | 0,00                     | 0,00              | 0,00              | 0,00                                | 0,00                                      | 0,00                 | 710.117,62          |
| 07 Diritto allo studio                                                                 | 0,00                         | 0,00                               | 0,00                       | 424.297,10             | 0,00                     | 0,00              | 0,00              | 0,00                                | 0,00                                      | 0,00                 | 424.297,10          |
| <b>TOTALE MISSIONE 4 - Istruzione e diritto allo studio</b>                            | <b>158.151,80</b>            | <b>7.293,55</b>                    | <b>6.201.026,24</b>        | <b>2.650.557,42</b>    | <b>0,00</b>              | <b>0,00</b>       | <b>426.399,09</b> | <b>0,00</b>                         | <b>0,00</b>                               | <b>0,00</b>          | <b>9.443.428,10</b> |
| <b>05 MISSIONE 5 - Tutela e valorizzazione dei beni e delle attività culturali</b>     |                              |                                    |                            |                        |                          |                   |                   |                                     |                                           |                      |                     |
| 01 Valorizzazione dei beni di interesse storico                                        | 0,00                         | 0,00                               | 0,00                       | 0,00                   | 0,00                     | 0,00              | 924,64            | 0,00                                | 0,00                                      | 0,00                 | 924,64              |
| 02 Attività culturali e interventi diversi nel settore culturale                       | 0,00                         | 0,00                               | 167.664,43                 | 197.600,00             | 0,00                     | 0,00              | 0,00              | 0,00                                | 0,00                                      | 0,00                 | 365.264,43          |
| <b>TOTALE MISSIONE 5 - Tutela e valorizzazione dei beni e delle attività culturali</b> | <b>0,00</b>                  | <b>0,00</b>                        | <b>167.664,43</b>          | <b>197.600,00</b>      | <b>0,00</b>              | <b>0,00</b>       | <b>924,64</b>     | <b>0,00</b>                         | <b>0,00</b>                               | <b>0,00</b>          | <b>366.189,07</b>   |
| <b>06 MISSIONE 6 - Politiche giovanili, sport e tempo libero</b>                       |                              |                                    |                            |                        |                          |                   |                   |                                     |                                           |                      |                     |
| 01 Sport e tempo libero                                                                | 0,00                         | 0,00                               | 14.000,00                  | 125.422,41             | 0,00                     | 0,00              | 0,00              | 0,00                                | 0,00                                      | 0,00                 | 139.422,41          |
| 02 Giovani                                                                             | 0,00                         | 0,00                               | 4.250,00                   | 4.500,00               | 0,00                     | 0,00              | 0,00              | 0,00                                | 0,00                                      | 0,00                 | 8.750,00            |
| <b>TOTALE MISSIONE 6 - Politiche giovanili, sport e tempo libero</b>                   | <b>0,00</b>                  | <b>0,00</b>                        | <b>18.250,00</b>           | <b>129.922,41</b>      | <b>0,00</b>              | <b>0,00</b>       | <b>0,00</b>       | <b>0,00</b>                         | <b>0,00</b>                               | <b>0,00</b>          | <b>148.172,41</b>   |
| <b>07 MISSIONE 7 - Turismo</b>                                                         |                              |                                    |                            |                        |                          |                   |                   |                                     |                                           |                      |                     |
| 01 Sviluppo e valorizzazione del turismo                                               | 1.876,36                     | 0,00                               | 119.128,88                 | 74.991,75              | 0,00                     | 0,00              | 0,00              | 0,00                                | 0,00                                      | 0,00                 | 195.996,99          |
| <b>TOTALE MISSIONE 7 - Turismo</b>                                                     | <b>1.876,36</b>              | <b>0,00</b>                        | <b>119.128,88</b>          | <b>74.991,75</b>       | <b>0,00</b>              | <b>0,00</b>       | <b>0,00</b>       | <b>0,00</b>                         | <b>0,00</b>                               | <b>0,00</b>          | <b>195.996,99</b>   |

**PROSPETTO DELLE SPESE DI BILANCIO PER MISSIONI, PROGRAMMI E MACROAGGREGATI  
SPESE CORRENTI - IMPEGNI**

| MISSIONI E PROGRAMMI \ MACROAGGREGATI |                                                                                         | Redditi da lavoro dipendente | Imposte e tasse a carico dell'ente | Acquisto di beni e servizi | Trasferimenti correnti | Trasferimenti di tributi | Fondi perequativi | Interessi passivi | Altre spese per redditi da capitale | Rimborsi e poste correttive delle entrate | Altre spese correnti | Totale              |
|---------------------------------------|-----------------------------------------------------------------------------------------|------------------------------|------------------------------------|----------------------------|------------------------|--------------------------|-------------------|-------------------|-------------------------------------|-------------------------------------------|----------------------|---------------------|
|                                       |                                                                                         | 101                          | 102                                | 103                        | 104                    | 105                      | 106               | 107               | 108                                 | 109                                       | 110                  | 100                 |
| <b>08</b>                             | <b>MISSIONE 8 - Assetto del territorio ed edilizia abitativa</b>                        |                              |                                    |                            |                        |                          |                   |                   |                                     |                                           |                      |                     |
| 01                                    | Urbanistica e assetto del territorio                                                    | 490.651,88                   | 22.430,03                          | 413,62                     | 19.743,91              | 0,00                     | 0,00              | 0,00              | 0,00                                | 0,00                                      | 0,00                 | 533.239,44          |
| 02                                    | Edilizia residenziale pubblica e locale e piani di edilizia economico-popolare          | 0,00                         | 0,00                               | 0,00                       | 0,00                   | 0,00                     | 0,00              | 0,00              | 0,00                                | 0,00                                      | 0,00                 | 0,00                |
|                                       | <b>TOTALE MISSIONE 8 - Assetto del territorio ed edilizia abitativa</b>                 | <b>490.651,88</b>            | <b>22.430,03</b>                   | <b>413,62</b>              | <b>19.743,91</b>       | <b>0,00</b>              | <b>0,00</b>       | <b>0,00</b>       | <b>0,00</b>                         | <b>0,00</b>                               | <b>0,00</b>          | <b>533.239,44</b>   |
| <b>09</b>                             | <b>MISSIONE 9 - Sviluppo sostenibile e tutela del territorio e dell'ambiente</b>        |                              |                                    |                            |                        |                          |                   |                   |                                     |                                           |                      |                     |
| 01                                    | Difesa del suolo                                                                        | 0,00                         | 0,00                               | 25.000,00                  | 0,00                   | 0,00                     | 0,00              | 0,00              | 0,00                                | 0,00                                      | 0,00                 | 25.000,00           |
| 02                                    | Tutela, valorizzazione e recupero ambientale                                            | 449.489,59                   | 15.743,89                          | 43.344,98                  | 70.899,20              | 0,00                     | 0,00              | 0,00              | 0,00                                | 0,00                                      | 0,00                 | 579.477,66          |
| 03                                    | Rifiuti                                                                                 | 23.742,55                    | 1.100,32                           | 0,00                       | 0,00                   | 0,00                     | 0,00              | 0,00              | 0,00                                | 0,00                                      | 0,00                 | 24.842,87           |
| 04                                    | Servizio idrico integrato                                                               | 0,00                         | 0,00                               | 0,00                       | 0,00                   | 0,00                     | 0,00              | 0,00              | 0,00                                | 0,00                                      | 0,00                 | 0,00                |
| 05                                    | Aree protette, parchi naturali, protezione naturalistica e forestazione                 | 80.273,55                    | 2.273,16                           | 10.404,69                  | 71.840,00              | 0,00                     | 0,00              | 614,33            | 0,00                                | 96.704,12                                 | 0,00                 | 262.109,85          |
| 06                                    | Tutela e valorizzazione delle risorse idriche                                           | 0,00                         | 0,00                               | 0,00                       | 0,00                   | 0,00                     | 0,00              | 0,00              | 0,00                                | 0,00                                      | 0,00                 | 0,00                |
| 07                                    | Sviluppo sostenibile territorio montano piccoli Comuni                                  | 0,00                         | 0,00                               | 0,00                       | 0,00                   | 0,00                     | 0,00              | 0,00              | 0,00                                | 0,00                                      | 0,00                 | 0,00                |
| 08                                    | Qualità dell'aria e riduzione dell'inquinamento                                         | 0,00                         | 0,00                               | 13.865,55                  | 0,00                   | 0,00                     | 0,00              | 97,21             | 0,00                                | 0,00                                      | 0,00                 | 13.962,76           |
|                                       | <b>TOTALE MISSIONE 9 - Sviluppo sostenibile e tutela del territorio e dell'ambiente</b> | <b>553.505,69</b>            | <b>19.117,37</b>                   | <b>92.615,22</b>           | <b>142.739,20</b>      | <b>0,00</b>              | <b>0,00</b>       | <b>711,54</b>     | <b>0,00</b>                         | <b>96.704,12</b>                          | <b>0,00</b>          | <b>905.393,14</b>   |
| <b>10</b>                             | <b>MISSIONE 10 - Trasporti e diritto alla mobilità</b>                                  |                              |                                    |                            |                        |                          |                   |                   |                                     |                                           |                      |                     |
| 01                                    | Trasporto ferroviario                                                                   | 0,00                         | 0,00                               | 0,00                       | 0,00                   | 0,00                     | 0,00              | 0,00              | 0,00                                | 0,00                                      | 0,00                 | 0,00                |
| 02                                    | Trasporto pubblico locale                                                               | 0,00                         | 0,00                               | 0,00                       | 553.435,00             | 0,00                     | 0,00              | 38.151,50         | 0,00                                | 0,00                                      | 0,00                 | 591.586,50          |
| 03                                    | Trasporto per vie d'acqua                                                               | 0,00                         | 0,00                               | 0,00                       | 0,00                   | 0,00                     | 0,00              | 0,00              | 0,00                                | 0,00                                      | 0,00                 | 0,00                |
| 04                                    | Altre modalità di trasporto                                                             | 0,00                         | 0,00                               | 295,00                     | 0,00                   | 0,00                     | 0,00              | 0,00              | 0,00                                | 0,00                                      | 0,00                 | 295,00              |
| 05                                    | Viabilità e infrastrutture stradali                                                     | 2.216.377,94                 | 191.826,45                         | 3.155.394,40               | 43.175,45              | 0,00                     | 0,00              | 431.513,38        | 0,00                                | 0,00                                      | 32.402,00            | 6.070.689,62        |
|                                       | <b>TOTALE MISSIONE 10 - Trasporti e diritto alla mobilità</b>                           | <b>2.216.377,94</b>          | <b>191.826,45</b>                  | <b>3.155.689,40</b>        | <b>596.610,45</b>      | <b>0,00</b>              | <b>0,00</b>       | <b>469.664,88</b> | <b>0,00</b>                         | <b>0,00</b>                               | <b>32.402,00</b>     | <b>6.662.571,12</b> |



**PROSPETTO DELLE SPESE DI BILANCIO PER MISSIONI, PROGRAMMI E MACROAGGREGATI  
SPESE CORRENTI - IMPEGNI**

| MISSIONI E PROGRAMMI \ MACROAGGREGATI |                                                                           | Redditi da lavoro dipendente | Imposte e tasse a carico dell'ente | Acquisto di beni e servizi | Trasferimenti correnti | Trasferimenti di tributi | Fondi perequativi | Interessi passivi | Altre spese per redditi da capitale | Rimborsi e poste correttive delle entrate | Altre spese correnti | Totale              |
|---------------------------------------|---------------------------------------------------------------------------|------------------------------|------------------------------------|----------------------------|------------------------|--------------------------|-------------------|-------------------|-------------------------------------|-------------------------------------------|----------------------|---------------------|
|                                       |                                                                           | 101                          | 102                                | 103                        | 104                    | 105                      | 106               | 107               | 108                                 | 109                                       | 110                  | 100                 |
| <b>11</b>                             | <b>MISSIONE 11 - Soccorso civile</b>                                      |                              |                                    |                            |                        |                          |                   |                   |                                     |                                           |                      |                     |
| 01                                    | Sistema di protezione civile                                              | 0,00                         | 0,00                               | 17.962,96                  | 3.734,85               | 0,00                     | 0,00              | 0,00              | 0,00                                | 0,00                                      | 0,00                 | 21.697,81           |
| 02                                    | Interventi a seguito di calamità naturali                                 | 0,00                         | 0,00                               | 0,00                       | 0,00                   | 0,00                     | 0,00              | 0,00              | 0,00                                | 0,00                                      | 0,00                 | 0,00                |
|                                       | <b>TOTALE MISSIONE 11 - Soccorso civile</b>                               | <b>0,00</b>                  | <b>0,00</b>                        | <b>17.962,96</b>           | <b>3.734,85</b>        | <b>0,00</b>              | <b>0,00</b>       | <b>0,00</b>       | <b>0,00</b>                         | <b>0,00</b>                               | <b>0,00</b>          | <b>21.697,81</b>    |
| <b>12</b>                             | <b>MISSIONE 12 - Diritti sociali, politiche sociali e famiglia</b>        |                              |                                    |                            |                        |                          |                   |                   |                                     |                                           |                      |                     |
| 01                                    | Interventi per l'infanzia e i minori e per asili nido                     | 13.016,53                    | 476,73                             | 11.443,60                  | 0,00                   | 0,00                     | 0,00              | 0,00              | 0,00                                | 0,00                                      | 0,00                 | 24.936,86           |
| 02                                    | Interventi per la disabilità                                              | 0,00                         | 0,00                               | 568.739,84                 | 1.289.250,31           | 0,00                     | 0,00              | 0,00              | 0,00                                | 0,00                                      | 0,00                 | 1.857.990,15        |
| 03                                    | Interventi per gli anziani                                                | 0,00                         | 0,00                               | 0,00                       | 0,00                   | 0,00                     | 0,00              | 0,00              | 0,00                                | 0,00                                      | 0,00                 | 0,00                |
| 04                                    | Interventi per soggetti a rischio di esclusione sociale                   | 0,00                         | 0,00                               | 0,00                       | 9.997,03               | 0,00                     | 0,00              | 0,00              | 0,00                                | 0,00                                      | 0,00                 | 9.997,03            |
| 05                                    | Interventi per le famiglie                                                | 0,00                         | 0,00                               | 0,00                       | 0,00                   | 0,00                     | 0,00              | 0,00              | 0,00                                | 0,00                                      | 0,00                 | 0,00                |
| 06                                    | Interventi per il diritto alla casa                                       | 0,00                         | 0,00                               | 0,00                       | 0,00                   | 0,00                     | 0,00              | 0,00              | 0,00                                | 0,00                                      | 0,00                 | 0,00                |
| 07                                    | Programmazione e governo della rete dei servizi sociosanitari e sociali   | 0,00                         | 0,00                               | 0,00                       | 0,00                   | 0,00                     | 0,00              | 0,00              | 0,00                                | 0,00                                      | 0,00                 | 0,00                |
| 08                                    | Cooperazione e associazionismo                                            | 0,00                         | 0,00                               | 0,00                       | 100.000,00             | 0,00                     | 0,00              | 0,00              | 0,00                                | 0,00                                      | 0,00                 | 100.000,00          |
| 09                                    | Servizio necroscopico e cimiteriale                                       | 0,00                         | 0,00                               | 0,00                       | 0,00                   | 0,00                     | 0,00              | 0,00              | 0,00                                | 0,00                                      | 0,00                 | 0,00                |
|                                       | <b>TOTALE MISSIONE 12 - Diritti sociali, politiche sociali e famiglia</b> | <b>13.016,53</b>             | <b>476,73</b>                      | <b>580.183,44</b>          | <b>1.399.247,34</b>    | <b>0,00</b>              | <b>0,00</b>       | <b>0,00</b>       | <b>0,00</b>                         | <b>0,00</b>                               | <b>0,00</b>          | <b>1.992.924,04</b> |

**PROSPETTO DELLE SPESE DI BILANCIO PER MISSIONI, PROGRAMMI E MACROAGGREGATI  
SPESE CORRENTI - IMPEGNI**

| MISSIONI E PROGRAMMI \ MACROAGGREGATI |                                                                                                                         | Redditi da lavoro dipendente | Imposte e tasse a carico dell'ente | Acquisto di beni e servizi | Trasferimenti correnti | Trasferimenti di tributi | Fondi perequativi | Interessi passivi | Altre spese per redditi da capitale | Rimborsi e poste correttive delle entrate | Altre spese correnti | Totale              |
|---------------------------------------|-------------------------------------------------------------------------------------------------------------------------|------------------------------|------------------------------------|----------------------------|------------------------|--------------------------|-------------------|-------------------|-------------------------------------|-------------------------------------------|----------------------|---------------------|
|                                       |                                                                                                                         | 101                          | 102                                | 103                        | 104                    | 105                      | 106               | 107               | 108                                 | 109                                       | 110                  | 100                 |
| <b>13</b>                             | <b>MISSIONE 13 - Tutela della salute</b>                                                                                |                              |                                    |                            |                        |                          |                   |                   |                                     |                                           |                      |                     |
| 01                                    | Servizio sanitario regionale - finanziamento ordinario corrente per la garanzia dei LEA                                 | 0,00                         | 0,00                               | 0,00                       | 0,00                   | 0,00                     | 0,00              | 0,00              | 0,00                                | 0,00                                      | 0,00                 | 0,00                |
| 02                                    | Servizio sanitario regionale - finanziamento aggiuntivo corrente per livelli di assistenza superiori ai LEA             | 0,00                         | 0,00                               | 0,00                       | 0,00                   | 0,00                     | 0,00              | 0,00              | 0,00                                | 0,00                                      | 0,00                 | 0,00                |
| 03                                    | Servizio sanitario regionale - finanziamento aggiuntivo corrente per la copertura dello squilibrio di bilancio corrente | 0,00                         | 0,00                               | 0,00                       | 0,00                   | 0,00                     | 0,00              | 0,00              | 0,00                                | 0,00                                      | 0,00                 | 0,00                |
| 06                                    | Servizio sanitario regionale - restituzione maggiori gettiti SSN                                                        | 0,00                         | 0,00                               | 0,00                       | 0,00                   | 0,00                     | 0,00              | 0,00              | 0,00                                | 0,00                                      | 0,00                 | 0,00                |
| 07                                    | Ulteriori spese in materia sanitaria                                                                                    | 0,00                         | 0,00                               | 0,00                       | 0,00                   | 0,00                     | 0,00              | 0,00              | 0,00                                | 0,00                                      | 0,00                 | 0,00                |
|                                       | <b>TOTALE MISSIONE 13 - Tutela della salute</b>                                                                         | <b>0,00</b>                  | <b>0,00</b>                        | <b>0,00</b>                | <b>0,00</b>            | <b>0,00</b>              | <b>0,00</b>       | <b>0,00</b>       | <b>0,00</b>                         | <b>0,00</b>                               | <b>0,00</b>          | <b>0,00</b>         |
| <b>14</b>                             | <b>MISSIONE 14 - Sviluppo economico e competitività</b>                                                                 |                              |                                    |                            |                        |                          |                   |                   |                                     |                                           |                      |                     |
| 01                                    | Industria, e PMI e Artigianato                                                                                          | 58.561,95                    | 937,86                             | 0,00                       | 1.000,00               | 0,00                     | 0,00              | 0,00              | 0,00                                | 0,00                                      | 0,00                 | 60.499,81           |
| 02                                    | Commercio - reti distributive - tutela dei consumatori                                                                  | 0,00                         | 0,00                               | 0,00                       | 6.240,97               | 0,00                     | 0,00              | 0,00              | 0,00                                | 0,00                                      | 0,00                 | 6.240,97            |
| 03                                    | Ricerca e innovazione                                                                                                   | 0,00                         | 0,00                               | 0,00                       | 0,00                   | 0,00                     | 0,00              | 0,00              | 0,00                                | 0,00                                      | 0,00                 | 0,00                |
| 04                                    | Reti e altri servizi di pubblica utilità                                                                                | 0,00                         | 0,00                               | 0,00                       | 0,00                   | 0,00                     | 0,00              | 0,00              | 0,00                                | 0,00                                      | 0,00                 | 0,00                |
|                                       | <b>TOTALE MISSIONE 14 - Sviluppo economico e competitività</b>                                                          | <b>58.561,95</b>             | <b>937,86</b>                      | <b>0,00</b>                | <b>7.240,97</b>        | <b>0,00</b>              | <b>0,00</b>       | <b>0,00</b>       | <b>0,00</b>                         | <b>0,00</b>                               | <b>0,00</b>          | <b>66.740,78</b>    |
| <b>15</b>                             | <b>MISSIONE 15 - Politiche per il lavoro e la formazione professionale</b>                                              |                              |                                    |                            |                        |                          |                   |                   |                                     |                                           |                      |                     |
| 01                                    | Servizi per lo sviluppo del mercato del lavoro                                                                          | 1.551.665,54                 | 67.291,84                          | 3.741,22                   | 75.000,00              | 0,00                     | 0,00              | 0,00              | 0,00                                | 0,00                                      | 0,00                 | 1.697.698,60        |
| 02                                    | Formazione professionale                                                                                                | 0,00                         | 0,00                               | 0,00                       | 1.580.394,36           | 0,00                     | 0,00              | 0,00              | 0,00                                | 0,00                                      | 0,00                 | 1.580.394,36        |
| 03                                    | Sostegno all'occupazione                                                                                                | 0,00                         | 0,00                               | 4.500,00                   | 188.211,89             | 0,00                     | 0,00              | 0,00              | 0,00                                | 0,00                                      | 0,00                 | 192.711,89          |
|                                       | <b>TOTALE MISSIONE 15 - Politiche per il lavoro e la formazione professionale</b>                                       | <b>1.551.665,54</b>          | <b>67.291,84</b>                   | <b>8.241,22</b>            | <b>1.843.606,25</b>    | <b>0,00</b>              | <b>0,00</b>       | <b>0,00</b>       | <b>0,00</b>                         | <b>0,00</b>                               | <b>0,00</b>          | <b>3.470.804,85</b> |

**PROSPETTO DELLE SPESE DI BILANCIO PER MISSIONI, PROGRAMMI E MACROAGGREGATI  
SPESE CORRENTI - IMPEGNI**

| MISSIONI E PROGRAMMI \ MACROAGGREGATI |                                                                                    | Redditi da lavoro dipendente | Imposte e tasse a carico dell'ente | Acquisto di beni e servizi | Trasferimenti correnti | Trasferimenti di tributi | Fondi perequativi | Interessi passivi | Altre spese per redditi da capitale | Rimborsi e poste correttive delle entrate | Altre spese correnti | Totale            |
|---------------------------------------|------------------------------------------------------------------------------------|------------------------------|------------------------------------|----------------------------|------------------------|--------------------------|-------------------|-------------------|-------------------------------------|-------------------------------------------|----------------------|-------------------|
|                                       |                                                                                    | 101                          | 102                                | 103                        | 104                    | 105                      | 106               | 107               | 108                                 | 109                                       | 110                  | 100               |
| <b>16</b>                             | <b>MISSIONE 16 - Agricoltura, politiche agroalimentari e pesca</b>                 |                              |                                    |                            |                        |                          |                   |                   |                                     |                                           |                      |                   |
| 01                                    | Sviluppo del settore agricolo e del sistema agroalimentare                         | 51.007,73                    | 1.283,29                           | 133.271,97                 | 0,00                   | 0,00                     | 0,00              | 0,00              | 0,00                                | 0,00                                      | 0,00                 | 185.562,99        |
| 02                                    | Caccia e pesca                                                                     | 3.134,15                     | 1.782,09                           | 23.339,20                  | 229.524,02             | 0,00                     | 0,00              | 0,00              | 0,00                                | 0,00                                      | 0,00                 | 257.779,46        |
|                                       | <b>TOTALE MISSIONE 16 - Agricoltura, politiche agroalimentari e pesca</b>          | <b>54.141,88</b>             | <b>3.065,38</b>                    | <b>156.611,17</b>          | <b>229.524,02</b>      | <b>0,00</b>              | <b>0,00</b>       | <b>0,00</b>       | <b>0,00</b>                         | <b>0,00</b>                               | <b>0,00</b>          | <b>443.342,45</b> |
| <b>17</b>                             | <b>MISSIONE 17 - Energia e diversificazione delle fonti energetiche</b>            |                              |                                    |                            |                        |                          |                   |                   |                                     |                                           |                      |                   |
| 01                                    | Fonti energetiche                                                                  | 0,00                         | 0,00                               | 415.149,65                 | 0,00                   | 0,00                     | 0,00              | 0,00              | 0,00                                | 0,00                                      | 0,00                 | 415.149,65        |
|                                       | <b>TOTALE MISSIONE 17 - Energia e diversificazione delle fonti energetiche</b>     | <b>0,00</b>                  | <b>0,00</b>                        | <b>415.149,65</b>          | <b>0,00</b>            | <b>0,00</b>              | <b>0,00</b>       | <b>0,00</b>       | <b>0,00</b>                         | <b>0,00</b>                               | <b>0,00</b>          | <b>415.149,65</b> |
| <b>18</b>                             | <b>MISSIONE 18 - Relazioni con le altre autonomie territoriali e locali</b>        |                              |                                    |                            |                        |                          |                   |                   |                                     |                                           |                      |                   |
| 01                                    | Relazioni finanziarie con le altre autonomie territoriali                          | 0,00                         | 0,00                               | 0,00                       | 0,00                   | 0,00                     | 0,00              | 0,00              | 0,00                                | 0,00                                      | 0,00                 | 0,00              |
|                                       | <b>TOTALE MISSIONE 18 - Relazioni con le altre autonomie territoriali e locali</b> | <b>0,00</b>                  | <b>0,00</b>                        | <b>0,00</b>                | <b>0,00</b>            | <b>0,00</b>              | <b>0,00</b>       | <b>0,00</b>       | <b>0,00</b>                         | <b>0,00</b>                               | <b>0,00</b>          | <b>0,00</b>       |
| <b>19</b>                             | <b>MISSIONE 19 - Relazioni internazionali</b>                                      |                              |                                    |                            |                        |                          |                   |                   |                                     |                                           |                      |                   |
| 01                                    | Relazioni internazionali e Cooperazione allo sviluppo                              | 0,00                         | 0,00                               | 0,00                       | 93.060,31              | 0,00                     | 0,00              | 0,00              | 0,00                                | 0,00                                      | 0,00                 | 93.060,31         |
|                                       | <b>TOTALE MISSIONE 19 - Relazioni internazionali</b>                               | <b>0,00</b>                  | <b>0,00</b>                        | <b>0,00</b>                | <b>93.060,31</b>       | <b>0,00</b>              | <b>0,00</b>       | <b>0,00</b>       | <b>0,00</b>                         | <b>0,00</b>                               | <b>0,00</b>          | <b>93.060,31</b>  |
| <b>20</b>                             | <b>MISSIONE 20 - Fondi e accantonamenti</b>                                        |                              |                                    |                            |                        |                          |                   |                   |                                     |                                           |                      |                   |
| 01                                    | Fondo di riserva                                                                   | 0,00                         | 0,00                               | 0,00                       | 0,00                   | 0,00                     | 0,00              | 0,00              | 0,00                                | 0,00                                      | 0,00                 | 0,00              |
| 02                                    | Fondo crediti di dubbia esigibilità                                                | 0,00                         | 0,00                               | 0,00                       | 0,00                   | 0,00                     | 0,00              | 0,00              | 0,00                                | 0,00                                      | 0,00                 | 0,00              |
| 03                                    | Altri fondi                                                                        | 0,00                         | 0,00                               | 0,00                       | 0,00                   | 0,00                     | 0,00              | 0,00              | 0,00                                | 0,00                                      | 0,00                 | 0,00              |
|                                       | <b>TOTALE MISSIONE 20 - Fondi e accantonamenti</b>                                 | <b>0,00</b>                  | <b>0,00</b>                        | <b>0,00</b>                | <b>0,00</b>            | <b>0,00</b>              | <b>0,00</b>       | <b>0,00</b>       | <b>0,00</b>                         | <b>0,00</b>                               | <b>0,00</b>          | <b>0,00</b>       |

**PROSPETTO DELLE SPESE DI BILANCIO PER MISSIONI, PROGRAMMI E MACROAGGREGATI  
SPESE CORRENTI - IMPEGNI**

| MISSIONI E PROGRAMMI \ MACROAGGREGATI |                                                              | Redditi da lavoro dipendente | Imposte e tasse a carico dell'ente | Acquisto di beni e servizi | Trasferimenti correnti | Trasferimenti di tributi | Fondi perequativi | Interessi passivi | Altre spese per redditi da capitale | Rimborsi e poste correttive delle entrate | Altre spese correnti | Totale               |
|---------------------------------------|--------------------------------------------------------------|------------------------------|------------------------------------|----------------------------|------------------------|--------------------------|-------------------|-------------------|-------------------------------------|-------------------------------------------|----------------------|----------------------|
|                                       |                                                              | 101                          | 102                                | 103                        | 104                    | 105                      | 106               | 107               | 108                                 | 109                                       | 110                  | 100                  |
| <b>50</b>                             | <b>MISSIONE 50 - Debito pubblico</b>                         |                              |                                    |                            |                        |                          |                   |                   |                                     |                                           |                      |                      |
| 01                                    | Quota interessi ammortamento mutui e prestiti obbligazionari | 0,00                         | 0,00                               | 0,00                       | 0,00                   | 0,00                     | 0,00              | 0,00              | 0,00                                | 0,00                                      | 0,00                 | 0,00                 |
| 02                                    | Quota capitale ammortamento mutui e prestiti obbligazionari  | 0,00                         | 0,00                               | 0,00                       | 0,00                   | 0,00                     | 0,00              | 0,00              | 0,00                                | 0,00                                      | 0,00                 | 0,00                 |
|                                       | <b>TOTALE MISSIONE 50 - Debito pubblico</b>                  | <b>0,00</b>                  | <b>0,00</b>                        | <b>0,00</b>                | <b>0,00</b>            | <b>0,00</b>              | <b>0,00</b>       | <b>0,00</b>       | <b>0,00</b>                         | <b>0,00</b>                               | <b>0,00</b>          | <b>0,00</b>          |
| <b>60</b>                             | <b>MISSIONE 60 - Anticipazioni finanziarie</b>               |                              |                                    |                            |                        |                          |                   |                   |                                     |                                           |                      |                      |
| 01                                    | Restituzione anticipazioni di tesoreria                      | 0,00                         | 0,00                               | 0,00                       | 0,00                   | 0,00                     | 0,00              | 0,00              | 0,00                                | 0,00                                      | 0,00                 | 0,00                 |
|                                       | <b>TOTALE MISSIONE 60 - Anticipazioni finanziarie</b>        | <b>0,00</b>                  | <b>0,00</b>                        | <b>0,00</b>                | <b>0,00</b>            | <b>0,00</b>              | <b>0,00</b>       | <b>0,00</b>       | <b>0,00</b>                         | <b>0,00</b>                               | <b>0,00</b>          | <b>0,00</b>          |
|                                       | <b>TOTALE MACROAGGREGATI</b>                                 | <b>8.675.908,08</b>          | <b>826.225,71</b>                  | <b>14.840.577,84</b>       | <b>40.592.674,20</b>   | <b>0,00</b>              | <b>0,00</b>       | <b>898.254,43</b> | <b>8.100,00</b>                     | <b>123.223,06</b>                         | <b>1.018.391,36</b>  | <b>66.983.354,68</b> |

**PROSPETTO DELLE SPESE DI BILANCIO PER MISSIONI, PROGRAMMI E MACROAGGREGATI  
SPESE IN CONTO CAPITALE E SPESE PER INCREMENTO DI ATTIVITA' FINANZIARIE - IMPEGNI**

| MISSIONI E PROGRAMMI \ MACROAGGREGATI |                                                                          | Tributi in conto capitale a carico dell'ente | Investimenti fissi lordi e acquisto di terreni | Contributi agli investimenti | Altri trasferimenti in conto capitale | Altre spese in conto capitale | Totale SPESE IN CONTO CAPITALE | Acquisizioni di attività finanziarie | Concessione crediti di breve termine | Concessione crediti di medio - lungo termine | Altre spese per incremento di attività | Totale SPESE PER INCREMENTO DI ATTIVITA' |
|---------------------------------------|--------------------------------------------------------------------------|----------------------------------------------|------------------------------------------------|------------------------------|---------------------------------------|-------------------------------|--------------------------------|--------------------------------------|--------------------------------------|----------------------------------------------|----------------------------------------|------------------------------------------|
|                                       |                                                                          | 201                                          | 202                                            | 203                          | 204                                   | 205                           | 200                            | 301                                  | 302                                  | 303                                          | 304                                    | 300                                      |
| <b>01</b>                             | <b>MISSIONE 1 - Servizi istituzionali, generali e di gestione</b>        |                                              |                                                |                              |                                       |                               |                                |                                      |                                      |                                              |                                        |                                          |
| 01                                    | Organi istituzionali                                                     | 0,00                                         | 0,00                                           | 0,00                         | 0,00                                  | 0,00                          | 0,00                           | 0,00                                 | 0,00                                 | 0,00                                         | 0,00                                   | 0,00                                     |
| 02                                    | Segreteria generale                                                      | 0,00                                         | 0,00                                           | 0,00                         | 0,00                                  | 0,00                          | 0,00                           | 0,00                                 | 0,00                                 | 0,00                                         | 0,00                                   | 0,00                                     |
| 03                                    | Gestione economica, finanziaria, programmazione e provveditorato         | 0,00                                         | 0,00                                           | 0,00                         | 0,00                                  | 0,00                          | 0,00                           | 0,00                                 | 0,00                                 | 0,00                                         | 0,00                                   | 0,00                                     |
| 04                                    | Gestione delle entrate tributarie e servizi fiscali                      | 0,00                                         | 0,00                                           | 0,00                         | 0,00                                  | 0,00                          | 0,00                           | 0,00                                 | 0,00                                 | 0,00                                         | 0,00                                   | 0,00                                     |
| 05                                    | Gestione dei beni demaniali e patrimoniali                               | 0,00                                         | 0,00                                           | 0,00                         | 0,00                                  | 0,00                          | 0,00                           | 0,00                                 | 0,00                                 | 0,00                                         | 0,00                                   | 0,00                                     |
| 06                                    | Ufficio tecnico                                                          | 0,00                                         | 318.786,21                                     | 90.750,00                    | 0,00                                  | 0,00                          | 409.536,21                     | 0,00                                 | 0,00                                 | 0,00                                         | 0,00                                   | 0,00                                     |
| 07                                    | Elezioni e consultazioni popolari - Anagrafe e stato civile              | 0,00                                         | 0,00                                           | 0,00                         | 0,00                                  | 0,00                          | 0,00                           | 0,00                                 | 0,00                                 | 0,00                                         | 0,00                                   | 0,00                                     |
| 08                                    | Statistica e sistemi informativi                                         | 0,00                                         | 24.802,77                                      | 0,00                         | 0,00                                  | 0,00                          | 24.802,77                      | 0,00                                 | 0,00                                 | 0,00                                         | 0,00                                   | 0,00                                     |
| 09                                    | Assistenza tecnico-amministrativa agli enti locali                       | 0,00                                         | 0,00                                           | 0,00                         | 0,00                                  | 0,00                          | 0,00                           | 0,00                                 | 0,00                                 | 0,00                                         | 0,00                                   | 0,00                                     |
| 10                                    | Risorse umane                                                            | 0,00                                         | 0,00                                           | 0,00                         | 0,00                                  | 0,00                          | 0,00                           | 0,00                                 | 0,00                                 | 0,00                                         | 0,00                                   | 0,00                                     |
| 11                                    | Altri servizi generali                                                   | 0,00                                         | 98.724,10                                      | 0,00                         | 0,00                                  | 0,00                          | 98.724,10                      | 0,00                                 | 0,00                                 | 0,00                                         | 0,00                                   | 0,00                                     |
|                                       | <b>TOTALE MISSIONE 1 - Servizi istituzionali, generali e di gestione</b> | <b>0,00</b>                                  | <b>442.313,08</b>                              | <b>90.750,00</b>             | <b>0,00</b>                           | <b>0,00</b>                   | <b>533.063,08</b>              | <b>0,00</b>                          | <b>0,00</b>                          | <b>0,00</b>                                  | <b>0,00</b>                            | <b>0,00</b>                              |
| <b>02</b>                             | <b>MISSIONE 2 - Giustizia</b>                                            |                                              |                                                |                              |                                       |                               |                                |                                      |                                      |                                              |                                        |                                          |
| 01                                    | Uffici giudiziari                                                        | 0,00                                         | 0,00                                           | 0,00                         | 0,00                                  | 0,00                          | 0,00                           | 0,00                                 | 0,00                                 | 0,00                                         | 0,00                                   | 0,00                                     |
| 02                                    | Casa circondariale ed altri servizi                                      | 0,00                                         | 0,00                                           | 0,00                         | 0,00                                  | 0,00                          | 0,00                           | 0,00                                 | 0,00                                 | 0,00                                         | 0,00                                   | 0,00                                     |
|                                       | <b>TOTALE MISSIONE 2 - Giustizia</b>                                     | <b>0,00</b>                                  | <b>0,00</b>                                    | <b>0,00</b>                  | <b>0,00</b>                           | <b>0,00</b>                   | <b>0,00</b>                    | <b>0,00</b>                          | <b>0,00</b>                          | <b>0,00</b>                                  | <b>0,00</b>                            | <b>0,00</b>                              |
| <b>03</b>                             | <b>MISSIONE 3 - Ordine pubblico e sicurezza</b>                          |                                              |                                                |                              |                                       |                               |                                |                                      |                                      |                                              |                                        |                                          |
| 01                                    | Polizia locale e amministrativa                                          | 0,00                                         | 0,00                                           | 0,00                         | 0,00                                  | 0,00                          | 0,00                           | 0,00                                 | 0,00                                 | 0,00                                         | 0,00                                   | 0,00                                     |
| 02                                    | Sistema integrato di sicurezza urbana                                    | 0,00                                         | 0,00                                           | 0,00                         | 0,00                                  | 0,00                          | 0,00                           | 0,00                                 | 0,00                                 | 0,00                                         | 0,00                                   | 0,00                                     |
|                                       | <b>TOTALE MISSIONE 3 - Ordine pubblico e sicurezza</b>                   | <b>0,00</b>                                  | <b>0,00</b>                                    | <b>0,00</b>                  | <b>0,00</b>                           | <b>0,00</b>                   | <b>0,00</b>                    | <b>0,00</b>                          | <b>0,00</b>                          | <b>0,00</b>                                  | <b>0,00</b>                            | <b>0,00</b>                              |

**PROSPETTO DELLE SPESE DI BILANCIO PER MISSIONI, PROGRAMMI E MACROAGGREGATI  
SPESE IN CONTO CAPITALE E SPESE PER INCREMENTO DI ATTIVITA' FINANZIARIE - IMPEGNI**

| MISSIONI E PROGRAMMI \ MACROAGGREGATI                                                  | Tributi in conto capitale a carico dell'ente | Investimenti fissi lordi e acquisto di terreni | Contributi agli investimenti | Altri trasferimenti in conto capitale | Altre spese in conto capitale | Totale SPESE IN CONTO CAPITALE | Acquisizioni di attività finanziarie | Concessione crediti di breve termine | Concessione crediti di medio - lungo termine | Altre spese per incremento di attività | Totale SPESE PER INCREMENTO DI ATTIVITA' |
|----------------------------------------------------------------------------------------|----------------------------------------------|------------------------------------------------|------------------------------|---------------------------------------|-------------------------------|--------------------------------|--------------------------------------|--------------------------------------|----------------------------------------------|----------------------------------------|------------------------------------------|
|                                                                                        | 201                                          | 202                                            | 203                          | 204                                   | 205                           | 200                            | 301                                  | 302                                  | 303                                          | 304                                    | 300                                      |
| <b>04 MISSIONE 4 - Istruzione e diritto allo studio</b>                                |                                              |                                                |                              |                                       |                               |                                |                                      |                                      |                                              |                                        |                                          |
| 01 Istruzione prescolastica                                                            | 0,00                                         | 0,00                                           | 0,00                         | 0,00                                  | 0,00                          | 0,00                           | 0,00                                 | 0,00                                 | 0,00                                         | 0,00                                   | 0,00                                     |
| 02 Altri ordini di istruzione non universitaria                                        | 0,00                                         | 1.218.511,36                                   | 0,00                         | 0,00                                  | 0,00                          | 1.218.511,36                   | 0,00                                 | 0,00                                 | 0,00                                         | 0,00                                   | 0,00                                     |
| 04 Istruzione universitaria                                                            | 0,00                                         | 0,00                                           | 0,00                         | 0,00                                  | 0,00                          | 0,00                           | 0,00                                 | 0,00                                 | 0,00                                         | 0,00                                   | 0,00                                     |
| 05 Istruzione tecnica superiore                                                        | 0,00                                         | 0,00                                           | 0,00                         | 0,00                                  | 0,00                          | 0,00                           | 0,00                                 | 0,00                                 | 0,00                                         | 0,00                                   | 0,00                                     |
| 06 Servizi ausiliari all'istruzione                                                    | 0,00                                         | 0,00                                           | 0,00                         | 0,00                                  | 0,00                          | 0,00                           | 0,00                                 | 0,00                                 | 0,00                                         | 0,00                                   | 0,00                                     |
| 07 Diritto allo studio                                                                 | 0,00                                         | 0,00                                           | 0,00                         | 0,00                                  | 0,00                          | 0,00                           | 0,00                                 | 0,00                                 | 0,00                                         | 0,00                                   | 0,00                                     |
| <b>TOTALE MISSIONE 4 - Istruzione e diritto allo studio</b>                            | <b>0,00</b>                                  | <b>1.218.511,36</b>                            | <b>0,00</b>                  | <b>0,00</b>                           | <b>0,00</b>                   | <b>1.218.511,36</b>            | <b>0,00</b>                          | <b>0,00</b>                          | <b>0,00</b>                                  | <b>0,00</b>                            | <b>0,00</b>                              |
| <b>05 MISSIONE 5 - Tutela e valorizzazione dei beni e delle attività culturali</b>     |                                              |                                                |                              |                                       |                               |                                |                                      |                                      |                                              |                                        |                                          |
| 01 Valorizzazione dei beni di interesse storico                                        | 0,00                                         | 0,00                                           | 0,00                         | 0,00                                  | 0,00                          | 0,00                           | 0,00                                 | 0,00                                 | 0,00                                         | 0,00                                   | 0,00                                     |
| 02 Attività culturali e interventi diversi nel settore culturale                       | 0,00                                         | 0,00                                           | 0,00                         | 0,00                                  | 0,00                          | 0,00                           | 0,00                                 | 0,00                                 | 0,00                                         | 0,00                                   | 0,00                                     |
| <b>TOTALE MISSIONE 5 - Tutela e valorizzazione dei beni e delle attività culturali</b> | <b>0,00</b>                                  | <b>0,00</b>                                    | <b>0,00</b>                  | <b>0,00</b>                           | <b>0,00</b>                   | <b>0,00</b>                    | <b>0,00</b>                          | <b>0,00</b>                          | <b>0,00</b>                                  | <b>0,00</b>                            | <b>0,00</b>                              |
| <b>06 MISSIONE 6 - Politiche giovanili, sport e tempo libero</b>                       |                                              |                                                |                              |                                       |                               |                                |                                      |                                      |                                              |                                        |                                          |
| 01 Sport e tempo libero                                                                | 0,00                                         | 0,00                                           | 0,00                         | 0,00                                  | 0,00                          | 0,00                           | 0,00                                 | 0,00                                 | 0,00                                         | 0,00                                   | 0,00                                     |
| 02 Giovani                                                                             | 0,00                                         | 0,00                                           | 0,00                         | 0,00                                  | 0,00                          | 0,00                           | 0,00                                 | 0,00                                 | 0,00                                         | 0,00                                   | 0,00                                     |
| <b>TOTALE MISSIONE 6 - Politiche giovanili, sport e tempo libero</b>                   | <b>0,00</b>                                  | <b>0,00</b>                                    | <b>0,00</b>                  | <b>0,00</b>                           | <b>0,00</b>                   | <b>0,00</b>                    | <b>0,00</b>                          | <b>0,00</b>                          | <b>0,00</b>                                  | <b>0,00</b>                            | <b>0,00</b>                              |
| <b>07 MISSIONE 7 - Turismo</b>                                                         |                                              |                                                |                              |                                       |                               |                                |                                      |                                      |                                              |                                        |                                          |
| 01 Sviluppo e valorizzazione del turismo                                               | 0,00                                         | 0,00                                           | 283.844,83                   | 0,00                                  | 0,00                          | 283.844,83                     | 0,00                                 | 0,00                                 | 0,00                                         | 0,00                                   | 0,00                                     |
| <b>TOTALE MISSIONE 7 - Turismo</b>                                                     | <b>0,00</b>                                  | <b>0,00</b>                                    | <b>283.844,83</b>            | <b>0,00</b>                           | <b>0,00</b>                   | <b>283.844,83</b>              | <b>0,00</b>                          | <b>0,00</b>                          | <b>0,00</b>                                  | <b>0,00</b>                            | <b>0,00</b>                              |

**PROSPETTO DELLE SPESE DI BILANCIO PER MISSIONI, PROGRAMMI E MACROAGGREGATI  
SPESE IN CONTO CAPITALE E SPESE PER INCREMENTO DI ATTIVITA' FINANZIARIE - IMPEGNI**

| MISSIONI E PROGRAMMI \ MACROAGGREGATI |                                                                                         | Tributi in conto capitale a carico dell'ente | Investimenti fissi lordi e acquisto di terreni | Contributi agli investimenti | Altri trasferimenti in conto capitale | Altre spese in conto capitale | Totale SPESE IN CONTO CAPITALE | Acquisizioni di attività finanziarie | Concessione crediti di breve termine | Concessione crediti di medio - lungo termine | Altre spese per incremento di attività | Totale SPESE PER INCREMENTO DI ATTIVITA' |
|---------------------------------------|-----------------------------------------------------------------------------------------|----------------------------------------------|------------------------------------------------|------------------------------|---------------------------------------|-------------------------------|--------------------------------|--------------------------------------|--------------------------------------|----------------------------------------------|----------------------------------------|------------------------------------------|
|                                       |                                                                                         | 201                                          | 202                                            | 203                          | 204                                   | 205                           | 200                            | 301                                  | 302                                  | 303                                          | 304                                    | 300                                      |
| <b>08</b>                             | <b>MISSIONE 8 - Assetto del territorio ed edilizia abitativa</b>                        |                                              |                                                |                              |                                       |                               |                                |                                      |                                      |                                              |                                        |                                          |
| 01                                    | Urbanistica e assetto del territorio                                                    | 0,00                                         | 0,00                                           | 0,00                         | 0,00                                  | 0,00                          | 0,00                           | 0,00                                 | 0,00                                 | 0,00                                         | 0,00                                   | 0,00                                     |
| 02                                    | Edilizia residenziale pubblica e locale e piani di edilizia economico-popolare          | 0,00                                         | 0,00                                           | 0,00                         | 0,00                                  | 0,00                          | 0,00                           | 0,00                                 | 0,00                                 | 0,00                                         | 0,00                                   | 0,00                                     |
|                                       | <b>TOTALE MISSIONE 8 - Assetto del territorio ed edilizia abitativa</b>                 | <b>0,00</b>                                  | <b>0,00</b>                                    | <b>0,00</b>                  | <b>0,00</b>                           | <b>0,00</b>                   | <b>0,00</b>                    | <b>0,00</b>                          | <b>0,00</b>                          | <b>0,00</b>                                  | <b>0,00</b>                            | <b>0,00</b>                              |
| <b>09</b>                             | <b>MISSIONE 9 - Sviluppo sostenibile e tutela del territorio e dell'ambiente</b>        |                                              |                                                |                              |                                       |                               |                                |                                      |                                      |                                              |                                        |                                          |
| 01                                    | Difesa del suolo                                                                        | 0,00                                         | 0,00                                           | 0,00                         | 0,00                                  | 0,00                          | 0,00                           | 0,00                                 | 0,00                                 | 0,00                                         | 0,00                                   | 0,00                                     |
| 02                                    | Tutela, valorizzazione e recupero ambientale                                            | 0,00                                         | 0,00                                           | 49.161,83                    | 0,00                                  | 0,00                          | 49.161,83                      | 0,00                                 | 0,00                                 | 0,00                                         | 0,00                                   | 0,00                                     |
| 03                                    | Rifiuti                                                                                 | 0,00                                         | 0,00                                           | 0,00                         | 0,00                                  | 0,00                          | 0,00                           | 0,00                                 | 0,00                                 | 0,00                                         | 0,00                                   | 0,00                                     |
| 04                                    | Servizio idrico integrato                                                               | 0,00                                         | 0,00                                           | 0,00                         | 0,00                                  | 0,00                          | 0,00                           | 0,00                                 | 0,00                                 | 0,00                                         | 0,00                                   | 0,00                                     |
| 05                                    | Aree protette, parchi naturali, protezione naturalistica e forestazione                 | 0,00                                         | 0,00                                           | 0,00                         | 0,00                                  | 0,00                          | 0,00                           | 0,00                                 | 0,00                                 | 0,00                                         | 0,00                                   | 0,00                                     |
| 06                                    | Tutela e valorizzazione delle risorse idriche                                           | 0,00                                         | 0,00                                           | 0,00                         | 0,00                                  | 0,00                          | 0,00                           | 0,00                                 | 0,00                                 | 0,00                                         | 0,00                                   | 0,00                                     |
| 07                                    | Sviluppo sostenibile territorio montano piccoli Comuni                                  | 0,00                                         | 0,00                                           | 0,00                         | 0,00                                  | 0,00                          | 0,00                           | 0,00                                 | 0,00                                 | 0,00                                         | 0,00                                   | 0,00                                     |
| 08                                    | Qualità dell'aria e riduzione dell'inquinamento                                         | 0,00                                         | 0,00                                           | 0,00                         | 0,00                                  | 0,00                          | 0,00                           | 0,00                                 | 0,00                                 | 0,00                                         | 0,00                                   | 0,00                                     |
|                                       | <b>TOTALE MISSIONE 9 - Sviluppo sostenibile e tutela del territorio e dell'ambiente</b> | <b>0,00</b>                                  | <b>0,00</b>                                    | <b>49.161,83</b>             | <b>0,00</b>                           | <b>0,00</b>                   | <b>49.161,83</b>               | <b>0,00</b>                          | <b>0,00</b>                          | <b>0,00</b>                                  | <b>0,00</b>                            | <b>0,00</b>                              |
| <b>10</b>                             | <b>MISSIONE 10 - Trasporti e diritto alla mobilità</b>                                  |                                              |                                                |                              |                                       |                               |                                |                                      |                                      |                                              |                                        |                                          |
| 01                                    | Trasporto ferroviario                                                                   | 0,00                                         | 0,00                                           | 0,00                         | 0,00                                  | 0,00                          | 0,00                           | 0,00                                 | 0,00                                 | 0,00                                         | 0,00                                   | 0,00                                     |
| 02                                    | Trasporto pubblico locale                                                               | 0,00                                         | 0,00                                           | 0,00                         | 0,00                                  | 0,00                          | 0,00                           | 209.400,00                           | 0,00                                 | 0,00                                         | 0,00                                   | 209.400,00                               |
| 03                                    | Trasporto per vie d'acqua                                                               | 0,00                                         | 0,00                                           | 0,00                         | 0,00                                  | 0,00                          | 0,00                           | 0,00                                 | 0,00                                 | 0,00                                         | 0,00                                   | 0,00                                     |
| 04                                    | Altre modalità di trasporto                                                             | 0,00                                         | 0,00                                           | 0,00                         | 0,00                                  | 0,00                          | 0,00                           | 0,00                                 | 0,00                                 | 0,00                                         | 0,00                                   | 0,00                                     |
| 05                                    | Viabilità e infrastrutture stradali                                                     | 0,00                                         | 7.811.058,94                                   | 85.920,00                    | 0,00                                  | 0,00                          | 7.896.978,94                   | 0,00                                 | 0,00                                 | 0,00                                         | 0,00                                   | 0,00                                     |
|                                       | <b>TOTALE MISSIONE 10 - Trasporti e diritto alla mobilità</b>                           | <b>0,00</b>                                  | <b>7.811.058,94</b>                            | <b>85.920,00</b>             | <b>0,00</b>                           | <b>0,00</b>                   | <b>7.896.978,94</b>            | <b>209.400,00</b>                    | <b>0,00</b>                          | <b>0,00</b>                                  | <b>0,00</b>                            | <b>209.400,00</b>                        |

**PROSPETTO DELLE SPESE DI BILANCIO PER MISSIONI, PROGRAMMI E MACROAGGREGATI  
SPESE IN CONTO CAPITALE E SPESE PER INCREMENTO DI ATTIVITA' FINANZIARIE - IMPEGNI**

| MISSIONI E PROGRAMMI \ MACROAGGREGATI |                                                                                             | Tributi in conto capitale a carico dell'ente | Investimenti fissi lordi e acquisto di terreni | Contributi agli investimenti | Altri trasferimenti in conto capitale | Altre spese in conto capitale | Totale SPESE IN CONTO CAPITALE | Acquisizioni di attività finanziarie | Concessione crediti di breve termine | Concessione crediti di medio - lungo termine | Altre spese per incremento di attività | Totale SPESE PER INCREMENTO DI ATTIVITA' |
|---------------------------------------|---------------------------------------------------------------------------------------------|----------------------------------------------|------------------------------------------------|------------------------------|---------------------------------------|-------------------------------|--------------------------------|--------------------------------------|--------------------------------------|----------------------------------------------|----------------------------------------|------------------------------------------|
|                                       |                                                                                             | 201                                          | 202                                            | 203                          | 204                                   | 205                           | 200                            | 301                                  | 302                                  | 303                                          | 304                                    | 300                                      |
| <b>11</b>                             | <b>MISSIONE 11 - Soccorso civile</b>                                                        |                                              |                                                |                              |                                       |                               |                                |                                      |                                      |                                              |                                        |                                          |
| 01                                    | Sistema di protezione civile                                                                | 0,00                                         | 0,00                                           | 0,00                         | 0,00                                  | 0,00                          | 0,00                           | 0,00                                 | 0,00                                 | 0,00                                         | 0,00                                   | 0,00                                     |
| 02                                    | Interventi a seguito di calamità naturali                                                   | 0,00                                         | 0,00                                           | 0,00                         | 0,00                                  | 0,00                          | 0,00                           | 0,00                                 | 0,00                                 | 0,00                                         | 0,00                                   | 0,00                                     |
|                                       | <b>TOTALE MISSIONE 11 - Soccorso civile</b>                                                 | <b>0,00</b>                                  | <b>0,00</b>                                    | <b>0,00</b>                  | <b>0,00</b>                           | <b>0,00</b>                   | <b>0,00</b>                    | <b>0,00</b>                          | <b>0,00</b>                          | <b>0,00</b>                                  | <b>0,00</b>                            | <b>0,00</b>                              |
| <b>12</b>                             | <b>MISSIONE 12 - Diritti sociali, politiche sociali e famiglia</b>                          |                                              |                                                |                              |                                       |                               |                                |                                      |                                      |                                              |                                        |                                          |
| 01                                    | Interventi per l'infanzia e i minori e per asili nido                                       | 0,00                                         | 0,00                                           | 120.098,98                   | 0,00                                  | 0,00                          | 120.098,98                     | 0,00                                 | 0,00                                 | 0,00                                         | 0,00                                   | 0,00                                     |
| 02                                    | Interventi per la disabilità                                                                | 0,00                                         | 0,00                                           | 0,00                         | 0,00                                  | 0,00                          | 0,00                           | 0,00                                 | 0,00                                 | 0,00                                         | 0,00                                   | 0,00                                     |
| 03                                    | Interventi per gli anziani                                                                  | 0,00                                         | 0,00                                           | 0,00                         | 0,00                                  | 0,00                          | 0,00                           | 0,00                                 | 0,00                                 | 0,00                                         | 0,00                                   | 0,00                                     |
| 04                                    | Interventi per soggetti a rischio di esclusione sociale                                     | 0,00                                         | 0,00                                           | 0,00                         | 0,00                                  | 0,00                          | 0,00                           | 0,00                                 | 0,00                                 | 0,00                                         | 0,00                                   | 0,00                                     |
| 05                                    | Interventi per le famiglie                                                                  | 0,00                                         | 0,00                                           | 0,00                         | 0,00                                  | 0,00                          | 0,00                           | 0,00                                 | 0,00                                 | 0,00                                         | 0,00                                   | 0,00                                     |
| 06                                    | Interventi per il diritto alla casa                                                         | 0,00                                         | 0,00                                           | 0,00                         | 0,00                                  | 0,00                          | 0,00                           | 0,00                                 | 0,00                                 | 0,00                                         | 0,00                                   | 0,00                                     |
| 07                                    | Programmazione e governo della rete dei servizi sociosanitari e sociali                     | 0,00                                         | 0,00                                           | 0,00                         | 0,00                                  | 0,00                          | 0,00                           | 0,00                                 | 0,00                                 | 0,00                                         | 0,00                                   | 0,00                                     |
| 08                                    | Cooperazione e associazionismo                                                              | 0,00                                         | 0,00                                           | 0,00                         | 0,00                                  | 0,00                          | 0,00                           | 0,00                                 | 0,00                                 | 0,00                                         | 0,00                                   | 0,00                                     |
| 09                                    | Servizio necroscopico e cimiteriale                                                         | 0,00                                         | 0,00                                           | 0,00                         | 0,00                                  | 0,00                          | 0,00                           | 0,00                                 | 0,00                                 | 0,00                                         | 0,00                                   | 0,00                                     |
|                                       | <b>TOTALE MISSIONE 12 - Diritti sociali, politiche sociali e famiglia</b>                   | <b>0,00</b>                                  | <b>0,00</b>                                    | <b>120.098,98</b>            | <b>0,00</b>                           | <b>0,00</b>                   | <b>120.098,98</b>              | <b>0,00</b>                          | <b>0,00</b>                          | <b>0,00</b>                                  | <b>0,00</b>                            | <b>0,00</b>                              |
| <b>13</b>                             | <b>MISSIONE 13 - Tutela della salute</b>                                                    |                                              |                                                |                              |                                       |                               |                                |                                      |                                      |                                              |                                        |                                          |
| 04                                    | Servizio sanitario regionale - ripiano di disavanzi sanitari relativi ad esercizi pregressi | 0,00                                         | 0,00                                           | 0,00                         | 0,00                                  | 0,00                          | 0,00                           | 0,00                                 | 0,00                                 | 0,00                                         | 0,00                                   | 0,00                                     |
| 05                                    | Servizio sanitario regionale - investimenti sanitari                                        | 0,00                                         | 0,00                                           | 0,00                         | 0,00                                  | 0,00                          | 0,00                           | 0,00                                 | 0,00                                 | 0,00                                         | 0,00                                   | 0,00                                     |
| 07                                    | Ulteriori spese in materia sanitaria                                                        | 0,00                                         | 0,00                                           | 0,00                         | 0,00                                  | 0,00                          | 0,00                           | 0,00                                 | 0,00                                 | 0,00                                         | 0,00                                   | 0,00                                     |
|                                       | <b>TOTALE MISSIONE 13 - Tutela della salute</b>                                             | <b>0,00</b>                                  | <b>0,00</b>                                    | <b>0,00</b>                  | <b>0,00</b>                           | <b>0,00</b>                   | <b>0,00</b>                    | <b>0,00</b>                          | <b>0,00</b>                          | <b>0,00</b>                                  | <b>0,00</b>                            | <b>0,00</b>                              |



**PROSPETTO DELLE SPESE DI BILANCIO PER MISSIONI, PROGRAMMI E MACROAGGREGATI  
SPESE IN CONTO CAPITALE E SPESE PER INCREMENTO DI ATTIVITA' FINANZIARIE - IMPEGNI**

| MISSIONI E PROGRAMMI \ MACROAGGREGATI |                                                                                   | Tributi in conto capitale a carico dell'ente | Investimenti fissi lordi e acquisto di terreni | Contributi agli investimenti | Altri trasferimenti in conto capitale | Altre spese in conto capitale | Totale SPESE IN CONTO CAPITALE | Acquisizioni di attività finanziarie | Concessione crediti di breve termine | Concessione crediti di medio - lungo termine | Altre spese per incremento di attività | Totale SPESE PER INCREMENTO DI ATTIVITA' |
|---------------------------------------|-----------------------------------------------------------------------------------|----------------------------------------------|------------------------------------------------|------------------------------|---------------------------------------|-------------------------------|--------------------------------|--------------------------------------|--------------------------------------|----------------------------------------------|----------------------------------------|------------------------------------------|
|                                       |                                                                                   | 201                                          | 202                                            | 203                          | 204                                   | 205                           | 200                            | 301                                  | 302                                  | 303                                          | 304                                    | 300                                      |
| <b>14</b>                             | <b>MISSIONE 14 - Sviluppo economico e competitività</b>                           |                                              |                                                |                              |                                       |                               |                                |                                      |                                      |                                              |                                        |                                          |
| 01                                    | Industria, e PMI e Artigianato                                                    | 0,00                                         | 0,00                                           | 23.124,86                    | 0,00                                  | 0,00                          | 23.124,86                      | 0,00                                 | 0,00                                 | 0,00                                         | 0,00                                   | 0,00                                     |
| 02                                    | Commercio - reti distributive - tutela dei consumatori                            | 0,00                                         | 0,00                                           | 179.655,10                   | 0,00                                  | 0,00                          | 179.655,10                     | 0,00                                 | 0,00                                 | 0,00                                         | 0,00                                   | 0,00                                     |
| 03                                    | Ricerca e innovazione                                                             | 0,00                                         | 0,00                                           | 0,00                         | 0,00                                  | 0,00                          | 0,00                           | 0,00                                 | 0,00                                 | 0,00                                         | 0,00                                   | 0,00                                     |
| 04                                    | Reti e altri servizi di pubblica utilità                                          | 0,00                                         | 0,00                                           | 0,00                         | 0,00                                  | 0,00                          | 0,00                           | 0,00                                 | 0,00                                 | 0,00                                         | 0,00                                   | 0,00                                     |
|                                       | <b>TOTALE MISSIONE 14 - Sviluppo economico e competitività</b>                    | <b>0,00</b>                                  | <b>0,00</b>                                    | <b>202.779,96</b>            | <b>0,00</b>                           | <b>0,00</b>                   | <b>202.779,96</b>              | <b>0,00</b>                          | <b>0,00</b>                          | <b>0,00</b>                                  | <b>0,00</b>                            | <b>0,00</b>                              |
| <b>15</b>                             | <b>MISSIONE 15 - Politiche per il lavoro e la formazione professionale</b>        |                                              |                                                |                              |                                       |                               |                                |                                      |                                      |                                              |                                        |                                          |
| 01                                    | Servizi per lo sviluppo del mercato del lavoro                                    | 0,00                                         | 0,00                                           | 0,00                         | 0,00                                  | 0,00                          | 0,00                           | 0,00                                 | 0,00                                 | 0,00                                         | 0,00                                   | 0,00                                     |
| 02                                    | Formazione professionale                                                          | 0,00                                         | 0,00                                           | 0,00                         | 0,00                                  | 0,00                          | 0,00                           | 0,00                                 | 0,00                                 | 0,00                                         | 0,00                                   | 0,00                                     |
| 03                                    | Sostegno all'occupazione                                                          | 0,00                                         | 0,00                                           | 0,00                         | 0,00                                  | 0,00                          | 0,00                           | 0,00                                 | 0,00                                 | 0,00                                         | 0,00                                   | 0,00                                     |
|                                       | <b>TOTALE MISSIONE 15 - Politiche per il lavoro e la formazione professionale</b> | <b>0,00</b>                                  | <b>0,00</b>                                    | <b>0,00</b>                  | <b>0,00</b>                           | <b>0,00</b>                   | <b>0,00</b>                    | <b>0,00</b>                          | <b>0,00</b>                          | <b>0,00</b>                                  | <b>0,00</b>                            | <b>0,00</b>                              |
| <b>16</b>                             | <b>MISSIONE 16 - Agricoltura, politiche agroalimentari e pesca</b>                |                                              |                                                |                              |                                       |                               |                                |                                      |                                      |                                              |                                        |                                          |
| 01                                    | Sviluppo del settore agricolo e del sistema agroalimentare                        | 0,00                                         | 0,00                                           | 70.204,43                    | 0,00                                  | 0,00                          | 70.204,43                      | 0,00                                 | 0,00                                 | 0,00                                         | 0,00                                   | 0,00                                     |
| 02                                    | Caccia e pesca                                                                    | 0,00                                         | 0,00                                           | 0,00                         | 0,00                                  | 0,00                          | 0,00                           | 0,00                                 | 0,00                                 | 0,00                                         | 0,00                                   | 0,00                                     |
|                                       | <b>TOTALE MISSIONE 16 - Agricoltura, politiche agroalimentari e pesca</b>         | <b>0,00</b>                                  | <b>0,00</b>                                    | <b>70.204,43</b>             | <b>0,00</b>                           | <b>0,00</b>                   | <b>70.204,43</b>               | <b>0,00</b>                          | <b>0,00</b>                          | <b>0,00</b>                                  | <b>0,00</b>                            | <b>0,00</b>                              |
| <b>17</b>                             | <b>MISSIONE 17 - Energia e diversificazione delle fonti energetiche</b>           |                                              |                                                |                              |                                       |                               |                                |                                      |                                      |                                              |                                        |                                          |
| 01                                    | Fonti energetiche                                                                 | 0,00                                         | 0,00                                           | 0,00                         | 0,00                                  | 0,00                          | 0,00                           | 0,00                                 | 0,00                                 | 0,00                                         | 0,00                                   | 0,00                                     |
|                                       | <b>TOTALE MISSIONE 17 - Energia e diversificazione delle fonti energetiche</b>    | <b>0,00</b>                                  | <b>0,00</b>                                    | <b>0,00</b>                  | <b>0,00</b>                           | <b>0,00</b>                   | <b>0,00</b>                    | <b>0,00</b>                          | <b>0,00</b>                          | <b>0,00</b>                                  | <b>0,00</b>                            | <b>0,00</b>                              |

**PROSPETTO DELLE SPESE DI BILANCIO PER MISSIONI, PROGRAMMI E MACROAGGREGATI  
SPESE IN CONTO CAPITALE E SPESE PER INCREMENTO DI ATTIVITA' FINANZIARIE - IMPEGNI**

| MISSIONI E PROGRAMMI \ MACROAGGREGATI |                                                                                    | Tributi in conto capitale a carico dell'ente | Investimenti fissi lordi e acquisto di terreni | Contributi agli investimenti | Altri trasferimenti in conto capitale | Altre spese in conto capitale | Totale SPESE IN CONTO CAPITALE | Acquisizioni di attività finanziarie | Concessione crediti di breve termine | Concessione crediti di medio - lungo termine | Altre spese per incremento di attività | Totale SPESE PER INCREMENTO DI ATTIVITA' |
|---------------------------------------|------------------------------------------------------------------------------------|----------------------------------------------|------------------------------------------------|------------------------------|---------------------------------------|-------------------------------|--------------------------------|--------------------------------------|--------------------------------------|----------------------------------------------|----------------------------------------|------------------------------------------|
|                                       |                                                                                    | 201                                          | 202                                            | 203                          | 204                                   | 205                           | 200                            | 301                                  | 302                                  | 303                                          | 304                                    | 300                                      |
| 18                                    | <b>MISSIONE 18 - Relazioni con le altre autonomie territoriali e locali</b>        |                                              |                                                |                              |                                       |                               |                                |                                      |                                      |                                              |                                        |                                          |
| 01                                    | Relazioni finanziarie con le altre autonomie territoriali                          | 0,00                                         | 0,00                                           | 0,00                         | 0,00                                  | 0,00                          | 0,00                           | 0,00                                 | 0,00                                 | 0,00                                         | 0,00                                   | 0,00                                     |
|                                       | <b>TOTALE MISSIONE 18 - Relazioni con le altre autonomie territoriali e locali</b> | <b>0,00</b>                                  | <b>0,00</b>                                    | <b>0,00</b>                  | <b>0,00</b>                           | <b>0,00</b>                   | <b>0,00</b>                    | <b>0,00</b>                          | <b>0,00</b>                          | <b>0,00</b>                                  | <b>0,00</b>                            | <b>0,00</b>                              |
| 19                                    | <b>MISSIONE 19 - Relazioni internazionali</b>                                      |                                              |                                                |                              |                                       |                               |                                |                                      |                                      |                                              |                                        |                                          |
| 01                                    | Relazioni internazionali e Cooperazione allo sviluppo                              | 0,00                                         | 0,00                                           | 0,00                         | 0,00                                  | 0,00                          | 0,00                           | 0,00                                 | 0,00                                 | 0,00                                         | 0,00                                   | 0,00                                     |
|                                       | <b>TOTALE MISSIONE 19 - Relazioni internazionali</b>                               | <b>0,00</b>                                  | <b>0,00</b>                                    | <b>0,00</b>                  | <b>0,00</b>                           | <b>0,00</b>                   | <b>0,00</b>                    | <b>0,00</b>                          | <b>0,00</b>                          | <b>0,00</b>                                  | <b>0,00</b>                            | <b>0,00</b>                              |
| 20                                    | <b>MISSIONE 20 - Fondi e accantonamenti</b>                                        |                                              |                                                |                              |                                       |                               |                                |                                      |                                      |                                              |                                        |                                          |
| 01                                    | Fondo di riserva                                                                   | 0,00                                         | 0,00                                           | 0,00                         | 0,00                                  | 0,00                          | 0,00                           | 0,00                                 | 0,00                                 | 0,00                                         | 0,00                                   | 0,00                                     |
| 02                                    | Fondo crediti di dubbia esigibilità                                                | 0,00                                         | 0,00                                           | 0,00                         | 0,00                                  | 0,00                          | 0,00                           | 0,00                                 | 0,00                                 | 0,00                                         | 0,00                                   | 0,00                                     |
| 03                                    | Altri fondi                                                                        | 0,00                                         | 0,00                                           | 0,00                         | 0,00                                  | 0,00                          | 0,00                           | 0,00                                 | 0,00                                 | 0,00                                         | 0,00                                   | 0,00                                     |
|                                       | <b>TOTALE MISSIONE 20 - Fondi e accantonamenti</b>                                 | <b>0,00</b>                                  | <b>0,00</b>                                    | <b>0,00</b>                  | <b>0,00</b>                           | <b>0,00</b>                   | <b>0,00</b>                    | <b>0,00</b>                          | <b>0,00</b>                          | <b>0,00</b>                                  | <b>0,00</b>                            | <b>0,00</b>                              |
|                                       | <b>TOTALE MACROAGGREGATI</b>                                                       | <b>0,00</b>                                  | <b>9.471.883,38</b>                            | <b>902.760,03</b>            | <b>0,00</b>                           | <b>0,00</b>                   | <b>10.374.643,41</b>           | <b>209.400,00</b>                    | <b>0,00</b>                          | <b>0,00</b>                                  | <b>0,00</b>                            | <b>209.400,00</b>                        |

**PROSPETTO DELLE SPESE DI BILANCIO PER MISSIONI, PROGRAMMI E MACROAGGREGATI  
SPESE PER RIMBORSO DI PRESTITI - IMPEGNI**

| TITOLO E PROGRAMMI \ MACROAGGREGATI |                                                             | Rimborso di titoli obbligazionari | Rimborso prestiti a breve termine | Rimborso mutui e altri finanziamenti a medio lungo termine | Rimborso di altre forme di indebitamento | Fondi per rimborso prestiti | Totale              |
|-------------------------------------|-------------------------------------------------------------|-----------------------------------|-----------------------------------|------------------------------------------------------------|------------------------------------------|-----------------------------|---------------------|
|                                     |                                                             | 401                               | 402                               | 403                                                        | 404                                      | 405                         | 400                 |
| 50                                  | <b>MISSIONE 50 - Debito pubblico</b>                        |                                   |                                   |                                                            |                                          |                             |                     |
| 02                                  | Quota capitale ammortamento mutui e prestiti obbligazionari | 2.689.975,17                      | 0,00                              | 2.351.417,17                                               | 0,00                                     | 0,00                        | 5.041.392,34        |
|                                     | <b>TOTALE MISSIONE 50 - Debito pubblico</b>                 | <b>2.689.975,17</b>               | <b>0,00</b>                       | <b>2.351.417,17</b>                                        | <b>0,00</b>                              | <b>0,00</b>                 | <b>5.041.392,34</b> |

**PROSPETTO DELLE SPESE DI BILANCIO PER MISSIONI, PROGRAMMI E MACROAGGREGATI  
SPESE PER SERVIZI PER CONTO TERZI E PARTITE DI GIRO - IMPEGNI**

| TITOLO E PROGRAMMI \ MACROAGGREGATI |                                                                    | Uscite per partite di giro | Uscite per conto terzi | Totale              |
|-------------------------------------|--------------------------------------------------------------------|----------------------------|------------------------|---------------------|
|                                     |                                                                    | <b>701</b>                 | <b>702</b>             | <b>700</b>          |
| <b>99</b>                           | <b>MISSIONE 99 - Servizi per conto terzi</b>                       |                            |                        |                     |
| 01                                  | Servizi per conto terzi - partite di giro                          | 2.319.900,61               | 3.518.823,28           | 5.838.723,89        |
| 02                                  | Anticipazione per il finanziamento del sistema sanitario nazionale | 0,00                       | 0,00                   | 0,00                |
|                                     | <b>TOTALE MISSIONE 99 - Servizi per conto terzi</b>                | <b>2.319.900,61</b>        | <b>3.518.823,28</b>    | <b>5.838.723,89</b> |



## RIEPILOGO SPESE PER TITOLI E MACROAGGREGATI IMPEGNI

| TITOLI E MACROAGGREGATI DI SPESA                              |                                                                | Totale               | - di cui non ricorrenti |
|---------------------------------------------------------------|----------------------------------------------------------------|----------------------|-------------------------|
| <b>TITOLO 1 - Spese correnti</b>                              |                                                                |                      |                         |
| 101                                                           | Redditi da lavoro dipendente                                   | 8.675.908,08         | 0,00                    |
| 102                                                           | Imposte e tasse a carico dell'ente                             | 826.225,71           | 0,00                    |
| 103                                                           | Acquisto di beni e servizi                                     | 14.840.577,84        | 0,00                    |
| 104                                                           | Trasferimenti correnti                                         | 40.592.674,20        | 0,00                    |
| 105                                                           | Trasferimenti di tributi (Solo per le Regioni)                 | 0,00                 | 0,00                    |
| 106                                                           | Fondi perequativi (Solo per le Regioni)                        | 0,00                 | 0,00                    |
| 107                                                           | Interessi passivi                                              | 898.254,43           | 0,00                    |
| 108                                                           | Altre spese per redditi da capitale                            | 8.100,00             | 0,00                    |
| 109                                                           | Rimborsi e poste correttive delle entrate                      | 123.223,06           | 0,00                    |
| 110                                                           | Altre spese correnti                                           | 1.018.391,36         | 0,00                    |
| <b>100</b>                                                    | <b>Totale TITOLO 1</b>                                         | <b>66.983.354,68</b> | <b>0,00</b>             |
| <b>TITOLO 2 - Spese in conto capitale</b>                     |                                                                |                      |                         |
| 201                                                           | Tributi in conto capitale a carico dell'ente                   | 0,00                 | 0,00                    |
| 202                                                           | Investimenti fissi lordi e acquisto di terreni                 | 9.471.883,38         | 0,00                    |
| 203                                                           | Contributi agli investimenti                                   | 902.760,03           | 0,00                    |
| 204                                                           | Altri trasferimenti in conto capitale                          | 0,00                 | 0,00                    |
| 205                                                           | Altre spese in conto capitale                                  | 0,00                 | 0,00                    |
| <b>200</b>                                                    | <b>Totale TITOLO 2</b>                                         | <b>10.374.643,41</b> | <b>0,00</b>             |
| <b>TITOLO 3 - Spese per incremento attività finanziarie</b>   |                                                                |                      |                         |
| 301                                                           | Acquisizioni di attività finanziarie                           | 209.400,00           | 0,00                    |
| 302                                                           | Concessione crediti di breve termine                           | 0,00                 | 0,00                    |
| 303                                                           | Concessione crediti di medio-lungo termine                     | 0,00                 | 0,00                    |
| 304                                                           | Altre spese per incremento di attività finanziarie             | 0,00                 | 0,00                    |
| <b>300</b>                                                    | <b>Totale TITOLO 3</b>                                         | <b>209.400,00</b>    | <b>0,00</b>             |
| <b>TITOLO 4 - Rimborso Prestiti</b>                           |                                                                |                      |                         |
| 401                                                           | Rimborso di titoli obbligazionari                              | 2.689.975,17         | 0,00                    |
| 402                                                           | Rimborso prestiti a breve termine                              | 0,00                 | 0,00                    |
| 403                                                           | Rimborso mutui e altri finanziamenti a medio lungo termine     | 2.351.417,17         | 0,00                    |
| 404                                                           | Rimborso di altre forme di indebitamento                       | 0,00                 | 0,00                    |
| <b>400</b>                                                    | <b>Totale TITOLO 4</b>                                         | <b>5.041.392,34</b>  | <b>0,00</b>             |
| <b>TITOLO 5 - Chiusura Anticipazioni ricevute da istituto</b> |                                                                |                      |                         |
| 501                                                           | Chiusura Anticipazioni ricevute da istituto tesoriere/cassiere | 0,00                 | 0,00                    |
| <b>500</b>                                                    | <b>Totale TITOLO 5</b>                                         | <b>0,00</b>          | <b>0,00</b>             |
| <b>TITOLO 7 - Uscite per conto terzi e partite di giro</b>    |                                                                |                      |                         |
| 701                                                           | Uscite per partite di giro                                     | 2.319.900,61         | 0,00                    |
| 702                                                           | Uscite per conto terzi                                         | 3.518.823,28         | 0,00                    |
| <b>700</b>                                                    | <b>Totale TITOLO 7</b>                                         | <b>5.838.723,89</b>  | <b>0,00</b>             |
| <b>TOTALE IMPEGNI</b>                                         |                                                                | <b>88.447.514,32</b> | <b>0,00</b>             |

## ACCERTAMENTI ASSUNTI NELL'ESERCIZIO DI RIFERIMENTO E NEGLI ESERCIZI PRECEDENTI IMPUTATI ALL'ANNO SUCCESSIVO CUI SI RIFERISCE IL RENDICONTO E SEGUENTI

| TITOLI E TIPOLOGIE DI ENTRATA                                                       |                                                                                                                | 2017                                              |              | 2018                                              |              | Anni successivi |
|-------------------------------------------------------------------------------------|----------------------------------------------------------------------------------------------------------------|---------------------------------------------------|--------------|---------------------------------------------------|--------------|-----------------|
|                                                                                     |                                                                                                                | Previsioni di competenza del bilancio pluriennale | Accertamenti | Previsioni di competenza del bilancio pluriennale | Accertamenti | Accertamenti    |
| <b>TITOLO 1 - Entrate correnti di natura tributaria, contributiva e perequativa</b> |                                                                                                                |                                                   |              |                                                   |              |                 |
| 10101                                                                               | Tipologia 101: Imposte, tasse e proventi assimilati                                                            | 45.564.371,18                                     | 0,00         | 0,00                                              | 0,00         | 0,00            |
| 10102                                                                               | Tipologia 102: Tributi destinati al finanziamento della sanità (solo per le Regioni)                           | 0,00                                              | 0,00         | 0,00                                              | 0,00         | 0,00            |
| 10103                                                                               | Tipologia 103: Tributi devoluti e regolati alle autonomie speciali (solo per le Regioni)                       | 0,00                                              | 0,00         | 0,00                                              | 0,00         | 0,00            |
| 10104                                                                               | Tipologia 104: Compartecipazioni di tributi                                                                    | 0,00                                              | 0,00         | 0,00                                              | 0,00         | 0,00            |
| 10301                                                                               | Tipologia 301: Fondi perequativi da Amministrazioni Centrali                                                   | 0,00                                              | 0,00         | 0,00                                              | 0,00         | 0,00            |
| 10302                                                                               | Tipologia 302: Fondi perequativi dalla Regione o Provincia autonoma                                            | 0,00                                              | 0,00         | 0,00                                              | 0,00         | 0,00            |
| <b>10000</b>                                                                        | <b>Totale TITOLO 1</b>                                                                                         | <b>45.564.371,18</b>                              | <b>0,00</b>  | <b>0,00</b>                                       | <b>0,00</b>  | <b>0,00</b>     |
| <b>TITOLO 2 - Trasferimenti correnti</b>                                            |                                                                                                                |                                                   |              |                                                   |              |                 |
| 20101                                                                               | Tipologia 101: Trasferimenti correnti da Amministrazioni pubbliche                                             | 16.692.143,77                                     | 0,00         | 0,00                                              | 0,00         | 0,00            |
| 20102                                                                               | Tipologia 102: Trasferimenti correnti da Famiglie                                                              | 0,00                                              | 0,00         | 0,00                                              | 0,00         | 0,00            |
| 20103                                                                               | Tipologia 103: Trasferimenti correnti da Imprese                                                               | 0,00                                              | 0,00         | 0,00                                              | 0,00         | 0,00            |
| 20104                                                                               | Tipologia 104: Trasferimenti correnti da Istituzioni Sociali Private                                           | 0,00                                              | 0,00         | 0,00                                              | 0,00         | 0,00            |
| 20105                                                                               | Tipologia 105: Trasferimenti correnti dalla UE e dal Resto del Mondo                                           | 251.981,60                                        | 0,00         | 0,00                                              | 0,00         | 0,00            |
| <b>20000</b>                                                                        | <b>Totale TITOLO 2</b>                                                                                         | <b>16.944.125,37</b>                              | <b>0,00</b>  | <b>0,00</b>                                       | <b>0,00</b>  | <b>0,00</b>     |
| <b>TITOLO 3 - Entrate extratributarie</b>                                           |                                                                                                                |                                                   |              |                                                   |              |                 |
| 30100                                                                               | Tipologia 100: Vendita di beni e servizi e proventi derivanti dalla gestione dei beni                          | 1.775.791,23                                      | 0,00         | 0,00                                              | 0,00         | 0,00            |
| 30200                                                                               | Tipologia 200: Proventi derivanti dall'attività di controllo e repressione delle irregolarità e degli illeciti | 126.127,73                                        | 0,00         | 0,00                                              | 0,00         | 0,00            |
| 30300                                                                               | Tipologia 300: Interessi Attivi                                                                                | 3.800,00                                          | 0,00         | 0,00                                              | 0,00         | 0,00            |
| 30400                                                                               | Tipologia 400: Altre entrate da redditi di capitale                                                            | 700.000,00                                        | 0,00         | 0,00                                              | 0,00         | 0,00            |
| 30500                                                                               | Tipologia 500: Rimborsi e altre entrate correnti                                                               | 2.150.600,00                                      | 0,00         | 0,00                                              | 0,00         | 0,00            |
| <b>30000</b>                                                                        | <b>Totale TITOLO 3</b>                                                                                         | <b>4.756.318,96</b>                               | <b>0,00</b>  | <b>0,00</b>                                       | <b>0,00</b>  | <b>0,00</b>     |
| <b>TITOLO 4 - Entrate in conto capitale</b>                                         |                                                                                                                |                                                   |              |                                                   |              |                 |
| 40100                                                                               | Tipologia 100: Tributi in conto capitale                                                                       | 0,00                                              | 0,00         | 0,00                                              | 0,00         | 0,00            |
| 40200                                                                               | Tipologia 200: Contributi agli investimenti                                                                    | 10.982.991,01                                     | 0,00         | 0,00                                              | 0,00         | 0,00            |
| 40300                                                                               | Tipologia 300: Altri trasferimenti in conto capitale                                                           | 0,00                                              | 0,00         | 0,00                                              | 0,00         | 0,00            |
| 40400                                                                               | Tipologia 400: Entrate da alienazione di beni materiali e immateriali                                          | 5.791.378,00                                      | 0,00         | 0,00                                              | 0,00         | 0,00            |
| 40500                                                                               | Tipologia 500: Altre entrate in conto capitale                                                                 | 17.000,00                                         | 0,00         | 0,00                                              | 0,00         | 0,00            |
| <b>40000</b>                                                                        | <b>Totale TITOLO 4</b>                                                                                         | <b>16.791.369,01</b>                              | <b>0,00</b>  | <b>0,00</b>                                       | <b>0,00</b>  | <b>0,00</b>     |

**ACCERTAMENTI ASSUNTI NELL'ESERCIZIO DI RIFERIMENTO E NEGLI ESERCIZI PRECEDENTI IMPUTATI ALL'ANNO SUCCESSIVO CUI SI RIFERISCE IL RENDICONTO E SEGUENTI**

| TITOLI E TIPOLOGIE DI ENTRATA                                  |                                                                             | 2017                                              |              | 2018                                              |              | Anni successivi |
|----------------------------------------------------------------|-----------------------------------------------------------------------------|---------------------------------------------------|--------------|---------------------------------------------------|--------------|-----------------|
|                                                                |                                                                             | Previsioni di competenza del bilancio pluriennale | Accertamenti | Previsioni di competenza del bilancio pluriennale | Accertamenti | Accertamenti    |
| <b>TITOLO 5 - Entrate da riduzioni di attività finanziarie</b> |                                                                             |                                                   |              |                                                   |              |                 |
| 50100                                                          | Tipologia 100: Alienazione di attività finanziarie                          | 0,00                                              | 0,00         | 0,00                                              | 0,00         | 0,00            |
| 50200                                                          | Tipologia 200: Riscossione crediti di breve termine                         | 0,00                                              | 0,00         | 0,00                                              | 0,00         | 0,00            |
| 50300                                                          | Tipologia 300: Riscossione crediti di medio-lungo termine                   | 0,00                                              | 0,00         | 0,00                                              | 0,00         | 0,00            |
| 50400                                                          | Tipologia 400: Altre entrate per riduzione di attività finanziarie          | 0,00                                              | 0,00         | 0,00                                              | 0,00         | 0,00            |
| <b>50000</b>                                                   | <b>Totale TITOLO 5</b>                                                      | <b>0,00</b>                                       | <b>0,00</b>  | <b>0,00</b>                                       | <b>0,00</b>  | <b>0,00</b>     |
| <b>TITOLO 6 - Accensioni prestiti</b>                          |                                                                             |                                                   |              |                                                   |              |                 |
| 60100                                                          | Tipologia 100: Emissione di titoli obbligazionari                           | 0,00                                              | 0,00         | 0,00                                              | 0,00         | 0,00            |
| 60200                                                          | Tipologia 200: Accensione Prestiti a breve termine                          | 0,00                                              | 0,00         | 0,00                                              | 0,00         | 0,00            |
| 60300                                                          | Tipologia 300: Accensione Mutui e altri finanziamenti a medio lungo termine | 0,00                                              | 0,00         | 0,00                                              | 0,00         | 0,00            |
| 60400                                                          | Tipologia 400: Altre forme di indebitamento                                 | 0,00                                              | 0,00         | 0,00                                              | 0,00         | 0,00            |
| <b>60000</b>                                                   | <b>Totale TITOLO 6</b>                                                      | <b>0,00</b>                                       | <b>0,00</b>  | <b>0,00</b>                                       | <b>0,00</b>  | <b>0,00</b>     |
| <b>TITOLO 9 - Entrate per conto terzi e partite di giro</b>    |                                                                             |                                                   |              |                                                   |              |                 |
| 90100                                                          | Tipologia 100: Entrate per partite di giro                                  | 3.790.000,00                                      | 0,00         | 0,00                                              | 0,00         | 0,00            |
| 90200                                                          | Tipologia 200: Entrate per conto terzi                                      | 3.780.000,00                                      | 0,00         | 0,00                                              | 0,00         | 0,00            |
| <b>90000</b>                                                   | <b>Totale TITOLO 9</b>                                                      | <b>7.570.000,00</b>                               | <b>0,00</b>  | <b>0,00</b>                                       | <b>0,00</b>  | <b>0,00</b>     |
| <b>TOTALE ACCERTAMENTI</b>                                     |                                                                             | <b>91.626.184,52</b>                              | <b>0,00</b>  | <b>0,00</b>                                       | <b>0,00</b>  | <b>0,00</b>     |

**IMPEGNI ASSUNTI NELL'ESERCIZIO DI RIFERIMENTO E NEGLI ESERCIZI PRECEDENTI IMPUTATI ALL'ANNO SUCCESSIVO CUI SI RIFERISCE IL RENDICONTO E SEGUENTI**

| TITOLI E MACROAGGREGATI DI SPESA                            |                                                            | 2017                                              |                     | 2018                                              |             | Anni successivi |
|-------------------------------------------------------------|------------------------------------------------------------|---------------------------------------------------|---------------------|---------------------------------------------------|-------------|-----------------|
|                                                             |                                                            | Previsioni di competenza del bilancio pluriennale | Impegni             | Previsioni di competenza del bilancio pluriennale | Impegni     | Impegni         |
| <b>TITOLO 1 - SPESE CORRENTI</b>                            |                                                            |                                                   |                     |                                                   |             |                 |
| 101                                                         | Redditi da lavoro dipendente                               | 9.120.771,19                                      | 41.539,16           | 0,00                                              | 0,00        | 0,00            |
| 102                                                         | Imposte e tasse a carico dell'ente                         | 926.219,95                                        | 0,00                | 0,00                                              | 0,00        | 0,00            |
| 103                                                         | Acquisto di beni e servizi                                 | 13.060.840,65                                     | 2.924.958,85        | 0,00                                              | 0,00        | 0,00            |
| 104                                                         | Trasferimenti correnti                                     | 36.495.688,88                                     | 0,00                | 0,00                                              | 0,00        | 0,00            |
| 105                                                         | Trasferimenti di tributi (Solo per le Regioni)             | 0,00                                              | 0,00                | 0,00                                              | 0,00        | 0,00            |
| 106                                                         | Fondi perequativi (Solo per le Regioni)                    | 0,00                                              | 0,00                | 0,00                                              | 0,00        | 0,00            |
| 107                                                         | Interessi passivi                                          | 906.400,00                                        | 0,00                | 0,00                                              | 0,00        | 0,00            |
| 108                                                         | Altre spese per redditi da capitale                        | 8.100,00                                          | 0,00                | 0,00                                              | 0,00        | 0,00            |
| 109                                                         | Rimborsi e poste correttive delle entrate                  | 141.704,12                                        | 0,00                | 0,00                                              | 0,00        | 0,00            |
| 110                                                         | Altre spese correnti                                       | 1.466.090,00                                      | 23.790,00           | 0,00                                              | 0,00        | 0,00            |
| <b>100</b>                                                  | <b>Totale TITOLO 1</b>                                     | <b>62.125.814,79</b>                              | <b>2.990.288,01</b> | <b>0,00</b>                                       | <b>0,00</b> | <b>0,00</b>     |
| <b>TITOLO 2 - SPESE IN CONTO CAPITALE</b>                   |                                                            |                                                   |                     |                                                   |             |                 |
| 201                                                         | Tributi in conto capitale a carico dell'ente               | 0,00                                              | 0,00                | 0,00                                              | 0,00        | 0,00            |
| 202                                                         | Investimenti fissi lordi e acquisto di terreni             | 15.377.943,69                                     | 0,00                | 0,00                                              | 0,00        | 0,00            |
| 203                                                         | Contributi agli investimenti                               | 1.446.893,00                                      | 0,00                | 0,00                                              | 0,00        | 0,00            |
| 204                                                         | Altri trasferimenti in conto capitale                      | 0,00                                              | 0,00                | 0,00                                              | 0,00        | 0,00            |
| 205                                                         | Altre spese in conto capitale                              | 17.000,00                                         | 0,00                | 0,00                                              | 0,00        | 0,00            |
| <b>200</b>                                                  | <b>Totale TITOLO 2</b>                                     | <b>16.841.836,69</b>                              | <b>0,00</b>         | <b>0,00</b>                                       | <b>0,00</b> | <b>0,00</b>     |
| <b>TITOLO 3 - SPESE PER INCREMENTO ATTIVITÀ FINANZIARIE</b> |                                                            |                                                   |                     |                                                   |             |                 |
| 301                                                         | Acquisizioni di attività finanziarie                       | 0,00                                              | 0,00                | 0,00                                              | 0,00        | 0,00            |
| 302                                                         | Concessione crediti di breve termine                       | 0,00                                              | 0,00                | 0,00                                              | 0,00        | 0,00            |
| 303                                                         | Concessione crediti di medio-lungo termine                 | 0,00                                              | 0,00                | 0,00                                              | 0,00        | 0,00            |
| 304                                                         | Altre spese per incremento di attività finanziarie         | 0,00                                              | 0,00                | 0,00                                              | 0,00        | 0,00            |
| <b>300</b>                                                  | <b>Totale TITOLO 3</b>                                     | <b>0,00</b>                                       | <b>0,00</b>         | <b>0,00</b>                                       | <b>0,00</b> | <b>0,00</b>     |
| <b>TITOLO 4 - RIMBORSO PRESTITI</b>                         |                                                            |                                                   |                     |                                                   |             |                 |
| 401                                                         | Rimborso di titoli obbligazionari                          | 2.690.500,00                                      | 0,00                | 0,00                                              | 0,00        | 0,00            |
| 402                                                         | Rimborso prestiti a breve termine                          | 0,00                                              | 0,00                | 0,00                                              | 0,00        | 0,00            |
| 403                                                         | Rimborso mutui e altri finanziamenti a medio lungo termine | 2.399.300,00                                      | 0,00                | 0,00                                              | 0,00        | 0,00            |



**IMPEGNI ASSUNTI NELL'ESERCIZIO DI RIFERIMENTO E NEGLI ESERCIZI PRECEDENTI IMPUTATI ALL'ANNO SUCCESSIVO CUI SI RIFERISCE IL RENDICONTO E SEGUENTI**

| TITOLI E MACROAGGREGATI DI SPESA                                                 |                                                                | 2017                                              |                     | 2018                                              |             | Anni successivi |
|----------------------------------------------------------------------------------|----------------------------------------------------------------|---------------------------------------------------|---------------------|---------------------------------------------------|-------------|-----------------|
|                                                                                  |                                                                | Previsioni di competenza del bilancio pluriennale | Impegni             | Previsioni di competenza del bilancio pluriennale | Impegni     | Impegni         |
| 404                                                                              | Rimborso di altre forme di indebitamento                       | 0,00                                              | 0,00                | 0,00                                              | 0,00        | 0,00            |
| <b>400</b>                                                                       | <b>Totale TITOLO 4</b>                                         | <b>5.089.800,00</b>                               | <b>0,00</b>         | <b>0,00</b>                                       | <b>0,00</b> | <b>0,00</b>     |
| <b>TITOLO 5 - CHIUSURA ANTICIPAZIONI RICEVUTE DA ISTITUTO TESORIERE/CASSIERE</b> |                                                                |                                                   |                     |                                                   |             |                 |
| 501                                                                              | Chiusura Anticipazioni ricevute da istituto tesoriere/cassiere | 0,00                                              | 0,00                | 0,00                                              | 0,00        | 0,00            |
| <b>500</b>                                                                       | <b>Totale TITOLO 5</b>                                         | <b>0,00</b>                                       | <b>0,00</b>         | <b>0,00</b>                                       | <b>0,00</b> | <b>0,00</b>     |
| <b>TITOLO 7 - USCITE PER CONTO TERZI E PARTITE DI GIRO</b>                       |                                                                |                                                   |                     |                                                   |             |                 |
| 701                                                                              | Uscite per partite di giro                                     | 3.790.000,00                                      | 0,00                | 0,00                                              | 0,00        | 0,00            |
| 702                                                                              | Uscite per conto terzi                                         | 3.780.000,00                                      | 0,00                | 0,00                                              | 0,00        | 0,00            |
| <b>700</b>                                                                       | <b>Totale TITOLO 7</b>                                         | <b>7.570.000,00</b>                               | <b>0,00</b>         | <b>0,00</b>                                       | <b>0,00</b> | <b>0,00</b>     |
| <b>TOTALE IMPEGNI</b>                                                            |                                                                | <b>91.627.451,48</b>                              | <b>2.990.288,01</b> | <b>0,00</b>                                       | <b>0,00</b> | <b>0,00</b>     |

## PROSPETTO DEI COSTI PER MISSIONE

| MISSIONI                  |                                                                     | COMPONENTI NEGATIVI DELLA GESTIONE            |                                                                       |                                                     |                        |                                                                                  |                                                |                           |              |                                           |                                         |                                           |                          |                           |                      |                           | Totale componenti negativi della gestione |
|---------------------------|---------------------------------------------------------------------|-----------------------------------------------|-----------------------------------------------------------------------|-----------------------------------------------------|------------------------|----------------------------------------------------------------------------------|------------------------------------------------|---------------------------|--------------|-------------------------------------------|-----------------------------------------|-------------------------------------------|--------------------------|---------------------------|----------------------|---------------------------|-------------------------------------------|
|                           |                                                                     | Consumi materie prime                         |                                                                       | Prestazioni di servizi e Trasferimenti e contributi |                        |                                                                                  |                                                | Utilizzo di beni di terzi | Personale    | Ammortamenti e svalutazioni               |                                         |                                           |                          | Accantonamenti            |                      | Oneri diversi di gestione |                                           |
|                           |                                                                     | Acquisto di materie prime e/o beni di consumo | Variazioni nelle rimanenze di materie prime e/o beni di consumo (+/-) | Prestazioni di servizi                              | Trasferimenti correnti | Quota annuale di contributi agli investimenti ad altre Amministrazioni pubbliche | Contributi agli investimenti ad altri soggetti | Utilizzo beni di terzi    | Personale    | Ammortamenti immobilizzazioni Immateriali | Ammortamenti immobilizzazioni materiali | Altre svalutazioni delle immobilizzazioni | Svalutazione dei crediti | Accantonamento per rischi | Altri accantonamenti | Oneri diversi di gestione |                                           |
| <b>MISSIONE 01</b>        | <b>Servizi istituzionali, generali e di gestione</b>                | 185.299,66                                    | 0,00                                                                  | 1.720.453,07                                        | 647.309,42             | 643.927,48                                                                       | 90.750,00                                      | 914.146,54                | 3.596.620,53 | 10.627,45                                 | 8.535.620,68                            | 0,00                                      | 0,00                     | 0,00                      | 0,00                 | 1.102.313,64              | 17.447.068,47                             |
| <b>MISSIONE 02</b>        | <b>Giustizia</b>                                                    | 0,00                                          | 0,00                                                                  | 0,00                                                | 0,00                   | 0,00                                                                             | 0,00                                           | 0,00                      | 0,00         | 0,00                                      | 0,00                                    | 0,00                                      | 0,00                     | 0,00                      | 0,00                 | 0,00                      | 0,00                                      |
| <b>MISSIONE 03</b>        | <b>Ordine pubblico e sicurezza</b>                                  | 0,00                                          | 0,00                                                                  | 0,00                                                | 0,00                   | 0,00                                                                             | 0,00                                           | 0,00                      | 0,00         | 0,00                                      | 0,00                                    | 0,00                                      | 0,00                     | 0,00                      | 0,00                 | 0,00                      | 0,00                                      |
| <b>MISSIONE 04</b>        | <b>Istruzione e diritto allo studio</b>                             | 0,00                                          | 0,00                                                                  | 4.435.881,01                                        | 4.510.158,36           | 0,00                                                                             | 0,00                                           | 42.060,00                 | 159.793,61   | 0,00                                      | 0,00                                    | 0,00                                      | 0,00                     | 0,00                      | 0,00                 | 0,00                      | 9.147.892,98                              |
| <b>MISSIONE 05</b>        | <b>Tutela e valorizzazione dei beni e delle attività culturali</b>  | 0,00                                          | 0,00                                                                  | 170.674,01                                          | 623.800,00             | 0,00                                                                             | 0,00                                           | 0,00                      | 0,00         | 0,00                                      | 0,00                                    | 0,00                                      | 0,00                     | 0,00                      | 0,00                 | 0,00                      | 794.474,01                                |
| <b>MISSIONE 06</b>        | <b>Politiche giovanili, sport e tempo libero</b>                    | 0,00                                          | 0,00                                                                  | 14.766,05                                           | 132.622,41             | 0,00                                                                             | 0,00                                           | 0,00                      | 0,00         | 0,00                                      | 0,00                                    | 0,00                                      | 0,00                     | 0,00                      | 0,00                 | 0,00                      | 147.388,46                                |
| <b>MISSIONE 07</b>        | <b>Turismo</b>                                                      | 135,00                                        | 0,00                                                                  | 133.382,19                                          | 84.991,75              | 152.935,77                                                                       | 174.312,83                                     | 0,00                      | 1.876,36     | 0,00                                      | 0,00                                    | 0,00                                      | 0,00                     | 0,00                      | 0,00                 | 0,00                      | 547.633,90                                |
| <b>MISSIONE 08</b>        | <b>Assetto del territorio ed edilizia abitativa</b>                 | 0,00                                          | 0,00                                                                  | 413,62                                              | 19.743,91              | 0,00                                                                             | 0,00                                           | 0,00                      | 490.651,88   | 0,00                                      | 0,00                                    | 0,00                                      | 0,00                     | 0,00                      | 0,00                 | 0,00                      | 510.809,41                                |
| <b>MISSIONE 09</b>        | <b>Sviluppo sostenibile e tutela del territorio e dell'ambiente</b> | 0,00                                          | 0,00                                                                  | 98.295,67                                           | 159.089,20             | 0,00                                                                             | 49.161,83                                      | 25.000,00                 | 551.100,35   | 0,00                                      | 0,00                                    | 0,00                                      | 0,00                     | 0,00                      | 0,00                 | 96.704,12                 | 979.351,17                                |
| <b>MISSIONE 10</b>        | <b>Trasporti e diritto alla mobilità</b>                            | 90.979,60                                     | 0,00                                                                  | 3.115.177,28                                        | 622.879,32             | 85.920,00                                                                        | 0,00                                           | 8.314,00                  | 2.197.680,56 | 0,00                                      | 0,00                                    | 0,00                                      | 0,00                     | 0,00                      | 0,00                 | 32.402,00                 | 6.153.352,76                              |
| <b>MISSIONE 11</b>        | <b>Soccorso civile</b>                                              | 12.958,29                                     | 0,00                                                                  | 9.165,47                                            | 3.734,85               | 0,00                                                                             | 0,00                                           | 0,00                      | 0,00         | 0,00                                      | 0,00                                    | 0,00                                      | 0,00                     | 0,00                      | 0,00                 | 0,00                      | 25.858,61                                 |
| <b>MISSIONE 12</b>        | <b>Diritti sociali, politiche sociali e famiglia</b>                | 0,00                                          | 0,00                                                                  | 454.429,66                                          | 3.065.266,52           | 297.133,98                                                                       | 0,00                                           | 0,00                      | 13.016,53    | 0,00                                      | 0,00                                    | 0,00                                      | 0,00                     | 0,00                      | 0,00                 | 0,00                      | 3.829.846,69                              |
| <b>MISSIONE 13</b>        | <b>Tutela della salute</b>                                          | 0,00                                          | 0,00                                                                  | 0,00                                                | 0,00                   | 0,00                                                                             | 0,00                                           | 0,00                      | 0,00         | 0,00                                      | 0,00                                    | 0,00                                      | 0,00                     | 0,00                      | 0,00                 | 0,00                      | 0,00                                      |
| <b>MISSIONE 14</b>        | <b>Sviluppo economico e competitività</b>                           | 0,00                                          | 0,00                                                                  | 0,00                                                | 24.877,22              | 0,00                                                                             | 210.798,66                                     | 0,00                      | 58.561,95    | 0,00                                      | 0,00                                    | 0,00                                      | 0,00                     | 0,00                      | 0,00                 | 0,00                      | 294.237,83                                |
| <b>MISSIONE 15</b>        | <b>Politiche per il lavoro e la formazione professionale</b>        | 0,00                                          | 0,00                                                                  | 10.605,08                                           | 2.221.112,15           | 0,00                                                                             | 0,00                                           | 0,00                      | 1.573.411,32 | 0,00                                      | 0,00                                    | 0,00                                      | 0,00                     | 0,00                      | 0,00                 | 0,00                      | 3.805.128,55                              |
| <b>MISSIONE 16</b>        | <b>Agricoltura, politiche agroalimentari e pesca</b>                | 6.100,00                                      | 0,00                                                                  | 88.813,67                                           | 243.002,98             | 70.204,43                                                                        | 0,00                                           | 97.829,36                 | 58.019,70    | 0,00                                      | 0,00                                    | 0,00                                      | 0,00                     | 0,00                      | 0,00                 | 0,00                      | 563.970,14                                |
| <b>MISSIONE 17</b>        | <b>Energia e diversificazione delle fonti energetiche</b>           | 0,00                                          | 0,00                                                                  | 352.731,43                                          | 123.165,32             | 0,00                                                                             | 0,00                                           | 0,00                      | 0,00         | 0,00                                      | 0,00                                    | 0,00                                      | 0,00                     | 0,00                      | 0,00                 | 0,00                      | 475.896,75                                |
| <b>MISSIONE 18</b>        | <b>Relazioni con le altre autonomie territoriali e locali</b>       | 0,00                                          | 0,00                                                                  | 0,00                                                | 0,00                   | 0,00                                                                             | 0,00                                           | 0,00                      | 0,00         | 0,00                                      | 0,00                                    | 0,00                                      | 0,00                     | 0,00                      | 0,00                 | 0,00                      | 0,00                                      |
| <b>MISSIONE 19</b>        | <b>Relazioni internazionali</b>                                     | 0,00                                          | 0,00                                                                  | 0,00                                                | 93.060,31              | 0,00                                                                             | 0,00                                           | 0,00                      | 0,00         | 0,00                                      | 0,00                                    | 0,00                                      | 0,00                     | 0,00                      | 0,00                 | 0,00                      | 93.060,31                                 |
| <b>MISSIONE 20</b>        | <b>Fondi e accantonamenti</b>                                       | 0,00                                          | 0,00                                                                  | 0,00                                                | 0,00                   | 0,00                                                                             | 0,00                                           | 0,00                      | 0,00         | 0,00                                      | 0,00                                    | 0,00                                      | 0,00                     | 0,00                      | 0,00                 | 0,00                      | 0,00                                      |
| <b>MISSIONE 50</b>        | <b>Debito pubblico</b>                                              | 0,00                                          | 0,00                                                                  | 0,00                                                | 0,00                   | 0,00                                                                             | 0,00                                           | 0,00                      | 0,00         | 0,00                                      | 0,00                                    | 0,00                                      | 0,00                     | 0,00                      | 0,00                 | 0,00                      | 0,00                                      |
| <b>MISSIONE 60</b>        | <b>Anticipazioni finanziarie</b>                                    | 0,00                                          | 0,00                                                                  | 0,00                                                | 0,00                   | 0,00                                                                             | 0,00                                           | 0,00                      | 0,00         | 0,00                                      | 0,00                                    | 0,00                                      | 0,00                     | 0,00                      | 0,00                 | 0,00                      | 0,00                                      |
| <b>MISSIONE 99</b>        | <b>Servizi per conto terzi</b>                                      | 0,00                                          | 0,00                                                                  | 0,00                                                | 0,00                   | 0,00                                                                             | 0,00                                           | 0,00                      | 0,00         | 0,00                                      | 0,00                                    | 0,00                                      | 0,00                     | 0,00                      | 0,00                 | 0,00                      | 0,00                                      |
| <b>TOTALE COSTI/ONERI</b> |                                                                     | 295.472,55                                    | 0,00                                                                  | 10.604.788,21                                       | 12.574.813,72          | 1.250.121,66                                                                     | 525.023,32                                     | 1.087.349,90              | 8.700.732,79 | 10.627,45                                 | 8.535.620,68                            | 0,00                                      | 0,00                     | 0,00                      | 0,00                 | 1.231.419,76              | 44.815.970,04                             |

## PROSPETTO DEI COSTI PER MISSIONE

| MISSIONI                  | ONERI FINANZIARI                                             |                         | RETTIFICHE DI VALORE ATTIVITA' FINANZIARIE |                                                  | COMPONENTI ED ONERI STRAORDINARI                   |                           |                                 |                          |                           | IMPOSTE              |                   | TOTALE COSTI DI PER MISSIONE |                      |
|---------------------------|--------------------------------------------------------------|-------------------------|--------------------------------------------|--------------------------------------------------|----------------------------------------------------|---------------------------|---------------------------------|--------------------------|---------------------------|----------------------|-------------------|------------------------------|----------------------|
|                           | Oneri finanziari                                             | Totale Oneri finanziari | Svalutazioni                               | Totale rettifiche di valore attività finanziarie | Oneri straordinari                                 |                           |                                 |                          | Totale Oneri straordinari | Imposte              | Totale Imposte    |                              |                      |
|                           | Interessi ed altri oneri finanziari                          |                         | Svalutazioni                               |                                                  | Sopravvenienze passive e insussistenze dell'attivo | Minusvalenze patrimoniali | Trasferimenti in conto capitale | Altri oneri straordinari |                           | Imposte              |                   |                              |                      |
| MISSIONE 01               | Servizi istituzionali, generali e di gestione                | 8.654,28                | 8.654,28                                   | 966.524,78                                       | 966.524,78                                         | 0,00                      | 3.331.656,22                    | 0,00                     | 38.135.559,68             | 41.467.215,90        | 509.475,99        | 509.475,99                   | 60.398.939,42        |
| MISSIONE 02               | Giustizia                                                    | 0,00                    | 0,00                                       | 0,00                                             | 0,00                                               | 0,00                      | 0,00                            | 0,00                     | 0,00                      | 0,00                 | 0,00              | 0,00                         | 0,00                 |
| MISSIONE 03               | Ordine pubblico e sicurezza                                  | 0,00                    | 0,00                                       | 0,00                                             | 0,00                                               | 0,00                      | 0,00                            | 0,00                     | 0,00                      | 0,00                 | 0,00              | 0,00                         | 0,00                 |
| MISSIONE 04               | Istruzione e diritto allo studio                             | 426.399,09              | 426.399,09                                 | 0,00                                             | 0,00                                               | 0,00                      | 0,00                            | 0,00                     | 0,00                      | 0,00                 | 7.293,55          | 7.293,55                     | 9.581.585,62         |
| MISSIONE 05               | Tutela e valorizzazione dei beni e delle attività culturali  | 924,64                  | 924,64                                     | 0,00                                             | 0,00                                               | 0,00                      | 0,00                            | 0,00                     | 0,00                      | 0,00                 | 0,00              | 0,00                         | 795.398,65           |
| MISSIONE 06               | Politiche giovanili, sport e tempo libero                    | 0,00                    | 0,00                                       | 0,00                                             | 0,00                                               | 0,00                      | 0,00                            | 0,00                     | 0,00                      | 0,00                 | 0,00              | 0,00                         | 147.388,46           |
| MISSIONE 07               | Turismo                                                      | 0,00                    | 0,00                                       | 0,00                                             | 0,00                                               | 0,00                      | 0,00                            | 0,00                     | 0,00                      | 0,00                 | 0,00              | 0,00                         | 547.633,90           |
| MISSIONE 08               | Assetto del territorio ed edilizia abitativa                 | 0,00                    | 0,00                                       | 0,00                                             | 0,00                                               | 0,00                      | 0,00                            | 0,00                     | 0,00                      | 0,00                 | 22.430,03         | 22.430,03                    | 533.239,44           |
| MISSIONE 09               | Sviluppo sostenibile e tutela del territorio e dell'ambiente | 711,54                  | 711,54                                     | 0,00                                             | 0,00                                               | 0,00                      | 0,00                            | 0,00                     | 0,00                      | 0,00                 | 19.117,37         | 19.117,37                    | 999.180,08           |
| MISSIONE 10               | Trasporti e diritto alla mobilità                            | 469.664,88              | 469.664,88                                 | 0,00                                             | 0,00                                               | 0,00                      | 0,00                            | 0,00                     | 0,00                      | 0,00                 | 190.475,18        | 190.475,18                   | 6.813.492,82         |
| MISSIONE 11               | Soccorso civile                                              | 0,00                    | 0,00                                       | 0,00                                             | 0,00                                               | 0,00                      | 0,00                            | 0,00                     | 0,00                      | 0,00                 | 0,00              | 0,00                         | 25.858,61            |
| MISSIONE 12               | Diritti sociali, politiche sociali e famiglia                | 0,00                    | 0,00                                       | 0,00                                             | 0,00                                               | 0,00                      | 0,00                            | 0,00                     | 0,00                      | 0,00                 | 476,73            | 476,73                       | 3.830.323,42         |
| MISSIONE 13               | Tutela della salute                                          | 0,00                    | 0,00                                       | 0,00                                             | 0,00                                               | 0,00                      | 0,00                            | 0,00                     | 0,00                      | 0,00                 | 0,00              | 0,00                         | 0,00                 |
| MISSIONE 14               | Sviluppo economico e competitività                           | 0,00                    | 0,00                                       | 0,00                                             | 0,00                                               | 0,00                      | 0,00                            | 0,00                     | 0,00                      | 0,00                 | 937,86            | 937,86                       | 295.175,69           |
| MISSIONE 15               | Politiche per il lavoro e la formazione professionale        | 0,00                    | 0,00                                       | 0,00                                             | 0,00                                               | 0,00                      | 0,00                            | 0,00                     | 0,00                      | 0,00                 | 67.291,84         | 67.291,84                    | 3.872.420,39         |
| MISSIONE 16               | Agricoltura, politiche agroalimentari e pesca                | 0,00                    | 0,00                                       | 0,00                                             | 0,00                                               | 0,00                      | 0,00                            | 0,00                     | 0,00                      | 0,00                 | 3.065,38          | 3.065,38                     | 567.035,52           |
| MISSIONE 17               | Energia e diversificazione delle fonti energetiche           | 0,00                    | 0,00                                       | 0,00                                             | 0,00                                               | 0,00                      | 0,00                            | 0,00                     | 0,00                      | 0,00                 | 0,00              | 0,00                         | 475.896,75           |
| MISSIONE 18               | Relazioni con le altre autonomie territoriali e locali       | 0,00                    | 0,00                                       | 0,00                                             | 0,00                                               | 0,00                      | 0,00                            | 0,00                     | 0,00                      | 0,00                 | 0,00              | 0,00                         | 0,00                 |
| MISSIONE 19               | Relazioni internazionali                                     | 0,00                    | 0,00                                       | 0,00                                             | 0,00                                               | 0,00                      | 0,00                            | 0,00                     | 0,00                      | 0,00                 | 0,00              | 0,00                         | 93.060,31            |
| MISSIONE 20               | Fondi e accantonamenti                                       | 0,00                    | 0,00                                       | 0,00                                             | 0,00                                               | 0,00                      | 0,00                            | 0,00                     | 0,00                      | 0,00                 | 0,00              | 0,00                         | 0,00                 |
| MISSIONE 50               | Debito pubblico                                              | 0,00                    | 0,00                                       | 0,00                                             | 0,00                                               | 0,00                      | 0,00                            | 0,00                     | 0,00                      | 0,00                 | 0,00              | 0,00                         | 0,00                 |
| MISSIONE 60               | Anticipazioni finanziarie                                    | 0,00                    | 0,00                                       | 0,00                                             | 0,00                                               | 0,00                      | 0,00                            | 0,00                     | 0,00                      | 0,00                 | 0,00              | 0,00                         | 0,00                 |
| MISSIONE 99               | Servizi per conto terzi                                      | 0,00                    | 0,00                                       | 0,00                                             | 0,00                                               | 0,00                      | 0,00                            | 0,00                     | 0,00                      | 0,00                 | 0,00              | 0,00                         | 0,00                 |
| <b>TOTALE COSTI/ONERI</b> |                                                              | <b>906.354,43</b>       | <b>906.354,43</b>                          | <b>966.524,78</b>                                | <b>966.524,78</b>                                  | <b>0,00</b>               | <b>3.331.656,22</b>             | <b>0,00</b>              | <b>38.135.559,68</b>      | <b>41.467.215,90</b> | <b>820.563,93</b> | <b>820.563,93</b>            | <b>88.976.629,08</b> |

**CONTO DEL BILANCIO - GESTIONE DELLE SPESE**

**UTILIZZO DI CONTRIBUTI E TRASFERIMENTI DA PARTE DI ORGANISMI COMUNITARI E INTERNAZIONALI**

| MISSIONE, PROGRAMMA,<br>TITOLO | DENOMINAZIONE                                          | RESIDUI PASSIVI AL<br>01/01/2016 (RS)       |                   | PAGAMENTI IN C/RESIDUI (PR)       |                   | RIACCERTAMENTO RESIDUI<br>(R)        |                   | RESIDUI PASSIVI DA ESERCIZI<br>PRECEDENTI (EP=RS-PR+R) |                   |                                                            |             |
|--------------------------------|--------------------------------------------------------|---------------------------------------------|-------------------|-----------------------------------|-------------------|--------------------------------------|-------------------|--------------------------------------------------------|-------------------|------------------------------------------------------------|-------------|
|                                |                                                        | PREVISIONI DEFINITIVE DI<br>COMPETENZA (CP) |                   | PAGAMENTI IN<br>C/COMPETENZA (PC) |                   | IMPEGNI (I)                          |                   | ECONOMIE DI COMPETENZA<br>(ECP=CP-I-FPV)               |                   | RESIDUI PASSIVI DA<br>ESERCIZIO DI COMPETENZA<br>(EC=I-PC) |             |
|                                |                                                        | PREVISIONI DEFINITIVE DI<br>CASSA (CS)      |                   | TOTALE PAGAMENTI<br>(TP=PR+PC)    |                   | FONDO PLURIENNALE<br>VINCOLATO (FPV) |                   |                                                        |                   | TOTALE RESIDUI PASSIVI DA<br>RIPORTARE (TR=EP+EC)          |             |
| <b>MISSIONE</b>                | <b>04 Istruzione e diritto allo studio</b>             |                                             |                   |                                   |                   |                                      |                   |                                                        |                   |                                                            |             |
| <b>0402 Programma</b>          | <b>02 Altri ordini di istruzione non universitaria</b> |                                             |                   |                                   |                   |                                      |                   |                                                        |                   |                                                            |             |
| <b>Titolo 1</b>                | <b>Spese correnti</b>                                  | RS                                          | 59.219,99         | PR                                | 59.219,99         | R                                    | 0,00              | P                                                      |                   | EP                                                         | 0,00        |
|                                |                                                        | CP                                          | 591.645,20        | PC                                | 467.992,70        | I                                    | 467.992,70        | ECP                                                    | 123.652,50        | EC                                                         | 0,00        |
|                                |                                                        | CS                                          | 650.865,19        | TP                                | 527.212,69        | FPV                                  | 0,00              |                                                        |                   | TR                                                         | 0,00        |
| <b>Titolo 2</b>                | <b>Spese in conto capitale</b>                         | RS                                          | 0,00              | PR                                | 0,00              | R                                    | 0,00              | P                                                      |                   | EP                                                         | 0,00        |
|                                |                                                        | CP                                          | 0,00              | PC                                | 0,00              | I                                    | 0,00              | ECP                                                    | 0,00              | EC                                                         | 0,00        |
|                                |                                                        | CS                                          | 0,00              | TP                                | 0,00              | FPV                                  | 0,00              |                                                        |                   | TR                                                         | 0,00        |
| <b>Titolo 3</b>                | <b>Spese per incremento attività finanziarie</b>       | RS                                          | 0,00              | PR                                | 0,00              | R                                    | 0,00              | P                                                      |                   | EP                                                         | 0,00        |
|                                |                                                        | CP                                          | 0,00              | PC                                | 0,00              | I                                    | 0,00              | ECP                                                    | 0,00              | EC                                                         | 0,00        |
|                                |                                                        | CS                                          | 0,00              | TP                                | 0,00              | FPV                                  | 0,00              |                                                        |                   | TR                                                         | 0,00        |
| <b>Totale Programma</b>        | <b>02 Altri ordini di istruzione non universitaria</b> | RS                                          | <b>59.219,99</b>  | PR                                | <b>59.219,99</b>  | R                                    | <b>0,00</b>       |                                                        |                   | EP                                                         | <b>0,00</b> |
|                                |                                                        | CP                                          | <b>591.645,20</b> | PC                                | <b>467.992,70</b> | I                                    | <b>467.992,70</b> | ECP                                                    | <b>123.652,50</b> | EC                                                         | <b>0,00</b> |
|                                |                                                        | CS                                          | <b>650.865,19</b> | TP                                | <b>527.212,69</b> | FPV                                  | <b>0,00</b>       |                                                        |                   | TR                                                         | <b>0,00</b> |
| <b>TOTALE MISSIONE 04</b>      | <b>Istruzione e diritto allo studio</b>                | RS                                          | <b>59.219,99</b>  | PR                                | <b>59.219,99</b>  | R                                    | <b>0,00</b>       |                                                        |                   | EP                                                         | <b>0,00</b> |
|                                |                                                        | CP                                          | <b>591.645,20</b> | PC                                | <b>467.992,70</b> | I                                    | <b>467.992,70</b> | ECP                                                    | <b>123.652,50</b> | EC                                                         | <b>0,00</b> |
|                                |                                                        | CS                                          | <b>650.865,19</b> | TP                                | <b>527.212,69</b> | FPV                                  | <b>0,00</b>       |                                                        |                   | TR                                                         | <b>0,00</b> |

**CONTO DEL BILANCIO - GESTIONE DELLE SPESE**

**UTILIZZO DI CONTRIBUTI E TRASFERIMENTI DA PARTE DI ORGANISMI COMUNITARI E INTERNAZIONALI**

| MISSIONE, PROGRAMMA,<br>TITOLO | DENOMINAZIONE                                    | RESIDUI PASSIVI AL<br>01/01/2016 (RS)       |                                            | PAGAMENTI IN C/RESIDUI (PR)       |             | RIACCERTAMENTO RESIDUI<br>(R)        |             |                                          |             | RESIDUI PASSIVI DA ESERCIZI<br>PRECEDENTI (EP=RS-PR+R)     |             |
|--------------------------------|--------------------------------------------------|---------------------------------------------|--------------------------------------------|-----------------------------------|-------------|--------------------------------------|-------------|------------------------------------------|-------------|------------------------------------------------------------|-------------|
|                                |                                                  | PREVISIONI DEFINITIVE DI<br>COMPETENZA (CP) |                                            | PAGAMENTI IN<br>C/COMPETENZA (PC) |             | IMPEGNI (I)                          |             | ECONOMIE DI COMPETENZA<br>(ECP=CP-I-FPV) |             | RESIDUI PASSIVI DA<br>ESERCIZIO DI COMPETENZA<br>(EC=I-PC) |             |
|                                |                                                  | PREVISIONI DEFINITIVE DI<br>CASSA (CS)      |                                            | TOTALE PAGAMENTI<br>(TP=PR+PC)    |             | FONDO PLURIENNALE<br>VINCOLATO (FPV) |             |                                          |             | TOTALE RESIDUI PASSIVI DA<br>RIPORTARE (TR=EP+EC)          |             |
| <b>MISSIONE</b>                | <b>10</b>                                        | <b>Trasporti e diritto alla mobilità</b>    |                                            |                                   |             |                                      |             |                                          |             |                                                            |             |
| <b>1005</b>                    | <b>Programma</b>                                 | <b>05</b>                                   | <b>Viabilità e infrastrutture stradali</b> |                                   |             |                                      |             |                                          |             |                                                            |             |
| <b>Titolo 1</b>                | <b>Spese correnti</b>                            | RS                                          | 0,00                                       | PR                                | 0,00        | R                                    | 0,00        | P                                        |             | EP                                                         | 0,00        |
|                                |                                                  | CP                                          | 0,00                                       | PC                                | 0,00        | I                                    | 0,00        | ECP                                      | 0,00        | EC                                                         | 0,00        |
|                                |                                                  | CS                                          | 0,00                                       | TP                                | 0,00        | FPV                                  | 0,00        |                                          |             | TR                                                         | 0,00        |
| <b>Titolo 2</b>                | <b>Spese in conto capitale</b>                   | RS                                          | 0,00                                       | PR                                | 0,00        | R                                    | 0,00        | P                                        |             | EP                                                         | 0,00        |
|                                |                                                  | CP                                          | 0,00                                       | PC                                | 0,00        | I                                    | 0,00        | ECP                                      | 0,00        | EC                                                         | 0,00        |
|                                |                                                  | CS                                          | 0,00                                       | TP                                | 0,00        | FPV                                  | 0,00        |                                          |             | TR                                                         | 0,00        |
| <b>Titolo 3</b>                | <b>Spese per incremento attività finanziarie</b> | RS                                          | 0,00                                       | PR                                | 0,00        | R                                    | 0,00        | P                                        |             | EP                                                         | 0,00        |
|                                |                                                  | CP                                          | 0,00                                       | PC                                | 0,00        | I                                    | 0,00        | ECP                                      | 0,00        | EC                                                         | 0,00        |
|                                |                                                  | CS                                          | 0,00                                       | TP                                | 0,00        | FPV                                  | 0,00        |                                          |             | TR                                                         | 0,00        |
| <b>Totale Programma</b>        | <b>05 Viabilità e infrastrutture stradali</b>    | RS                                          | <b>0,00</b>                                | PR                                | <b>0,00</b> | R                                    | <b>0,00</b> |                                          |             | EP                                                         | <b>0,00</b> |
|                                |                                                  | CP                                          | <b>0,00</b>                                | PC                                | <b>0,00</b> | I                                    | <b>0,00</b> | ECP                                      | <b>0,00</b> | EC                                                         | <b>0,00</b> |
|                                |                                                  | CS                                          | <b>0,00</b>                                | TP                                | <b>0,00</b> | FPV                                  | <b>0,00</b> |                                          |             | TR                                                         | <b>0,00</b> |
| <b>TOTALE MISSIONE</b>         | <b>10</b>                                        | <b>Trasporti e diritto alla mobilità</b>    |                                            |                                   |             |                                      |             |                                          |             |                                                            |             |
|                                |                                                  | RS                                          | <b>0,00</b>                                | PR                                | <b>0,00</b> | R                                    | <b>0,00</b> |                                          |             | EP                                                         | <b>0,00</b> |
|                                |                                                  | CP                                          | <b>0,00</b>                                | PC                                | <b>0,00</b> | I                                    | <b>0,00</b> | ECP                                      | <b>0,00</b> | EC                                                         | <b>0,00</b> |
|                                |                                                  | CS                                          | <b>0,00</b>                                | TP                                | <b>0,00</b> | FPV                                  | <b>0,00</b> |                                          |             | TR                                                         | <b>0,00</b> |

**CONTO DEL BILANCIO - GESTIONE DELLE SPESE**

**UTILIZZO DI CONTRIBUTI E TRASFERIMENTI DA PARTE DI ORGANISMI COMUNITARI E INTERNAZIONALI**

| MISSIONE, PROGRAMMA,<br>TITOLO | DENOMINAZIONE                                    | RESIDUI PASSIVI AL<br>01/01/2016 (RS)                        |                                                              | PAGAMENTI IN C/RESIDUI (PR)       |            | RIACCERTAMENTO RESIDUI<br>(R)        |            | RESIDUI PASSIVI DA ESERCIZI<br>PRECEDENTI (EP=RS-PR+R) |            |      |      |
|--------------------------------|--------------------------------------------------|--------------------------------------------------------------|--------------------------------------------------------------|-----------------------------------|------------|--------------------------------------|------------|--------------------------------------------------------|------------|------|------|
|                                |                                                  | PREVISIONI DEFINITIVE DI<br>COMPETENZA (CP)                  |                                                              | PAGAMENTI IN<br>C/COMPETENZA (PC) |            | IMPEGNI (I)                          |            | ECONOMIE DI COMPETENZA<br>(ECP=CP-I-FPV)               |            |      |      |
|                                |                                                  | PREVISIONI DEFINITIVE DI<br>CASSA (CS)                       |                                                              | TOTALE PAGAMENTI<br>(TP=PR+PC)    |            | FONDO PLURIENNALE<br>VINCOLATO (FPV) |            | TOTALE RESIDUI PASSIVI DA<br>RIPORTARE (TR=EP+EC)      |            |      |      |
| <b>MISSIONE</b>                | <b>19</b>                                        | <b>Relazioni internazionali</b>                              |                                                              |                                   |            |                                      |            |                                                        |            |      |      |
| <b>1901</b>                    | <b>Programma</b>                                 | <b>01</b>                                                    | <b>Relazioni internazionali e Cooperazione allo sviluppo</b> |                                   |            |                                      |            |                                                        |            |      |      |
| <b>Titolo 1</b>                | <b>Spese correnti</b>                            | RS                                                           | 0,00                                                         | PR                                | 0,00       | R                                    | 0,00       | P                                                      | EP         | 0,00 |      |
|                                |                                                  | CP                                                           | 0,00                                                         | PC                                | 0,00       | I                                    | 0,00       | ECP                                                    | 0,00       | EC   | 0,00 |
|                                |                                                  | CS                                                           | 0,00                                                         | TP                                | 0,00       | FPV                                  | 0,00       |                                                        | TR         | 0,00 |      |
| <b>Titolo 2</b>                | <b>Spese in conto capitale</b>                   | RS                                                           | 0,00                                                         | PR                                | 0,00       | R                                    | 0,00       | P                                                      | EP         | 0,00 |      |
|                                |                                                  | CP                                                           | 0,00                                                         | PC                                | 0,00       | I                                    | 0,00       | ECP                                                    | 0,00       | EC   | 0,00 |
|                                |                                                  | CS                                                           | 0,00                                                         | TP                                | 0,00       | FPV                                  | 0,00       |                                                        | TR         | 0,00 |      |
| <b>Titolo 3</b>                | <b>Spese per incremento attività finanziarie</b> | RS                                                           | 0,00                                                         | PR                                | 0,00       | R                                    | 0,00       | P                                                      | EP         | 0,00 |      |
|                                |                                                  | CP                                                           | 0,00                                                         | PC                                | 0,00       | I                                    | 0,00       | ECP                                                    | 0,00       | EC   | 0,00 |
|                                |                                                  | CS                                                           | 0,00                                                         | TP                                | 0,00       | FPV                                  | 0,00       |                                                        | TR         | 0,00 |      |
| <b>Totale Programma</b>        | <b>01</b>                                        | <b>Relazioni internazionali e Cooperazione allo sviluppo</b> |                                                              |                                   |            |                                      |            |                                                        |            |      |      |
|                                |                                                  | RS                                                           | 0,00                                                         | PR                                | 0,00       | R                                    | 0,00       |                                                        | EP         | 0,00 |      |
|                                |                                                  | CP                                                           | 0,00                                                         | PC                                | 0,00       | I                                    | 0,00       | ECP                                                    | 0,00       | EC   | 0,00 |
|                                |                                                  | CS                                                           | 0,00                                                         | TP                                | 0,00       | FPV                                  | 0,00       |                                                        | TR         | 0,00 |      |
| <b>TOTALE MISSIONE</b>         | <b>19</b>                                        | <b>Relazioni internazionali</b>                              |                                                              |                                   |            |                                      |            |                                                        |            |      |      |
|                                |                                                  | RS                                                           | 0,00                                                         | PR                                | 0,00       | R                                    | 0,00       |                                                        | EP         | 0,00 |      |
|                                |                                                  | CP                                                           | 0,00                                                         | PC                                | 0,00       | I                                    | 0,00       | ECP                                                    | 0,00       | EC   | 0,00 |
|                                |                                                  | CS                                                           | 0,00                                                         | TP                                | 0,00       | FPV                                  | 0,00       |                                                        | TR         | 0,00 |      |
| <b>TOTALE MISSIONI</b>         |                                                  | RS                                                           | 59.219,99                                                    | PR                                | 59.219,99  | R                                    | 0,00       |                                                        | EP         | 0,00 |      |
|                                |                                                  | CP                                                           | 591.645,20                                                   | PC                                | 467.992,70 | I                                    | 467.992,70 | ECP                                                    | 123.652,50 | EC   | 0,00 |
|                                |                                                  | CS                                                           | 650.865,19                                                   | TP                                | 527.212,69 | FPV                                  | 0,00       |                                                        | TR         | 0,00 |      |

## CONTO DEL BILANCIO - GESTIONE DELLE SPESE FUNZIONI DELEGATE DALLE REGIONI

| MISSIONE, PROGRAMMA,<br>TITOLO | DENOMINAZIONE                                    | RESIDUI PASSIVI AL<br>01/01/2016 (RS)                |                                                                             | PAGAMENTI IN C/RESIDUI (PR)       |           | RIACCERTAMENTO RESIDUI<br>(R)        |            | RESIDUI PASSIVI DA ESERCIZI<br>PRECEDENTI (EP=RS-PR+R) |            |                                                            |             |             |
|--------------------------------|--------------------------------------------------|------------------------------------------------------|-----------------------------------------------------------------------------|-----------------------------------|-----------|--------------------------------------|------------|--------------------------------------------------------|------------|------------------------------------------------------------|-------------|-------------|
|                                |                                                  | PREVISIONI DEFINITIVE DI<br>COMPETENZA (CP)          |                                                                             | PAGAMENTI IN<br>C/COMPETENZA (PC) |           | IMPEGNI (I)                          |            | ECONOMIE DI COMPETENZA<br>(ECP=CP-I-FPV)               |            | RESIDUI PASSIVI DA<br>ESERCIZIO DI COMPETENZA<br>(EC=I-PC) |             |             |
|                                |                                                  | PREVISIONI DEFINITIVE DI<br>CASSA (CS)               |                                                                             | TOTALE PAGAMENTI<br>(TP=PR+PC)    |           | FONDO PLURIENNALE<br>VINCOLATO (FPV) |            |                                                        |            | TOTALE RESIDUI PASSIVI DA<br>RIPORTARE (TR=EP+EC)          |             |             |
| <b>MISSIONE</b>                | <b>01</b>                                        | <b>Servizi istituzionali, generali e di gestione</b> |                                                                             |                                   |           |                                      |            |                                                        |            |                                                            |             |             |
| <b>0101</b>                    | <b>Programma</b>                                 | <b>01</b>                                            | <b>Organi istituzionali</b>                                                 |                                   |           |                                      |            |                                                        |            |                                                            |             |             |
| <b>Titolo 1</b>                | <b>Spese correnti</b>                            | RS                                                   | 0,00                                                                        | PR                                | 0,00      | R                                    | 0,00       |                                                        |            | EP                                                         | 0,00        |             |
|                                |                                                  | CP                                                   | 32.500,00                                                                   | PC                                | 31.500,00 | I                                    | 31.500,00  | ECP                                                    | 1.000,00   | EC                                                         | 0,00        |             |
|                                |                                                  | CS                                                   | 32.500,00                                                                   | TP                                | 31.500,00 | FPV                                  | 0,00       |                                                        |            | TR                                                         | 0,00        |             |
| <b>Titolo 2</b>                | <b>Spese in conto capitale</b>                   | RS                                                   | 0,00                                                                        | PR                                | 0,00      | R                                    | 0,00       |                                                        |            | EP                                                         | 0,00        |             |
|                                |                                                  | CP                                                   | 0,00                                                                        | PC                                | 0,00      | I                                    | 0,00       | ECP                                                    | 0,00       | EC                                                         | 0,00        |             |
|                                |                                                  | CS                                                   | 0,00                                                                        | TP                                | 0,00      | FPV                                  | 0,00       |                                                        |            | TR                                                         | 0,00        |             |
| <b>Totale Programma</b>        | <b>01</b>                                        | <b>Organi istituzionali</b>                          | <b>RS</b>                                                                   | <b>0,00</b>                       | <b>PR</b> | <b>0,00</b>                          | <b>R</b>   | <b>0,00</b>                                            |            | <b>EP</b>                                                  | <b>0,00</b> |             |
|                                |                                                  |                                                      | <b>CP</b>                                                                   | <b>32.500,00</b>                  | <b>PC</b> | <b>31.500,00</b>                     | <b>I</b>   | <b>31.500,00</b>                                       | <b>ECP</b> | <b>1.000,00</b>                                            | <b>EC</b>   | <b>0,00</b> |
|                                |                                                  |                                                      | <b>CS</b>                                                                   | <b>32.500,00</b>                  | <b>TP</b> | <b>31.500,00</b>                     | <b>FPV</b> | <b>0,00</b>                                            |            | <b>TR</b>                                                  | <b>0,00</b> |             |
| <b>0103</b>                    | <b>Programma</b>                                 | <b>03</b>                                            | <b>Gestione economica, finanziaria,<br/>programmazione e provveditorato</b> |                                   |           |                                      |            |                                                        |            |                                                            |             |             |
| <b>Titolo 1</b>                | <b>Spese correnti</b>                            | RS                                                   | 0,00                                                                        | PR                                | 0,00      | R                                    | 0,00       |                                                        |            | EP                                                         | 0,00        |             |
|                                |                                                  | CP                                                   | 220.000,00                                                                  | PC                                | 14.530,20 | I                                    | 14.530,20  | ECP                                                    | 205.469,80 | EC                                                         | 0,00        |             |
|                                |                                                  | CS                                                   | 220.000,00                                                                  | TP                                | 14.530,20 | FPV                                  | 0,00       |                                                        |            | TR                                                         | 0,00        |             |
| <b>Titolo 2</b>                | <b>Spese in conto capitale</b>                   | RS                                                   | 0,00                                                                        | PR                                | 0,00      | R                                    | 0,00       |                                                        |            | EP                                                         | 0,00        |             |
|                                |                                                  | CP                                                   | 0,00                                                                        | PC                                | 0,00      | I                                    | 0,00       | ECP                                                    | 0,00       | EC                                                         | 0,00        |             |
|                                |                                                  | CS                                                   | 0,00                                                                        | TP                                | 0,00      | FPV                                  | 0,00       |                                                        |            | TR                                                         | 0,00        |             |
| <b>Titolo 3</b>                | <b>Spese per incremento attività finanziarie</b> | RS                                                   | 0,00                                                                        | PR                                | 0,00      | R                                    | 0,00       |                                                        |            | EP                                                         | 0,00        |             |
|                                |                                                  | CP                                                   | 0,00                                                                        | PC                                | 0,00      | I                                    | 0,00       | ECP                                                    | 0,00       | EC                                                         | 0,00        |             |
|                                |                                                  | CS                                                   | 0,00                                                                        | TP                                | 0,00      | FPV                                  | 0,00       |                                                        |            | TR                                                         | 0,00        |             |

**CONTO DEL BILANCIO - GESTIONE DELLE SPESE  
FUNZIONI DELEGATE DALLE REGIONI**

| MISSIONE, PROGRAMMA,<br>TITOLO | DENOMINAZIONE                                                                  | RESIDUI PASSIVI AL<br>01/01/2016 (RS)       |                   | PAGAMENTI IN C/RESIDUI (PR)       |                  | RIACCERTAMENTO RESIDUI<br>(R)        |                  | RESIDUI PASSIVI DA ESERCIZI<br>PRECEDENTI (EP=RS-PR+R) |                   |                                                            |             |
|--------------------------------|--------------------------------------------------------------------------------|---------------------------------------------|-------------------|-----------------------------------|------------------|--------------------------------------|------------------|--------------------------------------------------------|-------------------|------------------------------------------------------------|-------------|
|                                |                                                                                | PREVISIONI DEFINITIVE DI<br>COMPETENZA (CP) |                   | PAGAMENTI IN<br>C/COMPETENZA (PC) |                  | IMPEGNI (I)                          |                  | ECONOMIE DI COMPETENZA<br>(ECP=CP-I-FPV)               |                   | RESIDUI PASSIVI DA<br>ESERCIZIO DI COMPETENZA<br>(EC=I-PC) |             |
|                                |                                                                                | PREVISIONI DEFINITIVE DI<br>CASSA (CS)      |                   | TOTALE PAGAMENTI<br>(TP=PR+PC)    |                  | FONDO PLURIENNALE<br>VINCOLATO (FPV) |                  |                                                        |                   | TOTALE RESIDUI PASSIVI DA<br>RIPORTARE (TR=EP+EC)          |             |
| <b>Totale Programma</b>        | <b>03 Gestione economica, finanziaria,<br/>programmazione e provveditorato</b> | <b>RS</b>                                   | <b>0,00</b>       | <b>PR</b>                         | <b>0,00</b>      | <b>R</b>                             | <b>0,00</b>      | <b>ECP</b>                                             | <b>205.469,80</b> | <b>EP</b>                                                  | <b>0,00</b> |
|                                |                                                                                | <b>CP</b>                                   | <b>220.000,00</b> | <b>PC</b>                         | <b>14.530,20</b> | <b>I</b>                             | <b>14.530,20</b> |                                                        |                   | <b>EC</b>                                                  | <b>0,00</b> |
|                                |                                                                                | <b>CS</b>                                   | <b>220.000,00</b> | <b>TP</b>                         | <b>14.530,20</b> | <b>FPV</b>                           | <b>0,00</b>      |                                                        |                   | <b>TR</b>                                                  | <b>0,00</b> |
| <b>0106 Programma</b>          | <b>06 Ufficio tecnico</b>                                                      |                                             |                   |                                   |                  |                                      |                  |                                                        |                   |                                                            |             |
| <b>Titolo 1</b>                | <b>Spese correnti</b>                                                          | <b>RS</b>                                   | <b>7.444,85</b>   | <b>PR</b>                         | <b>7.444,85</b>  | <b>R</b>                             | <b>0,00</b>      | <b>ECP</b>                                             | <b>50.000,00</b>  | <b>EP</b>                                                  | <b>0,00</b> |
|                                |                                                                                | <b>CP</b>                                   | <b>79.865,60</b>  | <b>PC</b>                         | <b>29.865,60</b> | <b>I</b>                             | <b>29.865,60</b> |                                                        |                   | <b>EC</b>                                                  | <b>0,00</b> |
|                                |                                                                                | <b>CS</b>                                   | <b>87.310,45</b>  | <b>TP</b>                         | <b>37.310,45</b> | <b>FPV</b>                           | <b>0,00</b>      |                                                        |                   | <b>TR</b>                                                  | <b>0,00</b> |
| <b>Titolo 2</b>                | <b>Spese in conto capitale</b>                                                 | <b>RS</b>                                   | <b>0,00</b>       | <b>PR</b>                         | <b>0,00</b>      | <b>R</b>                             | <b>0,00</b>      | <b>ECP</b>                                             | <b>0,00</b>       | <b>EP</b>                                                  | <b>0,00</b> |
|                                |                                                                                | <b>CP</b>                                   | <b>0,00</b>       | <b>PC</b>                         | <b>0,00</b>      | <b>I</b>                             | <b>0,00</b>      |                                                        |                   | <b>EC</b>                                                  | <b>0,00</b> |
|                                |                                                                                | <b>CS</b>                                   | <b>0,00</b>       | <b>TP</b>                         | <b>0,00</b>      | <b>FPV</b>                           | <b>0,00</b>      |                                                        |                   | <b>TR</b>                                                  | <b>0,00</b> |
| <b>Totale Programma</b>        | <b>06 Ufficio tecnico</b>                                                      | <b>RS</b>                                   | <b>7.444,85</b>   | <b>PR</b>                         | <b>7.444,85</b>  | <b>R</b>                             | <b>0,00</b>      | <b>ECP</b>                                             | <b>50.000,00</b>  | <b>EP</b>                                                  | <b>0,00</b> |
|                                |                                                                                | <b>CP</b>                                   | <b>79.865,60</b>  | <b>PC</b>                         | <b>29.865,60</b> | <b>I</b>                             | <b>29.865,60</b> |                                                        |                   | <b>EC</b>                                                  | <b>0,00</b> |
|                                |                                                                                | <b>CS</b>                                   | <b>87.310,45</b>  | <b>TP</b>                         | <b>37.310,45</b> | <b>FPV</b>                           | <b>0,00</b>      |                                                        |                   | <b>TR</b>                                                  | <b>0,00</b> |
| <b>0108 Programma</b>          | <b>08 Statistica e sistemi informativi</b>                                     |                                             |                   |                                   |                  |                                      |                  |                                                        |                   |                                                            |             |
| <b>Titolo 1</b>                | <b>Spese correnti</b>                                                          | <b>RS</b>                                   | <b>5.074,22</b>   | <b>PR</b>                         | <b>5.074,22</b>  | <b>R</b>                             | <b>0,00</b>      | <b>ECP</b>                                             | <b>50.650,30</b>  | <b>EP</b>                                                  | <b>0,00</b> |
|                                |                                                                                | <b>CP</b>                                   | <b>50.650,30</b>  | <b>PC</b>                         | <b>0,00</b>      | <b>I</b>                             | <b>0,00</b>      |                                                        |                   | <b>EC</b>                                                  | <b>0,00</b> |
|                                |                                                                                | <b>CS</b>                                   | <b>55.724,52</b>  | <b>TP</b>                         | <b>5.074,22</b>  | <b>FPV</b>                           | <b>0,00</b>      |                                                        |                   | <b>TR</b>                                                  | <b>0,00</b> |
| <b>Titolo 2</b>                | <b>Spese in conto capitale</b>                                                 | <b>RS</b>                                   | <b>0,00</b>       | <b>PR</b>                         | <b>0,00</b>      | <b>R</b>                             | <b>0,00</b>      | <b>ECP</b>                                             | <b>0,00</b>       | <b>EP</b>                                                  | <b>0,00</b> |
|                                |                                                                                | <b>CP</b>                                   | <b>0,00</b>       | <b>PC</b>                         | <b>0,00</b>      | <b>I</b>                             | <b>0,00</b>      |                                                        |                   | <b>EC</b>                                                  | <b>0,00</b> |
|                                |                                                                                | <b>CS</b>                                   | <b>0,00</b>       | <b>TP</b>                         | <b>0,00</b>      | <b>FPV</b>                           | <b>0,00</b>      |                                                        |                   | <b>TR</b>                                                  | <b>0,00</b> |
| <b>Totale Programma</b>        | <b>08 Statistica e sistemi informativi</b>                                     | <b>RS</b>                                   | <b>5.074,22</b>   | <b>PR</b>                         | <b>5.074,22</b>  | <b>R</b>                             | <b>0,00</b>      | <b>ECP</b>                                             | <b>50.650,30</b>  | <b>EP</b>                                                  | <b>0,00</b> |
|                                |                                                                                | <b>CP</b>                                   | <b>50.650,30</b>  | <b>PC</b>                         | <b>0,00</b>      | <b>I</b>                             | <b>0,00</b>      |                                                        |                   | <b>EC</b>                                                  | <b>0,00</b> |
|                                |                                                                                | <b>CS</b>                                   | <b>55.724,52</b>  | <b>TP</b>                         | <b>5.074,22</b>  | <b>FPV</b>                           | <b>0,00</b>      |                                                        |                   | <b>TR</b>                                                  | <b>0,00</b> |
| <b>0110 Programma</b>          | <b>10 Risorse umane</b>                                                        |                                             |                   |                                   |                  |                                      |                  |                                                        |                   |                                                            |             |



**CONTO DEL BILANCIO - GESTIONE DELLE SPESE  
FUNZIONI DELEGATE DALLE REGIONI**

| MISSIONE, PROGRAMMA,<br>TITOLO | DENOMINAZIONE                                        | RESIDUI PASSIVI AL<br>01/01/2016 (RS)       |                   | PAGAMENTI IN C/RESIDUI (PR)       |                  | RIACCERTAMENTO RESIDUI<br>(R)        |                  |                                          |                   | RESIDUI PASSIVI DA ESERCIZI<br>PRECEDENTI (EP=RS-PR+R)     |             |
|--------------------------------|------------------------------------------------------|---------------------------------------------|-------------------|-----------------------------------|------------------|--------------------------------------|------------------|------------------------------------------|-------------------|------------------------------------------------------------|-------------|
|                                |                                                      | PREVISIONI DEFINITIVE DI<br>COMPETENZA (CP) |                   | PAGAMENTI IN<br>C/COMPETENZA (PC) |                  | IMPEGNI (I)                          |                  | ECONOMIE DI COMPETENZA<br>(ECP=CP-I-FPV) |                   | RESIDUI PASSIVI DA<br>ESERCIZIO DI COMPETENZA<br>(EC=I-PC) |             |
|                                |                                                      | PREVISIONI DEFINITIVE DI<br>CASSA (CS)      |                   | TOTALE PAGAMENTI<br>(TP=PR+PC)    |                  | FONDO PLURIENNALE<br>VINCOLATO (FPV) |                  |                                          |                   | TOTALE RESIDUI PASSIVI DA<br>RIPORTARE (TR=EP+EC)          |             |
| <b>Titolo 1</b>                | <b>Spese correnti</b>                                | RS                                          | 0,00              | PR                                | 0,00             | R                                    | 0,00             |                                          |                   | EP                                                         | 0,00        |
|                                |                                                      | CP                                          | 20.000,00         | PC                                | 0,00             | I                                    | 0,00             | ECP                                      | 20.000,00         | EC                                                         | 0,00        |
|                                |                                                      | CS                                          | 20.000,00         | TP                                | 0,00             | FPV                                  | 0,00             |                                          |                   | TR                                                         | 0,00        |
| <b>Titolo 2</b>                | <b>Spese in conto capitale</b>                       | RS                                          | 0,00              | PR                                | 0,00             | R                                    | 0,00             |                                          |                   | EP                                                         | 0,00        |
|                                |                                                      | CP                                          | 0,00              | PC                                | 0,00             | I                                    | 0,00             | ECP                                      | 0,00              | EC                                                         | 0,00        |
|                                |                                                      | CS                                          | 0,00              | TP                                | 0,00             | FPV                                  | 0,00             |                                          |                   | TR                                                         | 0,00        |
| <b>Totale Programma</b>        | <b>10 Risorse umane</b>                              | RS                                          | <b>0,00</b>       | PR                                | <b>0,00</b>      | R                                    | <b>0,00</b>      |                                          |                   | EP                                                         | <b>0,00</b> |
|                                |                                                      | CP                                          | <b>20.000,00</b>  | PC                                | <b>0,00</b>      | I                                    | <b>0,00</b>      | ECP                                      | <b>20.000,00</b>  | EC                                                         | <b>0,00</b> |
|                                |                                                      | CS                                          | <b>20.000,00</b>  | TP                                | <b>0,00</b>      | FPV                                  | <b>0,00</b>      |                                          |                   | TR                                                         | <b>0,00</b> |
| <b>0111 Programma</b>          | <b>11 Altri servizi generali</b>                     |                                             |                   |                                   |                  |                                      |                  |                                          |                   |                                                            |             |
| <b>Titolo 1</b>                | <b>Spese correnti</b>                                | RS                                          | 0,00              | PR                                | 0,00             | R                                    | 0,00             |                                          |                   | EP                                                         | 0,00        |
|                                |                                                      | CP                                          | 5.190,00          | PC                                | 5.190,00         | I                                    | 5.190,00         | ECP                                      | 0,00              | EC                                                         | 0,00        |
|                                |                                                      | CS                                          | 5.190,00          | TP                                | 5.190,00         | FPV                                  | 0,00             |                                          |                   | TR                                                         | 0,00        |
| <b>Titolo 2</b>                | <b>Spese in conto capitale</b>                       | RS                                          | 0,00              | PR                                | 0,00             | R                                    | 0,00             |                                          |                   | EP                                                         | 0,00        |
|                                |                                                      | CP                                          | 0,00              | PC                                | 0,00             | I                                    | 0,00             | ECP                                      | 0,00              | EC                                                         | 0,00        |
|                                |                                                      | CS                                          | 0,00              | TP                                | 0,00             | FPV                                  | 0,00             |                                          |                   | TR                                                         | 0,00        |
| <b>Totale Programma</b>        | <b>11 Altri servizi generali</b>                     | RS                                          | <b>0,00</b>       | PR                                | <b>0,00</b>      | R                                    | <b>0,00</b>      |                                          |                   | EP                                                         | <b>0,00</b> |
|                                |                                                      | CP                                          | <b>5.190,00</b>   | PC                                | <b>5.190,00</b>  | I                                    | <b>5.190,00</b>  | ECP                                      | <b>0,00</b>       | EC                                                         | <b>0,00</b> |
|                                |                                                      | CS                                          | <b>5.190,00</b>   | TP                                | <b>5.190,00</b>  | FPV                                  | <b>0,00</b>      |                                          |                   | TR                                                         | <b>0,00</b> |
| <b>TOTALE MISSIONE 01</b>      | <b>Servizi istituzionali, generali e di gestione</b> | RS                                          | <b>12.519,07</b>  | PR                                | <b>12.519,07</b> | R                                    | <b>0,00</b>      |                                          |                   | EP                                                         | <b>0,00</b> |
|                                |                                                      | CP                                          | <b>408.205,90</b> | PC                                | <b>81.085,80</b> | I                                    | <b>81.085,80</b> | ECP                                      | <b>327.120,10</b> | EC                                                         | <b>0,00</b> |
|                                |                                                      | CS                                          | <b>420.724,97</b> | TP                                | <b>93.604,87</b> | FPV                                  | <b>0,00</b>      |                                          |                   | TR                                                         | <b>0,00</b> |

**CONTO DEL BILANCIO - GESTIONE DELLE SPESE  
FUNZIONI DELEGATE DALLE REGIONI**

| MISSIONE, PROGRAMMA,<br>TITOLO | DENOMINAZIONE                                          | RESIDUI PASSIVI AL<br>01/01/2016 (RS)       |                   | PAGAMENTI IN C/RESIDUI (PR)       |                   | RIACCERTAMENTO RESIDUI<br>(R)        |                  | RESIDUI PASSIVI DA ESERCIZI<br>PRECEDENTI (EP=RS-PR+R) |                   |                                                            |             |
|--------------------------------|--------------------------------------------------------|---------------------------------------------|-------------------|-----------------------------------|-------------------|--------------------------------------|------------------|--------------------------------------------------------|-------------------|------------------------------------------------------------|-------------|
|                                |                                                        | PREVISIONI DEFINITIVE DI<br>COMPETENZA (CP) |                   | PAGAMENTI IN<br>C/COMPETENZA (PC) |                   | IMPEGNI (I)                          |                  | ECONOMIE DI COMPETENZA<br>(ECP=CP-I-FPV)               |                   | RESIDUI PASSIVI DA<br>ESERCIZIO DI COMPETENZA<br>(EC=I-PC) |             |
|                                |                                                        | PREVISIONI DEFINITIVE DI<br>CASSA (CS)      |                   | TOTALE PAGAMENTI<br>(TP=PR+PC)    |                   | FONDO PLURIENNALE<br>VINCOLATO (FPV) |                  |                                                        |                   | TOTALE RESIDUI PASSIVI DA<br>RIPORTARE (TR=EP+EC)          |             |
| <b>MISSIONE</b>                | <b>04 Istruzione e diritto allo studio</b>             |                                             |                   |                                   |                   |                                      |                  |                                                        |                   |                                                            |             |
| <b>0401 Programma</b>          | <b>01 Istruzione prescolastica</b>                     |                                             |                   |                                   |                   |                                      |                  |                                                        |                   |                                                            |             |
| <b>Titolo 1</b>                | <b>Spese correnti</b>                                  | RS                                          | 108.969,40        | PR                                | 108.969,40        | R                                    | 0,00             |                                                        |                   | EP                                                         | 0,00        |
|                                |                                                        | CP                                          | 55.114,61         | PC                                | 55.114,61         | I                                    | 55.114,61        | ECP                                                    | -55.114,64        | EC                                                         | 0,00        |
|                                |                                                        | CS                                          | 219.198,65        | TP                                | 164.084,01        | FPV                                  | 55.114,64        |                                                        |                   | TR                                                         | 0,00        |
| <b>Titolo 2</b>                | <b>Spese in conto capitale</b>                         | RS                                          | 0,00              | PR                                | 0,00              | R                                    | 0,00             |                                                        |                   | EP                                                         | 0,00        |
|                                |                                                        | CP                                          | 0,00              | PC                                | 0,00              | I                                    | 0,00             | ECP                                                    | 0,00              | EC                                                         | 0,00        |
|                                |                                                        | CS                                          | 0,00              | TP                                | 0,00              | FPV                                  | 0,00             |                                                        |                   | TR                                                         | 0,00        |
| <b>Titolo 3</b>                | <b>Spese per incremento attività finanziarie</b>       | RS                                          | 0,00              | PR                                | 0,00              | R                                    | 0,00             |                                                        |                   | EP                                                         | 0,00        |
|                                |                                                        | CP                                          | 0,00              | PC                                | 0,00              | I                                    | 0,00             | ECP                                                    | 0,00              | EC                                                         | 0,00        |
|                                |                                                        | CS                                          | 0,00              | TP                                | 0,00              | FPV                                  | 0,00             |                                                        |                   | TR                                                         | 0,00        |
| <b>Totale Programma</b>        | <b>01 Istruzione prescolastica</b>                     | RS                                          | <b>108.969,40</b> | PR                                | <b>108.969,40</b> | R                                    | <b>0,00</b>      |                                                        |                   | EP                                                         | <b>0,00</b> |
|                                |                                                        | CP                                          | <b>55.114,61</b>  | PC                                | <b>55.114,61</b>  | I                                    | <b>55.114,61</b> | ECP                                                    | <b>-55.114,64</b> | EC                                                         | <b>0,00</b> |
|                                |                                                        | CS                                          | <b>219.198,65</b> | TP                                | <b>164.084,01</b> | FPV                                  | <b>55.114,64</b> |                                                        |                   | TR                                                         | <b>0,00</b> |
| <b>0402 Programma</b>          | <b>02 Altri ordini di istruzione non universitaria</b> |                                             |                   |                                   |                   |                                      |                  |                                                        |                   |                                                            |             |
| <b>Titolo 1</b>                | <b>Spese correnti</b>                                  | RS                                          | 1.103.093,60      | PR                                | 1.093.786,10      | R                                    | 0,00             |                                                        |                   | EP                                                         | 9.307,50    |
|                                |                                                        | CP                                          | 561.044,58        | PC                                | 494.386,08        | I                                    | 551.044,58       | ECP                                                    | -257.703,14       | EC                                                         | 56.658,50   |
|                                |                                                        | CS                                          | 1.931.841,32      | TP                                | 1.588.172,18      | FPV                                  | 267.703,14       |                                                        |                   | TR                                                         | 65.966,00   |
| <b>Titolo 2</b>                | <b>Spese in conto capitale</b>                         | RS                                          | 0,00              | PR                                | 0,00              | R                                    | 0,00             |                                                        |                   | EP                                                         | 0,00        |
|                                |                                                        | CP                                          | 0,00              | PC                                | 0,00              | I                                    | 0,00             | ECP                                                    | 0,00              | EC                                                         | 0,00        |
|                                |                                                        | CS                                          | 0,00              | TP                                | 0,00              | FPV                                  | 0,00             |                                                        |                   | TR                                                         | 0,00        |

**CONTO DEL BILANCIO - GESTIONE DELLE SPESE  
FUNZIONI DELEGATE DALLE REGIONI**

| MISSIONE, PROGRAMMA,<br>TITOLO | DENOMINAZIONE                                          | RESIDUI PASSIVI AL<br>01/01/2016 (RS)       |                     | PAGAMENTI IN C/RESIDUI (PR)       |                     | RIACCERTAMENTO RESIDUI<br>(R)        |                   | RESIDUI PASSIVI DA ESERCIZI<br>PRECEDENTI (EP=RS-PR+R) |                    |                                                            |                  |
|--------------------------------|--------------------------------------------------------|---------------------------------------------|---------------------|-----------------------------------|---------------------|--------------------------------------|-------------------|--------------------------------------------------------|--------------------|------------------------------------------------------------|------------------|
|                                |                                                        | PREVISIONI DEFINITIVE DI<br>COMPETENZA (CP) |                     | PAGAMENTI IN<br>C/COMPETENZA (PC) |                     | IMPEGNI (I)                          |                   | ECONOMIE DI COMPETENZA<br>(ECP=CP-I-FPV)               |                    | RESIDUI PASSIVI DA<br>ESERCIZIO DI COMPETENZA<br>(EC=I-PC) |                  |
|                                |                                                        | PREVISIONI DEFINITIVE DI<br>CASSA (CS)      |                     | TOTALE PAGAMENTI<br>(TP=PR+PC)    |                     | FONDO PLURIENNALE<br>VINCOLATO (FPV) |                   |                                                        |                    | TOTALE RESIDUI PASSIVI DA<br>RIPORTARE (TR=EP+EC)          |                  |
| <b>Titolo 3</b>                | <b>Spese per incremento attivit  finanziarie</b>       | RS                                          | 0,00                | PR                                | 0,00                | R                                    | 0,00              |                                                        |                    | EP                                                         | 0,00             |
|                                |                                                        | CP                                          | 0,00                | PC                                | 0,00                | I                                    | 0,00              | ECP                                                    | 0,00               | EC                                                         | 0,00             |
|                                |                                                        | CS                                          | 0,00                | TP                                | 0,00                | FPV                                  | 0,00              |                                                        |                    | TR                                                         | 0,00             |
| <b>Totale Programma</b>        | <b>02 Altri ordini di istruzione non universitaria</b> | RS                                          | <b>1.103.093,60</b> | PR                                | <b>1.093.786,10</b> | R                                    | <b>0,00</b>       |                                                        |                    | EP                                                         | <b>9.307,50</b>  |
|                                |                                                        | CP                                          | <b>561.044,58</b>   | PC                                | <b>494.386,08</b>   | I                                    | <b>551.044,58</b> | ECP                                                    | <b>-257.703,14</b> | EC                                                         | <b>56.658,50</b> |
|                                |                                                        | CS                                          | <b>1.931.841,32</b> | TP                                | <b>1.588.172,18</b> | FPV                                  | <b>267.703,14</b> |                                                        |                    | TR                                                         | <b>65.966,00</b> |
| <b>0406 Programma</b>          | <b>06 Servizi ausiliari all'istruzione</b>             |                                             |                     |                                   |                     |                                      |                   |                                                        |                    |                                                            |                  |
| <b>Titolo 1</b>                | <b>Spese correnti</b>                                  | RS                                          | 0,00                | PR                                | 0,00                | R                                    | 0,00              |                                                        |                    | EP                                                         | 0,00             |
|                                |                                                        | CP                                          | 710.117,62          | PC                                | 697.550,41          | I                                    | 710.117,62        | ECP                                                    | 0,00               | EC                                                         | 12.567,21        |
|                                |                                                        | CS                                          | 710.117,62          | TP                                | 697.550,41          | FPV                                  | 0,00              |                                                        |                    | TR                                                         | 12.567,21        |
| <b>Titolo 2</b>                | <b>Spese in conto capitale</b>                         | RS                                          | 0,00                | PR                                | 0,00                | R                                    | 0,00              |                                                        |                    | EP                                                         | 0,00             |
|                                |                                                        | CP                                          | 0,00                | PC                                | 0,00                | I                                    | 0,00              | ECP                                                    | 0,00               | EC                                                         | 0,00             |
|                                |                                                        | CS                                          | 0,00                | TP                                | 0,00                | FPV                                  | 0,00              |                                                        |                    | TR                                                         | 0,00             |
| <b>Titolo 3</b>                | <b>Spese per incremento attivit  finanziarie</b>       | RS                                          | 0,00                | PR                                | 0,00                | R                                    | 0,00              |                                                        |                    | EP                                                         | 0,00             |
|                                |                                                        | CP                                          | 0,00                | PC                                | 0,00                | I                                    | 0,00              | ECP                                                    | 0,00               | EC                                                         | 0,00             |
|                                |                                                        | CS                                          | 0,00                | TP                                | 0,00                | FPV                                  | 0,00              |                                                        |                    | TR                                                         | 0,00             |
| <b>Totale Programma</b>        | <b>06 Servizi ausiliari all'istruzione</b>             | RS                                          | <b>0,00</b>         | PR                                | <b>0,00</b>         | R                                    | <b>0,00</b>       |                                                        |                    | EP                                                         | <b>0,00</b>      |
|                                |                                                        | CP                                          | <b>710.117,62</b>   | PC                                | <b>697.550,41</b>   | I                                    | <b>710.117,62</b> | ECP                                                    | <b>0,00</b>        | EC                                                         | <b>12.567,21</b> |
|                                |                                                        | CS                                          | <b>710.117,62</b>   | TP                                | <b>697.550,41</b>   | FPV                                  | <b>0,00</b>       |                                                        |                    | TR                                                         | <b>12.567,21</b> |
| <b>0407 Programma</b>          | <b>07 Diritto allo studio</b>                          |                                             |                     |                                   |                     |                                      |                   |                                                        |                    |                                                            |                  |
| <b>Titolo 1</b>                | <b>Spese correnti</b>                                  | RS                                          | 515.233,81          | PR                                | 515.233,81          | R                                    | 0,00              |                                                        |                    | EP                                                         | 0,00             |
|                                |                                                        | CP                                          | 424.297,10          | PC                                | 368.882,48          | I                                    | 424.297,10        | ECP                                                    | 0,00               | EC                                                         | 55.414,62        |
|                                |                                                        | CS                                          | 939.530,91          | TP                                | 884.116,29          | FPV                                  | 0,00              |                                                        |                    | TR                                                         | 55.414,62        |

**CONTO DEL BILANCIO - GESTIONE DELLE SPESE  
FUNZIONI DELEGATE DALLE REGIONI**

| MISSIONE, PROGRAMMA,<br>TITOLO | DENOMINAZIONE                             | RESIDUI PASSIVI AL<br>01/01/2016 (RS)       |              | PAGAMENTI IN C/RESIDUI (PR)       |              | RIACCERTAMENTO RESIDUI<br>(R)        |              |                                          |             | RESIDUI PASSIVI DA ESERCIZI<br>PRECEDENTI (EP=RS-PR+R)     |            |
|--------------------------------|-------------------------------------------|---------------------------------------------|--------------|-----------------------------------|--------------|--------------------------------------|--------------|------------------------------------------|-------------|------------------------------------------------------------|------------|
|                                |                                           | PREVISIONI DEFINITIVE DI<br>COMPETENZA (CP) |              | PAGAMENTI IN<br>C/COMPETENZA (PC) |              | IMPEGNI (I)                          |              | ECONOMIE DI COMPETENZA<br>(ECP=CP-I-FPV) |             | RESIDUI PASSIVI DA<br>ESERCIZIO DI COMPETENZA<br>(EC=I-PC) |            |
|                                |                                           | PREVISIONI DEFINITIVE DI<br>CASSA (CS)      |              | TOTALE PAGAMENTI<br>(TP=PR+PC)    |              | FONDO PLURIENNALE<br>VINCOLATO (FPV) |              |                                          |             | TOTALE RESIDUI PASSIVI DA<br>RIPORTARE (TR=EP+EC)          |            |
| Titolo 2                       | Spese in conto capitale                   | RS                                          | 0,00         | PR                                | 0,00         | R                                    | 0,00         |                                          |             | EP                                                         | 0,00       |
|                                |                                           | CP                                          | 0,00         | PC                                | 0,00         | I                                    | 0,00         | ECP                                      | 0,00        | EC                                                         | 0,00       |
|                                |                                           | CS                                          | 0,00         | TP                                | 0,00         | FPV                                  | 0,00         |                                          |             | TR                                                         | 0,00       |
| Titolo 3                       | Spese per incremento attività finanziarie | RS                                          | 0,00         | PR                                | 0,00         | R                                    | 0,00         |                                          |             | EP                                                         | 0,00       |
|                                |                                           | CP                                          | 0,00         | PC                                | 0,00         | I                                    | 0,00         | ECP                                      | 0,00        | EC                                                         | 0,00       |
|                                |                                           | CS                                          | 0,00         | TP                                | 0,00         | FPV                                  | 0,00         |                                          |             | TR                                                         | 0,00       |
| Totale Programma 07            | Diritto allo studio                       | RS                                          | 515.233,81   | PR                                | 515.233,81   | R                                    | 0,00         |                                          |             | EP                                                         | 0,00       |
|                                |                                           | CP                                          | 424.297,10   | PC                                | 368.882,48   | I                                    | 424.297,10   | ECP                                      | 0,00        | EC                                                         | 55.414,62  |
|                                |                                           | CS                                          | 939.530,91   | TP                                | 884.116,29   | FPV                                  | 0,00         |                                          |             | TR                                                         | 55.414,62  |
| <b>TOTALE MISSIONE 04</b>      | <b>Istruzione e diritto allo studio</b>   | RS                                          | 1.727.296,81 | PR                                | 1.717.989,31 | R                                    | 0,00         |                                          |             | EP                                                         | 9.307,50   |
|                                |                                           | CP                                          | 1.750.573,91 | PC                                | 1.615.933,58 | I                                    | 1.740.573,91 | ECP                                      | -312.817,78 | EC                                                         | 124.640,33 |
|                                |                                           | CS                                          | 3.800.688,50 | TP                                | 3.333.922,89 | FPV                                  | 322.817,78   |                                          |             | TR                                                         | 133.947,83 |

## CONTO DEL BILANCIO - GESTIONE DELLE SPESE FUNZIONI DELEGATE DALLE REGIONI

| MISSIONE, PROGRAMMA,<br>TITOLO | DENOMINAZIONE                                                      | RESIDUI PASSIVI AL<br>01/01/2016 (RS)       |             | PAGAMENTI IN C/RESIDUI (PR)       |             | RIACCERTAMENTO RESIDUI<br>(R)        |             | RESIDUI PASSIVI DA ESERCIZI<br>PRECEDENTI (EP=RS-PR+R) |             |    |             |
|--------------------------------|--------------------------------------------------------------------|---------------------------------------------|-------------|-----------------------------------|-------------|--------------------------------------|-------------|--------------------------------------------------------|-------------|----|-------------|
|                                |                                                                    | PREVISIONI DEFINITIVE DI<br>COMPETENZA (CP) |             | PAGAMENTI IN<br>C/COMPETENZA (PC) |             | IMPEGNI (I)                          |             | ECONOMIE DI COMPETENZA<br>(ECP=CP-I-FPV)               |             |    |             |
|                                |                                                                    | PREVISIONI DEFINITIVE DI<br>CASSA (CS)      |             | TOTALE PAGAMENTI<br>(TP=PR+PC)    |             | FONDO PLURIENNALE<br>VINCOLATO (FPV) |             | TOTALE RESIDUI PASSIVI DA<br>RIPORTARE (TR=EP+EC)      |             |    |             |
| <b>MISSIONE</b> 05             | <i>Tutela e valorizzazione dei beni e delle attività culturali</i> |                                             |             |                                   |             |                                      |             |                                                        |             |    |             |
| <b>0501</b> Programma 01       | Valorizzazione dei beni di interesse storico                       |                                             |             |                                   |             |                                      |             |                                                        |             |    |             |
| <b>Titolo 1</b>                | <b>Spese correnti</b>                                              | RS                                          | 0,00        | PR                                | 0,00        | R                                    | 0,00        | ECP                                                    | 0,00        | EP | 0,00        |
|                                |                                                                    | CP                                          | 0,00        | PC                                | 0,00        | I                                    | 0,00        |                                                        |             | EC | 0,00        |
|                                |                                                                    | CS                                          | 0,00        | TP                                | 0,00        | FPV                                  | 0,00        |                                                        |             | TR | 0,00        |
| <b>Titolo 2</b>                | <b>Spese in conto capitale</b>                                     | RS                                          | 0,00        | PR                                | 0,00        | R                                    | 0,00        | ECP                                                    | 0,00        | EP | 0,00        |
|                                |                                                                    | CP                                          | 0,00        | PC                                | 0,00        | I                                    | 0,00        |                                                        |             | EC | 0,00        |
|                                |                                                                    | CS                                          | 0,00        | TP                                | 0,00        | FPV                                  | 0,00        |                                                        |             | TR | 0,00        |
| <b>Titolo 3</b>                | <b>Spese per incremento attività finanziarie</b>                   | RS                                          | 0,00        | PR                                | 0,00        | R                                    | 0,00        | ECP                                                    | 0,00        | EP | 0,00        |
|                                |                                                                    | CP                                          | 0,00        | PC                                | 0,00        | I                                    | 0,00        |                                                        |             | EC | 0,00        |
|                                |                                                                    | CS                                          | 0,00        | TP                                | 0,00        | FPV                                  | 0,00        |                                                        |             | TR | 0,00        |
| <b>Totale Programma</b> 01     | <b>Valorizzazione dei beni di interesse storico</b>                | RS                                          | <b>0,00</b> | PR                                | <b>0,00</b> | R                                    | <b>0,00</b> | ECP                                                    | <b>0,00</b> | EP | <b>0,00</b> |
|                                |                                                                    | CP                                          | <b>0,00</b> | PC                                | <b>0,00</b> | I                                    | <b>0,00</b> |                                                        |             | EC | <b>0,00</b> |
|                                |                                                                    | CS                                          | <b>0,00</b> | TP                                | <b>0,00</b> | FPV                                  | <b>0,00</b> |                                                        |             | TR | <b>0,00</b> |
| <b>0502</b> Programma 02       | Attività culturali e interventi diversi nel settore culturale      |                                             |             |                                   |             |                                      |             |                                                        |             |    |             |
| <b>Titolo 1</b>                | <b>Spese correnti</b>                                              | RS                                          | 256.840,99  | PR                                | 256.840,99  | R                                    | 0,00        | ECP                                                    | 162.988,59  | EP | 0,00        |
|                                |                                                                    | CP                                          | 603.420,18  | PC                                | 347.633,02  | I                                    | 365.264,43  |                                                        |             | EC | 17.631,41   |
|                                |                                                                    | CS                                          | 935.428,33  | TP                                | 604.474,01  | FPV                                  | 75.167,16   |                                                        |             | TR | 17.631,41   |
| <b>Titolo 2</b>                | <b>Spese in conto capitale</b>                                     | RS                                          | 0,00        | PR                                | 0,00        | R                                    | 0,00        | ECP                                                    | 0,00        | EP | 0,00        |
|                                |                                                                    | CP                                          | 0,00        | PC                                | 0,00        | I                                    | 0,00        |                                                        |             | EC | 0,00        |
|                                |                                                                    | CS                                          | 0,00        | TP                                | 0,00        | FPV                                  | 0,00        |                                                        |             | TR | 0,00        |

**CONTO DEL BILANCIO - GESTIONE DELLE SPESE  
FUNZIONI DELEGATE DALLE REGIONI**

| MISSIONE, PROGRAMMA,<br>TITOLO | DENOMINAZIONE                                                 | RESIDUI PASSIVI AL<br>01/01/2016 (RS)       |            | PAGAMENTI IN C/RESIDUI (PR)       |            | RIACCERTAMENTO RESIDUI<br>(R)        |            |                                          |            | RESIDUI PASSIVI DA ESERCIZI<br>PRECEDENTI (EP=RS-PR+R)     |           |
|--------------------------------|---------------------------------------------------------------|---------------------------------------------|------------|-----------------------------------|------------|--------------------------------------|------------|------------------------------------------|------------|------------------------------------------------------------|-----------|
|                                |                                                               | PREVISIONI DEFINITIVE DI<br>COMPETENZA (CP) |            | PAGAMENTI IN<br>C/COMPETENZA (PC) |            | IMPEGNI (I)                          |            | ECONOMIE DI COMPETENZA<br>(ECP=CP-I-FPV) |            | RESIDUI PASSIVI DA<br>ESERCIZIO DI COMPETENZA<br>(EC=I-PC) |           |
|                                |                                                               | PREVISIONI DEFINITIVE DI<br>CASSA (CS)      |            | TOTALE PAGAMENTI<br>(TP=PR+PC)    |            | FONDO PLURIENNALE<br>VINCOLATO (FPV) |            |                                          |            | TOTALE RESIDUI PASSIVI DA<br>RIPORTARE (TR=EP+EC)          |           |
| Titolo 3                       | Spese per incremento attività finanziarie                     | RS                                          | 0,00       | PR                                | 0,00       | R                                    | 0,00       |                                          |            | EP                                                         | 0,00      |
|                                |                                                               | CP                                          | 0,00       | PC                                | 0,00       | I                                    | 0,00       | ECP                                      | 0,00       | EC                                                         | 0,00      |
|                                |                                                               | CS                                          | 0,00       | TP                                | 0,00       | FPV                                  | 0,00       |                                          |            | TR                                                         | 0,00      |
| Totale Programma 02            | Attività culturali e interventi diversi nel settore culturale | RS                                          | 256.840,99 | PR                                | 256.840,99 | R                                    | 0,00       |                                          |            | EP                                                         | 0,00      |
|                                |                                                               | CP                                          | 603.420,18 | PC                                | 347.633,02 | I                                    | 365.264,43 | ECP                                      | 162.988,59 | EC                                                         | 17.631,41 |
|                                |                                                               | CS                                          | 935.428,33 | TP                                | 604.474,01 | FPV                                  | 75.167,16  |                                          |            | TR                                                         | 17.631,41 |
| TOTALE MISSIONE 05             | Tutela e valorizzazione dei beni e delle attività culturali   | RS                                          | 256.840,99 | PR                                | 256.840,99 | R                                    | 0,00       |                                          |            | EP                                                         | 0,00      |
|                                |                                                               | CP                                          | 603.420,18 | PC                                | 347.633,02 | I                                    | 365.264,43 | ECP                                      | 162.988,59 | EC                                                         | 17.631,41 |
|                                |                                                               | CS                                          | 935.428,33 | TP                                | 604.474,01 | FPV                                  | 75.167,16  |                                          |            | TR                                                         | 17.631,41 |

**CONTO DEL BILANCIO - GESTIONE DELLE SPESE  
FUNZIONI DELEGATE DALLE REGIONI**

| MISSIONE, PROGRAMMA,<br>TITOLO | DENOMINAZIONE                                    | RESIDUI PASSIVI AL<br>01/01/2016 (RS)            |                             | PAGAMENTI IN C/RESIDUI (PR)       |           | RIACCERTAMENTO RESIDUI<br>(R)        |            | RESIDUI PASSIVI DA ESERCIZI<br>PRECEDENTI (EP=RS-PR+R) |            |                                                            |                  |                  |
|--------------------------------|--------------------------------------------------|--------------------------------------------------|-----------------------------|-----------------------------------|-----------|--------------------------------------|------------|--------------------------------------------------------|------------|------------------------------------------------------------|------------------|------------------|
|                                |                                                  | PREVISIONI DEFINITIVE DI<br>COMPETENZA (CP)      |                             | PAGAMENTI IN<br>C/COMPETENZA (PC) |           | IMPEGNI (I)                          |            | ECONOMIE DI COMPETENZA<br>(ECP=CP-I-FPV)               |            | RESIDUI PASSIVI DA<br>ESERCIZIO DI COMPETENZA<br>(EC=I-PC) |                  |                  |
|                                |                                                  | PREVISIONI DEFINITIVE DI<br>CASSA (CS)           |                             | TOTALE PAGAMENTI<br>(TP=PR+PC)    |           | FONDO PLURIENNALE<br>VINCOLATO (FPV) |            |                                                        |            | TOTALE RESIDUI PASSIVI DA<br>RIPORTARE (TR=EP+EC)          |                  |                  |
| <b>MISSIONE</b>                | <b>06</b>                                        | <b>Politiche giovanili, sport e tempo libero</b> |                             |                                   |           |                                      |            |                                                        |            |                                                            |                  |                  |
| <b>0601</b>                    | <b>Programma</b>                                 | <b>01</b>                                        | <b>Sport e tempo libero</b> |                                   |           |                                      |            |                                                        |            |                                                            |                  |                  |
| <b>Titolo 1</b>                | <b>Spese correnti</b>                            | RS                                               | 16.363,73                   | PR                                | 16.363,73 | R                                    | 0,00       |                                                        |            | EP                                                         | 0,00             |                  |
|                                |                                                  | CP                                               | 29.000,00                   | PC                                | 0,00      | I                                    | 19.341,35  | ECP                                                    | 9.658,65   | EC                                                         | 19.341,35        |                  |
|                                |                                                  | CS                                               | 45.363,73                   | TP                                | 16.363,73 | FPV                                  | 0,00       |                                                        |            | TR                                                         | 19.341,35        |                  |
| <b>Titolo 2</b>                | <b>Spese in conto capitale</b>                   | RS                                               | 0,00                        | PR                                | 0,00      | R                                    | 0,00       |                                                        |            | EP                                                         | 0,00             |                  |
|                                |                                                  | CP                                               | 0,00                        | PC                                | 0,00      | I                                    | 0,00       | ECP                                                    | 0,00       | EC                                                         | 0,00             |                  |
|                                |                                                  | CS                                               | 0,00                        | TP                                | 0,00      | FPV                                  | 0,00       |                                                        |            | TR                                                         | 0,00             |                  |
| <b>Titolo 3</b>                | <b>Spese per incremento attivit  finanziarie</b> | RS                                               | 0,00                        | PR                                | 0,00      | R                                    | 0,00       |                                                        |            | EP                                                         | 0,00             |                  |
|                                |                                                  | CP                                               | 0,00                        | PC                                | 0,00      | I                                    | 0,00       | ECP                                                    | 0,00       | EC                                                         | 0,00             |                  |
|                                |                                                  | CS                                               | 0,00                        | TP                                | 0,00      | FPV                                  | 0,00       |                                                        |            | TR                                                         | 0,00             |                  |
| <b>Totale Programma</b>        | <b>01</b>                                        | <b>Sport e tempo libero</b>                      | <b>RS</b>                   | <b>16.363,73</b>                  | <b>PR</b> | <b>16.363,73</b>                     | <b>R</b>   | <b>0,00</b>                                            |            | <b>EP</b>                                                  | <b>0,00</b>      |                  |
|                                |                                                  |                                                  | <b>CP</b>                   | <b>29.000,00</b>                  | <b>PC</b> | <b>0,00</b>                          | <b>I</b>   | <b>19.341,35</b>                                       | <b>ECP</b> | <b>9.658,65</b>                                            | <b>EC</b>        | <b>19.341,35</b> |
|                                |                                                  |                                                  | <b>CS</b>                   | <b>45.363,73</b>                  | <b>TP</b> | <b>16.363,73</b>                     | <b>FPV</b> | <b>0,00</b>                                            |            | <b>TR</b>                                                  | <b>19.341,35</b> |                  |
| <b>0602</b>                    | <b>Programma</b>                                 | <b>02</b>                                        | <b>Giovani</b>              |                                   |           |                                      |            |                                                        |            |                                                            |                  |                  |
| <b>Titolo 1</b>                | <b>Spese correnti</b>                            | RS                                               | 1.102,32                    | PR                                | 1.102,32  | R                                    | 0,00       |                                                        |            | EP                                                         | 0,00             |                  |
|                                |                                                  | CP                                               | 10.240,88                   | PC                                | 4.500,00  | I                                    | 8.750,00   | ECP                                                    | 1.490,88   | EC                                                         | 4.250,00         |                  |
|                                |                                                  | CS                                               | 11.343,20                   | TP                                | 5.602,32  | FPV                                  | 0,00       |                                                        |            | TR                                                         | 4.250,00         |                  |
| <b>Titolo 2</b>                | <b>Spese in conto capitale</b>                   | RS                                               | 0,00                        | PR                                | 0,00      | R                                    | 0,00       |                                                        |            | EP                                                         | 0,00             |                  |
|                                |                                                  | CP                                               | 0,00                        | PC                                | 0,00      | I                                    | 0,00       | ECP                                                    | 0,00       | EC                                                         | 0,00             |                  |
|                                |                                                  | CS                                               | 0,00                        | TP                                | 0,00      | FPV                                  | 0,00       |                                                        |            | TR                                                         | 0,00             |                  |

**CONTO DEL BILANCIO - GESTIONE DELLE SPESE  
FUNZIONI DELEGATE DALLE REGIONI**

| MISSIONE, PROGRAMMA,<br>TITOLO | DENOMINAZIONE                             | RESIDUI PASSIVI AL<br>01/01/2016 (RS)       |           | PAGAMENTI IN C/RESIDUI (PR)       |           | RIACCERTAMENTO RESIDUI<br>(R)        |           |                                          |           | RESIDUI PASSIVI DA ESERCIZI<br>PRECEDENTI (EP=RS-PR+R)     |           |
|--------------------------------|-------------------------------------------|---------------------------------------------|-----------|-----------------------------------|-----------|--------------------------------------|-----------|------------------------------------------|-----------|------------------------------------------------------------|-----------|
|                                |                                           | PREVISIONI DEFINITIVE DI<br>COMPETENZA (CP) |           | PAGAMENTI IN<br>C/COMPETENZA (PC) |           | IMPEGNI (I)                          |           | ECONOMIE DI COMPETENZA<br>(ECP=CP-I-FPV) |           | RESIDUI PASSIVI DA<br>ESERCIZIO DI COMPETENZA<br>(EC=I-PC) |           |
|                                |                                           | PREVISIONI DEFINITIVE DI<br>CASSA (CS)      |           | TOTALE PAGAMENTI<br>(TP=PR+PC)    |           | FONDO PLURIENNALE<br>VINCOLATO (FPV) |           |                                          |           | TOTALE RESIDUI PASSIVI DA<br>RIPORTARE (TR=EP+EC)          |           |
| Titolo 3                       | Spese per incremento attività finanziarie | RS                                          | 0,00      | PR                                | 0,00      | R                                    | 0,00      |                                          |           | EP                                                         | 0,00      |
|                                |                                           | CP                                          | 0,00      | PC                                | 0,00      | I                                    | 0,00      | ECP                                      | 0,00      | EC                                                         | 0,00      |
|                                |                                           | CS                                          | 0,00      | TP                                | 0,00      | FPV                                  | 0,00      |                                          |           | TR                                                         | 0,00      |
| Totale Programma 02            | Giovani                                   | RS                                          | 1.102,32  | PR                                | 1.102,32  | R                                    | 0,00      |                                          |           | EP                                                         | 0,00      |
|                                |                                           | CP                                          | 10.240,88 | PC                                | 4.500,00  | I                                    | 8.750,00  | ECP                                      | 1.490,88  | EC                                                         | 4.250,00  |
|                                |                                           | CS                                          | 11.343,20 | TP                                | 5.602,32  | FPV                                  | 0,00      |                                          |           | TR                                                         | 4.250,00  |
| TOTALE MISSIONE 06             | Politiche giovanili, sport e tempo libero | RS                                          | 17.466,05 | PR                                | 17.466,05 | R                                    | 0,00      |                                          |           | EP                                                         | 0,00      |
|                                |                                           | CP                                          | 39.240,88 | PC                                | 4.500,00  | I                                    | 28.091,35 | ECP                                      | 11.149,53 | EC                                                         | 23.591,35 |
|                                |                                           | CS                                          | 56.706,93 | TP                                | 21.966,05 | FPV                                  | 0,00      |                                          |           | TR                                                         | 23.591,35 |



**CONTO DEL BILANCIO - GESTIONE DELLE SPESE  
FUNZIONI DELEGATE DALLE REGIONI**

| MISSIONE, PROGRAMMA,<br>TITOLO | DENOMINAZIONE                                    | RESIDUI PASSIVI AL<br>01/01/2016 (RS)       |                   | PAGAMENTI IN C/RESIDUI (PR)       |                   | RIACCERTAMENTO RESIDUI<br>(R)        |                   | RESIDUI PASSIVI DA ESERCIZI<br>PRECEDENTI (EP=RS-PR+R) |                  |                                                            |                  |
|--------------------------------|--------------------------------------------------|---------------------------------------------|-------------------|-----------------------------------|-------------------|--------------------------------------|-------------------|--------------------------------------------------------|------------------|------------------------------------------------------------|------------------|
|                                |                                                  | PREVISIONI DEFINITIVE DI<br>COMPETENZA (CP) |                   | PAGAMENTI IN<br>C/COMPETENZA (PC) |                   | IMPEGNI (I)                          |                   | ECONOMIE DI COMPETENZA<br>(ECP=CP-I-FPV)               |                  | RESIDUI PASSIVI DA<br>ESERCIZIO DI COMPETENZA<br>(EC=I-PC) |                  |
|                                |                                                  | PREVISIONI DEFINITIVE DI<br>CASSA (CS)      |                   | TOTALE PAGAMENTI<br>(TP=PR+PC)    |                   | FONDO PLURIENNALE<br>VINCOLATO (FPV) |                   |                                                        |                  | TOTALE RESIDUI PASSIVI DA<br>RIPORTARE (TR=EP+EC)          |                  |
| <b>MISSIONE</b>                | <b>07 Turismo</b>                                |                                             |                   |                                   |                   |                                      |                   |                                                        |                  |                                                            |                  |
| <b>0701 Programma</b>          | <b>01 Sviluppo e valorizzazione del turismo</b>  |                                             |                   |                                   |                   |                                      |                   |                                                        |                  |                                                            |                  |
| <b>Titolo 1</b>                | <b>Spese correnti</b>                            | RS                                          | 21.104,44         | PR                                | 21.104,44         | R                                    | 0,00              |                                                        |                  | EP                                                         | 0,00             |
|                                |                                                  | CP                                          | 204.087,33        | PC                                | 104.797,12        | I                                    | 186.776,87        | ECP                                                    | -30.016,59       | EC                                                         | 81.979,75        |
|                                |                                                  | CS                                          | 272.518,82        | TP                                | 125.901,56        | FPV                                  | 47.327,05         |                                                        |                  | TR                                                         | 81.979,75        |
| <b>Titolo 2</b>                | <b>Spese in conto capitale</b>                   | RS                                          | 43.403,77         | PR                                | 43.403,77         | R                                    | 0,00              |                                                        |                  | EP                                                         | 0,00             |
|                                |                                                  | CP                                          | 400.874,48        | PC                                | 283.844,83        | I                                    | 283.844,83        | ECP                                                    | 112.029,65       | EC                                                         | 0,00             |
|                                |                                                  | CS                                          | 449.278,25        | TP                                | 327.248,60        | FPV                                  | 5.000,00          |                                                        |                  | TR                                                         | 0,00             |
| <b>Titolo 3</b>                | <b>Spese per incremento attivit  finanziarie</b> | RS                                          | 0,00              | PR                                | 0,00              | R                                    | 0,00              |                                                        |                  | EP                                                         | 0,00             |
|                                |                                                  | CP                                          | 0,00              | PC                                | 0,00              | I                                    | 0,00              | ECP                                                    | 0,00             | EC                                                         | 0,00             |
|                                |                                                  | CS                                          | 0,00              | TP                                | 0,00              | FPV                                  | 0,00              |                                                        |                  | TR                                                         | 0,00             |
| <b>Totale Programma</b>        | <b>01 Sviluppo e valorizzazione del turismo</b>  | RS                                          | <b>64.508,21</b>  | PR                                | <b>64.508,21</b>  | R                                    | <b>0,00</b>       |                                                        |                  | EP                                                         | <b>0,00</b>      |
|                                |                                                  | CP                                          | <b>604.961,81</b> | PC                                | <b>388.641,95</b> | I                                    | <b>470.621,70</b> | ECP                                                    | <b>82.013,06</b> | EC                                                         | <b>81.979,75</b> |
|                                |                                                  | CS                                          | <b>721.797,07</b> | TP                                | <b>453.150,16</b> | FPV                                  | <b>52.327,05</b>  |                                                        |                  | TR                                                         | <b>81.979,75</b> |
| <b>TOTALE MISSIONE 07</b>      | <b>Turismo</b>                                   | RS                                          | <b>64.508,21</b>  | PR                                | <b>64.508,21</b>  | R                                    | <b>0,00</b>       |                                                        |                  | EP                                                         | <b>0,00</b>      |
|                                |                                                  | CP                                          | <b>604.961,81</b> | PC                                | <b>388.641,95</b> | I                                    | <b>470.621,70</b> | ECP                                                    | <b>82.013,06</b> | EC                                                         | <b>81.979,75</b> |
|                                |                                                  | CS                                          | <b>721.797,07</b> | TP                                | <b>453.150,16</b> | FPV                                  | <b>52.327,05</b>  |                                                        |                  | TR                                                         | <b>81.979,75</b> |

**CONTO DEL BILANCIO - GESTIONE DELLE SPESE  
FUNZIONI DELEGATE DALLE REGIONI**

| MISSIONE, PROGRAMMA,<br>TITOLO | DENOMINAZIONE                                       | RESIDUI PASSIVI AL<br>01/01/2016 (RS)               |                                             | PAGAMENTI IN C/RESIDUI (PR)       |             | RIACCERTAMENTO RESIDUI<br>(R)        |                  |                                          |                  | RESIDUI PASSIVI DA ESERCIZI<br>PRECEDENTI (EP=RS-PR+R)     |                  |
|--------------------------------|-----------------------------------------------------|-----------------------------------------------------|---------------------------------------------|-----------------------------------|-------------|--------------------------------------|------------------|------------------------------------------|------------------|------------------------------------------------------------|------------------|
|                                |                                                     | PREVISIONI DEFINITIVE DI<br>COMPETENZA (CP)         |                                             | PAGAMENTI IN<br>C/COMPETENZA (PC) |             | IMPEGNI (I)                          |                  | ECONOMIE DI COMPETENZA<br>(ECP=CP-I-FPV) |                  | RESIDUI PASSIVI DA<br>ESERCIZIO DI COMPETENZA<br>(EC=I-PC) |                  |
|                                |                                                     | PREVISIONI DEFINITIVE DI<br>CASSA (CS)              |                                             | TOTALE PAGAMENTI<br>(TP=PR+PC)    |             | FONDO PLURIENNALE<br>VINCOLATO (FPV) |                  |                                          |                  | TOTALE RESIDUI PASSIVI DA<br>RIPORTARE (TR=EP+EC)          |                  |
| <b>MISSIONE</b>                | <b>08</b>                                           | <b>Assetto del territorio ed edilizia abitativa</b> |                                             |                                   |             |                                      |                  |                                          |                  |                                                            |                  |
| <b>0801</b>                    | <b>Programma</b>                                    | <b>01</b>                                           | <b>Urbanistica e assetto del territorio</b> |                                   |             |                                      |                  |                                          |                  |                                                            |                  |
| <b>Titolo 1</b>                | <b>Spese correnti</b>                               | RS                                                  | 0,00                                        | PR                                | 0,00        | R                                    | 0,00             |                                          |                  | EP                                                         | 0,00             |
|                                |                                                     | CP                                                  | 55.555,55                                   | PC                                | 0,00        | I                                    | 19.743,91        | ECP                                      | 35.811,64        | EC                                                         | 19.743,91        |
|                                |                                                     | CS                                                  | 55.555,55                                   | TP                                | 0,00        | FPV                                  | 0,00             |                                          |                  | TR                                                         | 19.743,91        |
| <b>Titolo 2</b>                | <b>Spese in conto capitale</b>                      | RS                                                  | 0,00                                        | PR                                | 0,00        | R                                    | 0,00             |                                          |                  | EP                                                         | 0,00             |
|                                |                                                     | CP                                                  | 0,00                                        | PC                                | 0,00        | I                                    | 0,00             | ECP                                      | 0,00             | EC                                                         | 0,00             |
|                                |                                                     | CS                                                  | 0,00                                        | TP                                | 0,00        | FPV                                  | 0,00             |                                          |                  | TR                                                         | 0,00             |
| <b>Titolo 3</b>                | <b>Spese per incremento attivit  finanziarie</b>    | RS                                                  | 0,00                                        | PR                                | 0,00        | R                                    | 0,00             |                                          |                  | EP                                                         | 0,00             |
|                                |                                                     | CP                                                  | 0,00                                        | PC                                | 0,00        | I                                    | 0,00             | ECP                                      | 0,00             | EC                                                         | 0,00             |
|                                |                                                     | CS                                                  | 0,00                                        | TP                                | 0,00        | FPV                                  | 0,00             |                                          |                  | TR                                                         | 0,00             |
| <b>Totale Programma</b>        | <b>01</b>                                           | <b>Urbanistica e assetto del territorio</b>         |                                             |                                   |             |                                      |                  |                                          |                  |                                                            |                  |
|                                |                                                     | RS                                                  | <b>0,00</b>                                 | PR                                | <b>0,00</b> | R                                    | <b>0,00</b>      |                                          |                  | EP                                                         | <b>0,00</b>      |
|                                |                                                     | CP                                                  | <b>55.555,55</b>                            | PC                                | <b>0,00</b> | I                                    | <b>19.743,91</b> | ECP                                      | <b>35.811,64</b> | EC                                                         | <b>19.743,91</b> |
|                                |                                                     | CS                                                  | <b>55.555,55</b>                            | TP                                | <b>0,00</b> | FPV                                  | <b>0,00</b>      |                                          |                  | TR                                                         | <b>19.743,91</b> |
| <b>TOTALE MISSIONE 08</b>      | <b>Assetto del territorio ed edilizia abitativa</b> | RS                                                  | <b>0,00</b>                                 | PR                                | <b>0,00</b> | R                                    | <b>0,00</b>      |                                          |                  | EP                                                         | <b>0,00</b>      |
|                                |                                                     | CP                                                  | <b>55.555,55</b>                            | PC                                | <b>0,00</b> | I                                    | <b>19.743,91</b> | ECP                                      | <b>35.811,64</b> | EC                                                         | <b>19.743,91</b> |
|                                |                                                     | CS                                                  | <b>55.555,55</b>                            | TP                                | <b>0,00</b> | FPV                                  | <b>0,00</b>      |                                          |                  | TR                                                         | <b>19.743,91</b> |

## CONTO DEL BILANCIO - GESTIONE DELLE SPESE FUNZIONI DELEGATE DALLE REGIONI

| MISSIONE, PROGRAMMA,<br>TITOLO | DENOMINAZIONE                                                       | RESIDUI PASSIVI AL<br>01/01/2016 (RS)       |             | PAGAMENTI IN C/RESIDUI (PR)       |             | RIACCERTAMENTO RESIDUI<br>(R)        |             | RESIDUI PASSIVI DA ESERCIZI<br>PRECEDENTI (EP=RS-PR+R) |             |                                                            |             |
|--------------------------------|---------------------------------------------------------------------|---------------------------------------------|-------------|-----------------------------------|-------------|--------------------------------------|-------------|--------------------------------------------------------|-------------|------------------------------------------------------------|-------------|
|                                |                                                                     | PREVISIONI DEFINITIVE DI<br>COMPETENZA (CP) |             | PAGAMENTI IN<br>C/COMPETENZA (PC) |             | IMPEGNI (I)                          |             | ECONOMIE DI COMPETENZA<br>(ECP=CP-I-FPV)               |             | RESIDUI PASSIVI DA<br>ESERCIZIO DI COMPETENZA<br>(EC=I-PC) |             |
|                                |                                                                     | PREVISIONI DEFINITIVE DI<br>CASSA (CS)      |             | TOTALE PAGAMENTI<br>(TP=PR+PC)    |             | FONDO PLURIENNALE<br>VINCOLATO (FPV) |             |                                                        |             | TOTALE RESIDUI PASSIVI DA<br>RIPORTARE (TR=EP+EC)          |             |
| <b>MISSIONE</b> 09             | <b>Sviluppo sostenibile e tutela del territorio e dell'ambiente</b> |                                             |             |                                   |             |                                      |             |                                                        |             |                                                            |             |
| <b>0901 Programma</b> 01       | <b>Difesa del suolo</b>                                             |                                             |             |                                   |             |                                      |             |                                                        |             |                                                            |             |
| <b>Titolo 1</b>                | <b>Spese correnti</b>                                               | RS                                          | 0,00        | PR                                | 0,00        | R                                    | 0,00        |                                                        | EP          | 0,00                                                       |             |
|                                |                                                                     | CP                                          | 0,00        | PC                                | 0,00        | I                                    | 0,00        | ECP                                                    | 0,00        | EC                                                         | 0,00        |
|                                |                                                                     | CS                                          | 0,00        | TP                                | 0,00        | FPV                                  | 0,00        |                                                        | TR          | 0,00                                                       |             |
| <b>Titolo 2</b>                | <b>Spese in conto capitale</b>                                      | RS                                          | 0,00        | PR                                | 0,00        | R                                    | 0,00        |                                                        | EP          | 0,00                                                       |             |
|                                |                                                                     | CP                                          | 0,00        | PC                                | 0,00        | I                                    | 0,00        | ECP                                                    | 0,00        | EC                                                         | 0,00        |
|                                |                                                                     | CS                                          | 0,00        | TP                                | 0,00        | FPV                                  | 0,00        |                                                        | TR          | 0,00                                                       |             |
| <b>Titolo 3</b>                | <b>Spese per incremento attività finanziarie</b>                    | RS                                          | 0,00        | PR                                | 0,00        | R                                    | 0,00        |                                                        | EP          | 0,00                                                       |             |
|                                |                                                                     | CP                                          | 0,00        | PC                                | 0,00        | I                                    | 0,00        | ECP                                                    | 0,00        | EC                                                         | 0,00        |
|                                |                                                                     | CS                                          | 0,00        | TP                                | 0,00        | FPV                                  | 0,00        |                                                        | TR          | 0,00                                                       |             |
| <b>Totale Programma</b> 01     | <b>Difesa del suolo</b>                                             | <b>RS</b>                                   | <b>0,00</b> | <b>PR</b>                         | <b>0,00</b> | <b>R</b>                             | <b>0,00</b> |                                                        | <b>EP</b>   | <b>0,00</b>                                                |             |
|                                |                                                                     | <b>CP</b>                                   | <b>0,00</b> | <b>PC</b>                         | <b>0,00</b> | <b>I</b>                             | <b>0,00</b> | <b>ECP</b>                                             | <b>0,00</b> | <b>EC</b>                                                  | <b>0,00</b> |
|                                |                                                                     | <b>CS</b>                                   | <b>0,00</b> | <b>TP</b>                         | <b>0,00</b> | <b>FPV</b>                           | <b>0,00</b> |                                                        | <b>TR</b>   | <b>0,00</b>                                                |             |
| <b>0902 Programma</b> 02       | <b>Tutela, valorizzazione e recupero ambientale</b>                 |                                             |             |                                   |             |                                      |             |                                                        |             |                                                            |             |
| <b>Titolo 1</b>                | <b>Spese correnti</b>                                               | RS                                          | 44.290,90   | PR                                | 44.290,90   | R                                    | 0,00        |                                                        | EP          | 0,00                                                       |             |
|                                |                                                                     | CP                                          | 192.803,72  | PC                                | 21.629,20   | I                                    | 31.629,20   | ECP                                                    | 161.174,52  | EC                                                         | 10.000,00   |
|                                |                                                                     | CS                                          | 237.094,62  | TP                                | 65.920,10   | FPV                                  | 0,00        |                                                        | TR          | 10.000,00                                                  |             |
| <b>Titolo 2</b>                | <b>Spese in conto capitale</b>                                      | RS                                          | 0,00        | PR                                | 0,00        | R                                    | 0,00        |                                                        | EP          | 0,00                                                       |             |
|                                |                                                                     | CP                                          | 59.165,10   | PC                                | 49.161,83   | I                                    | 49.161,83   | ECP                                                    | 10.003,27   | EC                                                         | 0,00        |
|                                |                                                                     | CS                                          | 59.165,10   | TP                                | 49.161,83   | FPV                                  | 0,00        |                                                        | TR          | 0,00                                                       |             |

**CONTO DEL BILANCIO - GESTIONE DELLE SPESE  
FUNZIONI DELEGATE DALLE REGIONI**

| MISSIONE, PROGRAMMA,<br>TITOLO | DENOMINAZIONE                                                           | RESIDUI PASSIVI AL<br>01/01/2016 (RS)       |            | PAGAMENTI IN C/RESIDUI (PR)       |            | RIACCERTAMENTO RESIDUI<br>(R)        |           |                                          |            | RESIDUI PASSIVI DA ESERCIZI<br>PRECEDENTI (EP=RS-PR+R)     |           |
|--------------------------------|-------------------------------------------------------------------------|---------------------------------------------|------------|-----------------------------------|------------|--------------------------------------|-----------|------------------------------------------|------------|------------------------------------------------------------|-----------|
|                                |                                                                         | PREVISIONI DEFINITIVE DI<br>COMPETENZA (CP) |            | PAGAMENTI IN<br>C/COMPETENZA (PC) |            | IMPEGNI (I)                          |           | ECONOMIE DI COMPETENZA<br>(ECP=CP-I-FPV) |            | RESIDUI PASSIVI DA<br>ESERCIZIO DI COMPETENZA<br>(EC=I-PC) |           |
|                                |                                                                         | PREVISIONI DEFINITIVE DI<br>CASSA (CS)      |            | TOTALE PAGAMENTI<br>(TP=PR+PC)    |            | FONDO PLURIENNALE<br>VINCOLATO (FPV) |           |                                          |            | TOTALE RESIDUI PASSIVI DA<br>RIPORTARE (TR=EP+EC)          |           |
| Titolo 3                       | Spese per incremento attività finanziarie                               | RS                                          | 0,00       | PR                                | 0,00       | R                                    | 0,00      |                                          |            | EP                                                         | 0,00      |
|                                |                                                                         | CP                                          | 0,00       | PC                                | 0,00       | I                                    | 0,00      | ECP                                      | 0,00       | EC                                                         | 0,00      |
|                                |                                                                         | CS                                          | 0,00       | TP                                | 0,00       | FPV                                  | 0,00      |                                          |            | TR                                                         | 0,00      |
| Totale Programma 02            | Tutela, valorizzazione e recupero ambientale                            | RS                                          | 44.290,90  | PR                                | 44.290,90  | R                                    | 0,00      |                                          |            | EP                                                         | 0,00      |
|                                |                                                                         | CP                                          | 251.968,82 | PC                                | 70.791,03  | I                                    | 80.791,03 | ECP                                      | 171.177,79 | EC                                                         | 10.000,00 |
|                                |                                                                         | CS                                          | 296.259,72 | TP                                | 115.081,93 | FPV                                  | 0,00      |                                          |            | TR                                                         | 10.000,00 |
| 0904 Programma 04              | Servizio idrico integrato                                               |                                             |            |                                   |            |                                      |           |                                          |            |                                                            |           |
| Titolo 1                       | Spese correnti                                                          | RS                                          | 0,00       | PR                                | 0,00       | R                                    | 0,00      |                                          |            | EP                                                         | 0,00      |
|                                |                                                                         | CP                                          | 0,00       | PC                                | 0,00       | I                                    | 0,00      | ECP                                      | 0,00       | EC                                                         | 0,00      |
|                                |                                                                         | CS                                          | 0,00       | TP                                | 0,00       | FPV                                  | 0,00      |                                          |            | TR                                                         | 0,00      |
| Titolo 2                       | Spese in conto capitale                                                 | RS                                          | 0,00       | PR                                | 0,00       | R                                    | 0,00      |                                          |            | EP                                                         | 0,00      |
|                                |                                                                         | CP                                          | 0,00       | PC                                | 0,00       | I                                    | 0,00      | ECP                                      | 0,00       | EC                                                         | 0,00      |
|                                |                                                                         | CS                                          | 0,00       | TP                                | 0,00       | FPV                                  | 0,00      |                                          |            | TR                                                         | 0,00      |
| Titolo 3                       | Spese per incremento attività finanziarie                               | RS                                          | 0,00       | PR                                | 0,00       | R                                    | 0,00      |                                          |            | EP                                                         | 0,00      |
|                                |                                                                         | CP                                          | 0,00       | PC                                | 0,00       | I                                    | 0,00      | ECP                                      | 0,00       | EC                                                         | 0,00      |
|                                |                                                                         | CS                                          | 0,00       | TP                                | 0,00       | FPV                                  | 0,00      |                                          |            | TR                                                         | 0,00      |
| Totale Programma 04            | Servizio idrico integrato                                               | RS                                          | 0,00       | PR                                | 0,00       | R                                    | 0,00      |                                          |            | EP                                                         | 0,00      |
|                                |                                                                         | CP                                          | 0,00       | PC                                | 0,00       | I                                    | 0,00      | ECP                                      | 0,00       | EC                                                         | 0,00      |
|                                |                                                                         | CS                                          | 0,00       | TP                                | 0,00       | FPV                                  | 0,00      |                                          |            | TR                                                         | 0,00      |
| 0905 Programma 05              | Aree protette, parchi naturali, protezione naturalistica e forestazione |                                             |            |                                   |            |                                      |           |                                          |            |                                                            |           |
| Titolo 1                       | Spese correnti                                                          | RS                                          | 0,00       | PR                                | 0,00       | R                                    | 0,00      |                                          |            | EP                                                         | 0,00      |
|                                |                                                                         | CP                                          | 66.840,00  | PC                                | 46.840,00  | I                                    | 46.840,00 | ECP                                      | 20.000,00  | EC                                                         | 0,00      |
|                                |                                                                         | CS                                          | 66.840,00  | TP                                | 46.840,00  | FPV                                  | 0,00      |                                          |            | TR                                                         | 0,00      |

**CONTO DEL BILANCIO - GESTIONE DELLE SPESE  
FUNZIONI DELEGATE DALLE REGIONI**

| MISSIONE, PROGRAMMA,<br>TITOLO | DENOMINAZIONE                                                           | RESIDUI PASSIVI AL<br>01/01/2016 (RS)       |            | PAGAMENTI IN C/RESIDUI (PR)       |            | RIACCERTAMENTO RESIDUI<br>(R)        |            |                                          |            | RESIDUI PASSIVI DA ESERCIZI<br>PRECEDENTI (EP=RS-PR+R)     |           |
|--------------------------------|-------------------------------------------------------------------------|---------------------------------------------|------------|-----------------------------------|------------|--------------------------------------|------------|------------------------------------------|------------|------------------------------------------------------------|-----------|
|                                |                                                                         | PREVISIONI DEFINITIVE DI<br>COMPETENZA (CP) |            | PAGAMENTI IN<br>C/COMPETENZA (PC) |            | IMPEGNI (I)                          |            | ECONOMIE DI COMPETENZA<br>(ECP=CP-I-FPV) |            | RESIDUI PASSIVI DA<br>ESERCIZIO DI COMPETENZA<br>(EC=I-PC) |           |
|                                |                                                                         | PREVISIONI DEFINITIVE DI<br>CASSA (CS)      |            | TOTALE PAGAMENTI<br>(TP=PR+PC)    |            | FONDO PLURIENNALE<br>VINCOLATO (FPV) |            |                                          |            | TOTALE RESIDUI PASSIVI DA<br>RIPORTARE (TR=EP+EC)          |           |
| Titolo 2                       | Spese in conto capitale                                                 | RS                                          | 0,00       | PR                                | 0,00       | R                                    | 0,00       |                                          |            | EP                                                         | 0,00      |
|                                |                                                                         | CP                                          | 0,00       | PC                                | 0,00       | I                                    | 0,00       | ECP                                      | 0,00       | EC                                                         | 0,00      |
|                                |                                                                         | CS                                          | 0,00       | TP                                | 0,00       | FPV                                  | 0,00       |                                          |            | TR                                                         | 0,00      |
| Titolo 3                       | Spese per incremento attività finanziarie                               | RS                                          | 0,00       | PR                                | 0,00       | R                                    | 0,00       |                                          |            | EP                                                         | 0,00      |
|                                |                                                                         | CP                                          | 0,00       | PC                                | 0,00       | I                                    | 0,00       | ECP                                      | 0,00       | EC                                                         | 0,00      |
|                                |                                                                         | CS                                          | 0,00       | TP                                | 0,00       | FPV                                  | 0,00       |                                          |            | TR                                                         | 0,00      |
| Totale Programma 05            | Aree protette, parchi naturali, protezione naturalistica e forestazione | RS                                          | 0,00       | PR                                | 0,00       | R                                    | 0,00       |                                          |            | EP                                                         | 0,00      |
|                                |                                                                         | CP                                          | 66.840,00  | PC                                | 46.840,00  | I                                    | 46.840,00  | ECP                                      | 20.000,00  | EC                                                         | 0,00      |
|                                |                                                                         | CS                                          | 66.840,00  | TP                                | 46.840,00  | FPV                                  | 0,00       |                                          |            | TR                                                         | 0,00      |
| TOTALE MISSIONE 09             | Sviluppo sostenibile e tutela del territorio e dell'ambiente            | RS                                          | 44.290,90  | PR                                | 44.290,90  | R                                    | 0,00       |                                          |            | EP                                                         | 0,00      |
|                                |                                                                         | CP                                          | 318.808,82 | PC                                | 117.631,03 | I                                    | 127.631,03 | ECP                                      | 191.177,79 | EC                                                         | 10.000,00 |
|                                |                                                                         | CS                                          | 363.099,72 | TP                                | 161.921,93 | FPV                                  | 0,00       |                                          |            | TR                                                         | 10.000,00 |

**CONTO DEL BILANCIO - GESTIONE DELLE SPESE  
FUNZIONI DELEGATE DALLE REGIONI**

| MISSIONE, PROGRAMMA,<br>TITOLO | DENOMINAZIONE                                    | RESIDUI PASSIVI AL<br>01/01/2016 (RS)       |                                            | PAGAMENTI IN C/RESIDUI (PR)       |            | RIACCERTAMENTO RESIDUI<br>(R)        |            | RESIDUI PASSIVI DA ESERCIZI<br>PRECEDENTI (EP=RS-PR+R) |            |                                                            |           |  |
|--------------------------------|--------------------------------------------------|---------------------------------------------|--------------------------------------------|-----------------------------------|------------|--------------------------------------|------------|--------------------------------------------------------|------------|------------------------------------------------------------|-----------|--|
|                                |                                                  | PREVISIONI DEFINITIVE DI<br>COMPETENZA (CP) |                                            | PAGAMENTI IN<br>C/COMPETENZA (PC) |            | IMPEGNI (I)                          |            | ECONOMIE DI COMPETENZA<br>(ECP=CP-I-FPV)               |            | RESIDUI PASSIVI DA<br>ESERCIZIO DI COMPETENZA<br>(EC=I-PC) |           |  |
|                                |                                                  | PREVISIONI DEFINITIVE DI<br>CASSA (CS)      |                                            | TOTALE PAGAMENTI<br>(TP=PR+PC)    |            | FONDO PLURIENNALE<br>VINCOLATO (FPV) |            |                                                        |            | TOTALE RESIDUI PASSIVI DA<br>RIPORTARE (TR=EP+EC)          |           |  |
| <b>MISSIONE</b>                | <b>10</b>                                        | <b>Trasporti e diritto alla mobilità</b>    |                                            |                                   |            |                                      |            |                                                        |            |                                                            |           |  |
| <b>1005</b>                    | <b>Programma</b>                                 | <b>05</b>                                   | <b>Viabilità e infrastrutture stradali</b> |                                   |            |                                      |            |                                                        |            |                                                            |           |  |
| <b>Titolo 1</b>                | <b>Spese correnti</b>                            | RS                                          | 83.480,78                                  | PR                                | 83.480,78  | R                                    | 0,00       |                                                        |            | EP                                                         | 0,00      |  |
|                                |                                                  | CP                                          | 1.051.333,93                               | PC                                | 354.493,78 | I                                    | 428.325,59 | ECP                                                    | 452.256,50 | EC                                                         | 73.831,81 |  |
|                                |                                                  | CS                                          | 1.305.566,55                               | TP                                | 437.974,56 | FPV                                  | 170.751,84 |                                                        |            | TR                                                         | 73.831,81 |  |
| <b>Titolo 2</b>                | <b>Spese in conto capitale</b>                   | RS                                          | 0,00                                       | PR                                | 0,00       | R                                    | 0,00       |                                                        |            | EP                                                         | 0,00      |  |
|                                |                                                  | CP                                          | 0,00                                       | PC                                | 0,00       | I                                    | 0,00       | ECP                                                    | 0,00       | EC                                                         | 0,00      |  |
|                                |                                                  | CS                                          | 0,00                                       | TP                                | 0,00       | FPV                                  | 0,00       |                                                        |            | TR                                                         | 0,00      |  |
| <b>Titolo 3</b>                | <b>Spese per incremento attività finanziarie</b> | RS                                          | 0,00                                       | PR                                | 0,00       | R                                    | 0,00       |                                                        |            | EP                                                         | 0,00      |  |
|                                |                                                  | CP                                          | 0,00                                       | PC                                | 0,00       | I                                    | 0,00       | ECP                                                    | 0,00       | EC                                                         | 0,00      |  |
|                                |                                                  | CS                                          | 0,00                                       | TP                                | 0,00       | FPV                                  | 0,00       |                                                        |            | TR                                                         | 0,00      |  |
| <b>Totale Programma</b>        | <b>05</b>                                        | <b>Viabilità e infrastrutture stradali</b>  |                                            |                                   |            |                                      |            |                                                        |            |                                                            |           |  |
|                                |                                                  | RS                                          | 83.480,78                                  | PR                                | 83.480,78  | R                                    | 0,00       |                                                        |            | EP                                                         | 0,00      |  |
|                                |                                                  | CP                                          | 1.051.333,93                               | PC                                | 354.493,78 | I                                    | 428.325,59 | ECP                                                    | 452.256,50 | EC                                                         | 73.831,81 |  |
|                                |                                                  | CS                                          | 1.305.566,55                               | TP                                | 437.974,56 | FPV                                  | 170.751,84 |                                                        |            | TR                                                         | 73.831,81 |  |
| <b>TOTALE MISSIONE</b>         | <b>10</b>                                        | <b>Trasporti e diritto alla mobilità</b>    |                                            |                                   |            |                                      |            |                                                        |            |                                                            |           |  |
|                                |                                                  | RS                                          | 83.480,78                                  | PR                                | 83.480,78  | R                                    | 0,00       |                                                        |            | EP                                                         | 0,00      |  |
|                                |                                                  | CP                                          | 1.051.333,93                               | PC                                | 354.493,78 | I                                    | 428.325,59 | ECP                                                    | 452.256,50 | EC                                                         | 73.831,81 |  |
|                                |                                                  | CS                                          | 1.305.566,55                               | TP                                | 437.974,56 | FPV                                  | 170.751,84 |                                                        |            | TR                                                         | 73.831,81 |  |

**CONTO DEL BILANCIO - GESTIONE DELLE SPESE  
FUNZIONI DELEGATE DALLE REGIONI**

| MISSIONE, PROGRAMMA,<br>TITOLO | DENOMINAZIONE                                    | RESIDUI PASSIVI AL<br>01/01/2016 (RS)       |                                     | PAGAMENTI IN C/RESIDUI (PR)       |                  | RIACCERTAMENTO RESIDUI<br>(R)        |                  | RESIDUI PASSIVI DA ESERCIZI<br>PRECEDENTI (EP=RS-PR+R) |                  |                                                            |             |
|--------------------------------|--------------------------------------------------|---------------------------------------------|-------------------------------------|-----------------------------------|------------------|--------------------------------------|------------------|--------------------------------------------------------|------------------|------------------------------------------------------------|-------------|
|                                |                                                  | PREVISIONI DEFINITIVE DI<br>COMPETENZA (CP) |                                     | PAGAMENTI IN<br>C/COMPETENZA (PC) |                  | IMPEGNI (I)                          |                  | ECONOMIE DI COMPETENZA<br>(ECP=CP-I-FPV)               |                  | RESIDUI PASSIVI DA<br>ESERCIZIO DI COMPETENZA<br>(EC=I-PC) |             |
|                                |                                                  | PREVISIONI DEFINITIVE DI<br>CASSA (CS)      |                                     | TOTALE PAGAMENTI<br>(TP=PR+PC)    |                  | FONDO PLURIENNALE<br>VINCOLATO (FPV) |                  |                                                        |                  | TOTALE RESIDUI PASSIVI DA<br>RIPORTARE (TR=EP+EC)          |             |
| <b>MISSIONE</b>                | <b>11</b>                                        | <b>Soccorso civile</b>                      |                                     |                                   |                  |                                      |                  |                                                        |                  |                                                            |             |
| <b>1101</b>                    | <b>Programma</b>                                 | <b>01</b>                                   | <b>Sistema di protezione civile</b> |                                   |                  |                                      |                  |                                                        |                  |                                                            |             |
| <b>Titolo 1</b>                | <b>Spese correnti</b>                            | RS                                          | 4.160,80                            | PR                                | 4.160,80         | R                                    | 0,00             |                                                        |                  | EP                                                         | 0,00        |
|                                |                                                  | CP                                          | 25.598,45                           | PC                                | 21.697,81        | I                                    | 21.697,81        | ECP                                                    | 3.900,64         | EC                                                         | 0,00        |
|                                |                                                  | CS                                          | 29.759,25                           | TP                                | 25.858,61        | FPV                                  | 0,00             |                                                        |                  | TR                                                         | 0,00        |
| <b>Titolo 2</b>                | <b>Spese in conto capitale</b>                   | RS                                          | 0,00                                | PR                                | 0,00             | R                                    | 0,00             |                                                        |                  | EP                                                         | 0,00        |
|                                |                                                  | CP                                          | 40.000,00                           | PC                                | 0,00             | I                                    | 0,00             | ECP                                                    | 40.000,00        | EC                                                         | 0,00        |
|                                |                                                  | CS                                          | 40.000,00                           | TP                                | 0,00             | FPV                                  | 0,00             |                                                        |                  | TR                                                         | 0,00        |
| <b>Titolo 3</b>                | <b>Spese per incremento attività finanziarie</b> | RS                                          | 0,00                                | PR                                | 0,00             | R                                    | 0,00             |                                                        |                  | EP                                                         | 0,00        |
|                                |                                                  | CP                                          | 0,00                                | PC                                | 0,00             | I                                    | 0,00             | ECP                                                    | 0,00             | EC                                                         | 0,00        |
|                                |                                                  | CS                                          | 0,00                                | TP                                | 0,00             | FPV                                  | 0,00             |                                                        |                  | TR                                                         | 0,00        |
| <b>Totale Programma</b>        | <b>01</b>                                        | <b>Sistema di protezione civile</b>         |                                     |                                   |                  |                                      |                  |                                                        |                  |                                                            |             |
|                                |                                                  | RS                                          | <b>4.160,80</b>                     | PR                                | <b>4.160,80</b>  | R                                    | <b>0,00</b>      |                                                        |                  | EP                                                         | <b>0,00</b> |
|                                |                                                  | CP                                          | <b>65.598,45</b>                    | PC                                | <b>21.697,81</b> | I                                    | <b>21.697,81</b> | ECP                                                    | <b>43.900,64</b> | EC                                                         | <b>0,00</b> |
|                                |                                                  | CS                                          | <b>69.759,25</b>                    | TP                                | <b>25.858,61</b> | FPV                                  | <b>0,00</b>      |                                                        |                  | TR                                                         | <b>0,00</b> |
| <b>TOTALE MISSIONE</b>         | <b>11</b>                                        | <b>Soccorso civile</b>                      |                                     |                                   |                  |                                      |                  |                                                        |                  |                                                            |             |
|                                |                                                  | RS                                          | <b>4.160,80</b>                     | PR                                | <b>4.160,80</b>  | R                                    | <b>0,00</b>      |                                                        |                  | EP                                                         | <b>0,00</b> |
|                                |                                                  | CP                                          | <b>65.598,45</b>                    | PC                                | <b>21.697,81</b> | I                                    | <b>21.697,81</b> | ECP                                                    | <b>43.900,64</b> | EC                                                         | <b>0,00</b> |
|                                |                                                  | CS                                          | <b>69.759,25</b>                    | TP                                | <b>25.858,61</b> | FPV                                  | <b>0,00</b>      |                                                        |                  | TR                                                         | <b>0,00</b> |

**CONTO DEL BILANCIO - GESTIONE DELLE SPESE  
FUNZIONI DELEGATE DALLE REGIONI**

| MISSIONE, PROGRAMMA,<br>TITOLO | DENOMINAZIONE                                    | RESIDUI PASSIVI AL<br>01/01/2016 (RS)                |                                                              | PAGAMENTI IN C/RESIDUI (PR)       |                     | RIACCERTAMENTO RESIDUI<br>(R)        |                   | RESIDUI PASSIVI DA ESERCIZI<br>PRECEDENTI (EP=RS-PR+R) |                   |  |  |
|--------------------------------|--------------------------------------------------|------------------------------------------------------|--------------------------------------------------------------|-----------------------------------|---------------------|--------------------------------------|-------------------|--------------------------------------------------------|-------------------|--|--|
|                                |                                                  | PREVISIONI DEFINITIVE DI<br>COMPETENZA (CP)          |                                                              | PAGAMENTI IN<br>C/COMPETENZA (PC) |                     | IMPEGNI (I)                          |                   | ECONOMIE DI COMPETENZA<br>(ECP=CP-I-FPV)               |                   |  |  |
|                                |                                                  | PREVISIONI DEFINITIVE DI<br>CASSA (CS)               |                                                              | TOTALE PAGAMENTI<br>(TP=PR+PC)    |                     | FONDO PLURIENNALE<br>VINCOLATO (FPV) |                   | TOTALE RESIDUI PASSIVI DA<br>RIPORTARE (TR=EP+EC)      |                   |  |  |
| <b>MISSIONE</b>                | <b>12</b>                                        | <b>Diritti sociali, politiche sociali e famiglia</b> |                                                              |                                   |                     |                                      |                   |                                                        |                   |  |  |
| <b>1201</b>                    | <b>Programma</b>                                 | <b>01</b>                                            | <b>Interventi per l'infanzia e i minori e per asili nido</b> |                                   |                     |                                      |                   |                                                        |                   |  |  |
| <b>Titolo 1</b>                | <b>Spese correnti</b>                            | RS                                                   | 993.637,07                                                   | PR                                | 993.637,07          | R                                    | 0,00              | EP                                                     | 0,00              |  |  |
|                                |                                                  | CP                                                   | 18.608,38                                                    | PC                                | 11.443,60           | I                                    | 11.443,60         | EC                                                     | 0,00              |  |  |
|                                |                                                  | CS                                                   | 1.036.117,90                                                 | TP                                | 1.005.080,67        | FPV                                  | 23.872,45         | TR                                                     | 0,00              |  |  |
| <b>Titolo 2</b>                | <b>Spese in conto capitale</b>                   | RS                                                   | 177.035,00                                                   | PR                                | 177.035,00          | R                                    | 0,00              | EP                                                     | 0,00              |  |  |
|                                |                                                  | CP                                                   | 120.100,28                                                   | PC                                | 12.500,00           | I                                    | 120.098,98        | EC                                                     | 107.598,98        |  |  |
|                                |                                                  | CS                                                   | 328.588,55                                                   | TP                                | 189.535,00          | FPV                                  | 31.453,27         | TR                                                     | 107.598,98        |  |  |
| <b>Titolo 3</b>                | <b>Spese per incremento attività finanziarie</b> | RS                                                   | 0,00                                                         | PR                                | 0,00                | R                                    | 0,00              | EP                                                     | 0,00              |  |  |
|                                |                                                  | CP                                                   | 0,00                                                         | PC                                | 0,00                | I                                    | 0,00              | EC                                                     | 0,00              |  |  |
|                                |                                                  | CS                                                   | 0,00                                                         | TP                                | 0,00                | FPV                                  | 0,00              | TR                                                     | 0,00              |  |  |
| <b>Totale Programma</b>        | <b>01</b>                                        | <b>RS</b>                                            | <b>1.170.672,07</b>                                          | <b>PR</b>                         | <b>1.170.672,07</b> | <b>R</b>                             | <b>0,00</b>       | <b>EP</b>                                              | <b>0,00</b>       |  |  |
|                                |                                                  | <b>CP</b>                                            | <b>138.708,66</b>                                            | <b>PC</b>                         | <b>23.943,60</b>    | <b>I</b>                             | <b>131.542,58</b> | <b>EC</b>                                              | <b>107.598,98</b> |  |  |
|                                |                                                  | <b>CS</b>                                            | <b>1.364.706,45</b>                                          | <b>TP</b>                         | <b>1.194.615,67</b> | <b>FPV</b>                           | <b>55.325,72</b>  | <b>TR</b>                                              | <b>107.598,98</b> |  |  |
| <b>1202</b>                    | <b>Programma</b>                                 | <b>02</b>                                            | <b>Interventi per la disabilità</b>                          |                                   |                     |                                      |                   |                                                        |                   |  |  |
| <b>Titolo 1</b>                | <b>Spese correnti</b>                            | RS                                                   | 640.465,08                                                   | PR                                | 633.172,32          | R                                    | 0,00              | EP                                                     | 7.292,76          |  |  |
|                                |                                                  | CP                                                   | 2.718.024,58                                                 | PC                                | 1.628.510,10        | I                                    | 1.802.397,47      | EC                                                     | 173.887,37        |  |  |
|                                |                                                  | CS                                                   | 3.390.556,68                                                 | TP                                | 2.261.682,42        | FPV                                  | 32.067,02         | TR                                                     | 181.180,13        |  |  |
| <b>Titolo 2</b>                | <b>Spese in conto capitale</b>                   | RS                                                   | 0,00                                                         | PR                                | 0,00                | R                                    | 0,00              | EP                                                     | 0,00              |  |  |
|                                |                                                  | CP                                                   | 0,00                                                         | PC                                | 0,00                | I                                    | 0,00              | EC                                                     | 0,00              |  |  |
|                                |                                                  | CS                                                   | 0,00                                                         | TP                                | 0,00                | FPV                                  | 0,00              | TR                                                     | 0,00              |  |  |



**CONTO DEL BILANCIO - GESTIONE DELLE SPESE  
FUNZIONI DELEGATE DALLE REGIONI**

| MISSIONE, PROGRAMMA,<br>TITOLO | DENOMINAZIONE                                                              | RESIDUI PASSIVI AL<br>01/01/2016 (RS)       |              | PAGAMENTI IN C/RESIDUI (PR)       |              | RIACCERTAMENTO RESIDUI<br>(R)        |              | RESIDUI PASSIVI DA ESERCIZI<br>PRECEDENTI (EP=RS-PR+R) |            |            |            |
|--------------------------------|----------------------------------------------------------------------------|---------------------------------------------|--------------|-----------------------------------|--------------|--------------------------------------|--------------|--------------------------------------------------------|------------|------------|------------|
|                                |                                                                            | PREVISIONI DEFINITIVE DI<br>COMPETENZA (CP) |              | PAGAMENTI IN<br>C/COMPETENZA (PC) |              | IMPEGNI (I)                          |              | ECONOMIE DI COMPETENZA<br>(ECP=CP-I-FPV)               |            |            |            |
|                                |                                                                            | PREVISIONI DEFINITIVE DI<br>CASSA (CS)      |              | TOTALE PAGAMENTI<br>(TP=PR+PC)    |              | FONDO PLURIENNALE<br>VINCOLATO (FPV) |              | TOTALE RESIDUI PASSIVI DA<br>RIPORTARE (TR=EP+EC)      |            |            |            |
| Titolo 3                       | Spese per incremento attività finanziarie                                  | RS                                          | 0,00         | PR                                | 0,00         | R                                    | 0,00         |                                                        | EP         | 0,00       |            |
|                                |                                                                            | CP                                          | 0,00         | PC                                | 0,00         | I                                    | 0,00         | ECP                                                    | 0,00       | EC         | 0,00       |
|                                |                                                                            | CS                                          | 0,00         | TP                                | 0,00         | FPV                                  | 0,00         |                                                        | TR         | 0,00       |            |
| Totale Programma               | 02 Interventi per la disabilità                                            | RS                                          | 640.465,08   | PR                                | 633.172,32   | R                                    | 0,00         |                                                        | EP         | 7.292,76   |            |
|                                |                                                                            | CP                                          | 2.718.024,58 | PC                                | 1.628.510,10 | I                                    | 1.802.397,47 | ECP                                                    | 883.560,09 | EC         | 173.887,37 |
|                                |                                                                            | CS                                          | 3.390.556,68 | TP                                | 2.261.682,42 | FPV                                  | 32.067,02    |                                                        | TR         | 181.180,13 |            |
| 1204 Programma                 | 04 Interventi per soggetti a rischio di esclusione sociale                 |                                             |              |                                   |              |                                      |              |                                                        |            |            |            |
| Titolo 1                       | Spese correnti                                                             | RS                                          | 44.910,41    | PR                                | 44.910,41    | R                                    | 0,00         |                                                        | EP         | 0,00       |            |
|                                |                                                                            | CP                                          | 358.954,51   | PC                                | 6.489,67     | I                                    | 9.997,03     | ECP                                                    | 348.383,48 | EC         | 3.507,36   |
|                                |                                                                            | CS                                          | 404.438,92   | TP                                | 51.400,08    | FPV                                  | 574,00       |                                                        | TR         | 3.507,36   |            |
| Titolo 2                       | Spese in conto capitale                                                    | RS                                          | 0,00         | PR                                | 0,00         | R                                    | 0,00         |                                                        | EP         | 0,00       |            |
|                                |                                                                            | CP                                          | 0,00         | PC                                | 0,00         | I                                    | 0,00         | ECP                                                    | 0,00       | EC         | 0,00       |
|                                |                                                                            | CS                                          | 0,00         | TP                                | 0,00         | FPV                                  | 0,00         |                                                        | TR         | 0,00       |            |
| Titolo 3                       | Spese per incremento attività finanziarie                                  | RS                                          | 0,00         | PR                                | 0,00         | R                                    | 0,00         |                                                        | EP         | 0,00       |            |
|                                |                                                                            | CP                                          | 0,00         | PC                                | 0,00         | I                                    | 0,00         | ECP                                                    | 0,00       | EC         | 0,00       |
|                                |                                                                            | CS                                          | 0,00         | TP                                | 0,00         | FPV                                  | 0,00         |                                                        | TR         | 0,00       |            |
| Totale Programma               | 04 Interventi per soggetti a rischio di esclusione sociale                 | RS                                          | 44.910,41    | PR                                | 44.910,41    | R                                    | 0,00         |                                                        | EP         | 0,00       |            |
|                                |                                                                            | CP                                          | 358.954,51   | PC                                | 6.489,67     | I                                    | 9.997,03     | ECP                                                    | 348.383,48 | EC         | 3.507,36   |
|                                |                                                                            | CS                                          | 404.438,92   | TP                                | 51.400,08    | FPV                                  | 574,00       |                                                        | TR         | 3.507,36   |            |
| 1207 Programma                 | 07 Programmazione e governo della rete dei servizi sociosanitari e sociali |                                             |              |                                   |              |                                      |              |                                                        |            |            |            |

**CONTO DEL BILANCIO - GESTIONE DELLE SPESE  
FUNZIONI DELEGATE DALLE REGIONI**

| MISSIONE, PROGRAMMA,<br>TITOLO | DENOMINAZIONE                                                                  | RESIDUI PASSIVI AL<br>01/01/2016 (RS)       |              | PAGAMENTI IN C/RESIDUI (PR)       |              | RIACCERTAMENTO RESIDUI<br>(R)        |              |                                          |              | RESIDUI PASSIVI DA ESERCIZI<br>PRECEDENTI (EP=RS-PR+R)     |            |
|--------------------------------|--------------------------------------------------------------------------------|---------------------------------------------|--------------|-----------------------------------|--------------|--------------------------------------|--------------|------------------------------------------|--------------|------------------------------------------------------------|------------|
|                                |                                                                                | PREVISIONI DEFINITIVE DI<br>COMPETENZA (CP) |              | PAGAMENTI IN<br>C/COMPETENZA (PC) |              | IMPEGNI (I)                          |              | ECONOMIE DI COMPETENZA<br>(ECP=CP-I-FPV) |              | RESIDUI PASSIVI DA<br>ESERCIZIO DI COMPETENZA<br>(EC=I-PC) |            |
|                                |                                                                                | PREVISIONI DEFINITIVE DI<br>CASSA (CS)      |              | TOTALE PAGAMENTI<br>(TP=PR+PC)    |              | FONDO PLURIENNALE<br>VINCOLATO (FPV) |              |                                          |              | TOTALE RESIDUI PASSIVI DA<br>RIPORTARE (TR=EP+EC)          |            |
| Titolo 1                       | Spese correnti                                                                 | RS                                          | 0,00         | PR                                | 0,00         | R                                    | 0,00         |                                          |              | EP                                                         | 0,00       |
|                                |                                                                                | CP                                          | 0,00         | PC                                | 0,00         | I                                    | 0,00         | ECP                                      | 0,00         | EC                                                         | 0,00       |
|                                |                                                                                | CS                                          | 0,00         | TP                                | 0,00         | FPV                                  | 0,00         |                                          |              | TR                                                         | 0,00       |
| Titolo 2                       | Spese in conto capitale                                                        | RS                                          | 0,00         | PR                                | 0,00         | R                                    | 0,00         |                                          |              | EP                                                         | 0,00       |
|                                |                                                                                | CP                                          | 0,00         | PC                                | 0,00         | I                                    | 0,00         | ECP                                      | 0,00         | EC                                                         | 0,00       |
|                                |                                                                                | CS                                          | 0,00         | TP                                | 0,00         | FPV                                  | 0,00         |                                          |              | TR                                                         | 0,00       |
| Titolo 3                       | Spese per incremento attivit  finanziarie                                      | RS                                          | 0,00         | PR                                | 0,00         | R                                    | 0,00         |                                          |              | EP                                                         | 0,00       |
|                                |                                                                                | CP                                          | 0,00         | PC                                | 0,00         | I                                    | 0,00         | ECP                                      | 0,00         | EC                                                         | 0,00       |
|                                |                                                                                | CS                                          | 0,00         | TP                                | 0,00         | FPV                                  | 0,00         |                                          |              | TR                                                         | 0,00       |
| Totale Programma               | 07 Programmazione e governo della rete dei<br>servizi socio-sanitari e sociali | RS                                          | 0,00         | PR                                | 0,00         | R                                    | 0,00         |                                          |              | EP                                                         | 0,00       |
|                                |                                                                                | CP                                          | 0,00         | PC                                | 0,00         | I                                    | 0,00         | ECP                                      | 0,00         | EC                                                         | 0,00       |
|                                |                                                                                | CS                                          | 0,00         | TP                                | 0,00         | FPV                                  | 0,00         |                                          |              | TR                                                         | 0,00       |
| <b>TOTALE MISSIONE 12</b>      | <b>Diritti sociali, politiche sociali e famiglia</b>                           | RS                                          | 1.856.047,56 | PR                                | 1.848.754,80 | R                                    | 0,00         |                                          |              | EP                                                         | 7.292,76   |
|                                |                                                                                | CP                                          | 3.215.687,75 | PC                                | 1.658.943,37 | I                                    | 1.943.937,08 | ECP                                      | 1.183.783,93 | EC                                                         | 284.993,71 |
|                                |                                                                                | CS                                          | 5.159.702,05 | TP                                | 3.507.698,17 | FPV                                  | 87.966,74    |                                          |              | TR                                                         | 292.286,47 |

## CONTO DEL BILANCIO - GESTIONE DELLE SPESE FUNZIONI DELEGATE DALLE REGIONI

| MISSIONE, PROGRAMMA,<br>TITOLO | DENOMINAZIONE                                    | RESIDUI PASSIVI AL<br>01/01/2016 (RS)       |                                                               | PAGAMENTI IN C/RESIDUI (PR)       |                  | RIACCERTAMENTO RESIDUI<br>(R)        |                  | RESIDUI PASSIVI DA ESERCIZI<br>PRECEDENTI (EP=RS-PR+R) |                  |                                                            |                   |  |
|--------------------------------|--------------------------------------------------|---------------------------------------------|---------------------------------------------------------------|-----------------------------------|------------------|--------------------------------------|------------------|--------------------------------------------------------|------------------|------------------------------------------------------------|-------------------|--|
|                                |                                                  | PREVISIONI DEFINITIVE DI<br>COMPETENZA (CP) |                                                               | PAGAMENTI IN<br>C/COMPETENZA (PC) |                  | IMPEGNI (I)                          |                  | ECONOMIE DI COMPETENZA<br>(ECP=CP-I-FPV)               |                  | RESIDUI PASSIVI DA<br>ESERCIZIO DI COMPETENZA<br>(EC=I-PC) |                   |  |
|                                |                                                  | PREVISIONI DEFINITIVE DI<br>CASSA (CS)      |                                                               | TOTALE PAGAMENTI<br>(TP=PR+PC)    |                  | FONDO PLURIENNALE<br>VINCOLATO (FPV) |                  |                                                        |                  | TOTALE RESIDUI PASSIVI DA<br>RIPORTARE (TR=EP+EC)          |                   |  |
| <b>MISSIONE</b>                | <b>14</b>                                        | <b>Sviluppo economico e competitività</b>   |                                                               |                                   |                  |                                      |                  |                                                        |                  |                                                            |                   |  |
| <b>1401</b>                    | <b>Programma</b>                                 | <b>01</b>                                   | <b>Industria, e PMI e Artigianato</b>                         |                                   |                  |                                      |                  |                                                        |                  |                                                            |                   |  |
| <b>Titolo 1</b>                | <b>Spese correnti</b>                            | RS                                          | 0,00                                                          | PR                                | 0,00             | R                                    | 0,00             |                                                        |                  | EP                                                         | 0,00              |  |
|                                |                                                  | CP                                          | 1.000,00                                                      | PC                                | 1.000,00         | I                                    | 1.000,00         | ECP                                                    | 0,00             | EC                                                         | 0,00              |  |
|                                |                                                  | CS                                          | 1.000,00                                                      | TP                                | 1.000,00         | FPV                                  | 0,00             |                                                        |                  | TR                                                         | 0,00              |  |
| <b>Titolo 2</b>                | <b>Spese in conto capitale</b>                   | RS                                          | 8.018,70                                                      | PR                                | 8.018,70         | R                                    | 0,00             |                                                        |                  | EP                                                         | 0,00              |  |
|                                |                                                  | CP                                          | 10.411,76                                                     | PC                                | 10.411,76        | I                                    | 10.411,76        | ECP                                                    | -56.569,50       | EC                                                         | 0,00              |  |
|                                |                                                  | CS                                          | 74.999,96                                                     | TP                                | 18.430,46        | FPV                                  | 56.569,50        |                                                        |                  | TR                                                         | 0,00              |  |
| <b>Titolo 3</b>                | <b>Spese per incremento attività finanziarie</b> | RS                                          | 0,00                                                          | PR                                | 0,00             | R                                    | 0,00             |                                                        |                  | EP                                                         | 0,00              |  |
|                                |                                                  | CP                                          | 0,00                                                          | PC                                | 0,00             | I                                    | 0,00             | ECP                                                    | 0,00             | EC                                                         | 0,00              |  |
|                                |                                                  | CS                                          | 0,00                                                          | TP                                | 0,00             | FPV                                  | 0,00             |                                                        |                  | TR                                                         | 0,00              |  |
| <b>Totale Programma</b>        | <b>01</b>                                        | <b>Industria, e PMI e Artigianato</b>       |                                                               | <b>RS</b>                         | <b>8.018,70</b>  | <b>PR</b>                            | <b>8.018,70</b>  | <b>R</b>                                               | <b>0,00</b>      | <b>ECP</b>                                                 | <b>-56.569,50</b> |  |
|                                |                                                  |                                             |                                                               | <b>CP</b>                         | <b>11.411,76</b> | <b>PC</b>                            | <b>11.411,76</b> | <b>I</b>                                               | <b>11.411,76</b> | <b>EC</b>                                                  | <b>0,00</b>       |  |
|                                |                                                  |                                             |                                                               | <b>CS</b>                         | <b>75.999,96</b> | <b>TP</b>                            | <b>19.430,46</b> | <b>FPV</b>                                             | <b>56.569,50</b> | <b>TR</b>                                                  | <b>0,00</b>       |  |
| <b>1402</b>                    | <b>Programma</b>                                 | <b>02</b>                                   | <b>Commercio - reti distributive - tutela dei consumatori</b> |                                   |                  |                                      |                  |                                                        |                  |                                                            |                   |  |
| <b>Titolo 1</b>                | <b>Spese correnti</b>                            | RS                                          | 16.636,25                                                     | PR                                | 16.636,25        | R                                    | 0,00             |                                                        |                  | EP                                                         | 0,00              |  |
|                                |                                                  | CP                                          | 15.226,77                                                     | PC                                | 6.240,97         | I                                    | 6.240,97         | ECP                                                    | -12.721,26       | EC                                                         | 0,00              |  |
|                                |                                                  | CS                                          | 53.570,08                                                     | TP                                | 22.877,22        | FPV                                  | 21.707,06        |                                                        |                  | TR                                                         | 0,00              |  |
| <b>Titolo 2</b>                | <b>Spese in conto capitale</b>                   | RS                                          | 0,00                                                          | PR                                | 0,00             | R                                    | 0,00             |                                                        |                  | EP                                                         | 0,00              |  |
|                                |                                                  | CP                                          | 179.655,10                                                    | PC                                | 179.655,10       | I                                    | 179.655,10       | ECP                                                    | -362.654,00      | EC                                                         | 0,00              |  |
|                                |                                                  | CS                                          | 542.309,10                                                    | TP                                | 179.655,10       | FPV                                  | 362.654,00       |                                                        |                  | TR                                                         | 0,00              |  |

**CONTO DEL BILANCIO - GESTIONE DELLE SPESE  
FUNZIONI DELEGATE DALLE REGIONI**

| MISSIONE, PROGRAMMA,<br>TITOLO | DENOMINAZIONE                                          | RESIDUI PASSIVI AL<br>01/01/2016 (RS)       |            | PAGAMENTI IN C/RESIDUI (PR)       |            | RIACCERTAMENTO RESIDUI<br>(R)        |            |                                          |             | RESIDUI PASSIVI DA ESERCIZI<br>PRECEDENTI (EP=RS-PR+R)     |      |
|--------------------------------|--------------------------------------------------------|---------------------------------------------|------------|-----------------------------------|------------|--------------------------------------|------------|------------------------------------------|-------------|------------------------------------------------------------|------|
|                                |                                                        | PREVISIONI DEFINITIVE DI<br>COMPETENZA (CP) |            | PAGAMENTI IN<br>C/COMPETENZA (PC) |            | IMPEGNI (I)                          |            | ECONOMIE DI COMPETENZA<br>(ECP=CP-I-FPV) |             | RESIDUI PASSIVI DA<br>ESERCIZIO DI COMPETENZA<br>(EC=I-PC) |      |
|                                |                                                        | PREVISIONI DEFINITIVE DI<br>CASSA (CS)      |            | TOTALE PAGAMENTI<br>(TP=PR+PC)    |            | FONDO PLURIENNALE<br>VINCOLATO (FPV) |            |                                          |             | TOTALE RESIDUI PASSIVI DA<br>RIPORTARE (TR=EP+EC)          |      |
| Titolo 3                       | Spese per incremento attività finanziarie              | RS                                          | 0,00       | PR                                | 0,00       | R                                    | 0,00       |                                          |             | EP                                                         | 0,00 |
|                                |                                                        | CP                                          | 0,00       | PC                                | 0,00       | I                                    | 0,00       | ECP                                      | 0,00        | EC                                                         | 0,00 |
|                                |                                                        | CS                                          | 0,00       | TP                                | 0,00       | FPV                                  | 0,00       |                                          |             | TR                                                         | 0,00 |
| Totale Programma 02            | Commercio - reti distributive - tutela dei consumatori | RS                                          | 16.636,25  | PR                                | 16.636,25  | R                                    | 0,00       |                                          |             | EP                                                         | 0,00 |
|                                |                                                        | CP                                          | 194.881,87 | PC                                | 185.896,07 | I                                    | 185.896,07 | ECP                                      | -375.375,26 | EC                                                         | 0,00 |
|                                |                                                        | CS                                          | 595.879,18 | TP                                | 202.532,32 | FPV                                  | 384.361,06 |                                          |             | TR                                                         | 0,00 |
| <b>TOTALE MISSIONE 14</b>      | <b>Sviluppo economico e competitività</b>              | RS                                          | 24.654,95  | PR                                | 24.654,95  | R                                    | 0,00       |                                          |             | EP                                                         | 0,00 |
|                                |                                                        | CP                                          | 206.293,63 | PC                                | 197.307,83 | I                                    | 197.307,83 | ECP                                      | -431.944,76 | EC                                                         | 0,00 |
|                                |                                                        | CS                                          | 671.879,14 | TP                                | 221.962,78 | FPV                                  | 440.930,56 |                                          |             | TR                                                         | 0,00 |

**CONTO DEL BILANCIO - GESTIONE DELLE SPESE  
FUNZIONI DELEGATE DALLE REGIONI**

| MISSIONE, PROGRAMMA,<br>TITOLO | DENOMINAZIONE                                                | RESIDUI PASSIVI AL<br>01/01/2016 (RS)       |                   | PAGAMENTI IN C/RESIDUI (PR)       |                   | RIACCERTAMENTO RESIDUI<br>(R)        |                   | RESIDUI PASSIVI DA ESERCIZI<br>PRECEDENTI (EP=RS-PR+R) |                   |
|--------------------------------|--------------------------------------------------------------|---------------------------------------------|-------------------|-----------------------------------|-------------------|--------------------------------------|-------------------|--------------------------------------------------------|-------------------|
|                                |                                                              | PREVISIONI DEFINITIVE DI<br>COMPETENZA (CP) |                   | PAGAMENTI IN<br>C/COMPETENZA (PC) |                   | IMPEGNI (I)                          |                   | ECONOMIE DI COMPETENZA<br>(ECP=CP-I-FPV)               |                   |
|                                |                                                              | PREVISIONI DEFINITIVE DI<br>CASSA (CS)      |                   | TOTALE PAGAMENTI<br>(TP=PR+PC)    |                   | FONDO PLURIENNALE<br>VINCOLATO (FPV) |                   | TOTALE RESIDUI PASSIVI DA<br>RIPORTARE (TR=EP+EC)      |                   |
| <b>MISSIONE</b> 15             | <i>Politiche per il lavoro e la formazione professionale</i> |                                             |                   |                                   |                   |                                      |                   |                                                        |                   |
| <b>1501 Programma</b> 01       | Servizi per lo sviluppo del mercato del lavoro               |                                             |                   |                                   |                   |                                      |                   |                                                        |                   |
| <b>Titolo 1</b>                | <b>Spese correnti</b>                                        | RS                                          | 46.315,81         | PR                                | 28.764,07         | R                                    | 0,00              |                                                        |                   |
|                                |                                                              | CP                                          | 461.648,43        | PC                                | 230.770,40        | I                                    | 276.648,43        | ECP                                                    | 176.571,84        |
|                                |                                                              | CS                                          | 516.392,40        | TP                                | 259.534,47        | FPV                                  | 8.428,16          |                                                        |                   |
|                                |                                                              |                                             |                   |                                   |                   |                                      |                   | EP                                                     | 17.551,74         |
|                                |                                                              |                                             |                   |                                   |                   |                                      |                   | EC                                                     | 45.878,03         |
|                                |                                                              |                                             |                   |                                   |                   |                                      |                   | TR                                                     | 63.429,77         |
| <b>Titolo 2</b>                | <b>Spese in conto capitale</b>                               | RS                                          | 0,00              | PR                                | 0,00              | R                                    | 0,00              |                                                        |                   |
|                                |                                                              | CP                                          | 0,00              | PC                                | 0,00              | I                                    | 0,00              | ECP                                                    | 0,00              |
|                                |                                                              | CS                                          | 0,00              | TP                                | 0,00              | FPV                                  | 0,00              |                                                        |                   |
|                                |                                                              |                                             |                   |                                   |                   |                                      |                   | EP                                                     | 0,00              |
|                                |                                                              |                                             |                   |                                   |                   |                                      |                   | EC                                                     | 0,00              |
|                                |                                                              |                                             |                   |                                   |                   |                                      |                   | TR                                                     | 0,00              |
| <b>Titolo 3</b>                | <b>Spese per incremento attività finanziarie</b>             | RS                                          | 0,00              | PR                                | 0,00              | R                                    | 0,00              |                                                        |                   |
|                                |                                                              | CP                                          | 0,00              | PC                                | 0,00              | I                                    | 0,00              | ECP                                                    | 0,00              |
|                                |                                                              | CS                                          | 0,00              | TP                                | 0,00              | FPV                                  | 0,00              |                                                        |                   |
|                                |                                                              |                                             |                   |                                   |                   |                                      |                   | EP                                                     | 0,00              |
|                                |                                                              |                                             |                   |                                   |                   |                                      |                   | EC                                                     | 0,00              |
|                                |                                                              |                                             |                   |                                   |                   |                                      |                   | TR                                                     | 0,00              |
| <b>Totale Programma</b> 01     | <b>Servizi per lo sviluppo del mercato del lavoro</b>        | RS                                          | <b>46.315,81</b>  | PR                                | <b>28.764,07</b>  | R                                    | <b>0,00</b>       |                                                        |                   |
|                                |                                                              | CP                                          | <b>461.648,43</b> | PC                                | <b>230.770,40</b> | I                                    | <b>276.648,43</b> | ECP                                                    | <b>176.571,84</b> |
|                                |                                                              | CS                                          | <b>516.392,40</b> | TP                                | <b>259.534,47</b> | FPV                                  | <b>8.428,16</b>   |                                                        |                   |
|                                |                                                              |                                             |                   |                                   |                   |                                      |                   | EP                                                     | <b>17.551,74</b>  |
|                                |                                                              |                                             |                   |                                   |                   |                                      |                   | EC                                                     | <b>45.878,03</b>  |
|                                |                                                              |                                             |                   |                                   |                   |                                      |                   | TR                                                     | <b>63.429,77</b>  |
| <b>1502 Programma</b> 02       | <b>Formazione professionale</b>                              |                                             |                   |                                   |                   |                                      |                   |                                                        |                   |
| <b>Titolo 1</b>                | <b>Spese correnti</b>                                        | RS                                          | 373.782,85        | PR                                | 373.512,85        | R                                    | 0,00              |                                                        |                   |
|                                |                                                              | CP                                          | 2.366.604,77      | PC                                | 1.529.408,82      | I                                    | 1.579.903,85      | ECP                                                    | 193.478,95        |
|                                |                                                              | CS                                          | 3.333.609,59      | TP                                | 1.902.921,67      | FPV                                  | 593.221,97        |                                                        |                   |
|                                |                                                              |                                             |                   |                                   |                   |                                      |                   | EP                                                     | 270,00            |
|                                |                                                              |                                             |                   |                                   |                   |                                      |                   | EC                                                     | 50.495,03         |
|                                |                                                              |                                             |                   |                                   |                   |                                      |                   | TR                                                     | 50.765,03         |
| <b>Titolo 2</b>                | <b>Spese in conto capitale</b>                               | RS                                          | 0,00              | PR                                | 0,00              | R                                    | 0,00              |                                                        |                   |
|                                |                                                              | CP                                          | 0,00              | PC                                | 0,00              | I                                    | 0,00              | ECP                                                    | 0,00              |
|                                |                                                              | CS                                          | 0,00              | TP                                | 0,00              | FPV                                  | 0,00              |                                                        |                   |
|                                |                                                              |                                             |                   |                                   |                   |                                      |                   | EP                                                     | 0,00              |
|                                |                                                              |                                             |                   |                                   |                   |                                      |                   | EC                                                     | 0,00              |
|                                |                                                              |                                             |                   |                                   |                   |                                      |                   | TR                                                     | 0,00              |

**CONTO DEL BILANCIO - GESTIONE DELLE SPESE  
FUNZIONI DELEGATE DALLE REGIONI**

| MISSIONE, PROGRAMMA,<br>TITOLO | DENOMINAZIONE                                         | RESIDUI PASSIVI AL<br>01/01/2016 (RS)       |              | PAGAMENTI IN C/RESIDUI (PR)       |              | RIACCERTAMENTO RESIDUI<br>(R)        |              | RESIDUI PASSIVI DA ESERCIZI<br>PRECEDENTI (EP=RS-PR+R) |            |                                                            |            |
|--------------------------------|-------------------------------------------------------|---------------------------------------------|--------------|-----------------------------------|--------------|--------------------------------------|--------------|--------------------------------------------------------|------------|------------------------------------------------------------|------------|
|                                |                                                       | PREVISIONI DEFINITIVE DI<br>COMPETENZA (CP) |              | PAGAMENTI IN<br>C/COMPETENZA (PC) |              | IMPEGNI (I)                          |              | ECONOMIE DI COMPETENZA<br>(ECP=CP-I-FPV)               |            | RESIDUI PASSIVI DA<br>ESERCIZIO DI COMPETENZA<br>(EC=I-PC) |            |
|                                |                                                       | PREVISIONI DEFINITIVE DI<br>CASSA (CS)      |              | TOTALE PAGAMENTI<br>(TP=PR+PC)    |              | FONDO PLURIENNALE<br>VINCOLATO (FPV) |              |                                                        |            | TOTALE RESIDUI PASSIVI DA<br>RIPORTARE (TR=EP+EC)          |            |
| Titolo 3                       | Spese per incremento attività finanziarie             | RS                                          | 0,00         | PR                                | 0,00         | R                                    | 0,00         |                                                        |            | EP                                                         | 0,00       |
|                                |                                                       | CP                                          | 0,00         | PC                                | 0,00         | I                                    | 0,00         | ECP                                                    | 0,00       | EC                                                         | 0,00       |
|                                |                                                       | CS                                          | 0,00         | TP                                | 0,00         | FPV                                  | 0,00         |                                                        |            | TR                                                         | 0,00       |
| Totale Programma 02            | Formazione professionale                              | RS                                          | 373.782,85   | PR                                | 373.512,85   | R                                    | 0,00         |                                                        |            | EP                                                         | 270,00     |
|                                |                                                       | CP                                          | 2.366.604,77 | PC                                | 1.529.408,82 | I                                    | 1.579.903,85 | ECP                                                    | 193.478,95 | EC                                                         | 50.495,03  |
|                                |                                                       | CS                                          | 3.333.609,59 | TP                                | 1.902.921,67 | FPV                                  | 593.221,97   |                                                        |            | TR                                                         | 50.765,03  |
| 1503                           | Programma 03                                          | Sostegno all'occupazione                    |              |                                   |              |                                      |              |                                                        |            |                                                            |            |
| Titolo 1                       | Spese correnti                                        | RS                                          | 3.993,05     | PR                                | 3.993,05     | R                                    | 0,00         |                                                        |            | EP                                                         | 0,00       |
|                                |                                                       | CP                                          | 294.048,34   | PC                                | 178.499,84   | I                                    | 188.211,89   | ECP                                                    | 77.552,08  | EC                                                         | 9.712,05   |
|                                |                                                       | CS                                          | 326.325,76   | TP                                | 182.492,89   | FPV                                  | 28.284,37    |                                                        |            | TR                                                         | 9.712,05   |
| Titolo 2                       | Spese in conto capitale                               | RS                                          | 0,00         | PR                                | 0,00         | R                                    | 0,00         |                                                        |            | EP                                                         | 0,00       |
|                                |                                                       | CP                                          | 0,00         | PC                                | 0,00         | I                                    | 0,00         | ECP                                                    | 0,00       | EC                                                         | 0,00       |
|                                |                                                       | CS                                          | 0,00         | TP                                | 0,00         | FPV                                  | 0,00         |                                                        |            | TR                                                         | 0,00       |
| Titolo 3                       | Spese per incremento attività finanziarie             | RS                                          | 0,00         | PR                                | 0,00         | R                                    | 0,00         |                                                        |            | EP                                                         | 0,00       |
|                                |                                                       | CP                                          | 0,00         | PC                                | 0,00         | I                                    | 0,00         | ECP                                                    | 0,00       | EC                                                         | 0,00       |
|                                |                                                       | CS                                          | 0,00         | TP                                | 0,00         | FPV                                  | 0,00         |                                                        |            | TR                                                         | 0,00       |
| Totale Programma 03            | Sostegno all'occupazione                              | RS                                          | 3.993,05     | PR                                | 3.993,05     | R                                    | 0,00         |                                                        |            | EP                                                         | 0,00       |
|                                |                                                       | CP                                          | 294.048,34   | PC                                | 178.499,84   | I                                    | 188.211,89   | ECP                                                    | 77.552,08  | EC                                                         | 9.712,05   |
|                                |                                                       | CS                                          | 326.325,76   | TP                                | 182.492,89   | FPV                                  | 28.284,37    |                                                        |            | TR                                                         | 9.712,05   |
| TOTALE MISSIONE 15             | Politiche per il lavoro e la formazione professionale | RS                                          | 424.091,71   | PR                                | 406.269,97   | R                                    | 0,00         |                                                        |            | EP                                                         | 17.821,74  |
|                                |                                                       | CP                                          | 3.122.301,54 | PC                                | 1.938.679,06 | I                                    | 2.044.764,17 | ECP                                                    | 447.602,87 | EC                                                         | 106.085,11 |
|                                |                                                       | CS                                          | 4.176.327,75 | TP                                | 2.344.949,03 | FPV                                  | 629.934,50   |                                                        |            | TR                                                         | 123.906,85 |

**CONTO DEL BILANCIO - GESTIONE DELLE SPESE  
FUNZIONI DELEGATE DALLE REGIONI**

| MISSIONE, PROGRAMMA,<br>TITOLO | DENOMINAZIONE                                                     | RESIDUI PASSIVI AL<br>01/01/2016 (RS)       |                   | PAGAMENTI IN C/RESIDUI (PR)       |                   | RIACCERTAMENTO RESIDUI<br>(R)        |                   | RESIDUI PASSIVI DA ESERCIZI<br>PRECEDENTI (EP=RS-PR+R) |                 |                                                            |             |
|--------------------------------|-------------------------------------------------------------------|---------------------------------------------|-------------------|-----------------------------------|-------------------|--------------------------------------|-------------------|--------------------------------------------------------|-----------------|------------------------------------------------------------|-------------|
|                                |                                                                   | PREVISIONI DEFINITIVE DI<br>COMPETENZA (CP) |                   | PAGAMENTI IN<br>C/COMPETENZA (PC) |                   | IMPEGNI (I)                          |                   | ECONOMIE DI COMPETENZA<br>(ECP=CP-I-FPV)               |                 | RESIDUI PASSIVI DA<br>ESERCIZIO DI COMPETENZA<br>(EC=I-PC) |             |
|                                |                                                                   | PREVISIONI DEFINITIVE DI<br>CASSA (CS)      |                   | TOTALE PAGAMENTI<br>(TP=PR+PC)    |                   | FONDO PLURIENNALE<br>VINCOLATO (FPV) |                   |                                                        |                 | TOTALE RESIDUI PASSIVI DA<br>RIPORTARE (TR=EP+EC)          |             |
| <b>MISSIONE</b> 16             | <b>Agricoltura, politiche agroalimentari e pesca</b>              |                                             |                   |                                   |                   |                                      |                   |                                                        |                 |                                                            |             |
| <b>1601 Programma</b> 01       | <b>Sviluppo del settore agricolo e del sistema agroalimentare</b> |                                             |                   |                                   |                   |                                      |                   |                                                        |                 |                                                            |             |
| <b>Titolo 1</b>                | <b>Spese correnti</b>                                             | RS                                          | 21.602,01         | PR                                | 21.602,01         | R                                    | 0,00              |                                                        |                 | EP                                                         | 0,00        |
|                                |                                                                   | CP                                          | 133.442,61        | PC                                | 133.271,97        | I                                    | 133.271,97        | ECP                                                    | 170,64          | EC                                                         | 0,00        |
|                                |                                                                   | CS                                          | 155.044,62        | TP                                | 154.873,98        | FPV                                  | 0,00              |                                                        |                 | TR                                                         | 0,00        |
| <b>Titolo 2</b>                | <b>Spese in conto capitale</b>                                    | RS                                          | 0,00              | PR                                | 0,00              | R                                    | 0,00              |                                                        |                 | EP                                                         | 0,00        |
|                                |                                                                   | CP                                          | 71.203,93         | PC                                | 70.204,43         | I                                    | 70.204,43         | ECP                                                    | 999,50          | EC                                                         | 0,00        |
|                                |                                                                   | CS                                          | 71.203,93         | TP                                | 70.204,43         | FPV                                  | 0,00              |                                                        |                 | TR                                                         | 0,00        |
| <b>Titolo 3</b>                | <b>Spese per incremento attività finanziarie</b>                  | RS                                          | 0,00              | PR                                | 0,00              | R                                    | 0,00              |                                                        |                 | EP                                                         | 0,00        |
|                                |                                                                   | CP                                          | 0,00              | PC                                | 0,00              | I                                    | 0,00              | ECP                                                    | 0,00            | EC                                                         | 0,00        |
|                                |                                                                   | CS                                          | 0,00              | TP                                | 0,00              | FPV                                  | 0,00              |                                                        |                 | TR                                                         | 0,00        |
| <b>Totale Programma</b> 01     | <b>Sviluppo del settore agricolo e del sistema agroalimentare</b> | RS                                          | <b>21.602,01</b>  | PR                                | <b>21.602,01</b>  | R                                    | <b>0,00</b>       |                                                        |                 | EP                                                         | <b>0,00</b> |
|                                |                                                                   | CP                                          | <b>204.646,54</b> | PC                                | <b>203.476,40</b> | I                                    | <b>203.476,40</b> | ECP                                                    | <b>1.170,14</b> | EC                                                         | <b>0,00</b> |
|                                |                                                                   | CS                                          | <b>226.248,55</b> | TP                                | <b>225.078,41</b> | FPV                                  | <b>0,00</b>       |                                                        |                 | TR                                                         | <b>0,00</b> |
| <b>1602 Programma</b> 02       | <b>Caccia e pesca</b>                                             |                                             |                   |                                   |                   |                                      |                   |                                                        |                 |                                                            |             |
| <b>Titolo 1</b>                | <b>Spese correnti</b>                                             | RS                                          | 21.001,98         | PR                                | 18.001,98         | R                                    | -3.000,00         |                                                        |                 | EP                                                         | 0,00        |
|                                |                                                                   | CP                                          | 327.865,60        | PC                                | 217.378,16        | I                                    | 236.063,22        | ECP                                                    | 91.802,38       | EC                                                         | 18.685,06   |
|                                |                                                                   | CS                                          | 348.867,58        | TP                                | 235.380,14        | FPV                                  | 0,00              |                                                        |                 | TR                                                         | 18.685,06   |
| <b>Titolo 2</b>                | <b>Spese in conto capitale</b>                                    | RS                                          | 0,00              | PR                                | 0,00              | R                                    | 0,00              |                                                        |                 | EP                                                         | 0,00        |
|                                |                                                                   | CP                                          | 0,00              | PC                                | 0,00              | I                                    | 0,00              | ECP                                                    | 0,00            | EC                                                         | 0,00        |
|                                |                                                                   | CS                                          | 0,00              | TP                                | 0,00              | FPV                                  | 0,00              |                                                        |                 | TR                                                         | 0,00        |

**CONTO DEL BILANCIO - GESTIONE DELLE SPESE  
FUNZIONI DELEGATE DALLE REGIONI**

| MISSIONE, PROGRAMMA,<br>TITOLO | DENOMINAZIONE                                        | RESIDUI PASSIVI AL<br>01/01/2016 (RS)       |            | PAGAMENTI IN C/RESIDUI (PR)       |            | RIACCERTAMENTO RESIDUI<br>(R)        |            |                                          |           | RESIDUI PASSIVI DA ESERCIZI<br>PRECEDENTI (EP=RS-PR+R)     |           |
|--------------------------------|------------------------------------------------------|---------------------------------------------|------------|-----------------------------------|------------|--------------------------------------|------------|------------------------------------------|-----------|------------------------------------------------------------|-----------|
|                                |                                                      | PREVISIONI DEFINITIVE DI<br>COMPETENZA (CP) |            | PAGAMENTI IN<br>C/COMPETENZA (PC) |            | IMPEGNI (I)                          |            | ECONOMIE DI COMPETENZA<br>(ECP=CP-I-FPV) |           | RESIDUI PASSIVI DA<br>ESERCIZIO DI COMPETENZA<br>(EC=I-PC) |           |
|                                |                                                      | PREVISIONI DEFINITIVE DI<br>CASSA (CS)      |            | TOTALE PAGAMENTI<br>(TP=PR+PC)    |            | FONDO PLURIENNALE<br>VINCOLATO (FPV) |            |                                          |           | TOTALE RESIDUI PASSIVI DA<br>RIPORTARE (TR=EP+EC)          |           |
| Titolo 3                       | Spese per incremento attività finanziarie            | RS                                          | 0,00       | PR                                | 0,00       | R                                    | 0,00       |                                          |           | EP                                                         | 0,00      |
|                                |                                                      | CP                                          | 0,00       | PC                                | 0,00       | I                                    | 0,00       | ECP                                      | 0,00      | EC                                                         | 0,00      |
|                                |                                                      | CS                                          | 0,00       | TP                                | 0,00       | FPV                                  | 0,00       |                                          |           | TR                                                         | 0,00      |
| Totale Programma 02            | Caccia e pesca                                       | RS                                          | 21.001,98  | PR                                | 18.001,98  | R                                    | -3.000,00  |                                          |           | EP                                                         | 0,00      |
|                                |                                                      | CP                                          | 327.865,60 | PC                                | 217.378,16 | I                                    | 236.063,22 | ECP                                      | 91.802,38 | EC                                                         | 18.685,06 |
|                                |                                                      | CS                                          | 348.867,58 | TP                                | 235.380,14 | FPV                                  | 0,00       |                                          |           | TR                                                         | 18.685,06 |
| <b>TOTALE MISSIONE 16</b>      | <i>Agricoltura, politiche agroalimentari e pesca</i> | RS                                          | 42.603,99  | PR                                | 39.603,99  | R                                    | -3.000,00  |                                          |           | EP                                                         | 0,00      |
|                                |                                                      | CP                                          | 532.512,14 | PC                                | 420.854,56 | I                                    | 439.539,62 | ECP                                      | 92.972,52 | EC                                                         | 18.685,06 |
|                                |                                                      | CS                                          | 575.116,13 | TP                                | 460.458,55 | FPV                                  | 0,00       |                                          |           | TR                                                         | 18.685,06 |



**CONTO DEL BILANCIO - GESTIONE DELLE SPESE  
FUNZIONI DELEGATE DALLE REGIONI**

| MISSIONE, PROGRAMMA,<br>TITOLO | DENOMINAZIONE                                             | RESIDUI PASSIVI AL<br>01/01/2016 (RS)       |            | PAGAMENTI IN C/RESIDUI (PR)       |            | RIACCERTAMENTO RESIDUI<br>(R)        |            | RESIDUI PASSIVI DA ESERCIZI<br>PRECEDENTI (EP=RS-PR+R) |           |                                                            |           |
|--------------------------------|-----------------------------------------------------------|---------------------------------------------|------------|-----------------------------------|------------|--------------------------------------|------------|--------------------------------------------------------|-----------|------------------------------------------------------------|-----------|
|                                |                                                           | PREVISIONI DEFINITIVE DI<br>COMPETENZA (CP) |            | PAGAMENTI IN<br>C/COMPETENZA (PC) |            | IMPEGNI (I)                          |            | ECONOMIE DI COMPETENZA<br>(ECP=CP-I-FPV)               |           | RESIDUI PASSIVI DA<br>ESERCIZIO DI COMPETENZA<br>(EC=I-PC) |           |
|                                |                                                           | PREVISIONI DEFINITIVE DI<br>CASSA (CS)      |            | TOTALE PAGAMENTI<br>(TP=PR+PC)    |            | FONDO PLURIENNALE<br>VINCOLATO (FPV) |            |                                                        |           | TOTALE RESIDUI PASSIVI DA<br>RIPORTARE (TR=EP+EC)          |           |
| <b>MISSIONE 17</b>             | <b>Energia e diversificazione delle fonti energetiche</b> |                                             |            |                                   |            |                                      |            |                                                        |           |                                                            |           |
| <b>1701 Programma 01</b>       | <b>Fonti energetiche</b>                                  |                                             |            |                                   |            |                                      |            |                                                        |           |                                                            |           |
| <b>Titolo 1</b>                | <b>Spese correnti</b>                                     | RS                                          | 123.165,32 | PR                                | 123.165,32 | R                                    | 0,00       |                                                        |           | EP                                                         | 0,00      |
|                                |                                                           | CP                                          | 500.000,00 | PC                                | 352.731,43 | I                                    | 415.149,65 | ECP                                                    | 84.850,35 | EC                                                         | 62.418,22 |
|                                |                                                           | CS                                          | 623.165,32 | TP                                | 475.896,75 | FPV                                  | 0,00       |                                                        |           | TR                                                         | 62.418,22 |
| <b>Titolo 2</b>                | <b>Spese in conto capitale</b>                            | RS                                          | 0,00       | PR                                | 0,00       | R                                    | 0,00       |                                                        |           | EP                                                         | 0,00      |
|                                |                                                           | CP                                          | 0,00       | PC                                | 0,00       | I                                    | 0,00       | ECP                                                    | 0,00      | EC                                                         | 0,00      |
|                                |                                                           | CS                                          | 0,00       | TP                                | 0,00       | FPV                                  | 0,00       |                                                        |           | TR                                                         | 0,00      |
| <b>Titolo 3</b>                | <b>Spese per incremento attività finanziarie</b>          | RS                                          | 0,00       | PR                                | 0,00       | R                                    | 0,00       |                                                        |           | EP                                                         | 0,00      |
|                                |                                                           | CP                                          | 0,00       | PC                                | 0,00       | I                                    | 0,00       | ECP                                                    | 0,00      | EC                                                         | 0,00      |
|                                |                                                           | CS                                          | 0,00       | TP                                | 0,00       | FPV                                  | 0,00       |                                                        |           | TR                                                         | 0,00      |
| <b>Totale Programma 01</b>     | <b>Fonti energetiche</b>                                  | RS                                          | 123.165,32 | PR                                | 123.165,32 | R                                    | 0,00       |                                                        |           | EP                                                         | 0,00      |
|                                |                                                           | CP                                          | 500.000,00 | PC                                | 352.731,43 | I                                    | 415.149,65 | ECP                                                    | 84.850,35 | EC                                                         | 62.418,22 |
|                                |                                                           | CS                                          | 623.165,32 | TP                                | 475.896,75 | FPV                                  | 0,00       |                                                        |           | TR                                                         | 62.418,22 |
| <b>TOTALE MISSIONE 17</b>      | <b>Energia e diversificazione delle fonti energetiche</b> | RS                                          | 123.165,32 | PR                                | 123.165,32 | R                                    | 0,00       |                                                        |           | EP                                                         | 0,00      |
|                                |                                                           | CP                                          | 500.000,00 | PC                                | 352.731,43 | I                                    | 415.149,65 | ECP                                                    | 84.850,35 | EC                                                         | 62.418,22 |
|                                |                                                           | CS                                          | 623.165,32 | TP                                | 475.896,75 | FPV                                  | 0,00       |                                                        |           | TR                                                         | 62.418,22 |

**CONTO DEL BILANCIO - GESTIONE DELLE SPESE  
FUNZIONI DELEGATE DALLE REGIONI**

| MISSIONE, PROGRAMMA,<br>TITOLO | DENOMINAZIONE                                    | RESIDUI PASSIVI AL<br>01/01/2016 (RS)                        |                                                              | PAGAMENTI IN C/RESIDUI (PR)       |               | RIACCERTAMENTO RESIDUI<br>(R)        |              | RESIDUI PASSIVI DA ESERCIZI<br>PRECEDENTI (EP=RS-PR+R) |              |                                                            |            |
|--------------------------------|--------------------------------------------------|--------------------------------------------------------------|--------------------------------------------------------------|-----------------------------------|---------------|--------------------------------------|--------------|--------------------------------------------------------|--------------|------------------------------------------------------------|------------|
|                                |                                                  | PREVISIONI DEFINITIVE DI<br>COMPETENZA (CP)                  |                                                              | PAGAMENTI IN<br>C/COMPETENZA (PC) |               | IMPEGNI (I)                          |              | ECONOMIE DI COMPETENZA<br>(ECP=CP-I-FPV)               |              | RESIDUI PASSIVI DA<br>ESERCIZIO DI COMPETENZA<br>(EC=I-PC) |            |
|                                |                                                  | PREVISIONI DEFINITIVE DI<br>CASSA (CS)                       |                                                              | TOTALE PAGAMENTI<br>(TP=PR+PC)    |               | FONDO PLURIENNALE<br>VINCOLATO (FPV) |              |                                                        |              | TOTALE RESIDUI PASSIVI DA<br>RIPORTARE (TR=EP+EC)          |            |
| <b>MISSIONE</b>                | <b>19</b>                                        | <b>Relazioni internazionali</b>                              |                                                              |                                   |               |                                      |              |                                                        |              |                                                            |            |
| <b>1901</b>                    | <b>Programma</b>                                 | <b>01</b>                                                    | <b>Relazioni internazionali e Cooperazione allo sviluppo</b> |                                   |               |                                      |              |                                                        |              |                                                            |            |
| <b>Titolo 1</b>                | <b>Spese correnti</b>                            | RS                                                           | 0,00                                                         | PR                                | 0,00          | R                                    | 0,00         |                                                        |              | EP                                                         | 0,00       |
|                                |                                                  | CP                                                           | 166.756,99                                                   | PC                                | 93.060,31     | I                                    | 93.060,31    | ECP                                                    | 73.696,68    | EC                                                         | 0,00       |
|                                |                                                  | CS                                                           | 166.756,99                                                   | TP                                | 93.060,31     | FPV                                  | 0,00         |                                                        |              | TR                                                         | 0,00       |
| <b>Titolo 2</b>                | <b>Spese in conto capitale</b>                   | RS                                                           | 0,00                                                         | PR                                | 0,00          | R                                    | 0,00         |                                                        |              | EP                                                         | 0,00       |
|                                |                                                  | CP                                                           | 0,00                                                         | PC                                | 0,00          | I                                    | 0,00         | ECP                                                    | 0,00         | EC                                                         | 0,00       |
|                                |                                                  | CS                                                           | 0,00                                                         | TP                                | 0,00          | FPV                                  | 0,00         |                                                        |              | TR                                                         | 0,00       |
| <b>Titolo 3</b>                | <b>Spese per incremento attività finanziarie</b> | RS                                                           | 0,00                                                         | PR                                | 0,00          | R                                    | 0,00         |                                                        |              | EP                                                         | 0,00       |
|                                |                                                  | CP                                                           | 0,00                                                         | PC                                | 0,00          | I                                    | 0,00         | ECP                                                    | 0,00         | EC                                                         | 0,00       |
|                                |                                                  | CS                                                           | 0,00                                                         | TP                                | 0,00          | FPV                                  | 0,00         |                                                        |              | TR                                                         | 0,00       |
| <b>Totale Programma</b>        | <b>01</b>                                        | <b>Relazioni internazionali e Cooperazione allo sviluppo</b> |                                                              |                                   |               |                                      |              |                                                        |              |                                                            |            |
|                                |                                                  | RS                                                           | 0,00                                                         | PR                                | 0,00          | R                                    | 0,00         |                                                        |              | EP                                                         | 0,00       |
|                                |                                                  | CP                                                           | 166.756,99                                                   | PC                                | 93.060,31     | I                                    | 93.060,31    | ECP                                                    | 73.696,68    | EC                                                         | 0,00       |
|                                |                                                  | CS                                                           | 166.756,99                                                   | TP                                | 93.060,31     | FPV                                  | 0,00         |                                                        |              | TR                                                         | 0,00       |
| <b>TOTALE MISSIONE 19</b>      | <b>Relazioni internazionali</b>                  | RS                                                           | 0,00                                                         | PR                                | 0,00          | R                                    | 0,00         |                                                        |              | EP                                                         | 0,00       |
|                                |                                                  | CP                                                           | 166.756,99                                                   | PC                                | 93.060,31     | I                                    | 93.060,31    | ECP                                                    | 73.696,68    | EC                                                         | 0,00       |
|                                |                                                  | CS                                                           | 166.756,99                                                   | TP                                | 93.060,31     | FPV                                  | 0,00         |                                                        |              | TR                                                         | 0,00       |
| <b>TOTALE MISSIONI</b>         |                                                  | RS                                                           | 4.681.127,14                                                 | PR                                | 4.643.705,14  | R                                    | -3.000,00    |                                                        |              | EP                                                         | 34.422,00  |
|                                |                                                  | CP                                                           | 12.641.251,48                                                | PC                                | 7.593.193,53  | I                                    | 8.416.794,19 | ECP                                                    | 2.444.561,66 | EC                                                         | 823.600,66 |
|                                |                                                  | CS                                                           | 19.102.274,25                                                | TP                                | 12.236.898,67 | FPV                                  | 1.779.895,63 |                                                        |              | TR                                                         | 858.022,66 |

|                                  |                                                             |
|----------------------------------|-------------------------------------------------------------|
| <b>Ente Codice</b>               | 000037611                                                   |
| <b>Ente Descrizione</b>          | AMMINISTRAZIONE PROVINCIALE DI REGGIO EMILIA                |
| <b>Categoria</b>                 | Province - Comuni - Citta' metropolitane - Unioni di Comuni |
| <b>Sotto Categoria</b>           | PROVINCE                                                    |
| <b>Periodo</b>                   | ANNUALE 2016                                                |
| <b>Prospetto</b>                 | INCASSI                                                     |
| <b>Tipo Report</b>               | Semplice                                                    |
| <b>Data ultimo aggiornamento</b> | 09-mar-2017                                                 |
| <b>Data stampa</b>               | 10-mar-2017                                                 |
| <b>Importi in EURO</b>           |                                                             |

## 000037611 - AMMINISTRAZIONE PROVINCIALE DI REGGIO EMILIA

**Importo nel periodo**    **Importo a tutto il periodo**

| <b>TITOLO 10: ENTRATE TRIBUTARIE</b> |                                                                          | <b>47.010.700,12</b> | <b>47.010.700,12</b> |
|--------------------------------------|--------------------------------------------------------------------------|----------------------|----------------------|
| 1131                                 | Addizionale sul consumo di energia elettrica                             | 13.921,93            | 13.921,93            |
| 1141                                 | Imposta provinciale di trascrizione                                      | 19.717.746,68        | 19.717.746,68        |
| 1151                                 | Imposta sulle assicurazioni RC auto                                      | 22.821.926,65        | 22.821.926,65        |
| 1171                                 | Tributo ambientale provinciale riscosso attraverso i ruoli               | 4.164.352,70         | 4.164.352,70         |
| 1199                                 | Altre imposte                                                            | 82.239,52            | 82.239,52            |
| 1212                                 | Tassa occupazione spazi e aree pubbliche riscossa attraverso altre forme | 210.512,64           | 210.512,64           |

| <b>TITOLO 20: ENTRATE DERIVANTI DA CONTRIBUTI E TRASFERIMENTI CORRENTI</b> |                                                                                                                                    | <b>19.877.570,66</b> | <b>19.877.570,66</b> |
|----------------------------------------------------------------------------|------------------------------------------------------------------------------------------------------------------------------------|----------------------|----------------------|
| 2102                                                                       | Altri trasferimenti correnti dallo Stato                                                                                           | 8.694.272,02         | 8.694.272,02         |
| 2104                                                                       | Contributo per gli interventi dei comuni e delle province ex sviluppo investimenti                                                 | 1.043.502,02         | 1.043.502,02         |
| 2201                                                                       | Trasferimenti correnti dalla Regione con vincolo di destinazione per calamità naturali                                             | 37.638,22            | 37.638,22            |
| 2202                                                                       | Altri trasferimenti correnti dalla Regione                                                                                         | 1.557.857,09         | 1.557.857,09         |
| 2301                                                                       | Trasferimenti correnti dalla Regione/Provincia autonoma per funzioni di amministrazione, gestione e controllo                      | 1.803.483,85         | 1.803.483,85         |
| 2302                                                                       | Trasferimenti correnti dalla Regione/Provincia autonoma per funzioni in materia di istruzione pubblica                             | 3.073.321,63         | 3.073.321,63         |
| 2303                                                                       | Trasferimenti correnti dalla Regione/provincia autonoma per funzioni in materia cultura e beni culturali                           | 426.200,00           | 426.200,00           |
| 2304                                                                       | Trasferimenti correnti dalla Regione/Provincia autonoma per funzioni in materia sociale                                            | 23.662,04            | 23.662,04            |
| 2305                                                                       | Trasferimenti correnti dalla Regione/Provincia autonoma per funzioni nel campo dello sviluppo economico                            | 2.708.488,36         | 2.708.488,36         |
| 2309                                                                       | Trasferimenti correnti dalla Regione/Provincia autonoma per funzioni riguardanti la gestione del territorio e la tutela ambientale | 63.085,90            | 63.085,90            |
| 2399                                                                       | Trasferimenti correnti dalla Regione/Provincia autonoma per altre funzioni delegate                                                | 165.833,61           | 165.833,61           |
| 2511                                                                       | Trasferimenti correnti da comuni                                                                                                   | 276.447,58           | 276.447,58           |
| 2512                                                                       | Trasferimenti correnti da unioni di comuni                                                                                         | 3.778,34             | 3.778,34             |

| <b>TITOLO 30: ENTRATE EXTRATRIBUTARIE</b> |                                                                                | <b>3.831.694,95</b> | <b>3.831.694,95</b> |
|-------------------------------------------|--------------------------------------------------------------------------------|---------------------|---------------------|
| 3101                                      | Diritti di segreteria e rogito                                                 | 28.623,13           | 28.623,13           |
| 3132                                      | Sanzioni amministrative, ammende, oblazioni                                    | 321.145,52          | 321.145,52          |
| 3202                                      | Fitti attivi da fabbricati                                                     | 286.877,18          | 286.877,18          |
| 3210                                      | Canoni per concessioni spazi e aree pubbliche                                  | 138.087,34          | 138.087,34          |
| 3312                                      | Interessi da enti del settore pubblico per finanziamenti a medio-lungo termine | 2.728,25            | 2.728,25            |
| 3324                                      | Interessi da altri soggetti per depositi                                       | 2.925,25            | 2.925,25            |
| 3400                                      | Utili netti delle aziende speciali e partecipate , dividendi di societa'       | 718.207,50          | 718.207,50          |
| 3511                                      | Rimborsi spese per personale comandato                                         | 590.067,28          | 590.067,28          |
| 3512                                      | Proventi diversi da enti del settore pubblico                                  | 286.370,42          | 286.370,42          |
| 3513                                      | Proventi diversi da imprese                                                    | 1.400.295,60        | 1.400.295,60        |
| 3516                                      | Recuperi vari                                                                  | 56.367,48           | 56.367,48           |

| <b>TITOLO 40: ENTRATE DERIVANTI DA ALIENAZIONI, DA TRASFERIMENTI DI CAPITALE E DA RISCOSSIONE DI CREDITI</b> |                                                                                                              | <b>8.863.084,07</b> | <b>8.863.084,07</b> |
|--------------------------------------------------------------------------------------------------------------|--------------------------------------------------------------------------------------------------------------|---------------------|---------------------|
| 4101                                                                                                         | Alienazione di terreni e giacimenti                                                                          | 7.160,84            | 7.160,84            |
| 4103                                                                                                         | Alienazione di fabbricati non residenziali                                                                   | 4.121.297,32        | 4.121.297,32        |
| 4121                                                                                                         | Alienazione di partecipazioni in imprese di pubblici servizi                                                 | 1.408,93            | 1.408,93            |
| 4203                                                                                                         | Altri trasferimenti di capitale dallo Stato con vincolo di destinazione                                      | 1.095.304,00        | 1.095.304,00        |
| 4302                                                                                                         | Trasferimenti di capitale dalla Regione/Provincia autonoma con vincolo di destinazione per calamità naturali | 1.546.116,98        | 1.546.116,98        |
| 4303                                                                                                         | Altri trasferimenti di capitale con vincolo di destinazione                                                  | 1.798.372,95        | 1.798.372,95        |
| 4401                                                                                                         | Trasferimenti di capitale da province                                                                        | 210.295,83          | 210.295,83          |
| 4402                                                                                                         | Trasferimenti di capitale da città metropolitane                                                             | 39.571,04           | 39.571,04           |

## 000037611 - AMMINISTRAZIONE PROVINCIALE DI REGGIO EMILIA

**Importo nel periodo**    **Importo a tutto il periodo**

|      |                                            |           |           |
|------|--------------------------------------------|-----------|-----------|
| 4502 | Altri trasferimenti di capitale da imprese | 7.170,79  | 7.170,79  |
| 4611 | Riscossione di crediti da comuni           | 36.385,39 | 36.385,39 |

**TITOLO 50: ENTRATE DERIVANTI DA ACCENSIONE DI PRESTITI**

429.021,22

429.021,22

|      |                                                       |            |            |
|------|-------------------------------------------------------|------------|------------|
| 5302 | Mutui da Cassa depositi e prestiti - gestione CDP spa | 429.021,22 | 429.021,22 |
|------|-------------------------------------------------------|------------|------------|

**TITOLO 60: ENTRATE DA SERVIZI PER CONTO DI TERZI**

5.851.337,66

5.851.337,66

|      |                                                              |              |              |
|------|--------------------------------------------------------------|--------------|--------------|
| 6101 | Ritenute previdenziali e assistenziali al personale          | 689.855,70   | 689.855,70   |
| 6201 | Ritenute erariali                                            | 4.564.863,53 | 4.564.863,53 |
| 6301 | Altre ritenute al personale per conto di terzi               | 120.303,38   | 120.303,38   |
| 6401 | Depositi cauzionali                                          | 8.913,24     | 8.913,24     |
| 6501 | Rimborso spese per servizi per conto di terzi                | 457.401,81   | 457.401,81   |
| 6601 | Rimborso di anticipazione di fondi per il servizio economato | 10.000,00    | 10.000,00    |

**INCASSI DA REGOLARIZZARE**

0,00

0,00

|      |                                                                       |      |      |
|------|-----------------------------------------------------------------------|------|------|
| 9999 | ALTRI INCASSI DA REGOLARIZZARE (riscossioni codificate dal tesoriere) | 0,00 | 0,00 |
|------|-----------------------------------------------------------------------|------|------|

**TOTALE INCASSI**

85.863.408,68

85.863.408,68

|                                  |                                                             |
|----------------------------------|-------------------------------------------------------------|
| <b>Ente Codice</b>               | 000037611                                                   |
| <b>Ente Descrizione</b>          | AMMINISTRAZIONE PROVINCIALE DI REGGIO EMILIA                |
| <b>Categoria</b>                 | Province - Comuni - Citta' metropolitane - Unioni di Comuni |
| <b>Sotto Categoria</b>           | PROVINCE                                                    |
| <b>Periodo</b>                   | ANNUALE 2016                                                |
| <b>Prospetto</b>                 | PAGAMENTI                                                   |
| <b>Tipo Report</b>               | Semplice                                                    |
| <b>Data ultimo aggiornamento</b> | 09-mar-2017                                                 |
| <b>Data stampa</b>               | 10-mar-2017                                                 |
| <b>Importi in EURO</b>           |                                                             |

**Importo nel periodo**    **Importo a tutto il periodo**

**TITOLO 10: SPESE CORRENTI****49.525.513,53****49.525.513,53**

|      |                                                                                 | <b>49.525.513,53</b> | <b>49.525.513,53</b> |
|------|---------------------------------------------------------------------------------|----------------------|----------------------|
| 1101 | Competenze fisse per il personale a tempo indeterminato                         | 4.370.417,90         | 4.370.417,90         |
| 1102 | Straordinario per il personale tempo indeterminato                              | 70.207,77            | 70.207,77            |
| 1103 | Altre competenze ed indennità accessorie per il personale a tempo indeterminato | 1.109.288,20         | 1.109.288,20         |
| 1104 | Competenze fisse ed accessorie per il personale a tempo determinato             | 1.248.032,69         | 1.248.032,69         |
| 1106 | Rimborsi spese per personale comandato                                          | 174,72               | 174,72               |
| 1111 | Contributi obbligatori per il personale                                         | 1.814.666,15         | 1.814.666,15         |
| 1201 | Carta, cancelleria e stampati                                                   | 21.125,11            | 21.125,11            |
| 1202 | Carburanti, combustibili e lubrificanti                                         | 172.890,96           | 172.890,96           |
| 1203 | Materiale informatico                                                           | 7.625,89             | 7.625,89             |
| 1204 | Materiale e strumenti tecnico-specialistici                                     | 10.672,30            | 10.672,30            |
| 1205 | Pubblicazioni, giornali e riviste                                               | 2.322,65             | 2.322,65             |
| 1206 | Medicinali, materiale sanitario e igienico                                      | 1.277,55             | 1.277,55             |
| 1208 | Equipaggiamenti e vestiario                                                     | 25.177,52            | 25.177,52            |
| 1210 | Altri materiali di consumo                                                      | 3.329,87             | 3.329,87             |
| 1211 | Acquisto di derrate alimentari                                                  | 394,71               | 394,71               |
| 1212 | Materiali e strumenti per manutenzione                                          | 64.377,45            | 64.377,45            |
| 1302 | Contratti di servizio per trasporto                                             | 185.612,83           | 185.612,83           |
| 1306 | Altri contratti di servizio                                                     | 51.327,70            | 51.327,70            |
| 1307 | Incarichi professionali                                                         | 27.048,27            | 27.048,27            |
| 1308 | Organizzazione manifestazioni e convegni                                        | 5.042,00             | 5.042,00             |
| 1309 | Corsi di formazione per il proprio personale                                    | 12.588,16            | 12.588,16            |
| 1310 | Altri corsi di formazione                                                       | 5.431,00             | 5.431,00             |
| 1311 | Manutenzione ordinaria e riparazioni di immobili                                | 1.788.044,20         | 1.788.044,20         |
| 1312 | Manutenzione ordinaria e riparazioni di automezzi                               | 192.807,62           | 192.807,62           |
| 1313 | Altre spese di manutenzione ordinaria e riparazioni                             | 3.016.365,68         | 3.016.365,68         |
| 1314 | Servizi ausiliari e spese di pulizia                                            | 398.942,25           | 398.942,25           |
| 1315 | Utenze e canoni per telefonia e reti di trasmissione                            | 245.789,60           | 245.789,60           |
| 1316 | Utenze e canoni per energia elettrica                                           | 1.204.221,72         | 1.204.221,72         |
| 1317 | Utenze e canoni per acqua                                                       | 483.338,62           | 483.338,62           |
| 1318 | Utenze e canoni per riscaldamento                                               | 336.017,16           | 336.017,16           |
| 1319 | Utenze e canoni per altri servizi                                               | 9.981,84             | 9.981,84             |
| 1321 | Accertamenti sanitari resi necessari dall'attività lavorativa                   | 7.941,58             | 7.941,58             |
| 1323 | Assicurazioni                                                                   | 607.581,76           | 607.581,76           |
| 1325 | Spese per gli organi istituzionali dell'ente - Indennità                        | 70.201,78            | 70.201,78            |
| 1326 | Spese per gli organi istituzionali dell'ente - Rimborsi                         | 2.802,10             | 2.802,10             |
| 1327 | Buoni pasto e mensa per il personale                                            | 81.402,68            | 81.402,68            |
| 1329 | Assistenza informatica e manutenzione software                                  | 258.059,77           | 258.059,77           |
| 1330 | Trattamento di missione e rimborsi spese viaggi                                 | 20.037,55            | 20.037,55            |
| 1331 | Spese per liti (patrocinio legale)                                              | 235.916,65           | 235.916,65           |
| 1332 | Altre spese per servizi                                                         | 1.790.717,20         | 1.790.717,20         |
| 1334 | Mense scolastiche                                                               | 6.717,40             | 6.717,40             |
| 1336 | Organismi e altre Commissioni istituiti presso l'ente                           | 11.514,83            | 11.514,83            |
| 1337 | Spese per pubblicità                                                            | 18.623,20            | 18.623,20            |
| 1338 | Global service                                                                  | 1.113.665,60         | 1.113.665,60         |
| 1401 | Noleggi                                                                         | 1.061,40             | 1.061,40             |
| 1402 | Locazioni                                                                       | 971.477,74           | 971.477,74           |
| 1404 | Licenze software                                                                | 61.253,76            | 61.253,76            |
| 1499 | Altri utilizzi di beni di terzi                                                 | 50.374,00            | 50.374,00            |
| 1501 | Trasferimenti correnti a Regione/Provincia autonoma                             | 83.206,05            | 83.206,05            |
| 1511 | Trasferimenti correnti a province                                               | 26.495,11            | 26.495,11            |

## 000037611 - AMMINISTRAZIONE PROVINCIALE DI REGGIO EMILIA

|      |                                                                               | Importo nel periodo | Importo a tutto il periodo |
|------|-------------------------------------------------------------------------------|---------------------|----------------------------|
| 1521 | Trasferimenti correnti a comuni                                               | 2.354.324,26        | 2.354.324,26               |
| 1523 | Trasferimenti correnti a unioni di comuni                                     | 50.792,49           | 50.792,49                  |
| 1551 | Trasferimenti correnti ad aziende speciali                                    | 100.616,05          | 100.616,05                 |
| 1552 | Trasferimenti correnti ad altre imprese di pubblici servizi                   | 571.836,77          | 571.836,77                 |
| 1567 | Trasferimenti correnti a Enti Parco Nazionali                                 | 25.000,00           | 25.000,00                  |
| 1568 | Trasferimenti correnti a ARPA                                                 | 4.428,19            | 4.428,19                   |
| 1569 | Trasferimenti correnti a altri enti del settore pubblico                      | 14.307.976,32       | 14.307.976,32              |
| 1571 | Trasferimenti correnti a imprese pubbliche                                    | 156.149,45          | 156.149,45                 |
| 1572 | Trasferimenti correnti a imprese private                                      | 3.974.952,71        | 3.974.952,71               |
| 1581 | Trasferimenti correnti a famiglie                                             | 1.137.348,18        | 1.137.348,18               |
| 1582 | Trasferimenti correnti a istituzioni sociali private                          | 1.028.788,30        | 1.028.788,30               |
| 1583 | Trasferimenti correnti ad altri                                               | 1.263.240,79        | 1.263.240,79               |
| 1602 | Interessi passivi a Cassa depositi e prestiti - gestione CDP spa              | 143.837,78          | 143.837,78                 |
| 1622 | Interessi passivi ad altri soggetti per finanziamenti a medio-lungo           | 754.416,65          | 754.416,65                 |
| 1699 | Altri interessi passivi e oneri finanziari diversi, inclusi interessi di mora | 8.100,00            | 8.100,00                   |
| 1701 | IRAP                                                                          | 498.176,88          | 498.176,88                 |
| 1711 | Imposte sul patrimonio                                                        | 6.629,18            | 6.629,18                   |
| 1712 | Imposte sul registro                                                          | 24.244,80           | 24.244,80                  |
| 1713 | I.V.A.                                                                        | 18.755,12           | 18.755,12                  |
| 1714 | Tassa di rimozione rifiuti solidi urbani                                      | 28.425,78           | 28.425,78                  |
| 1715 | Valori bollati                                                                | 12.832,43           | 12.832,43                  |
| 1716 | Altri tributi                                                                 | 241.461,89          | 241.461,89                 |
| 1802 | Altri oneri straordinari della gestione corrente                              | 135,00              | 135,00                     |
| 1803 | Transazioni (esclusa obbligazione principale)                                 | 20.500,00           | 20.500,00                  |
| 1804 | Oneri da sentenze sfavorevoli (esclusa obbligazione principale)               | 488.954,26          | 488.954,26                 |

**TITOLO 20: SPESE IN CONTO CAPITALE****9.695.350,60****9.695.350,60**

|      |                                                                 |              |              |
|------|-----------------------------------------------------------------|--------------|--------------|
| 2102 | Vie di comunicazione ed infrastrutture connesse                 | 6.339.466,80 | 6.339.466,80 |
| 2108 | Opere per la sistemazione del suolo                             | 63.346,95    | 63.346,95    |
| 2109 | Fabbricati civili ad uso abitativo, commerciale e istituzionale | 1.232.441,67 | 1.232.441,67 |
| 2113 | Beni di valore culturale, storico, archeologico, ed artistico   | 24.889,24    | 24.889,24    |
| 2501 | Mezzi di trasporto                                              | 98.724,10    | 98.724,10    |
| 2506 | Hardware                                                        | 46.929,17    | 46.929,17    |
| 2507 | Acquisizione o realizzazione software                           | 9.760,00     | 9.760,00     |
| 2512 | Beni immateriali                                                | 2.846,67     | 2.846,67     |
| 2701 | Trasferimenti in conto capitale a Regione/Provincia autonoma    | 143.911,44   | 143.911,44   |
| 2711 | Trasferimenti in conto capitale a province                      | 410.930,40   | 410.930,40   |
| 2721 | Trasferimenti in conto capitale a comuni                        | 717.335,73   | 717.335,73   |
| 2781 | Trasferimenti in conto capitale a imprese pubbliche             | 49.161,83    | 49.161,83    |
| 2782 | Trasferimenti in conto capitale a imprese private               | 287.421,73   | 287.421,73   |
| 2799 | Trasferimenti in conto capitale ad altri                        | 58.784,87    | 58.784,87    |
| 2901 | Conferimenti di capitali in aziende di pubblici servizi         | 209.400,00   | 209.400,00   |

**TITOLO 30: SPESE PER RIMBORSO DI PRESTITI****5.041.392,34****5.041.392,34**

|      |                                                                    |              |              |
|------|--------------------------------------------------------------------|--------------|--------------|
| 3302 | Rimborso mutui a Cassa depositi e prestiti - gestione CDP spa      | 758.082,78   | 758.082,78   |
| 3323 | Rimborso mutui e prestiti a Banca Europea degli Investimenti (BEI) | 1.091.014,15 | 1.091.014,15 |
| 3324 | Rimborso mutui e prestiti ad altri - in euro                       | 502.320,24   | 502.320,24   |
| 3411 | Rimborso di altri titoli obbligazionari in euro                    | 2.689.975,17 | 2.689.975,17 |

**TITOLO 40: SPESE DA SERVIZI PER CONTO DI TERZI****5.865.314,49****5.865.314,49**

|      |                                                     |              |              |
|------|-----------------------------------------------------|--------------|--------------|
| 4101 | Ritenute previdenziali e assistenziali al personale | 689.855,70   | 689.855,70   |
| 4201 | Ritenute erariali                                   | 4.592.046,50 | 4.592.046,50 |



**000037611 - AMMINISTRAZIONE PROVINCIALE DI REGGIO EMILIA**

|      |                                                  | <b>Importo nel periodo</b> | <b>Importo a tutto il periodo</b> |
|------|--------------------------------------------------|----------------------------|-----------------------------------|
| 4301 | Altre ritenute al personale per conto di terzi   | 121.146,94                 | 121.146,94                        |
| 4401 | Restituzione di depositi cauzionali              | 3.865,25                   | 3.865,25                          |
| 4503 | Altre spese per servizi per conto di terzi       | 448.400,10                 | 448.400,10                        |
| 4601 | Anticipazione di fondi per il servizio economato | 10.000,00                  | 10.000,00                         |

**PAGAMENTI DA REGOLARIZZARE**

|      |                                                                       |             |             |
|------|-----------------------------------------------------------------------|-------------|-------------|
|      |                                                                       | <b>0,00</b> | <b>0,00</b> |
| 9999 | ALTRI PAGAMENTI DA REGOLARIZZARE (pagamenti codificati dal tesoriere) | 0,00        | 0,00        |

**TOTALE PAGAMENTI****70.127.570,96****70.127.570,96**

|                                  |                                                             |
|----------------------------------|-------------------------------------------------------------|
| <b>Ente Codice</b>               | 000037611                                                   |
| <b>Ente Descrizione</b>          | AMMINISTRAZIONE PROVINCIALE DI REGGIO EMILIA                |
| <b>Categoria</b>                 | Province - Comuni - Citta' metropolitane - Unioni di Comuni |
| <b>Sotto Categoria</b>           | PROVINCE                                                    |
| <b>Periodo</b>                   | ANNUALE 2016                                                |
| <b>Prospetto</b>                 | INDICATORI ENTI                                             |
| <b>Tipo Report</b>               | Semplice                                                    |
| <b>Data ultimo aggiornamento</b> | 09-mar-2017                                                 |
| <b>Data stampa</b>               | 10-mar-2017                                                 |
| <b>Importi in EURO</b>           |                                                             |

Valore nel periodo      Valore a tutto il periodo

## Indicatori per composizione

## Indicatori Spese

## Spese Totali

|  |                                        |      |      |
|--|----------------------------------------|------|------|
|  | SPESE CORRENTI / SPESE TOTALI          | 0,71 | 0,71 |
|  | Spesa Corrente Primaria / Spese Totali | 0,69 | 0,69 |
|  | SPESE CONTO CAPITALE / SPESE TOTALI    | 0,14 | 0,14 |

## Spese Correnti

|  |                                         |      |      |
|--|-----------------------------------------|------|------|
|  | Spesa per il Personale / Spese Correnti | 0,18 | 0,18 |
|  | Trasferimenti Correnti / Spese Correnti | 0,51 | 0,51 |
|  | Consumi Intermedi / Spese Correnti      | 0,27 | 0,27 |

## Indicatori Entrate

|  |                             |      |      |
|--|-----------------------------|------|------|
|  | Autonomia Finanziaria       | 0,72 | 0,72 |
|  | Autonomia Impositiva        | 0,66 | 0,66 |
|  | Dipendenza da Trasferimenti | 0,28 | 0,28 |

## Altri Indicatori

|  |                      |      |      |
|--|----------------------|------|------|
|  | AUTONOMIA TRIBUTARIA | 0,95 | 0,95 |
|--|----------------------|------|------|

**P.E.G. CONSUNTIVO ESERCIZIO 2016**  
**Elenco Residui Attivi per anno di provenienza**

| Capitolo/Art. | Descrizione                                                           | Accertamenti                    | Importo Iniziale | Riscossioni  | Variazioni  | Importo da Conservare | Debitore                               |
|---------------|-----------------------------------------------------------------------|---------------------------------|------------------|--------------|-------------|-----------------------|----------------------------------------|
| 11/0          | ADDIZIONALE SUL CONSUMO DELL'ENERGIA ELETTRICA                        | 393/2016                        | 876,96           | 876,93       | 0,00        | 0,03                  | IREN MERCATO SPA                       |
|               |                                                                       | 396/2016                        | 316,89           | 316,88       | 0,00        | 0,01                  | FINTEL ENERGIA GROUP SPA               |
|               |                                                                       | 399/2016                        | 80,95            | 0,00         | 0,00        | 80,95                 | + ENERGIA SPA                          |
|               |                                                                       | 400/2016                        | 12.699,15        | 12.699,04    | 0,00        | 0,11                  | ENI SPA DIVISIONE REFINING E MARKETING |
|               |                                                                       | 401/2016                        | 2.168,15         | 0,00         | 0,00        | 2.168,15              | ENEL SERVIZIO ELETTRICO S.P.A.         |
|               |                                                                       | <b>Totale 2016</b>              | 16.142,10        | 13.892,85    | 0,00        | 2.249,25              |                                        |
|               |                                                                       | <b>Totale Capitolo/Art 11/0</b> | 16.142,10        | 13.892,85    | 0,00        | 2.249,25              |                                        |
| 22/0          | TRIBUTO PER L'ESERCIZIO DELLE FUNZIONI DI TUTELA, PROTEZIONE E IGIENE | 1187/2015                       | 1.408.109,99     | 1.408.047,93 | 0,00        | 62,06                 | DIVERSI                                |
|               |                                                                       | <b>Totale 2015</b>              | 1.408.109,99     | 1.408.047,93 | 0,00        | 62,06                 |                                        |
|               |                                                                       | 181/2016                        | 50.000,00        | 35.708,44    | 0,00        | 14.291,56             | COMUNE DI BAGNOLO IN PIANO             |
|               |                                                                       | 182/2016                        | 19.000,00        | 3.329,01     | 0,00        | 15.670,99             | COMUNE DI BAISO                        |
|               |                                                                       | 183/2016                        | 70.000,00        | 11.596,04    | 0,00        | 58.403,96             | COMUNE DI BIBBIANO                     |
|               |                                                                       | 186/2016                        | 50.000,00        | 21.106,27    | 0,00        | 28.893,73             | COMUNE DI CADELBOSCO SOPRA             |
|               |                                                                       | 190/2016                        | 10.000,00        | 0,00         | 0,00        | 10.000,00             | COMUNE DI CARPINETI                    |
|               |                                                                       | 192/2016                        | 10.000,00        | 2.022,69     | 0,00        | 7.977,31              | COMUNE DI CASINA                       |
|               |                                                                       | 193/2016                        | 75.000,00        | 31.152,63    | 0,00        | 43.847,37             | COMUNE DI CASTELLARANO                 |
|               |                                                                       | 194/2016                        | 45.000,00        | 0,00         | 0,00        | 45.000,00             | COMUNE DI CASTELNOVO DI SOTTO          |
|               |                                                                       | 196/2016                        | 80.000,00        | 40.955,92    | 0,00        | 39.044,08             | COMUNE DI CAVRIAGO                     |
|               |                                                                       | 198/2016                        | 35.000,00        | 0,00         | 0,00        | 35.000,00             | COMUNE DI FABBRICO                     |
|               |                                                                       | 199/2016                        | 38.000,00        | 0,00         | 0,00        | 38.000,00             | COMUNE DI GUALTIERI                    |
|               |                                                                       | 201/2016                        | 85.000,00        | 51.772,28    | 0,00        | 33.227,72             | COMUNE DI GUASTALLA                    |
|               |                                                                       | 202/2016                        | 65.000,00        | 0,00         | 0,00        | 65.000,00             | COMUNE DI LUZZARA                      |
|               |                                                                       | 204/2016                        | 70.000,00        | 42.254,75    | 0,00        | 27.745,25             | COMUNE DI NOVELLARA                    |
|               |                                                                       | 205/2016                        | 20.000,00        | 0,00         | 0,00        | 20.000,00             | COMUNE DI POVIGLIO                     |
|               |                                                                       | 207/2016                        | 1.330.000,00     | 801.739,38   | -378.260,62 | 150.000,00            | COMUNE DI REGGIO EMILIA                |
|               |                                                                       | 208/2016                        | 55.000,00        | 34.547,46    | 0,00        | 20.452,54             | COMUNE DI REGGIOLO                     |
|               |                                                                       | 209/2016                        | 30.000,00        | 0,00         | 0,00        | 30.000,00             | COMUNE DI RIO SALICETO                 |

# P.E.G. CONSUNTIVO ESERCIZIO 2016

## Elenco Residui Attivi per anno di provenienza

| Capitolo/Art. | Descrizione                                                                                         | Accertamenti                     | Importo Iniziale | Riscossioni  | Variazioni             | Importo da Conservare | Debitore                     |
|---------------|-----------------------------------------------------------------------------------------------------|----------------------------------|------------------|--------------|------------------------|-----------------------|------------------------------|
| 22/0          | TRIBUTO PER L'ESERCIZIO DELLE FUNZIONI DI TUTELA, PROTEZIONE E IGIENE                               | 210/2016                         | 20.000,00        | 0,00         | 0,00                   | 20.000,00             | COMUNE DI ROLO               |
|               |                                                                                                     | 211/2016                         | 90.000,00        | 53.622,23    | 0,00                   | 36.377,77             | COMUNE DI RUBIERA            |
|               |                                                                                                     | 212/2016                         | 10.000,00        | 0,00         | 0,00                   | 10.000,00             | COMUNE DI SAN MARTINO IN RIO |
|               |                                                                                                     | 213/2016                         | 40.000,00        | 0,00         | 0,00                   | 40.000,00             | COMUNE DI SAN POLO D'ENZA    |
|               |                                                                                                     | 214/2016                         | 67.000,00        | 53.199,35    | 0,00                   | 13.800,65             | COMUNE DI SANT'ILARIO D'ENZA |
|               |                                                                                                     | 216/2016                         | 30.000,00        | 19.216,00    | 0,00                   | 10.784,00             | COMUNE DI TOANO              |
|               |                                                                                                     | 219/2016                         | 15.000,00        | 7.905,40     | 0,00                   | 7.094,60              | COMUNE DI VIANO              |
|               |                                                                                                     | 220/2016                         | 30.000,00        | 687,48       | 0,00                   | 29.312,52             | COMUNE DI VILLA MINOZZO      |
|               |                                                                                                     | 221/2016                         | 5.000,00         | 2.528,25     | 0,00                   | 2.471,75              | IREN AMBIENTE SPA            |
| 222/2016      | 5.000,00                                                                                            | 749,93                           | 0,00             | 4.250,07     | S.A.B.A.R. SERVIZI SRL |                       |                              |
|               |                                                                                                     | <b>Totale 2016</b>               | 2.449.000,00     | 1.214.093,51 | -378.260,62            | 856.645,87            |                              |
|               |                                                                                                     | <b>Totale Capitolo/Art 22/0</b>  | 3.857.109,99     | 2.622.141,44 | -378.260,62            | 856.707,93            |                              |
| 106/0         | TRASFERIMENTI REGIONALI PER PROTEZIONE CIVILE (CAP U 1286/1 - 1286/2)                               | 35/2010                          | 25.000,00        | 0,00         | 0,00                   | 25.000,00             | REGIONE EMILIA ROMAGNA       |
|               |                                                                                                     | <b>Totale 2010</b>               | 25.000,00        | 0,00         | 0,00                   | 25.000,00             |                              |
|               |                                                                                                     | <b>Totale Capitolo/Art 106/0</b> | 25.000,00        | 0,00         | 0,00                   | 25.000,00             |                              |
| 123/0         | TRASFERIMENTI DELLA REGIONE EMILIA-ROMAGNA AGENZIA PROTEZIONE CIVILE PER EMERGENZA                  | 326/2015                         | 31.353,63        | 0,00         | 0,00                   | 31.353,63             | REGIONE EMILIA ROMAGNA       |
|               |                                                                                                     | <b>Totale 2015</b>               | 31.353,63        | 0,00         | 0,00                   | 31.353,63             |                              |
|               |                                                                                                     | <b>Totale Capitolo/Art 123/0</b> | 31.353,63        | 0,00         | 0,00                   | 31.353,63             |                              |
| 133/0         | TRASFERIMENTI DELLA REGIONE PER PROGETTAZIONE INTERVENTI STRAORDINARI SULLA VIABILITA' (CAP. U 365) | 400/2015                         | 64.852,12        | 0,00         | 0,00                   | 64.852,12             | REGIONE EMILIA ROMAGNA       |
|               |                                                                                                     | <b>Totale 2015</b>               | 64.852,12        | 0,00         | 0,00                   | 64.852,12             |                              |
|               |                                                                                                     | 74/2016                          | 29.865,60        | 0,00         | 0,00                   | 29.865,60             | REGIONE EMILIA ROMAGNA       |
|               |                                                                                                     | <b>Totale 2016</b>               | 29.865,60        | 0,00         | 0,00                   | 29.865,60             |                              |
|               |                                                                                                     | <b>Totale Capitolo/Art 133/0</b> | 94.717,72        | 0,00         | 0,00                   | 94.717,72             |                              |

# P.E.G. CONSUNTIVO ESERCIZIO 2016

## Elenco Residui Attivi per anno di provenienza

| Capitolo/Art. | Descrizione                                                                                                     | Accertamenti                     | Importo Iniziale | Riscossioni  | Variazioni | Importo da Conservare | Debitore               |
|---------------|-----------------------------------------------------------------------------------------------------------------|----------------------------------|------------------|--------------|------------|-----------------------|------------------------|
| 142/0         | CONTRIBUTI REGIONALI PER ATTIVITA' E INIZIATIVE DI PROMOZIONE TURISTICA (CAP. U 2609/1-2609/2-2609/5)           | 308/2016                         | 15.000,00        | 0,00         | 0,00       | 15.000,00             | REGIONE EMILIA ROMAGNA |
|               |                                                                                                                 | 375/2016                         | 130.141,45       | 0,00         | -3.856,15  | 126.285,30            | REGIONE EMILIA ROMAGNA |
|               |                                                                                                                 | <b>Totale 2016</b>               | 145.141,45       | 0,00         | -3.856,15  | 141.285,30            |                        |
|               |                                                                                                                 | <b>Totale Capitolo/Art 142/0</b> | 145.141,45       | 0,00         | -3.856,15  | 141.285,30            |                        |
| 150/2         | TRASF. REGIONALI PER PREVENZIONE E RISARCIMENTO DANNI CAUSATI DALLA FAUNA SELVATICA (CAP U 2361-2362-2364-4525) | 1016/2016                        | 7.280,00         | 0,00         | 0,00       | 7.280,00              | REGIONE EMILIA ROMAGNA |
|               |                                                                                                                 | <b>Totale 2016</b>               | 7.280,00         | 0,00         | 0,00       | 7.280,00              |                        |
|               |                                                                                                                 | <b>Totale Capitolo/Art 150/2</b> | 7.280,00         | 0,00         | 0,00       | 7.280,00              |                        |
| 164/0         | TRASFERIMENTO REGIONALE RELATIVO ALLA L.R. 15/97 PER RIMBORSO SPESE DI GESTIONE DELLO                           | 233/2016                         | 97.829,39        | 0,00         | 0,00       | 97.829,39             | REGIONE EMILIA ROMAGNA |
|               |                                                                                                                 | <b>Totale 2016</b>               | 97.829,39        | 0,00         | 0,00       | 97.829,39             |                        |
|               |                                                                                                                 | <b>Totale Capitolo/Art 164/0</b> | 97.829,39        | 0,00         | 0,00       | 97.829,39             |                        |
| 181/0         | TRASFERIMENTI NAZIONALI E REGIONALI RELATIVI ALLA L. 68/99 E ALLA L.R. 14/2000 (CAP U 1248 - 1252)              | 344/2015                         | 496.059,41       | 477.113,40   | 0,00       | 18.946,01             | REGIONE EMILIA ROMAGNA |
|               |                                                                                                                 | <b>Totale 2015</b>               | 496.059,41       | 477.113,40   | 0,00       | 18.946,01             |                        |
|               |                                                                                                                 | 83/2016                          | 58.099,37        | 0,00         | -15.188,38 | 42.910,99             | REGIONE EMILIA ROMAGNA |
|               |                                                                                                                 | 84/2016                          | 320.483,19       | 222.550,47   | 29.255,92  | 127.188,64            | REGIONE EMILIA ROMAGNA |
|               |                                                                                                                 | 85/2016                          | 45.760,00        | 664.997,00   | 843.973,83 | 224.736,83            | REGIONE EMILIA ROMAGNA |
|               |                                                                                                                 | 234/2016                         | 276.289,72       | 0,00         | -63.968,69 | 212.321,03            | REGIONE EMILIA ROMAGNA |
|               |                                                                                                                 | 237/2016                         | 229.719,22       | 0,00         | 0,00       | 229.719,22            | REGIONE EMILIA ROMAGNA |
|               |                                                                                                                 | <b>Totale 2016</b>               | 930.351,50       | 887.547,47   | 794.072,68 | 836.876,71            |                        |
|               |                                                                                                                 | <b>Totale Capitolo/Art 181/0</b> | 1.426.410,91     | 1.364.660,87 | 794.072,68 | 855.822,72            |                        |
| 184/0         | TRASFERIMENTI REGIONALI PER LA FORMAZIONE IN ATTUAZIONE DELLA L. 53/2000 (CAP U 1201)                           | 331/2015                         | 15.506,85        | 0,00         | 0,00       | 15.506,85             | REGIONE EMILIA ROMAGNA |
|               |                                                                                                                 | <b>Totale 2015</b>               | 15.506,85        | 0,00         | 0,00       | 15.506,85             |                        |
|               |                                                                                                                 | <b>Totale Capitolo/Art 184/0</b> | 15.506,85        | 0,00         | 0,00       | 15.506,85             |                        |

**P.E.G. CONSUNTIVO ESERCIZIO 2016**  
**Elenco Residui Attivi per anno di provenienza**

| Capitolo/Art. | Descrizione                                                                                                                                  | Accertamenti                     | Importo Iniziale | Riscossioni | Variazioni  | Importo da Conservare | Debitore                       |
|---------------|----------------------------------------------------------------------------------------------------------------------------------------------|----------------------------------|------------------|-------------|-------------|-----------------------|--------------------------------|
| 209/4         | TRASFERIMENTI DELLA REGIONE PER SPESE DI FUNZIONAMENTO DELL'ESERCIZIO DELLE DELEGHE: PARTECIPAZIONE DELLA REGIONE ALLE SPESE DI FUNZIONAMENT | 691/2016                         | 2.092.713,80     | 0,00        | -225.785,62 | 1.866.928,18          | REGIONE EMILIA ROMAGNA         |
|               |                                                                                                                                              | <b>Totale 2016</b>               | 2.092.713,80     | 0,00        | -225.785,62 | 1.866.928,18          |                                |
|               |                                                                                                                                              | <b>Totale Capitolo/Art 209/4</b> | 2.092.713,80     | 0,00        | -225.785,62 | 1.866.928,18          |                                |
| 218/0         | TRASFERIMENTI REGIONALI IN MATERIA DI PROTEZIONE CIVILE (DGR 1068/03) (1816-1817-1818)                                                       | 530/2015                         | 4.859,12         | 0,00        | 0,00        | 4.859,12              | REGIONE EMILIA ROMAGNA         |
|               |                                                                                                                                              | <b>Totale 2015</b>               | 4.859,12         | 0,00        | 0,00        | 4.859,12              |                                |
|               |                                                                                                                                              | 109/2016                         | 9.592,12         | 0,00        | 0,00        | 9.592,12              | REGIONE EMILIA ROMAGNA         |
|               |                                                                                                                                              | <b>Totale 2016</b>               | 9.592,12         | 0,00        | 0,00        | 9.592,12              |                                |
|               |                                                                                                                                              | <b>Totale Capitolo/Art 218/0</b> | 14.451,24        | 0,00        | 0,00        | 14.451,24             |                                |
| 234/0         | CONTRIBUTI DEI COMUNI PER IL FUNZIONAMENTO DEL CENTRO PROVINCIALE SERVIZI ALLE BIBLIOTECHE (CAP. 961-963-964)                                | 1031/2016                        | 3.904,20         | 0,00        | 0,00        | 3.904,20              | COMUNE DI BIBBIANO             |
|               |                                                                                                                                              | 1032/2016                        | 2.937,40         | 0,00        | 0,00        | 2.937,40              | COMUNE DI CAMPEGINE            |
|               |                                                                                                                                              | 1033/2016                        | 2.807,60         | 0,00        | 0,00        | 2.807,60              | COMUNE DI CASINA               |
|               |                                                                                                                                              | 1034/2016                        | 4.919,00         | 0,00        | 0,00        | 4.919,00              | COMUNE DI CASTELLARANO         |
|               |                                                                                                                                              | 1035/2016                        | 3.634,60         | 0,00        | 0,00        | 3.634,60              | COMUNE DI CASTELNOVO DI SOTTO  |
|               |                                                                                                                                              | 1036/2016                        | 3.087,00         | 0,00        | 0,00        | 3.087,00              | COMUNE DI GATTATICO            |
|               |                                                                                                                                              | 1037/2016                        | 3.726,80         | 0,00        | 0,00        | 3.726,80              | COMUNE DI LUZZARA              |
|               |                                                                                                                                              | 1038/2016                        | 3.983,20         | 0,00        | 0,00        | 3.983,20              | COMUNE DI MONTECCHIO EMILIA    |
|               |                                                                                                                                              | 1039/2016                        | 3.109,60         | 0,00        | 0,00        | 3.109,60              | COMUNE DI RIO SALICETO         |
|               |                                                                                                                                              | 1040/2016                        | 2.754,00         | 0,00        | 0,00        | 2.754,00              | COMUNE DI VEZZANO SUL CROSTOLO |
|               |                                                                                                                                              | 1041/2016                        | 2.584,60         | 0,00        | 0,00        | 2.584,60              | COMUNE DI VIANO                |
|               |                                                                                                                                              | 1042/2016                        | 5.000,00         | 0,00        | 0,00        | 5.000,00              | COMUNE DI REGGIO EMILIA        |
|               |                                                                                                                                              | <b>Totale 2016</b>               | 42.448,00        | 0,00        | 0,00        | 42.448,00             |                                |
|               |                                                                                                                                              | <b>Totale Capitolo/Art 234/0</b> | 42.448,00        | 0,00        | 0,00        | 42.448,00             |                                |

**P.E.G. CONSUNTIVO ESERCIZIO 2016**  
**Elenco Residui Attivi per anno di provenienza**

| Capitolo/Art. | Descrizione                                                                    | Accertamenti                     | Importo Iniziale | Riscossioni | Variazioni | Importo da Conservare | Debitore                              |
|---------------|--------------------------------------------------------------------------------|----------------------------------|------------------|-------------|------------|-----------------------|---------------------------------------|
| 250/0         | AMMENZE ED OBLAZIONI PER CONTRAVVENZIONI AI REGOLAMENTI PROVINCIALI            | 1217/2015                        | 122.158,77       | 36.151,28   | 0,00       | 86.007,49             | DIVERSI                               |
|               |                                                                                | <b>Totale 2015</b>               | 122.158,77       | 36.151,28   | 0,00       | 86.007,49             |                                       |
|               |                                                                                | <b>Totale Capitolo/Art 250/0</b> | 122.158,77       | 36.151,28   | 0,00       | 86.007,49             |                                       |
| 250/1         | AMMENZE ED OBLAZIONI PER CONTRAVVENZIONI AI REGOLAMENTI PROVINCIALI DA IMPRESE | 242/2016                         | 5.545,82         | 3.285,12    | 0,00       | 2.260,70              | DIVERSI                               |
|               |                                                                                | 306/2016                         | 32.536,96        | 6.500,00    | 0,00       | 26.036,96             | DIVERSI                               |
|               |                                                                                | 457/2016                         | 3.800,01         | 3.100,01    | 0,00       | 700,00                | DIVERSI                               |
|               |                                                                                | 512/2016                         | 2.386,67         | 120,00      | 0,00       | 2.266,67              | DIVERSI                               |
|               |                                                                                | 585/2016                         | 600,00           | 0,00        | 0,00       | 600,00                | DIVERSI                               |
|               |                                                                                | 586/2016                         | 66,66            | 0,00        | 0,00       | 66,66                 | DIVERSI                               |
|               |                                                                                | 1009/2016                        | 6.000,00         | 1.000,00    | 0,00       | 5.000,00              | GLOBAL SERVICE INTERNATIONAL S.C.R.L. |
|               |                                                                                | <b>Totale 2016</b>               | 50.936,12        | 14.005,13   | 0,00       | 36.930,99             |                                       |
|               |                                                                                | <b>Totale Capitolo/Art 250/1</b> | 50.936,12        | 14.005,13   | 0,00       | 36.930,99             |                                       |
| 251/0         | CONTRIBUTI PER PROGETTI DI PROMOZIONE DEL TERRITORIO (CAP. U 200)              | 467/2016                         | 22.000,00        | 0,00        | 0,00       | 22.000,00             | REGIONE EMILIA ROMAGNA                |
|               |                                                                                | 469/2016                         | 1.000,00         | 0,00        | 0,00       | 1.000,00              | COMUNE DI BIBBIANO                    |
|               |                                                                                | 471/2016                         | 1.000,00         | 0,00        | 0,00       | 1.000,00              | COMUNE DI CASTELNOVO NE'              |
|               |                                                                                | 475/2016                         | 1.000,00         | 0,00        | 0,00       | 1.000,00              | COMUNE DI RUBIERA                     |
|               |                                                                                | 476/2016                         | 1.000,00         | 0,00        | 0,00       | 1.000,00              | COMUNE DI SCANDIANO                   |
|               |                                                                                | <b>Totale 2016</b>               | 26.000,00        | 0,00        | 0,00       | 26.000,00             |                                       |
|               |                                                                                | <b>Totale Capitolo/Art 251/0</b> | 26.000,00        | 0,00        | 0,00       | 26.000,00             |                                       |
| 280/1         | PROVENTI DA SANZIONI AMMINISTRATIVE IN MATERIA DI: CACCIA E PESCA              | 1216/2015                        | 19.646,08        | 11.136,00   | 0,00       | 8.510,08              | DIVERSI                               |
|               |                                                                                | <b>Totale 2015</b>               | 19.646,08        | 11.136,00   | 0,00       | 8.510,08              |                                       |
|               |                                                                                | 225/2016                         | 2.009,60         | 946,60      | 0,00       | 1.063,00              | DIVERSI                               |
|               |                                                                                | 305/2016                         | 675,20           | 462,00      | 0,00       | 213,20                | DIVERSI                               |
|               |                                                                                | 459/2016                         | 12.016,40        | 10.543,00   | 0,00       | 1.473,40              | DIVERSI                               |



**P.E.G. CONSUNTIVO ESERCIZIO 2016**  
**Elenco Residui Attivi per anno di provenienza**

| Capitolo/Art. | Descrizione                                                                                                                         | Accertamenti                     | Importo Iniziale | Riscossioni | Variazioni | Importo da Conservare | Debitore                                 |
|---------------|-------------------------------------------------------------------------------------------------------------------------------------|----------------------------------|------------------|-------------|------------|-----------------------|------------------------------------------|
| 280/1         | PROVENTI DA SANZIONI AMMINISTRATIVE IN MATERIA DI: CACCIA E PESCA                                                                   | 511/2016                         | 1.210,00         | 370,00      | 0,00       | 840,00                | DIVERSI                                  |
|               |                                                                                                                                     | 579/2016                         | 2.950,00         | 1.720,00    | 0,00       | 1.230,00              | DIVERSI                                  |
|               |                                                                                                                                     | 631/2016                         | 902,00           | 12,00       | 0,00       | 890,00                | DIVERSI                                  |
|               |                                                                                                                                     | 780/2016                         | 2.089,60         | 842,80      | 0,00       | 1.246,80              | DIVERSI                                  |
|               |                                                                                                                                     | 965/2016                         | 6.240,00         | 3.625,20    | 0,00       | 2.614,80              | DIVERSI                                  |
|               |                                                                                                                                     | 966/2016                         | 1.636,00         | 308,00      | 0,00       | 1.328,00              | DIVERSI                                  |
|               |                                                                                                                                     | 967/2016                         | 4.000,00         | 154,00      | 0,00       | 3.846,00              | DIVERSI                                  |
|               |                                                                                                                                     | <b>Totale 2016</b>               | 33.728,80        | 18.983,60   | 0,00       | 14.745,20             |                                          |
|               |                                                                                                                                     | <b>Totale Capitolo/Art 280/1</b> | 53.374,88        | 30.119,60   | 0,00       | 23.255,28             |                                          |
| 300/0         | PROVENTI DERIVANTI DA SANZIONI AMMINISTRATIVE PECUNIARIE PER VIOLAZIONE AL CODICE DELLA STRADA - DA FAMIGLIE (CAP.2016 -2017- 2018) | 1218/2015                        | 14.144,75        | 3.281,98    | 0,00       | 10.862,77             | DIVERSI                                  |
|               |                                                                                                                                     | <b>Totale 2015</b>               | 14.144,75        | 3.281,98    | 0,00       | 10.862,77             |                                          |
|               |                                                                                                                                     | 304/2016                         | 1.287,60         | 0,00        | 0,00       | 1.287,60              | DIVERSI                                  |
|               |                                                                                                                                     | 461/2016                         | 1.612,20         | 1.071,20    | 0,00       | 541,00                | DIVERSI                                  |
|               |                                                                                                                                     | 510/2016                         | 1.532,00         | 953,40      | 0,00       | 578,60                | DIVERSI                                  |
|               |                                                                                                                                     | 632/2016                         | 1.948,00         | 1.180,00    | -430,00    | 338,00                | DIVERSI                                  |
|               |                                                                                                                                     | 781/2016                         | 2.419,40         | 1.376,70    | -282,50    | 760,20                | DIVERSI                                  |
|               |                                                                                                                                     | 968/2016                         | 855,20           | 0,00        | 0,00       | 855,20                | DIVERSI                                  |
|               |                                                                                                                                     | 969/2016                         | 5.521,40         | 0,00        | 0,00       | 5.521,40              | DIVERSI                                  |
|               |                                                                                                                                     | 970/2016                         | 500,00           | 0,00        | 0,00       | 500,00                | DIVERSI                                  |
|               |                                                                                                                                     | <b>Totale 2016</b>               | 15.675,80        | 4.581,30    | -712,50    | 10.382,00             |                                          |
|               |                                                                                                                                     | <b>Totale Capitolo/Art 300/0</b> | 29.820,55        | 7.863,28    | -712,50    | 21.244,77             |                                          |
| 303/0         | TRASFERIMENTI COMUNALI PER PROGETTO LIFE (CAP U 1901)                                                                               | 1156/2011                        | 6.930,00         | 0,00        | 0,00       | 6.930,00              | ENTE DI GEST.PER I PARCHI E LA BIODIVERS |
|               |                                                                                                                                     | <b>Totale 2011</b>               | 6.930,00         | 0,00        | 0,00       | 6.930,00              |                                          |
|               |                                                                                                                                     | <b>Totale Capitolo/Art 303/0</b> | 6.930,00         | 0,00        | 0,00       | 6.930,00              |                                          |

# P.E.G. CONSUNTIVO ESERCIZIO 2016

## Elenco Residui Attivi per anno di provenienza

| Capitolo/Art. | Descrizione                                                                                                                                  | Accertamenti                     | Importo Iniziale | Riscossioni | Variazioni  | Importo da Conservare | Debitore                                 |
|---------------|----------------------------------------------------------------------------------------------------------------------------------------------|----------------------------------|------------------|-------------|-------------|-----------------------|------------------------------------------|
| 304/0         | TRASFERIMENTI DAL PARCO REGIONALE DEI GESSI MESSINIANI DI BOLOGNA PER PROGETTO LIFE (CAP U                                                   | 1157/2011                        | 973,42           | 0,00        | 0,00        | 973,42                | ENTE DI GEST.PER I PARCHI E LA BIODIVERS |
|               |                                                                                                                                              | <b>Totale 2011</b>               | 973,42           | 0,00        | 0,00        | 973,42                |                                          |
|               |                                                                                                                                              | 1220/2015                        | 20.000,00        | 0,00        | 0,00        | 20.000,00             | ENTE DI GEST.PER I PARCHI E LA BIODIVERS |
|               |                                                                                                                                              | <b>Totale 2015</b>               | 20.000,00        | 0,00        | 0,00        | 20.000,00             |                                          |
|               |                                                                                                                                              | <b>Totale Capitolo/Art 304/0</b> | 20.973,42        | 0,00        | 0,00        | 20.973,42             |                                          |
| 315/0         | CONTRIBUTO DA ENERGIA FOTOVOLTAICA- SCAMBIO SUL POSTO - CAP. RILEVANTE A FINI IVA                                                            | 271/2015                         | 151.883,23       | 142.200,12  | 0,00        | 9.683,11              | GESTORE SERVIZI ENERGETICI - GSE SPA     |
|               |                                                                                                                                              | <b>Totale 2015</b>               | 151.883,23       | 142.200,12  | 0,00        | 9.683,11              |                                          |
|               |                                                                                                                                              | 555/2016                         | 275.383,39       | 243.190,25  | 0,00        | 32.193,14             | GESTORE SERVIZI ENERGETICI - GSE SPA     |
|               |                                                                                                                                              | 878/2016                         | 150.000,00       | 468,72      | -135.689,15 | 13.842,13             | GESTORE SERVIZI ENERGETICI - GSE SPA     |
|               |                                                                                                                                              | <b>Totale 2016</b>               | 425.383,39       | 243.658,97  | -135.689,15 | 46.035,27             |                                          |
|               |                                                                                                                                              | <b>Totale Capitolo/Art 315/0</b> | 577.266,62       | 385.859,09  | -135.689,15 | 55.718,38             |                                          |
| 324/0         | TRASFERIMENTI REGIONALI PER FAVORIRE L'OCCUPAZIONE ATTRAVERSO I SERVIZI EROGATI DAI CENTRI IMPIEGO COMPRESA LA YOUTH GARANTEE (CAP. U 2532)  | 108/2016                         | 150.000,00       | 0,00        | -92.309,98  | 57.690,02             | REGIONE EMILIA ROMAGNA                   |
|               |                                                                                                                                              | <b>Totale 2016</b>               | 150.000,00       | 0,00        | -92.309,98  | 57.690,02             |                                          |
|               |                                                                                                                                              | <b>Totale Capitolo/Art 324/0</b> | 150.000,00       | 0,00        | -92.309,98  | 57.690,02             |                                          |
| 325/0         | TRASFERIMENTI REGIONALI RISORSE FSE DESTINATI A GARANTIRE LA CONTINUITA' DI AZIONI E SERVIZI PER IL LAVORO (DGR 435/2014) (CAP. U 1167-1231) | 218/2015                         | 240.556,58       | 0,00        | -117.433,41 | 123.123,17            | REGIONE EMILIA ROMAGNA                   |
|               |                                                                                                                                              | <b>Totale 2015</b>               | 240.556,58       | 0,00        | -117.433,41 | 123.123,17            |                                          |
|               |                                                                                                                                              | 101/2016                         | 199.411,81       | 0,00        | 0,00        | 199.411,81            | REGIONE EMILIA ROMAGNA                   |
|               |                                                                                                                                              | <b>Totale 2016</b>               | 199.411,81       | 0,00        | 0,00        | 199.411,81            |                                          |
|               |                                                                                                                                              | <b>Totale Capitolo/Art 325/0</b> | 439.968,39       | 0,00        | -117.433,41 | 322.534,98            |                                          |
| 328/0         | TRASFERIMENTI PROGRAMMA EUROPEO ERASMUS + (CAP 2642 2643)                                                                                    | 372/2015                         | 110.743,50       | 0,00        | 0,00        | 110.743,50            | DIVERSI                                  |
|               |                                                                                                                                              | <b>Totale 2015</b>               | 110.743,50       | 0,00        | 0,00        | 110.743,50            |                                          |

# P.E.G. CONSUNTIVO ESERCIZIO 2016

## Elenco Residui Attivi per anno di provenienza

| Capitolo/Art. | Descrizione                                               | Accertamenti                     | Importo Iniziale | Riscossioni | Variazioni | Importo da Conservare | Debitore                                  |
|---------------|-----------------------------------------------------------|----------------------------------|------------------|-------------|------------|-----------------------|-------------------------------------------|
| 328/0         | TRASFERIMENTI PROGRAMMA EUROPEO ERASMUS + (CAP 2642 2643) | 301/2016                         | 13.764,00        | 0,00        | 0,00       | 13.764,00             | ISFOL-IST.SVIL.FORMAZ.PROFESS.LAVORA      |
|               |                                                           | 302/2016                         | 112.342,80       | 0,00        | 0,00       | 112.342,80            | ISFOL-IST.SVIL.FORMAZ.PROFESS.LAVORA      |
|               |                                                           | 435/2016                         | 5.080,00         | 0,00        | 0,00       | 5.080,00              | ISFOL-IST.SVIL.FORMAZ.PROFESS.LAVORA      |
|               |                                                           | <b>Totale 2016</b>               | 131.186,80       | 0,00        | 0,00       | 131.186,80            |                                           |
|               |                                                           | <b>Totale Capitolo/Art 328/0</b> | 241.930,30       | 0,00        | 0,00       | 241.930,30            |                                           |
| 350/0         | CANONI PER LOCAZIONI ATTIVE                               | 109/2008                         | 3.020,73         | 0,00        | 0,00       | 3.020,73              | FILIPPINI GIULIANO                        |
|               |                                                           | <b>Totale 2008</b>               | 3.020,73         | 0,00        | 0,00       | 3.020,73              |                                           |
|               |                                                           | 157/2009                         | 3.066,04         | 0,00        | 0,00       | 3.066,04              | FILIPPINI GIULIANO                        |
|               |                                                           | 655/2009                         | 1.547,45         | 0,00        | 0,00       | 1.547,45              | RUSTICHELLI GIACOMO                       |
|               |                                                           | <b>Totale 2009</b>               | 4.613,49         | 0,00        | 0,00       | 4.613,49              |                                           |
|               |                                                           | 549/2010                         | 99,20            | 0,00        | 0,00       | 99,20                 | URSO ANDRE'                               |
|               |                                                           | <b>Totale 2010</b>               | 99,20            | 0,00        | 0,00       | 99,20                 |                                           |
|               |                                                           | 710/2011                         | 2.371,35         | 0,00        | 0,00       | 2.371,35              | URSO ANDRE'                               |
|               |                                                           | <b>Totale 2011</b>               | 2.371,35         | 0,00        | 0,00       | 2.371,35              |                                           |
|               |                                                           | 9/2012                           | 2.219,71         | 0,00        | 0,00       | 2.219,71              | URSO ANDRE'                               |
|               |                                                           | <b>Totale 2012</b>               | 2.219,71         | 0,00        | 0,00       | 2.219,71              |                                           |
|               |                                                           | 674/2014                         | 5.028,99         | 0,00        | 0,00       | 5.028,99              | REGGIO EMILIA INNOVAZIONE SOC.CONS.A.RL   |
|               |                                                           | <b>Totale 2014</b>               | 5.028,99         | 0,00        | 0,00       | 5.028,99              |                                           |
|               |                                                           | 105/2015                         | 83,46            | 0,00        | 0,00       | 83,46                 | FATTORINO GIOVANNA                        |
|               |                                                           | 828/2015                         | 5.234,84         | 5.115,25    | 0,00       | 119,59                | WIND TELECOMUNICAZIONI S.P.A.             |
|               |                                                           | 1027/2015                        | 85.083,00        | 0,00        | -32.654,29 | 52.428,71             | C.V.P.A.R.R.CONS.VAL.PRO.ANT.RAZ .REGGIAN |
|               |                                                           | <b>Totale 2015</b>               | 90.401,30        | 5.115,25    | -32.654,29 | 52.631,76             |                                           |
|               |                                                           | 3/2016                           | 8.579,00         | 0,00        | 0,00       | 8.579,00              | ENERGY RETE SRL                           |
|               |                                                           | 15/2016                          | 1.122,42         | 257,97      | -748,28    | 116,17                | BEHARI VILSON                             |
|               |                                                           | 37/2016                          | 10.218,14        | 10.002,91   | 0,00       | 215,23                | WIND TELECOMUNICAZIONI S.P.A.             |
|               |                                                           | 386/2016                         | 4.569,74         | 1.919,21    | 0,00       | 2.650,53              | DAR VOCE CENTRO DI SERV.PER IL VOLONTAR.  |
|               |                                                           | 387/2016                         | 15.000,00        | 0,00        | 0,00       | 15.000,00             | DAR VOCE CENTRO DI SERV.PER IL VOLONTAR.  |

# P.E.G. CONSUNTIVO ESERCIZIO 2016

## Elenco Residui Attivi per anno di provenienza

| Capitolo/Art. | Descrizione                                                                                            | Accertamenti                     | Importo Iniziale | Riscossioni | Variazioni | Importo da Conservare | Debitore                      |
|---------------|--------------------------------------------------------------------------------------------------------|----------------------------------|------------------|-------------|------------|-----------------------|-------------------------------|
| 350/0         | CANONI PER LOCAZIONI ATTIVE                                                                            | 589/2016                         | 8.396,95         | 4.199,58    | 0,00       | 4.197,37              | WIND TELECOMUNICAZIONI S.P.A. |
|               |                                                                                                        | 656/2016                         | 8.566,14         | 0,00        | 0,00       | 8.566,14              | ENERGY RETE SRL               |
|               |                                                                                                        | 716/2016                         | 4.873,20         | 2.842,70    | 0,00       | 2.030,50              | CONTE GIOVANNA                |
|               |                                                                                                        | <b>Totale 2016</b>               | 61.325,59        | 19.222,37   | -748,28    | 41.354,94             |                               |
|               |                                                                                                        | <b>Totale Capitolo/Art 350/0</b> | 169.080,36       | 24.337,62   | -33.402,57 | 111.340,17            |                               |
| 356/0         | CANONI SU CARTELLI PUBBLICITARI POSIZIONATI SU STRADE PROV.LI                                          | 817/2016                         | 2.599,04         | 1.303,04    | 0,00       | 1.296,00              | DIVERSI                       |
|               |                                                                                                        | <b>Totale 2016</b>               | 2.599,04         | 1.303,04    | 0,00       | 1.296,00              |                               |
|               |                                                                                                        | <b>Totale Capitolo/Art 356/0</b> | 2.599,04         | 1.303,04    | 0,00       | 1.296,00              |                               |
| 488/0         | PROVENTI DA COMUNI E ALTRI ENTI PUBBLICI PER ATTIVITA' DI CONTROLLO SU ANIMALI SELVATICI (CAP. U 2321) | 738/2016                         | 1.800,00         | 0,00        | 0,00       | 1.800,00              | COMUNE DI LUZZARA             |
|               |                                                                                                        | 741/2016                         | 720,00           | 0,00        | 0,00       | 720,00                | COMUNE DI CAMPEGINE           |
|               |                                                                                                        | 744/2016                         | 440,00           | 0,00        | 0,00       | 440,00                | COMUNE DI ALBINEA             |
|               |                                                                                                        | 745/2016                         | 440,00           | 0,00        | 0,00       | 440,00                | COMUNE DI CASALGRANDE         |
|               |                                                                                                        | 751/2016                         | 140,00           | 0,00        | 0,00       | 140,00                | COMUNE DI BORETTO             |
|               |                                                                                                        | 753/2016                         | 140,00           | 0,00        | 0,00       | 140,00                | COMUNE DI CASTELLARANO        |
|               |                                                                                                        | 754/2016                         | 140,00           | 0,00        | 0,00       | 140,00                | COMUNE DI MONTECCHIO EMILIA   |
|               |                                                                                                        | 755/2016                         | 140,00           | 0,00        | 0,00       | 140,00                | COMUNE DI POVIGLIO            |
|               |                                                                                                        | 757/2016                         | 140,00           | 0,00        | 0,00       | 140,00                | COMUNE DI SANT'ILARIO D'ENZA  |
|               |                                                                                                        | <b>Totale 2016</b>               | 4.100,00         | 0,00        | 0,00       | 4.100,00              |                               |
|               |                                                                                                        | <b>Totale Capitolo/Art 488/0</b> | 4.100,00         | 0,00        | 0,00       | 4.100,00              |                               |
| 500/0         | PROVENTI PER DANNI ARRECATI AL PATRIMONIO PROVINCIALE DELLA VIABILITA'(CAP.2020-2021)                  | 879/2016                         | 3.174,30         | 885,00      | -545,30    | 1.744,00              | DIVERSI                       |
|               |                                                                                                        | <b>Totale 2016</b>               | 3.174,30         | 885,00      | -545,30    | 1.744,00              |                               |
|               |                                                                                                        | <b>Totale Capitolo/Art 500/0</b> | 3.174,30         | 885,00      | -545,30    | 1.744,00              |                               |
| 510/0         | RIMBORSO DALLA PROVINCIA DI MODENA SPESE MANUTENZIONE STRADE DI CONFINE                                | 884/2015                         | 19.000,00        | 0,00        | 0,00       | 19.000,00             | PROVINCIA DI MODENA           |
|               |                                                                                                        | <b>Totale 2015</b>               | 19.000,00        | 0,00        | 0,00       | 19.000,00             |                               |

# P.E.G. CONSUNTIVO ESERCIZIO 2016

## Elenco Residui Attivi per anno di provenienza

| Capitolo/Art. | Descrizione                                                                                                                                     | Accertamenti                         | Importo Iniziale | Riscossioni | Variazioni | Importo da Conservare | Debitore                                     |
|---------------|-------------------------------------------------------------------------------------------------------------------------------------------------|--------------------------------------|------------------|-------------|------------|-----------------------|----------------------------------------------|
|               |                                                                                                                                                 | <b>Totale Capitolo/Art<br/>510/0</b> | 19.000,00        | 0,00        | 0,00       | 19.000,00             |                                              |
| 519/0         | CONTRIBUTO A FONDO PERDUTO<br>NUOVO CONTRATTO DI TESORERIA                                                                                      | 672/2016                             | 5.000,00         | 0,00        | 0,00       | 5.000,00              | UNICREDIT S.P.A.                             |
|               |                                                                                                                                                 | <b>Totale 2016</b>                   | 5.000,00         | 0,00        | 0,00       | 5.000,00              |                                              |
|               |                                                                                                                                                 | <b>Totale Capitolo/Art<br/>519/0</b> | 5.000,00         | 0,00        | 0,00       | 5.000,00              |                                              |
| 530/0         | RIMBORSO UTENZE UFFICI CENTRO<br>SERVIZI AMMINISTRATIVI (CAP U 852)                                                                             | 436/2013                             | 21.942,43        | 0,00        | 0,00       | 21.942,43             | PROVVEDITORATO AGLI STUDI R.E.               |
|               |                                                                                                                                                 | <b>Totale 2013</b>                   | 21.942,43        | 0,00        | 0,00       | 21.942,43             |                                              |
|               |                                                                                                                                                 | 1120/2014                            | 5.000,00         | 0,00        | 0,00       | 5.000,00              | PROVVEDITORATO AGLI STUDI R.E.               |
|               |                                                                                                                                                 | <b>Totale 2014</b>                   | 5.000,00         | 0,00        | 0,00       | 5.000,00              |                                              |
|               |                                                                                                                                                 | 223/2016                             | 14.000,00        | 7.051,95    | 530,20     | 7.478,25              | UFFICIO SCOLASTICO REGIONALE<br>PER L'EMILIA |
|               |                                                                                                                                                 | <b>Totale 2016</b>                   | 14.000,00        | 7.051,95    | 530,20     | 7.478,25              |                                              |
|               |                                                                                                                                                 | <b>Totale Capitolo/Art<br/>530/0</b> | 40.942,43        | 7.051,95    | 530,20     | 34.420,68             |                                              |
| 531/0         | RIMBORSI ASSICURATIVI PER DANNI AL<br>PATRIMONIO (CAP.751)                                                                                      | 886/2016                             | 1.600,00         | 600,00      | 0,00       | 1.000,00              | DIVERSI                                      |
|               |                                                                                                                                                 | <b>Totale 2016</b>                   | 1.600,00         | 600,00      | 0,00       | 1.000,00              |                                              |
|               |                                                                                                                                                 | <b>Totale Capitolo/Art<br/>531/0</b> | 1.600,00         | 600,00      | 0,00       | 1.000,00              |                                              |
| 535/0         | INDENNIZZI PER MAGGIORE USURA<br>STRADALE DERIVANTI DALLE<br>AUTORIZZAZ.TRASPORTI ECCEZIONALI<br>(D.M.23.1.84 E 14.12.84) (CAP U 2012-<br>2038) | 993/2016                             | 8.954,79         | 8.358,79    | -69,75     | 526,25                | DIVERSI                                      |
|               |                                                                                                                                                 | <b>Totale 2016</b>                   | 8.954,79         | 8.358,79    | -69,75     | 526,25                |                                              |
|               |                                                                                                                                                 | <b>Totale Capitolo/Art<br/>535/0</b> | 8.954,79         | 8.358,79    | -69,75     | 526,25                |                                              |
| 541/0         | RIMBORSO ASSEGNI DA ENTI DIVERSI<br>PER PERSONALE COMANDATO E IN<br>ASPETTATIVA                                                                 | 50/2016                              | 34.338,00        | 0,00        | 0,00       | 34.338,00             | COMUNE DI QUATTRO CASTELLA                   |
|               |                                                                                                                                                 | 249/2016                             | 14.980,35        | 0,00        | 0,00       | 14.980,35             | COMUNE DI QUATTRO CASTELLA                   |
|               |                                                                                                                                                 | 509/2016                             | 5.800,00         | 0,00        | 0,00       | 5.800,00              | COMUNE DI GUALTIERI                          |
|               |                                                                                                                                                 | 519/2016                             | 14.365,00        | 0,00        | 0,00       | 14.365,00             | COMUNE DI POVIGLIO                           |
|               |                                                                                                                                                 | 568/2016                             | 3.408,23         | 0,00        | 0,00       | 3.408,23              | COMUNE DI QUATTRO CASTELLA                   |
|               |                                                                                                                                                 | 842/2016                             | 44.521,66        | 0,00        | 0,00       | 44.521,66             | REGIONE EMILIA ROMAGNA                       |

# P.E.G. CONSUNTIVO ESERCIZIO 2016

## Elenco Residui Attivi per anno di provenienza

| Capitolo/Art. | Descrizione                                                                             | Accertamenti                         | Importo Iniziale | Riscossioni | Variazioni | Importo da Conservare | Debitore                                 |
|---------------|-----------------------------------------------------------------------------------------|--------------------------------------|------------------|-------------|------------|-----------------------|------------------------------------------|
|               |                                                                                         | <b>Totale 2016</b>                   | 117.413,24       | 0,00        | 0,00       | 117.413,24            |                                          |
|               |                                                                                         | <b>Totale Capitolo/Art<br/>541/0</b> | 117.413,24       | 0,00        | 0,00       | 117.413,24            |                                          |
| 550/0         | RESTITUZIONE ECONOMIE DI GESTIONE DAGLI ENTI GESTORI DI ATTIVITA' FORMATIVE (CAP. 1225) | 535/2016                             | 1.132,35         | 0,00        | 0,00       | 1.132,35              | CESVIP IMPRESA SOC. COOP                 |
|               |                                                                                         | 536/2016                             | 3.879,98         | 0,00        | 0,00       | 3.879,98              | CESVIP IMPRESA SOC. COOP                 |
|               |                                                                                         | 537/2016                             | 347,99           | 0,00        | 0,00       | 347,99                | CESVIP IMPRESA SOC. COOP                 |
|               |                                                                                         | 868/2016                             | 2.378,72         | 0,00        | 0,00       | 2.378,72              | CESVIP IMPRESA SOC. COOP                 |
|               |                                                                                         | 869/2016                             | 2.877,30         | 0,00        | 0,00       | 2.877,30              | CESVIP IMPRESA SOC. COOP                 |
|               |                                                                                         | <b>Totale 2016</b>                   | 10.616,34        | 0,00        | 0,00       | 10.616,34             |                                          |
|               |                                                                                         | <b>Totale Capitolo/Art<br/>550/0</b> | 10.616,34        | 0,00        | 0,00       | 10.616,34             |                                          |
| 551/3         | RESTITUZIONE ECONOMIE DI GESTIONE FRD (CAP. U 1228/2)                                   | 784/2016                             | 4.327,40         | 0,00        | 0,00       | 4.327,40              | COOP.SOCIALE IL FIORE S.C.R.L.           |
|               |                                                                                         | 788/2016                             | 1.183,75         | 0,00        | 0,00       | 1.183,75              | WORKOPP S.P.A IN LIQUIDAZIONE            |
|               |                                                                                         | 792/2016                             | 2.112,38         | 0,00        | 0,00       | 2.112,38              | AUT AUT SOCIETA' COOPERATIVA SOCIALE A R |
|               |                                                                                         | 795/2016                             | 3.634,95         | 0,00        | 0,00       | 3.634,95              | GRAPHIC STUDIO                           |
|               |                                                                                         | 798/2016                             | 9.074,87         | 0,00        | 0,00       | 9.074,87              | SOLICOOP SOCIETA' COOPERATIVA SOCIALE    |
|               |                                                                                         | 800/2016                             | 15.770,96        | 0,00        | 0,00       | 15.770,96             | I.C.F. SRL                               |
|               |                                                                                         | <b>Totale 2016</b>                   | 36.104,31        | 0,00        | 0,00       | 36.104,31             |                                          |
|               |                                                                                         | <b>Totale Capitolo/Art<br/>551/3</b> | 36.104,31        | 0,00        | 0,00       | 36.104,31             |                                          |
| 574/0         | RIMBORSI PER SPESE PUBBLICITA'                                                          | 773/2016                             | 2.782,25         | 0,00        | 0,00       | 2.782,25              | DIVERSI                                  |
|               |                                                                                         | 1027/2016                            | 225,00           | 0,00        | 0,00       | 225,00                | UNIONE TERRA DI MEZZO                    |
|               |                                                                                         | <b>Totale 2016</b>                   | 3.007,25         | 0,00        | 0,00       | 3.007,25              |                                          |
|               |                                                                                         | <b>Totale Capitolo/Art<br/>574/0</b> | 3.007,25         | 0,00        | 0,00       | 3.007,25              |                                          |
| 576/0         | CONCORSI, RIMBORSI, RECUPERI ED ALTRE ENTRATE DIVERSE                                   | 36/2016                              | 2.500,00         | 0,00        | 0,00       | 2.500,00              | UNIONE COMUNI PIANURA REGGIANA           |
|               |                                                                                         | 299/2016                             | 35.355,42        | 26.324,48   | 0,00       | 9.030,94              | CENTRO FORMAZIONE PROFESS.BASSA REGGIANA |
|               |                                                                                         | 456/2016                             | 60.000,00        | 40.000,00   | 0,00       | 20.000,00             | ALLODI SRL                               |
|               |                                                                                         | <b>Totale 2016</b>                   | 97.855,42        | 66.324,48   | 0,00       | 31.530,94             |                                          |

# P.E.G. CONSUNTIVO ESERCIZIO 2016

## Elenco Residui Attivi per anno di provenienza

| Capitolo/Art. | Descrizione                                                                                                          | Accertamenti                         | Importo Iniziale | Riscossioni | Variazioni | Importo da Conservare | Debitore                     |
|---------------|----------------------------------------------------------------------------------------------------------------------|--------------------------------------|------------------|-------------|------------|-----------------------|------------------------------|
|               |                                                                                                                      | <b>Totale Capitolo/Art<br/>576/0</b> | 97.855,42        | 66.324,48   | 0,00       | 31.530,94             |                              |
| 577/0         | RIMBORSI SPESE PER SOPRALUOGHI ED ACCERTAMENTI CONNESSI ALLE AUTORIZZAZIONI                                          | 992/2016                             | 7.105,00         | 5.615,00    | -970,00    | 520,00                | DIVERSI                      |
|               |                                                                                                                      | 1012/2016                            | 1.000,00         | 734,60      | -49,40     | 216,00                | DIVERSI                      |
|               |                                                                                                                      | <b>Totale 2016</b>                   | 8.105,00         | 6.349,60    | -1.019,40  | 736,00                |                              |
|               |                                                                                                                      | <b>Totale Capitolo/Art<br/>577/0</b> | 8.105,00         | 6.349,60    | -1.019,40  | 736,00                |                              |
| 582/0         | UTILIZZO PALESTRE PROVINCIALI IN ORARI E PER USI EXTRA SCOLASTICI (CAPITOLO RILEVANTE AI FINI I.V.A.)(CAP.2722-2723) | 949/2016                             | 907,20           | 0,00        | 0,00       | 907,20                | PIEVE VOLLEY A.S.D.          |
|               |                                                                                                                      | 950/2016                             | 551,44           | 0,00        | 0,00       | 551,44                | POL.GALILEO-GIOVOLLEY A.S.D. |
|               |                                                                                                                      | 951/2016                             | 461,16           | 0,00        | 0,00       | 461,16                | ASD BASKET TRICOLORE         |
|               |                                                                                                                      | 952/2016                             | 473,71           | 0,00        | 0,00       | 473,71                | REGGIANA PALLAVOLO FEMMINILE |
|               |                                                                                                                      | 953/2016                             | 473,71           | 0,00        | 0,00       | 473,71                | REGGIANA PALLAVOLO FEMMINILE |
|               |                                                                                                                      | 954/2016                             | 507,52           | 0,00        | 0,00       | 507,52                | PIEVE VOLLEY A.S.D.          |
|               |                                                                                                                      | 955/2016                             | 386,35           | 0,00        | 0,00       | 386,35                | A.S.D. PGS PRIMAVERA LIFE    |
|               |                                                                                                                      | 956/2016                             | 336,72           | 0,00        | 0,00       | 336,72                | POL.GALILEO-GIOVOLLEY A.S.D. |
|               |                                                                                                                      | 957/2016                             | 300,95           | 0,00        | 0,00       | 300,95                | A.S.D. PGS PRIMAVERA LIFE    |
|               |                                                                                                                      | 958/2016                             | 281,82           | 0,00        | 0,00       | 281,82                | PIEVE VOLLEY A.S.D.          |
|               |                                                                                                                      | 959/2016                             | 254,20           | 0,00        | 0,00       | 254,20                | UNIONE SPORTIVA ARBOR        |
|               |                                                                                                                      | <b>Totale 2016</b>                   | 4.934,78         | 0,00        | 0,00       | 4.934,78              |                              |
|               |                                                                                                                      | <b>Totale Capitolo/Art<br/>582/0</b> | 4.934,78         | 0,00        | 0,00       | 4.934,78              |                              |
| 584/0         | RIMBORSI UTENZE PER GESTIONE IN ORARIO EXTRASCOLASTICO DELLE PALESTRE                                                | 924/2016                             | 15.446,49        | 0,00        | 0,00       | 15.446,49             | COMUNE DI CORREGGIO          |
|               |                                                                                                                      | 925/2016                             | 12.767,24        | 0,00        | 0,00       | 12.767,24             | COMUNE DI CASTELNOVO NE'     |
|               |                                                                                                                      | 926/2016                             | 20.404,44        | 19.400,44   | 0,00       | 1.004,00              | COMUNE DI GUASTALLA          |
|               |                                                                                                                      | <b>Totale 2016</b>                   | 48.618,17        | 19.400,44   | 0,00       | 29.217,73             |                              |
|               |                                                                                                                      | <b>Totale Capitolo/Art<br/>584/0</b> | 48.618,17        | 19.400,44   | 0,00       | 29.217,73             |                              |

# P.E.G. CONSUNTIVO ESERCIZIO 2016

## Elenco Residui Attivi per anno di provenienza

| Capitolo/Art. | Descrizione                                                                      | Accertamenti                     | Importo Iniziale | Riscossioni | Variazioni            | Importo da Conservare | Debitore                                 |
|---------------|----------------------------------------------------------------------------------|----------------------------------|------------------|-------------|-----------------------|-----------------------|------------------------------------------|
| 585/0         | PROVENTI DA COMUNI E UNIONI DI COMUNI PER ATTIVITA' DI STAZIONE UNICA APPALTANTE | 673/2016                         | 636,00           | 0,00        | 0,00                  | 636,00                | COMUNE DI ROLO                           |
|               |                                                                                  | 765/2016                         | 1.014,40         | 0,00        | 0,00                  | 1.014,40              | COMUNE DI RIO SALICETO                   |
|               |                                                                                  | 766/2016                         | 352,00           | 0,00        | 0,00                  | 352,00                | COMUNE DI CASTELNOVO NE'                 |
|               |                                                                                  | 770/2016                         | 861,00           | 0,00        | 0,00                  | 861,00                | COMUNE DI CASTELNOVO NE'                 |
|               |                                                                                  | 771/2016                         | 1.820,00         | 0,00        | 0,00                  | 1.820,00              | UNIONE COMUNI PIANURA REGGIANA           |
|               |                                                                                  | 772/2016                         | 229,00           | 0,00        | 0,00                  | 229,00                | ASP DON CAVALLETTI                       |
|               |                                                                                  | 846/2016                         | 1.882,98         | 0,00        | 0,00                  | 1.882,98              | COMUNE DI BAGNOLO IN PIANO               |
|               |                                                                                  | 906/2016                         | 1.625,82         | 0,00        | -61,74                | 1.564,08              | COMUNE DI CASTELNOVO NE'                 |
|               |                                                                                  | 907/2016                         | 1.176,00         | 0,00        | 0,00                  | 1.176,00              | COMUNE DI VETTO                          |
|               |                                                                                  | 930/2016                         | 948,00           | 0,00        | 0,00                  | 948,00                | COMUNE DI CADELBOSCO SOPRA               |
|               |                                                                                  | 977/2016                         | 2.446,23         | 0,00        | 0,00                  | 2.446,23              | UNIONE COMUNI PIANURA REGGIANA           |
|               |                                                                                  | 978/2016                         | 1.538,93         | 1.522,93    | 0,00                  | 16,00                 | SOLIDARIETA' 90 SOCIETA' COOPERATIVA SOC |
|               |                                                                                  | 1017/2016                        | 4.827,16         | 0,00        | 0,00                  | 4.827,16              | COMUNE DI CAMPAGNOLA EMILIA              |
|               |                                                                                  | 1021/2016                        | 562,00           | 0,00        | 0,00                  | 562,00                | COMUNE DI CASTELNOVO DI SOTTO            |
| 1026/2016     | 720,00                                                                           | 0,00                             | 0,00             | 720,00      | UNIONE TERRA DI MEZZO |                       |                                          |
|               |                                                                                  | <b>Totale 2016</b>               | 20.639,52        | 1.522,93    | -61,74                | 19.054,85             |                                          |
|               |                                                                                  | <b>Totale Capitolo/Art 585/0</b> | 20.639,52        | 1.522,93    | -61,74                | 19.054,85             |                                          |
| 587/0         | RIMBORSO IMPOSTA DI BOLLO - TRASPORTI ECCEZIONALI (CAP 501)                      | 1214/2015                        | 5.424,00         | 0,00        | 0,00                  | 5.424,00              | DIVERSI                                  |
|               |                                                                                  | <b>Totale 2015</b>               | 5.424,00         | 0,00        | 0,00                  | 5.424,00              |                                          |
|               |                                                                                  | 994/2016                         | 4.112,00         | 3.376,00    | -432,00               | 304,00                | DIVERSI                                  |
|               |                                                                                  | 1030/2016                        | 17.264,00        | 0,00        | 0,00                  | 17.264,00             | DIVERSI                                  |
|               |                                                                                  | <b>Totale 2016</b>               | 21.376,00        | 3.376,00    | -432,00               | 17.568,00             |                                          |
|               |                                                                                  | <b>Totale Capitolo/Art 587/0</b> | 26.800,00        | 3.376,00    | -432,00               | 22.992,00             |                                          |
| 756/1         | ALIENAZIONE PATRIMONIO PROVINCIALE - FABBRICATI                                  | 142/2008                         | 93.800,00        | 26.800,00   | 0,00                  | 67.000,00             | COMUNE DI CADELBOSCO SOPRA               |
|               |                                                                                  | <b>Totale 2008</b>               | 93.800,00        | 26.800,00   | 0,00                  | 67.000,00             |                                          |
|               |                                                                                  | <b>Totale Capitolo/Art</b>       | 93.800,00        | 26.800,00   | 0,00                  | 67.000,00             |                                          |



**P.E.G. CONSUNTIVO ESERCIZIO 2016**  
**Elenco Residui Attivi per anno di provenienza**

| Capitolo/Art. | Descrizione                                                                                                                                 | Accertamenti                     | Importo Iniziale | Riscossioni | Variazioni | Importo da Conservare | Debitore                          |
|---------------|---------------------------------------------------------------------------------------------------------------------------------------------|----------------------------------|------------------|-------------|------------|-----------------------|-----------------------------------|
|               |                                                                                                                                             | <b>756/1</b>                     |                  |             |            |                       |                                   |
| 761/0         | RECUPERO DI INDENNITA' DI ESPROPRIO VERSATA IN ECCESSO                                                                                      | 439/2016                         | 193,60           | 0,00        | 0,00       | 193,60                | BELLI VALTER                      |
|               |                                                                                                                                             | 440/2016                         | 193,60           | 0,00        | 0,00       | 193,60                | BELLI STEFANO                     |
|               |                                                                                                                                             | 441/2016                         | 343,20           | 0,00        | 0,00       | 343,20                | PELLECCHIA GIUSEPPINA             |
|               |                                                                                                                                             | 442/2016                         | 343,20           | 0,00        | 0,00       | 343,20                | PALUMBO ROMEO                     |
|               |                                                                                                                                             | 443/2016                         | 343,20           | 0,00        | 0,00       | 343,20                | RICCIO ROBERTO                    |
|               |                                                                                                                                             | 444/2016                         | 343,20           | 0,00        | 0,00       | 343,20                | RICCIO GIOVANNA                   |
|               |                                                                                                                                             | 445/2016                         | 864,00           | 0,00        | 0,00       | 864,00                | PAGANI BRUNO                      |
|               |                                                                                                                                             | 446/2016                         | 864,00           | 0,00        | 0,00       | 864,00                | PAGANI DANIELE                    |
|               |                                                                                                                                             | 447/2016                         | 290,40           | 0,00        | 0,00       | 290,40                | ZAMBELLI ROBERTO                  |
|               |                                                                                                                                             | 448/2016                         | 2.520,00         | 0,00        | 0,00       | 2.520,00              | CONDOMINIO FANTASTICO CASALGRANDE |
|               |                                                                                                                                             | 449/2016                         | 1.391,00         | 0,00        | 0,00       | 1.391,00              | CIANCOLINI LEONARDO               |
|               |                                                                                                                                             | 450/2016                         | 2.782,00         | 0,00        | 0,00       | 2.782,00              | MISELLI LUCA                      |
|               |                                                                                                                                             | 451/2016                         | 1.391,00         | 0,00        | 0,00       | 1.391,00              | MISELLI MORENA                    |
|               |                                                                                                                                             | 452/2016                         | 238,33           | 0,00        | 0,00       | 238,33                | PRATI ROBERTO                     |
|               |                                                                                                                                             | 453/2016                         | 68,86            | 0,00        | 0,00       | 68,86                 | CASALGAS S.R.L.                   |
|               |                                                                                                                                             | 454/2016                         | 35,16            | 0,00        | 0,00       | 35,16                 | SPAGNI GIULIO                     |
|               |                                                                                                                                             | 455/2016                         | 35,16            | 0,00        | 0,00       | 35,16                 | SPAGNI MARINA LIDIA               |
|               |                                                                                                                                             | <b>Totale 2016</b>               | 12.239,91        | 0,00        | 0,00       | 12.239,91             |                                   |
|               |                                                                                                                                             | <b>Totale Capitolo/Art 761/0</b> | 12.239,91        | 0,00        | 0,00       | 12.239,91             |                                   |
| 776/0         | TRASFERIM. REGIONE PER INTERVENTI FINALIZZATI ALLA QUALIFICAZ. E POTENZIAM. OFF. TURIST - OPER. PRIV - L.R. 40/2002 E L.R.17/02 (CAP. 6306) | 120/2016                         | 36.132,37        | 0,00        | -1.901,92  | 34.230,45             | REGIONE EMILIA ROMAGNA            |
|               |                                                                                                                                             | 376/2016                         | 39.400,44        | 0,00        | 0,00       | 39.400,44             | REGIONE EMILIA ROMAGNA            |
|               |                                                                                                                                             | 377/2016                         | 24.065,91        | 0,00        | 0,00       | 24.065,91             | REGIONE EMILIA ROMAGNA            |
|               |                                                                                                                                             | <b>Totale 2016</b>               | 99.598,72        | 0,00        | -1.901,92  | 97.696,80             |                                   |
|               |                                                                                                                                             | <b>Totale Capitolo/Art 776/0</b> | 99.598,72        | 0,00        | -1.901,92  | 97.696,80             |                                   |

# P.E.G. CONSUNTIVO ESERCIZIO 2016

## Elenco Residui Attivi per anno di provenienza

| Capitolo/Art. | Descrizione                                                                                 | Accertamenti                     | Importo Iniziale | Riscossioni | Variazioni    | Importo da Conservare | Debitore                                 |
|---------------|---------------------------------------------------------------------------------------------|----------------------------------|------------------|-------------|---------------|-----------------------|------------------------------------------|
| 798/0         | TRASFERIMENTI DAL PARCO NAZIONALE APP. TOSCO EMILIANO PER PROGETTI DI VALORIZZAZIONE (CAP U | 1055/2006                        | 2.223,94         | 0,00        | 0,00          | 2.223,94              | PARCO NAZIONALE APPENNINO TOSCO-EMILIANO |
|               |                                                                                             | <b>Totale 2006</b>               | 2.223,94         | 0,00        | 0,00          | 2.223,94              |                                          |
|               |                                                                                             | <b>Totale Capitolo/Art 798/0</b> | 2.223,94         | 0,00        | 0,00          | 2.223,94              |                                          |
| 815/0         | TRASFERIMENTI PER MESSA IN SICUREZZA EDIFICI SCOLASTICI                                     | 541/2013                         | 109.714,00       | 0,00        | 0,00          | 109.714,00            | MINISTERO DELLE INFRASTRUTTURE E DEI TRA |
|               |                                                                                             | 553/2013                         | 141.201,51       | 0,00        | 0,00          | 141.201,51            | MINISTERO DELLE INFRASTRUTTURE E DEI TRA |
|               |                                                                                             | 554/2013                         | 33.192,51        | 0,00        | -620,66       | 32.571,85             | MINISTERO DELLE INFRASTRUTTURE E DEI TRA |
|               |                                                                                             | 1014/2013                        | 341.866,06       | 0,00        | 0,00          | 341.866,06            | MINISTERO PER L'INTERNO                  |
|               |                                                                                             | <b>Totale 2013</b>               | 625.974,08       | 0,00        | -620,66       | 625.353,42            |                                          |
|               |                                                                                             | 408/2015                         | 58.953,53        | 0,00        | -1.047,52     | 57.906,01             | MINISTERO DELLE INFRASTRUTTURE E DEI TRA |
|               |                                                                                             | 409/2015                         | 20.071,49        | 0,00        | -1.108,60     | 18.962,89             | MINISTERO DELLE INFRASTRUTTURE E DEI TRA |
|               |                                                                                             | 410/2015                         | 29.207,49        | 0,00        | 0,00          | 29.207,49             | MINISTERO DELLE INFRASTRUTTURE E DEI TRA |
|               |                                                                                             | <b>Totale 2015</b>               | 108.232,51       | 0,00        | -2.156,12     | 106.076,39            |                                          |
|               |                                                                                             | <b>Totale Capitolo/Art 815/0</b> | 734.206,59       | 0,00        | -2.776,78     | 731.429,81            |                                          |
| 816/0         | TRASFERIMENTI REGIONALI PER PROGETTO GIM (CAP U 5290)                                       | 927/2011                         | 63.846,00        | 0,00        | 0,00          | 63.846,00             | REGIONE EMILIA ROMAGNA                   |
|               |                                                                                             | <b>Totale 2011</b>               | 63.846,00        | 0,00        | 0,00          | 63.846,00             |                                          |
|               |                                                                                             | <b>Totale Capitolo/Art 816/0</b> | 63.846,00        | 0,00        | 0,00          | 63.846,00             |                                          |
| 826/0         | TRASFERIMENTO DALLO STATO (FONDI CIPE) PER ASSE VAL D'ENZA - VARIANTE SP 513R               | 3/2008                           | 51.109,40        | 0,00        | 0,00          | 51.109,40             | REGIONE EMILIA ROMAGNA                   |
|               |                                                                                             | <b>Totale 2008</b>               | 51.109,40        | 0,00        | 0,00          | 51.109,40             |                                          |
|               |                                                                                             | <b>Totale Capitolo/Art 826/0</b> | 51.109,40        | 0,00        | 0,00          | 51.109,40             |                                          |
| 827/0         | TRASFERIMENTI REGIONALI PER EDILIZIA SCOLASTICA                                             | 1196/2015                        | 2.725,46         | 0,00        | 0,00          | 2.725,46              | REGIONE EMILIA ROMAGNA                   |
|               |                                                                                             | <b>Totale 2015</b>               | 2.725,46         | 0,00        | 0,00          | 2.725,46              |                                          |
|               |                                                                                             | 124/2016                         | 1.597.274,54     | 0,00        | -1.593.426,54 | 3.848,00              | REGIONE EMILIA ROMAGNA                   |
|               |                                                                                             | 148/2016                         | 100.000,00       | 84.942,23   | -4.563,75     | 10.494,02             | REGIONE EMILIA ROMAGNA                   |

# P.E.G. CONSUNTIVO ESERCIZIO 2016

## Elenco Residui Attivi per anno di provenienza

| Capitolo/Art. | Descrizione                                                                                     | Accertamenti                     | Importo Iniziale | Riscossioni | Variazioni    | Importo da Conservare | Debitore                               |
|---------------|-------------------------------------------------------------------------------------------------|----------------------------------|------------------|-------------|---------------|-----------------------|----------------------------------------|
| 827/0         | TRASFERIMENTI REGIONALI PER EDILIZIA SCOLASTICA                                                 | 149/2016                         | 150.000,00       | 0,00        | -7.929,88     | 142.070,12            | REGIONE EMILIA ROMAGNA                 |
|               |                                                                                                 | 150/2016                         | 120.000,00       | 0,00        | -22.119,28    | 97.880,72             | REGIONE EMILIA ROMAGNA                 |
|               |                                                                                                 | 151/2016                         | 120.000,00       | 0,00        | -36.042,56    | 83.957,44             | REGIONE EMILIA ROMAGNA                 |
|               |                                                                                                 | 152/2016                         | 130.000,00       | 0,00        | -2.012,90     | 127.987,10            | REGIONE EMILIA ROMAGNA                 |
|               |                                                                                                 | 826/2016                         | 100.000,00       | 0,00        | -99.970,00    | 30,00                 | REGIONE EMILIA ROMAGNA                 |
|               |                                                                                                 | 931/2016                         | 115.000,00       | 0,00        | -114.970,00   | 30,00                 | REGIONE EMILIA ROMAGNA                 |
|               |                                                                                                 | <b>Totale 2016</b>               | 2.432.274,54     | 84.942,23   | -1.881.034,91 | 466.297,40            |                                        |
|               |                                                                                                 | <b>Totale Capitolo/Art 827/0</b> | 2.435.000,00     | 84.942,23   | -1.881.034,91 | 469.022,86            |                                        |
| 847/0         | CONTRIBUTO DELLA TAV PER INTERVENTI VIABILITA' QUADRUPPLICAMENTO VELOCE FERROVIA MILANO BOLOGNA | 274/2016                         | 661.000,00       | 0,00        | 0,00          | 661.000,00            | RETE FERROVIARIA ITALIANA SOCIETA' PER |
|               |                                                                                                 | <b>Totale 2016</b>               | 661.000,00       | 0,00        | 0,00          | 661.000,00            |                                        |
|               |                                                                                                 | <b>Totale Capitolo/Art 847/0</b> | 661.000,00       | 0,00        | 0,00          | 661.000,00            |                                        |
| 855/0         | TRASFERIMENTI DALLA REGIONE PER FINANZIAMENTO INVESTIMENTI PROGETTAZIONE STRADALE               | 584/2003                         | 100.914,82       | 0,00        | 0,00          | 100.914,82            | REGIONE EMILIA ROMAGNA                 |
|               |                                                                                                 | <b>Totale 2003</b>               | 100.914,82       | 0,00        | 0,00          | 100.914,82            |                                        |
|               |                                                                                                 | 1071/2005                        | 222.766,91       | 0,00        | 0,00          | 222.766,91            | REGIONE EMILIA ROMAGNA                 |
|               |                                                                                                 | <b>Totale 2005</b>               | 222.766,91       | 0,00        | 0,00          | 222.766,91            |                                        |
|               |                                                                                                 | 743/2007                         | 231.757,66       | 0,00        | 0,00          | 231.757,66            | REGIONE EMILIA ROMAGNA                 |
|               |                                                                                                 | <b>Totale 2007</b>               | 231.757,66       | 0,00        | 0,00          | 231.757,66            |                                        |
|               |                                                                                                 | 312/2009                         | 133.325,21       | 0,00        | 0,00          | 133.325,21            | REGIONE EMILIA ROMAGNA                 |
|               |                                                                                                 | <b>Totale 2009</b>               | 133.325,21       | 0,00        | 0,00          | 133.325,21            |                                        |
|               |                                                                                                 | 436/2010                         | 465.000,00       | 0,00        | -3.584,19     | 461.415,81            | REGIONE EMILIA ROMAGNA                 |
|               |                                                                                                 | <b>Totale 2010</b>               | 465.000,00       | 0,00        | -3.584,19     | 461.415,81            |                                        |
|               |                                                                                                 | 1128/2011                        | 168.203,19       | 33.938,40   | 0,00          | 134.264,79            | REGIONE EMILIA ROMAGNA                 |
|               |                                                                                                 | <b>Totale 2011</b>               | 168.203,19       | 33.938,40   | 0,00          | 134.264,79            |                                        |
|               |                                                                                                 | 295/2012                         | 2.661,66         | 0,00        | 0,00          | 2.661,66              | REGIONE EMILIA ROMAGNA                 |
|               |                                                                                                 | <b>Totale 2012</b>               | 2.661,66         | 0,00        | 0,00          | 2.661,66              |                                        |

# P.E.G. CONSUNTIVO ESERCIZIO 2016

## Elenco Residui Attivi per anno di provenienza

| Capitolo/Art. | Descrizione                                                                       | Accertamenti                     | Importo Iniziale | Riscossioni | Variazioni             | Importo da Conservare | Debitore               |
|---------------|-----------------------------------------------------------------------------------|----------------------------------|------------------|-------------|------------------------|-----------------------|------------------------|
| 855/0         | TRASFERIMENTI DALLA REGIONE PER FINANZIAMENTO INVESTIMENTI PROGETTAZIONE STRADALE | 404/2015                         | 34.223,50        | 0,00        | 0,00                   | 34.223,50             | REGIONE EMILIA ROMAGNA |
|               |                                                                                   | 406/2015                         | 199.085,59       | 0,00        | 0,00                   | 199.085,59            | REGIONE EMILIA ROMAGNA |
|               |                                                                                   | 407/2015                         | 168.400,00       | 0,00        | 0,00                   | 168.400,00            | REGIONE EMILIA ROMAGNA |
|               |                                                                                   | 411/2015                         | 342,36           | 0,00        | 0,00                   | 342,36                | REGIONE EMILIA ROMAGNA |
|               |                                                                                   | 413/2015                         | 66.551,27        | 0,00        | 0,00                   | 66.551,27             | REGIONE EMILIA ROMAGNA |
|               |                                                                                   | <b>Totale 2015</b>               | 468.602,72       | 0,00        | 0,00                   | 468.602,72            |                        |
|               |                                                                                   | 125/2016                         | 2.683.912,94     | 124.312,94  | -2.269.226,94          | 290.373,06            | REGIONE EMILIA ROMAGNA |
|               |                                                                                   | 135/2016                         | 18.983,31        | 0,00        | -4.008,49              | 14.974,82             | REGIONE EMILIA ROMAGNA |
|               |                                                                                   | 136/2016                         | 8.168,84         | 0,00        | -1.828,08              | 6.340,76              | REGIONE EMILIA ROMAGNA |
|               |                                                                                   | 139/2016                         | 27.905,05        | 0,00        | -4.396,65              | 23.508,40             | REGIONE EMILIA ROMAGNA |
|               |                                                                                   | 140/2016                         | 12.350,00        | 0,00        | -3.430,00              | 8.920,00              | REGIONE EMILIA ROMAGNA |
|               |                                                                                   | 142/2016                         | 9.320,70         | 0,00        | -8.818,99              | 501,71                | REGIONE EMILIA ROMAGNA |
|               |                                                                                   | 146/2016                         | 318.660,80       | 191.602,20  | -14.671,87             | 112.386,73            | REGIONE EMILIA ROMAGNA |
|               |                                                                                   | 273/2016                         | 658.000,00       | 282.000,00  | -370.092,96            | 5.907,04              | REGIONE EMILIA ROMAGNA |
|               |                                                                                   | 277/2016                         | 925.000,00       | 0,00        | -923.025,73            | 1.974,27              | REGIONE EMILIA ROMAGNA |
| 638/2016      | 22.691,48                                                                         | 0,00                             | -12.326,96       | 10.364,52   | REGIONE EMILIA ROMAGNA |                       |                        |
|               |                                                                                   | <b>Totale 2016</b>               | 4.684.993,12     | 597.915,14  | -3.611.826,67          | 475.251,31            |                        |
|               |                                                                                   | <b>Totale Capitolo/Art 855/0</b> | 6.478.225,29     | 631.853,54  | -3.615.410,86          | 2.230.960,89          |                        |
| 856/0         | TRASFERIMENTI DELLA REGIONE PER MANUTENZIONE STRAORDINARIA STRADE PROVINCIALI     | 64/2009                          | 6.340,77         | 0,00        | 0,00                   | 6.340,77              | REGIONE EMILIA ROMAGNA |
|               |                                                                                   | <b>Totale 2009</b>               | 6.340,77         | 0,00        | 0,00                   | 6.340,77              |                        |
|               |                                                                                   | 110/2011                         | 390.525,54       | 346.500,00  | -717,26                | 43.308,28             | REGIONE EMILIA ROMAGNA |
|               |                                                                                   | <b>Totale 2011</b>               | 390.525,54       | 346.500,00  | -717,26                | 43.308,28             |                        |
|               |                                                                                   | 681/2013                         | 22.889,70        | 14.000,00   | -38,92                 | 8.850,78              | REGIONE EMILIA ROMAGNA |
|               |                                                                                   | <b>Totale 2013</b>               | 22.889,70        | 14.000,00   | -38,92                 | 8.850,78              |                        |
|               |                                                                                   | 236/2014                         | 34.269,13        | 24.500,00   | -272,62                | 9.496,51              | REGIONE EMILIA ROMAGNA |
|               |                                                                                   | <b>Totale 2014</b>               | 34.269,13        | 24.500,00   | -272,62                | 9.496,51              |                        |

# P.E.G. CONSUNTIVO ESERCIZIO 2016

## Elenco Residui Attivi per anno di provenienza

| Capitolo/Art. | Descrizione                                                                         | Accertamenti                         | Importo Iniziale | Riscossioni        | Variazioni   | Importo da Conservare | Debitore                                  |
|---------------|-------------------------------------------------------------------------------------|--------------------------------------|------------------|--------------------|--------------|-----------------------|-------------------------------------------|
| 856/0         | TRASFERIMENTI DELLA REGIONE PER<br>MANUTENZIONE STRAORDINARIA<br>STRADE PROVINCIALI | 236/2015                             | 65.000,00        | 0,00               | 0,00         | 65.000,00             | REGIONE EMILIA ROMAGNA                    |
|               |                                                                                     | 416/2015                             | 63.751,35        | 0,00               | -1.528,24    | 62.223,11             | REGIONE EMILIA ROMAGNA                    |
|               |                                                                                     | 420/2015                             | 4.994,51         | 0,00               | 0,00         | 4.994,51              | REGIONE EMILIA ROMAGNA                    |
|               |                                                                                     | 422/2015                             | 190.415,07       | 0,00               | 0,00         | 190.415,07            | REGIONE EMILIA ROMAGNA                    |
|               |                                                                                     | 581/2015                             | 36.391,99        | 0,00               | 0,00         | 36.391,99             | REGIONE EMILIA ROMAGNA                    |
|               |                                                                                     | 624/2015                             | 1.308,57         | 0,00               | 0,00         | 1.308,57              | REGIONE EMILIA ROMAGNA                    |
|               |                                                                                     | 712/2015                             | 30,00            | 0,00               | 0,00         | 30,00                 | REGIONE EMILIA ROMAGNA                    |
|               |                                                                                     | 1012/2015                            | 150,00           | 0,00               | 0,00         | 150,00                | REGIONE EMILIA ROMAGNA                    |
|               |                                                                                     | <b>Totale 2015</b>                   | 362.041,49       | 0,00               | -1.528,24    | 360.513,25            |                                           |
|               |                                                                                     | 51/2016                              | 80.000,00        | 0,00               | -1.276,84    | 78.723,16             | AGENZIA REGIONALE DI<br>PROTEZIONE CIVILE |
|               |                                                                                     | 113/2016                             | 88.691,43        | 0,00               | -25.344,48   | 63.346,95             | AGENZIA REGIONALE DI<br>PROTEZIONE CIVILE |
|               |                                                                                     | 114/2016                             | 169.970,00       | 0,00               | -35.982,84   | 133.987,16            | AGENZIA REGIONALE DI<br>PROTEZIONE CIVILE |
|               |                                                                                     | 115/2016                             | 50.000,00        | 0,00               | -14.614,73   | 35.385,27             | AGENZIA REGIONALE DI<br>PROTEZIONE CIVILE |
|               |                                                                                     | 116/2016                             | 90.000,00        | 0,00               | -89.972,50   | 27,50                 | AGENZIA REGIONALE DI<br>PROTEZIONE CIVILE |
|               |                                                                                     | 117/2016                             | 90.000,00        | 0,00               | -21.374,16   | 68.625,84             | AGENZIA REGIONALE DI<br>PROTEZIONE CIVILE |
|               |                                                                                     | 126/2016                             | 89.356,00        | 0,00               | -88.341,07   | 1.014,93              | REGIONE EMILIA ROMAGNA                    |
|               |                                                                                     | 127/2016                             | 7.834,93         | 0,00               | -6.480,53    | 1.354,40              | AGENZIA REGIONALE DI<br>PROTEZIONE CIVILE |
|               |                                                                                     | 132/2016                             | 125.000,00       | 0,00               | -124.094,94  | 905,06                | AGENZIA REGIONALE DI<br>PROTEZIONE CIVILE |
|               |                                                                                     | 133/2016                             | 199.850,00       | 0,00               | -6.895,68    | 192.954,32            | AGENZIA REGIONALE DI<br>PROTEZIONE CIVILE |
|               |                                                                                     | 138/2016                             | 50.000,00        | 0,00               | -26.824,38   | 23.175,62             | REGIONE EMILIA ROMAGNA                    |
|               |                                                                                     | 231/2016                             | 1.833.597,62     | 0,00               | 0,00         | 1.833.597,62          | AGENZIA REGIONALE DI<br>PROTEZIONE CIVILE |
|               |                                                                                     | 688/2016                             | 85.000,00        | 0,00               | -84.970,00   | 30,00                 | AGENZIA REGIONALE DI<br>PROTEZIONE CIVILE |
|               |                                                                                     |                                      |                  | <b>Totale 2016</b> | 2.959.299,98 | 0,00                  | -526.172,15                               |
|               |                                                                                     | <b>Totale Capitolo/Art<br/>856/0</b> | 3.775.366,61     | 385.000,00         | -528.729,19  | 2.861.637,42          |                                           |
| 875/0         | RISCOSSIONE DEL PRESTITO DALLA<br>SOCIETA' ALPE DI CUSNA (CAP. 5210)                | 928/1998                             | 128.986,09       | 36.385,39          | 0,00         | 92.600,70             | COMUNE DI VILLA MINOZZO                   |

# P.E.G. CONSUNTIVO ESERCIZIO 2016

## Elenco Residui Attivi per anno di provenienza

| Capitolo/Art. | Descrizione                                                                                                     | Accertamenti                     | Importo Iniziale | Riscossioni | Variazioni | Importo da Conservare | Debitore                         |
|---------------|-----------------------------------------------------------------------------------------------------------------|----------------------------------|------------------|-------------|------------|-----------------------|----------------------------------|
|               |                                                                                                                 | <b>Totale 1998</b>               | 128.986,09       | 36.385,39   | 0,00       | 92.600,70             |                                  |
|               |                                                                                                                 | <b>Totale Capitolo/Art 875/0</b> | 128.986,09       | 36.385,39   | 0,00       | 92.600,70             |                                  |
| 885/0         | TRASFERIMENTI DELLA REGIONE PER INTERVENTI URGENTI E RIDUZIONE RISCHIO SISMICO EDIFICI SCOLASTICI E PROVINCIALI | 46/2015                          | 52.977,00        | 0,00        | -3.091,07  | 49.885,93             | REGIONE EMILIA ROMAGNA           |
|               |                                                                                                                 | 49/2015                          | 34.575,00        | 0,00        | -1.637,94  | 32.937,06             | REGIONE EMILIA ROMAGNA           |
|               |                                                                                                                 | 229/2015                         | 33.210,00        | 0,00        | -842,39    | 32.367,61             | REGIONE EMILIA ROMAGNA           |
|               |                                                                                                                 | <b>Totale 2015</b>               | 120.762,00       | 0,00        | -5.571,40  | 115.190,60            |                                  |
|               |                                                                                                                 | <b>Totale Capitolo/Art 885/0</b> | 120.762,00       | 0,00        | -5.571,40  | 115.190,60            |                                  |
| 887/0         | CONTRIBUTO DA ENTI DIVERSI PER CAMPUS EX SAN LAZZARO                                                            | 1090/2004                        | 300.380,64       | 0,00        | 0,00       | 300.380,64            | UNIVERSITA' DEGLI STUDI DI MO-RE |
|               |                                                                                                                 | <b>Totale 2004</b>               | 300.380,64       | 0,00        | 0,00       | 300.380,64            |                                  |
|               |                                                                                                                 | <b>Totale Capitolo/Art 887/0</b> | 300.380,64       | 0,00        | 0,00       | 300.380,64            |                                  |
| 889/0         | CONTRIBUTI DA COMUNI PER INTERVENTI SULLA VIABILITA'                                                            | 1100/2013                        | 10.000,00        | 0,00        | 0,00       | 10.000,00             | COMUNE DI SCANDIANO              |
|               |                                                                                                                 | <b>Totale 2013</b>               | 10.000,00        | 0,00        | 0,00       | 10.000,00             |                                  |
|               |                                                                                                                 | 351/2014                         | 40.000,00        | 0,00        | -4.970,64  | 35.029,36             | COMUNE DI ALBINEA                |
|               |                                                                                                                 | <b>Totale 2014</b>               | 40.000,00        | 0,00        | -4.970,64  | 35.029,36             |                                  |
|               |                                                                                                                 | 337/2015                         | 25.750,00        | 0,00        | 0,00       | 25.750,00             | COMUNE DI NOVELLARA              |
|               |                                                                                                                 | 424/2015                         | 12.412,77        | 0,00        | 0,00       | 12.412,77             | COMUNE DI SAN POLO D'ENZA        |
|               |                                                                                                                 | <b>Totale 2015</b>               | 38.162,77        | 0,00        | 0,00       | 38.162,77             |                                  |
|               |                                                                                                                 | <b>Totale Capitolo/Art 889/0</b> | 88.162,77        | 0,00        | -4.970,64  | 83.192,13             |                                  |
| 890/0         | CONTRIBUTI DA AZIENDE ED ENTI DIVERSI PER LA VIABILITA' - ENTI                                                  | 926/2011                         | 191.554,50       | 0,00        | 0,00       | 191.554,50            | SETA SPA                         |
|               |                                                                                                                 | <b>Totale 2011</b>               | 191.554,50       | 0,00        | 0,00       | 191.554,50            |                                  |
|               |                                                                                                                 | <b>Totale Capitolo/Art 890/0</b> | 191.554,50       | 0,00        | 0,00       | 191.554,50            |                                  |
| 950/0         | MUTUO CASSA DEPOSITI E PRESTITI PER ARREDI E ATTREZZATURE UFFICI PROV.LI E ISTITUTI SCOLASTICI                  | 1126/2009                        | 60.090,19        | 0,00        | 0,00       | 60.090,19             | CASSA DEPOSITI E PRESTITI SPA    |
|               |                                                                                                                 | <b>Totale 2009</b>               | 60.090,19        | 0,00        | 0,00       | 60.090,19             |                                  |
|               |                                                                                                                 | <b>Totale Capitolo/Art</b>       | 60.090,19        | 0,00        | 0,00       | 60.090,19             |                                  |

**P.E.G. CONSUNTIVO ESERCIZIO 2016**  
**Elenco Residui Attivi per anno di provenienza**

| Capitolo/Art. | Descrizione                                                                              | Accertamenti                     | Importo Iniziale | Riscossioni | Variazioni | Importo da Conservare | Debitore                      |
|---------------|------------------------------------------------------------------------------------------|----------------------------------|------------------|-------------|------------|-----------------------|-------------------------------|
|               |                                                                                          | <b>950/0</b>                     |                  |             |            |                       |                               |
| 952/0         | MUTUO CASSA DEPOSITI E PRESTITI PER ADEGUAMENTO DOTAZIONE INFORMATICA UFFICI PROVINCIALI | 880/2009                         | 48.727,80        | 34.595,38   | 0,00       | 14.132,42             | CASSA DEPOSITI E PRESTITI SPA |
|               |                                                                                          | <b>Totale 2009</b>               | 48.727,80        | 34.595,38   | 0,00       | 14.132,42             |                               |
|               |                                                                                          | <b>Totale Capitolo/Art 952/0</b> | 48.727,80        | 34.595,38   | 0,00       | 14.132,42             |                               |
| 957/0         | MUTUO PER COMPARTICIPAZIONE REALIZZAZIONE PISTE CICLABILI                                | 1080/2005                        | 93.000,00        | 77.000,00   | 0,00       | 16.000,00             | CASSA DEPOSITI E PRESTITI SPA |
|               |                                                                                          | <b>Totale 2005</b>               | 93.000,00        | 77.000,00   | 0,00       | 16.000,00             |                               |
|               |                                                                                          | <b>Totale Capitolo/Art 957/0</b> | 93.000,00        | 77.000,00   | 0,00       | 16.000,00             |                               |
| 963/0         | MUTUO CASSA DD.PP. PER REALIZZAZIONE VARIANTE ALLA SP 57 VETTO-RAMISETO                  | 1237/2008                        | 265.941,56       | 185.760,82  | 0,00       | 80.180,74             | CASSA DEPOSITI E PRESTITI SPA |
|               |                                                                                          | <b>Totale 2008</b>               | 265.941,56       | 185.760,82  | 0,00       | 80.180,74             |                               |
|               |                                                                                          | <b>Totale Capitolo/Art 963/0</b> | 265.941,56       | 185.760,82  | 0,00       | 80.180,74             |                               |
| 966/0         | MUTUO CASSA DD.PP. PER ACQUISIZIONE AREE COLLEGAMENTO BARCO-BIBBIANO                     | 659/2011                         | 217.936,98       | 30.827,16   | 0,00       | 187.109,82            | CASSA DEPOSITI E PRESTITI SPA |
|               |                                                                                          | <b>Totale 2011</b>               | 217.936,98       | 30.827,16   | 0,00       | 187.109,82            |                               |
|               |                                                                                          | <b>Totale Capitolo/Art 966/0</b> | 217.936,98       | 30.827,16   | 0,00       | 187.109,82            |                               |
| 989/0         | MUTUO CASSA DD.PP. PER PIANO NAZ.LE SICUREZZA STRADALE                                   | 1098/2011                        | 250.000,00       | 100.837,86  | 0,00       | 149.162,14            | CASSA DEPOSITI E PRESTITI SPA |
|               |                                                                                          | <b>Totale 2011</b>               | 250.000,00       | 100.837,86  | 0,00       | 149.162,14            |                               |
|               |                                                                                          | <b>Totale Capitolo/Art 989/0</b> | 250.000,00       | 100.837,86  | 0,00       | 149.162,14            |                               |
| 1530/1        | RIMBORSO DI ANTICIPAZIONE PER CONTO TERZI (CAP.7530/1)                                   | 365/2009                         | 175,44           | 0,00        | 0,00       | 175,44                | CIRCOLO TARAS                 |
|               |                                                                                          | 833/2009                         | 33,50            | 0,00        | 0,00       | 33,50                 | FONDAZIONE MAGNANI-ROCCA      |
|               |                                                                                          | <b>Totale 2009</b>               | 208,94           | 0,00        | 0,00       | 208,94                |                               |
|               |                                                                                          | 197/2010                         | 34,34            | 0,00        | 0,00       | 34,34                 | FONDAZIONE MAGNANI-ROCCA      |
|               |                                                                                          | <b>Totale 2010</b>               | 34,34            | 0,00        | 0,00       | 34,34                 |                               |
|               |                                                                                          | 588/2011                         | 23,50            | 0,00        | 0,00       | 23,50                 | URSO ANDRE'                   |
|               |                                                                                          | <b>Totale 2011</b>               | 23,50            | 0,00        | 0,00       | 23,50                 |                               |

**P.E.G. CONSUNTIVO ESERCIZIO 2016**  
**Elenco Residui Attivi per anno di provenienza**

| Capitolo/Art. | Descrizione                                            | Accertamenti       | Importo Iniziale | Riscossioni | Variazioni      | Importo da Conservare | Debitore                                 |
|---------------|--------------------------------------------------------|--------------------|------------------|-------------|-----------------|-----------------------|------------------------------------------|
| 1530/1        | RIMBORSO DI ANTICIPAZIONE PER CONTO TERZI (CAP.7530/1) | 513/2012           | 24,00            | 0,00        | 0,00            | 24,00                 | URSO ANDRE'                              |
|               |                                                        | 623/2012           | 29,24            | 0,00        | 0,00            | 29,24                 | PROGESA SRL                              |
|               |                                                        | 639/2012           | 600,00           | 0,00        | 0,00            | 600,00                | PROGESA SRL                              |
|               |                                                        | 642/2012           | 87,72            | 0,00        | 0,00            | 87,72                 | ISTITUTO ALCIDE CERVI                    |
|               |                                                        | <b>Totale 2012</b> | 740,96           | 0,00        | 0,00            | 740,96                |                                          |
|               |                                                        | 802/2013           | 68,00            | 0,00        | 0,00            | 68,00                 | COMITATO REGGIOEMILIANA 2013             |
|               |                                                        | 854/2013           | 168,00           | 0,00        | 0,00            | 168,00                | CONSORZIO STRADA DEI VINI E DEI SAPORI   |
|               |                                                        | 1189/2013          | 112,73           | 0,00        | 0,00            | 112,73                | COMUNE DI CASTELNOVO NE'                 |
|               |                                                        | <b>Totale 2013</b> | 348,73           | 0,00        | 0,00            | 348,73                |                                          |
|               |                                                        | 92/2014            | 75,00            | 0,00        | 0,00            | 75,00                 | BIANCHI ITALO SNC                        |
|               |                                                        | <b>Totale 2014</b> | 75,00            | 0,00        | 0,00            | 75,00                 |                                          |
|               |                                                        | 856/2015           | 42,50            | 0,00        | 0,00            | 42,50                 | FIORINI LUCA                             |
|               |                                                        | 860/2015           | 389,50           | 0,00        | 0,00            | 389,50                | GRUPPO SPORTIVO CORREGGESE S.R.L.        |
|               |                                                        | 967/2015           | 16,00            | 0,00        | 0,00            | 16,00                 | GESTA SPA GLOBAL SERVICE                 |
|               |                                                        | <b>Totale 2015</b> | 448,00           | 0,00        | 0,00            | 448,00                |                                          |
|               |                                                        | 22/2016            | 52,00            | 0,00        | 0,00            | 52,00                 | VOLARE SAS DI FALLINI ELVIRA             |
|               |                                                        | 33/2016            | 16,00            | 0,00        | 0,00            | 16,00                 | UNIONE COMUNI PIANURA REGGIANA           |
|               |                                                        | 176/2016           | 19,00            | 0,00        | 0,00            | 19,00                 | COMUNE DI FABBRICO                       |
|               |                                                        | 338/2016           | 16,00            | 0,00        | 0,00            | 16,00                 | S.D.S. S.R.L.                            |
|               |                                                        | 479/2016           | 16,00            | 0,00        | 0,00            | 16,00                 | DIVERSI                                  |
|               |                                                        | 526/2016           | 182,00           | 0,00        | 0,00            | 182,00                | DAR VOCE CENTRO DI SERV.PER IL VOLONTAR. |
|               |                                                        | 637/2016           | 16,00            | 0,00        | 0,00            | 16,00                 | UNIONE TERRA DI MEZZO                    |
|               |                                                        | 645/2016           | 16,00            | 0,00        | 0,00            | 16,00                 | DIVERSI                                  |
|               |                                                        | 664/2016           | 16,00            | 0,00        | 0,00            | 16,00                 | COOP.VA CATTOLICA COSTRUZIONI EDILI      |
|               |                                                        | 674/2016           | 389,00           | 0,00        | 0,00            | 389,00                | GRUPPO SPORTIVO CORREGGESE S.R.L.        |
|               |                                                        | 675/2016           | 257,00           | 0,00        | 0,00            | 257,00                | ENERGY RETE SRL                          |
| 778/2016      | 1.539,50                                               | 0,00               | 0,00             | 1.539,50    | ENERGY RETE SRL |                       |                                          |



**P.E.G. CONSUNTIVO ESERCIZIO 2016**

**Elenco Residui Attivi per anno di provenienza**

| Capitolo/Art. | Descrizione                                            | Accertamenti                      | Importo Iniziale | Riscossioni  | Variazioni    | Importo da Conservare | Debitore                       |
|---------------|--------------------------------------------------------|-----------------------------------|------------------|--------------|---------------|-----------------------|--------------------------------|
| 1530/1        | RIMBORSO DI ANTICIPAZIONE PER CONTO TERZI (CAP.7530/1) | 801/2016                          | 16,00            | 0,00         | 0,00          | 16,00                 | COMUNE DI CAMPAGNOLA EMILIA    |
|               |                                                        | 900/2016                          | 16,00            | 0,00         | 0,00          | 16,00                 | UNIONE COMUNI PIANURA REGGIANA |
|               |                                                        | 911/2016                          | 16,00            | 0,00         | 0,00          | 16,00                 | COMUNE DI CASTELNOVO NE'       |
|               |                                                        | 975/2016                          | 16,00            | 0,00         | 0,00          | 16,00                 | AGENZIA DELLE ENTRATE          |
|               |                                                        | <b>Totale 2016</b>                | 2.598,50         | 0,00         | 0,00          | 2.598,50              |                                |
|               |                                                        | <b>Totale Capitolo/Art 1530/1</b> | 4.477,97         | 0,00         | 0,00          | 4.477,97              |                                |
|               |                                                        | <b>TOTALE GENERALE</b>            | 26.390.646,04    | 6.208.205,77 | -6.235.371,01 | 13.947.069,26         |                                |

**P.E.G. CONSUNTIVO ESERCIZIO 2016**  
**Elenco Residui Attivi per anno di provenienza**

**P.E.G. CONSUNTIVO ESERCIZIO 2016**  
**Elenco Residui Attivi per anno di provenienza**

**Riepilogo Titoli**

| <b>Titolo</b>                                                         | <b>Anno Accertamento</b> | <b>Importo Iniziale</b> | <b>Riscossioni</b>   | <b>Variazioni</b>  | <b>Importo da Conservare</b> |
|-----------------------------------------------------------------------|--------------------------|-------------------------|----------------------|--------------------|------------------------------|
| 1 - Entrate correnti di natura tributaria, contributiva e perequativa | 2015                     | 1.408.109,99            | 1.408.047,93         | 0,00               | 62,06                        |
|                                                                       | 2016                     | 46.399.262,16           | 45.602.652,19        | 62.285,15          | 858.895,12                   |
|                                                                       | <b>Totale Titolo 1</b>   | <b>47.807.372,15</b>    | <b>47.010.700,12</b> | <b>62.285,15</b>   | <b>858.957,18</b>            |
| 2 - Trasferimenti correnti                                            | 2010                     | 25.000,00               | 0,00                 | 0,00               | 25.000,00                    |
|                                                                       | 2011                     | 43.897,64               | 35.994,22            | 0,00               | 7.903,42                     |
|                                                                       | 2015                     | 5.128.727,04            | 4.057.926,66         | -681.415,98        | 389.384,40                   |
|                                                                       | 2016                     | 17.817.986,03           | 14.624.459,50        | 252.867,40         | 3.446.393,93                 |
|                                                                       | <b>Totale Titolo 2</b>   | <b>23.015.610,71</b>    | <b>18.718.380,38</b> | <b>-428.548,58</b> | <b>3.868.681,75</b>          |
| 3 - Entrate extratributarie                                           | 2008                     | 3.020,73                | 0,00                 | 0,00               | 3.020,73                     |
|                                                                       | 2009                     | 4.613,49                | 0,00                 | 0,00               | 4.613,49                     |
|                                                                       | 2010                     | 99,20                   | 0,00                 | 0,00               | 99,20                        |
|                                                                       | 2011                     | 2.371,35                | 0,00                 | 0,00               | 2.371,35                     |
|                                                                       | 2012                     | 2.219,71                | 0,00                 | 0,00               | 2.219,71                     |
|                                                                       | 2013                     | 21.942,43               | 0,00                 | 0,00               | 21.942,43                    |
|                                                                       | 2014                     | 60.860,05               | 50.831,06            | 0,00               | 10.028,99                    |
|                                                                       | 2015                     | 461.578,05              | 231.212,06           | -38.246,78         | 192.119,21                   |
|                                                                       | 2016                     | 4.304.593,50            | 3.549.651,83         | -314.165,33        | 440.776,34                   |
|                                                                       | <b>Totale Titolo 3</b>   | <b>4.861.298,51</b>     | <b>3.831.694,95</b>  | <b>-352.412,11</b> | <b>677.191,45</b>            |
| 4 - Entrate in conto capitale                                         | 2003                     | 100.914,82              | 0,00                 | 0,00               | 100.914,82                   |
|                                                                       | 2004                     | 300.380,64              | 0,00                 | 0,00               | 300.380,64                   |
|                                                                       | 2005                     | 257.766,91              | 35.000,00            | 0,00               | 222.766,91                   |
|                                                                       | 2006                     | 2.223,94                | 0,00                 | 0,00               | 2.223,94                     |
|                                                                       | 2007                     | 231.757,66              | 0,00                 | 0,00               | 231.757,66                   |
|                                                                       | 2008                     | 144.909,40              | 26.800,00            | 0,00               | 118.109,40                   |
|                                                                       | 2009                     | 139.665,98              | 0,00                 | 0,00               | 139.665,98                   |
|                                                                       | 2010                     | 508.216,35              | 43.216,35            | -3.584,19          | 461.415,81                   |
|                                                                       | 2011                     | 948.350,41              | 514.654,59           | -722,25            | 432.973,57                   |
|                                                                       | 2012                     | 2.661,66                | 0,00                 | 0,00               | 2.661,66                     |

**P.E.G. CONSUNTIVO ESERCIZIO 2016**  
**Elenco Residui Attivi per anno di provenienza**

**Riepilogo Titoli**

| <b>Titolo</b>                                    | <b>Anno Accertamento</b> | <b>Importo Iniziale</b> | <b>Riscossioni</b> | <b>Variazioni</b> | <b>Importo da Conservare</b> |
|--------------------------------------------------|--------------------------|-------------------------|--------------------|-------------------|------------------------------|
|                                                  | 2013                     | 1.179.714,67            | 515.258,48         | -20.251,99        | 644.204,20                   |
|                                                  | 2014                     | 74.269,13               | 24.500,00          | -5.243,26         | 44.525,87                    |
|                                                  | 2015                     | 2.343.374,73            | 1.187.729,70       | -64.373,84        | 1.091.271,19                 |
|                                                  | 2016                     | 21.933.982,63           | 6.404.652,11       | -11.383.717,27    | 4.145.613,25                 |
|                                                  | <b>Totale Titolo 4</b>   | 28.168.188,93           | 8.751.811,23       | -11.477.892,80    | 7.938.484,90                 |
| 5 - Entrate da riduzione di attività finanziarie | 1998                     | 128.986,09              | 36.385,39          | 0,00              | 92.600,70                    |
|                                                  | <b>Totale Titolo 5</b>   | 128.986,09              | 36.385,39          | 0,00              | 92.600,70                    |
| 6 - Accensione Prestiti                          | 2005                     | 93.000,00               | 77.000,00          | 0,00              | 16.000,00                    |
|                                                  | 2008                     | 265.941,56              | 185.760,82         | 0,00              | 80.180,74                    |
|                                                  | 2009                     | 108.817,99              | 34.595,38          | 0,00              | 74.222,61                    |
|                                                  | 2011                     | 467.936,98              | 131.665,02         | 0,00              | 336.271,96                   |
|                                                  | <b>Totale Titolo 6</b>   | 935.696,53              | 429.021,22         | 0,00              | 506.675,31                   |
| 9 - Entrate per conto terzi e partite di giro    | 2009                     | 208,94                  | 0,00               | 0,00              | 208,94                       |
|                                                  | 2010                     | 34,34                   | 0,00               | 0,00              | 34,34                        |
|                                                  | 2011                     | 23,50                   | 0,00               | 0,00              | 23,50                        |
|                                                  | 2012                     | 740,96                  | 0,00               | 0,00              | 740,96                       |
|                                                  | 2013                     | 348,73                  | 0,00               | 0,00              | 348,73                       |
|                                                  | 2014                     | 3.946,42                | 3.871,42           | 0,00              | 75,00                        |
|                                                  | 2015                     | 11.788,85               | 11.340,85          | 0,00              | 448,00                       |
|                                                  | 2016                     | 5.838.723,89            | 5.836.125,39       | 0,00              | 2.598,50                     |
|                                                  | <b>Totale Titolo 9</b>   | 5.855.815,63            | 5.851.337,66       | 0,00              | 4.477,97                     |
|                                                  | <b>TOTALE GENERALE</b>   | 110.772.968,55          | 84.629.330,95      | -12.196.568,34    | 13.947.069,26                |

**P.E.G. CONSUNTIVO ESERCIZIO 2016**  
**Elenco Residui Passivi per anno di provenienza**

| Capitolo/Art. | Descrizione                                                                                               | Impegni                         | Importo Iniziale | Pagamenti | Variazioni | Importo da Conservare | Beneficiario              |
|---------------|-----------------------------------------------------------------------------------------------------------|---------------------------------|------------------|-----------|------------|-----------------------|---------------------------|
| 32/0          | RIMBORSO SPESE AGLI AMMINISTRATORI PER LE MISSIONI E LA PARTECIPAZIONE ALLE ATTIVITA'                     | 1519/2016                       | 700,00           | 106,00    | -556,70    | 37,30                 | INC.GEST. CASSA ECONOMALE |
|               |                                                                                                           | 2964/2016                       | 322,00           | 0,00      | 0,00       | 322,00                | MALAVASI ILENIA           |
|               |                                                                                                           | 2965/2016                       | 45,00            | 0,00      | 0,00       | 45,00                 | ALBANESE CHIARA           |
|               |                                                                                                           | 2966/2016                       | 138,00           | 0,00      | 0,00       | 138,00                | CASALI PAOLA              |
|               |                                                                                                           | 2967/2016                       | 60,00            | 0,00      | 0,00       | 60,00                 | ERBANNI DANIELE           |
|               |                                                                                                           | 2968/2016                       | 75,60            | 0,00      | 0,00       | 75,60                 | MAMMI ALESSIO             |
|               |                                                                                                           | 2969/2016                       | 36,00            | 0,00      | 0,00       | 36,00                 | MORETTI MARCELLO          |
|               |                                                                                                           | 2970/2016                       | 55,00            | 0,00      | 0,00       | 55,00                 | PAGLIANI GIUSEPPE         |
|               |                                                                                                           | 2971/2016                       | 71,00            | 0,00      | 0,00       | 71,00                 | SACCARDI PIERLUIGI        |
|               |                                                                                                           | 2972/2016                       | 207,00           | 0,00      | 0,00       | 207,00                | TAGLIAVINI ANDREA         |
|               |                                                                                                           | <b>Totale 2016</b>              | 1.709,60         | 106,00    | -556,70    | 1.046,90              |                           |
|               |                                                                                                           | <b>Totale Capitolo/Art 32/0</b> | 1.709,60         | 106,00    | -556,70    | 1.046,90              |                           |
| 42/0          | SPESE PER ONORARI AL COLLEGIODEI REVISORI                                                                 | 955/2016                        | 19.698,12        | 9.849,06  | 0,00       | 9.849,06              | MERCATI CLEMENTINA        |
|               |                                                                                                           | 956/2016                        | 13.132,08        | 6.593,71  | 0,00       | 6.538,37              | BAI MARINA                |
|               |                                                                                                           | 957/2016                        | 13.132,08        | 6.566,04  | 0,00       | 6.566,04              | MANTOVANI GABRIELE        |
|               |                                                                                                           | 958/2016                        | 1.000,00         | 223,38    | -680,87    | 95,75                 | MERCATI CLEMENTINA        |
|               |                                                                                                           | 959/2016                        | 1.150,00         | 251,12    | -747,77    | 151,11                | BAI MARINA                |
|               |                                                                                                           | 960/2016                        | 1.350,00         | 368,60    | -823,43    | 157,97                | MANTOVANI GABRIELE        |
|               |                                                                                                           | <b>Totale 2016</b>              | 49.462,28        | 23.851,91 | -2.252,07  | 23.358,30             |                           |
|               |                                                                                                           | <b>Totale Capitolo/Art 42/0</b> | 49.462,28        | 23.851,91 | -2.252,07  | 23.358,30             |                           |
| 44/3          | SPESE PER CONSULTAZIONI                                                                                   | 2925/2016                       | 1.700,00         | 0,00      | -27,87     | 1.672,13              | ICAR S.R.L.               |
|               |                                                                                                           | <b>Totale 2016</b>              | 1.700,00         | 0,00      | -27,87     | 1.672,13              |                           |
|               |                                                                                                           | <b>Totale Capitolo/Art 44/3</b> | 1.700,00         | 0,00      | -27,87     | 1.672,13              |                           |
| 50/4          | RETRIBUZIONI AL PERSONALE ADDETTO AGLI ORGANI ISTITUZIONALI, PARTECIPAZIONE E DECENTRAMENTO: STRAORDINARI | 3231/2016                       | 800,00           | 0,00      | 0,00       | 800,00                | DIVERSI                   |
|               |                                                                                                           | <b>Totale 2016</b>              | 800,00           | 0,00      | 0,00       | 800,00                |                           |

**P.E.G. CONSUNTIVO ESERCIZIO 2016**  
**Elenco Residui Passivi per anno di provenienza**

| Capitolo/Art. | Descrizione                                                                                                                           | Impegni                         | Importo Iniziale | Pagamenti | Variazioni | Importo da Conservare | Beneficiario |
|---------------|---------------------------------------------------------------------------------------------------------------------------------------|---------------------------------|------------------|-----------|------------|-----------------------|--------------|
|               |                                                                                                                                       | <b>Totale Capitolo/Art 50/4</b> | 800,00           | 0,00      | 0,00       | 800,00                |              |
| 53/2          | RETRIBUZIONI AL PERSONALE ADDETTO ALLA SEGRETERIA GENERALE, PERSONALE ED ORGANIZZAZIONE: ONERI A CARICO                               | 3244/2016                       | 20.000,00        | 0,00      | -19.974,77 | 25,23                 | DIVERSI      |
|               |                                                                                                                                       | <b>Totale 2016</b>              | 20.000,00        | 0,00      | -19.974,77 | 25,23                 |              |
|               |                                                                                                                                       | <b>Totale Capitolo/Art 53/2</b> | 20.000,00        | 0,00      | -19.974,77 | 25,23                 |              |
| 53/4          | RETRIBUZIONI AL PERSONALE ADDETTO ALLA SEGRETERIA GENERALE, PERSONALE ED ORGANIZZAZIONE: STRAORDINARI                                 | 3234/2016                       | 3.607,93         | 0,00      | -2.269,71  | 1.338,22              | DIVERSI      |
|               |                                                                                                                                       | <b>Totale 2016</b>              | 3.607,93         | 0,00      | -2.269,71  | 1.338,22              |              |
|               |                                                                                                                                       | <b>Totale Capitolo/Art 53/4</b> | 3.607,93         | 0,00      | -2.269,71  | 1.338,22              |              |
| 55/2          | RETRIBUZIONI AL PERSONALE ADDETTO ALLA GESTIONE ECONOMICA, FINANZIARIA, PROGRAMMAZIONE, PROVVEDITORATO E CONTROLLO DIGESTIONE ONERI A | 3245/2016                       | 12.000,00        | 0,00      | -11.998,33 | 1,67                  | DIVERSI      |
|               |                                                                                                                                       | <b>Totale 2016</b>              | 12.000,00        | 0,00      | -11.998,33 | 1,67                  |              |
|               |                                                                                                                                       | <b>Totale Capitolo/Art 55/2</b> | 12.000,00        | 0,00      | -11.998,33 | 1,67                  |              |
| 55/4          | RETRIBUZIONI AL PERSONALE ADDETTO ALLA GESTIONE ECONOMICA, FINANZIARIA, PROGRAMMAZIONE, PROVVEDITORATO E CONTROLLO DIGESTIONE         | 3235/2016                       | 285,61           | 0,00      | 0,00       | 285,61                | DIVERSI      |
|               |                                                                                                                                       | <b>Totale 2016</b>              | 285,61           | 0,00      | 0,00       | 285,61                |              |
|               |                                                                                                                                       | <b>Totale Capitolo/Art 55/4</b> | 285,61           | 0,00      | 0,00       | 285,61                |              |
| 57/2          | RETRIBUZIONI AL PERSONALE ADDETTO ALLA GESTIONE DEI BENI DEMANIALI E PATRIMONIALI ONERI A                                             | 3246/2016                       | 6.000,00         | 0,00      | -5.689,13  | 310,87                | DIVERSI      |
|               |                                                                                                                                       | <b>Totale 2016</b>              | 6.000,00         | 0,00      | -5.689,13  | 310,87                |              |
|               |                                                                                                                                       | <b>Totale Capitolo/Art 57/2</b> | 6.000,00         | 0,00      | -5.689,13  | 310,87                |              |
| 57/4          | RETRIBUZIONI AL PERSONALE ADDETTO ALLA GESTIONE DEI BENIDEMANIALI E PATRIMONIALI                                                      | 3236/2016                       | 459,98           | 0,00      | 0,00       | 459,98                | DIVERSI      |
|               |                                                                                                                                       | <b>Totale 2016</b>              | 459,98           | 0,00      | 0,00       | 459,98                |              |

**P.E.G. CONSUNTIVO ESERCIZIO 2016**  
**Elenco Residui Passivi per anno di provenienza**

| Capitolo/Art. | Descrizione                                                                     | Impegni                             | Importo Iniziale | Pagamenti | Variazioni | Importo da Conservare | Beneficiario            |
|---------------|---------------------------------------------------------------------------------|-------------------------------------|------------------|-----------|------------|-----------------------|-------------------------|
|               |                                                                                 | <b>Totale Capitolo/Art<br/>57/4</b> | 459,98           | 0,00      | 0,00       | 459,98                |                         |
| 59/2          | RETRIBUZIONI AL PERSONALE ADDETTO AL SERVIZIO STATISTICO ONERI A CARICO ENTE    | 3247/2016                           | 2.000,00         | 0,00      | -1.885,32  | 114,68                | DIVERSI                 |
|               |                                                                                 | <b>Totale 2016</b>                  | 2.000,00         | 0,00      | -1.885,32  | 114,68                |                         |
|               |                                                                                 | <b>Totale Capitolo/Art<br/>59/2</b> | 2.000,00         | 0,00      | -1.885,32  | 114,68                |                         |
| 59/4          | RETRIBUZIONI AL PERSONALE ADDETTO AL SERVIZIO STATISTICO                        | 3237/2016                           | 997,50           | 0,00      | 0,00       | 997,50                | DIVERSI                 |
|               |                                                                                 | <b>Totale 2016</b>                  | 997,50           | 0,00      | 0,00       | 997,50                |                         |
|               |                                                                                 | <b>Totale Capitolo/Art<br/>59/4</b> | 997,50           | 0,00      | 0,00       | 997,50                |                         |
| 60/2          | RETRIBUZIONI AL PERSONALE ADDETTO AD ALTRI SERVIZI GENERALI ONERI A CARICO ENTE | 3248/2016                           | 4.000,00         | 0,00      | -3.187,46  | 812,54                | DIVERSI                 |
|               |                                                                                 | <b>Totale 2016</b>                  | 4.000,00         | 0,00      | -3.187,46  | 812,54                |                         |
|               |                                                                                 | <b>Totale Capitolo/Art<br/>60/2</b> | 4.000,00         | 0,00      | -3.187,46  | 812,54                |                         |
| 64/2          | RETRIBUZIONI AL PERSONALE ADDETTO ALL'UFFICIO TECNICO                           | 3249/2016                           | 2.000,00         | 0,00      | -1.439,00  | 561,00                | DIVERSI                 |
|               |                                                                                 | <b>Totale 2016</b>                  | 2.000,00         | 0,00      | -1.439,00  | 561,00                |                         |
|               |                                                                                 | <b>Totale Capitolo/Art<br/>64/2</b> | 2.000,00         | 0,00      | -1.439,00  | 561,00                |                         |
| 64/4          | RETRIBUZIONI AL PERSONALE ADDETTO ALL'UFFICIO TECNICO                           | 3239/2016                           | 1.090,72         | 0,00      | 0,00       | 1.090,72              | DIVERSI                 |
|               |                                                                                 | <b>Totale 2016</b>                  | 1.090,72         | 0,00      | 0,00       | 1.090,72              |                         |
|               |                                                                                 | <b>Totale Capitolo/Art<br/>64/4</b> | 1.090,72         | 0,00      | 0,00       | 1.090,72              |                         |
| 79/0          | IMPOSTE DI REGISTRO, DI BOLLO E SPESE VARIE PER CONTRATTI                       | 2332/2016                           | 4.000,00         | 1.433,50  | -1.651,50  | 915,00                | AGENZIA DELLE ENTRATE   |
|               |                                                                                 | 3005/2016                           | 3.660,00         | 0,00      | -2.494,00  | 1.166,00              | AGENZIA DELLE ENTRATE   |
|               |                                                                                 | <b>Totale 2016</b>                  | 7.660,00         | 1.433,50  | -4.145,50  | 2.081,00              |                         |
|               |                                                                                 | <b>Totale Capitolo/Art<br/>79/0</b> | 7.660,00         | 1.433,50  | -4.145,50  | 2.081,00              |                         |
| 80/0          | FORNITURA DIVISE ED EFFETTI DI VESTIARIO AL PERSONALE DELL'AREA AFFARI GENERALI | 2917/2015                           | 4.851,33         | 4.083,95  | -303,78    | 463,60                | TOP PROFESSIONAL S.R.L. |
|               |                                                                                 | <b>Totale 2015</b>                  | 4.851,33         | 4.083,95  | -303,78    | 463,60                |                         |

**P.E.G. CONSUNTIVO ESERCIZIO 2016**  
**Elenco Residui Passivi per anno di provenienza**

| Capitolo/Art. | Descrizione                                                                                                    | Impegni                         | Importo Iniziale | Pagamenti | Variazioni | Importo da Conservare | Beneficiario              |
|---------------|----------------------------------------------------------------------------------------------------------------|---------------------------------|------------------|-----------|------------|-----------------------|---------------------------|
| 80/0          | FORNITURA DIVISE ED EFFETTI DI VESTIARIO AL PERSONALE DELL'AREA AFFARI GENERALI                                | 210/2016                        | 800,00           | 744,63    | -28,62     | 26,75                 | SIR SAFETY SYSTEM SPA     |
|               |                                                                                                                | 3161/2016                       | 11.614,40        | 0,00      | -238,47    | 11.375,93             | BRUMAR SRL UNIPERSONALE   |
|               |                                                                                                                | 3162/2016                       | 1.354,20         | 0,00      | -122,39    | 1.231,81              | VOLTA PROFESSIONAL S.R.L. |
|               |                                                                                                                | 3163/2016                       | 2.659,60         | 0,00      | -647,82    | 2.011,78              | SECUR SERVICE SRL         |
|               |                                                                                                                | 3164/2016                       | 2.757,20         | 0,00      | 0,00       | 2.757,20              | SIR SAFETY SYSTEM SPA     |
|               |                                                                                                                | 3165/2016                       | 719,80           | 0,00      | -252,05    | 467,75                | FLOWER GLOVES SRL         |
|               |                                                                                                                | <b>Totale 2016</b>              | 19.905,20        | 744,63    | -1.289,35  | 17.871,22             |                           |
|               |                                                                                                                | <b>Totale Capitolo/Art 80/0</b> | 24.756,53        | 4.828,58  | -1.593,13  | 18.334,82             |                           |
| 84/0          | SERVIZIO DI PORTIERATO                                                                                         | 2442/2016                       | 34.388,45        | 0,00      | -4.969,70  | 29.418,75             | COOPSERVICE S.COOP.P.A.   |
|               |                                                                                                                | <b>Totale 2016</b>              | 34.388,45        | 0,00      | -4.969,70  | 29.418,75             |                           |
|               |                                                                                                                | <b>Totale Capitolo/Art 84/0</b> | 34.388,45        | 0,00      | -4.969,70  | 29.418,75             |                           |
| 87/1          | MATERIALE VARIO DI CONSUMO PER IL FUNZIONAMENTO UFFICI PROVINCIALI E DELLE ATTREZZATURE E MACCHINE PER UFFICIO | 217/2016                        | 1.000,00         | 0,00      | -943,88    | 56,12                 | LEGATORIA EX CAGLIARI SNC |
|               |                                                                                                                | 1501/2016                       | 500,00           | 136,27    | -118,53    | 245,20                | ROSSI TIMBRI S.R.L.       |
|               |                                                                                                                | 1754/2016                       | 500,00           | 0,00      | -0,48      | 499,52                | TELEIMPIANTI SPA          |
|               |                                                                                                                | 1755/2016                       | 500,00           | 0,00      | 0,00       | 500,00                | G. OSTI SISTEMI SRL       |
|               |                                                                                                                | 2200/2016                       | 1.500,00         | 854,00    | -101,88    | 544,12                | LA CONTABILITA' S.R.L.    |
|               |                                                                                                                | 2203/2016                       | 300,00           | 55,63     | -105,29    | 139,08                | MENOZZI GRAZIANO          |
|               |                                                                                                                | 2433/2016                       | 2.000,00         | 0,00      | -32,14     | 1.967,86              | LA CONTABILITA' S.R.L.    |
|               |                                                                                                                | 2434/2016                       | 2.000,00         | 0,00      | -14,79     | 1.985,21              | PC PRATICA SRL            |
|               |                                                                                                                | 2435/2016                       | 1.000,00         | 0,00      | -52,06     | 947,94                | ICAR S.R.L.               |
|               |                                                                                                                | 2889/2016                       | 490,00           | 0,00      | 0,00       | 490,00                | LA CONTABILITA' S.R.L.    |
|               |                                                                                                                | 2890/2016                       | 1.500,00         | 0,00      | 0,00       | 1.500,00              | PC PRATICA SRL            |
|               |                                                                                                                | 2891/2016                       | 1.500,00         | 0,00      | -1.166,94  | 333,06                | ICAR S.R.L.               |
|               |                                                                                                                | 2893/2016                       | 1.500,00         | 0,00      | 0,00       | 1.500,00              | LYRECO ITALIA SPA         |
|               |                                                                                                                | <b>Totale 2016</b>              | 14.290,00        | 1.045,90  | -2.535,99  | 10.708,11             |                           |
|               |                                                                                                                | <b>Totale Capitolo/Art</b>      | 14.290,00        | 1.045,90  | -2.535,99  | 10.708,11             |                           |



**P.E.G. CONSUNTIVO ESERCIZIO 2016**  
**Elenco Residui Passivi per anno di provenienza**

| Capitolo/Art. | Descrizione                                                                 | Impegni                         | Importo Iniziale | Pagamenti | Variazioni | Importo da Conservare | Beneficiario                             |
|---------------|-----------------------------------------------------------------------------|---------------------------------|------------------|-----------|------------|-----------------------|------------------------------------------|
|               |                                                                             | <b>87/1</b>                     |                  |           |            |                       |                                          |
| 87/2          | MATERIALE VARIO SANITARIO PER IL FUNZIONAMENTO UFFICI PROVINCIALI           | 2895/2016                       | 550,00           | 0,00      | -4,66      | 545,34                | AIESI HOSPITAL SERVICE SAS               |
|               |                                                                             | <b>Totale 2016</b>              | 550,00           | 0,00      | -4,66      | 545,34                |                                          |
|               |                                                                             | <b>Totale Capitolo/Art 87/2</b> | 550,00           | 0,00      | -4,66      | 545,34                |                                          |
| 88/1          | CONTRATTI INTERVENTI DI MANUTENZIONE DI ATTREZZATURE E MACCHINE PER UFFICIO | 1/2016                          | 905,97           | 264,06    | -597,01    | 44,90                 | KYOCERA DOCUMENT SOLUTIONS ITALIA SPA    |
|               |                                                                             | 12/2016                         | 17.080,00        | 10.450,93 | -6.046,22  | 582,85                | ELIOS S.P.A.                             |
|               |                                                                             | 20/2016                         | 9.760,00         | 4.357,83  | -5.078,64  | 323,53                | ELIOS S.P.A.                             |
|               |                                                                             | 237/2016                        | 2.159,62         | 1.225,20  | -526,02    | 408,40                | TELECOM ITALIA SPA                       |
|               |                                                                             | 239/2016                        | 304,59           | 92,97     | 0,00       | 211,62                | KYOCERA DOCUMENT SOLUTIONS ITALIA SPA    |
|               |                                                                             | 2354/2016                       | 500,00           | 0,00      | 0,00       | 500,00                | TELEIMPIANTI SPA                         |
|               |                                                                             | 2355/2016                       | 1.000,00         | 0,00      | 0,00       | 1.000,00              | SEIT IMPIANTI TELEFONICI SRL             |
|               |                                                                             | 2356/2016                       | 2.440,00         | 1.460,34  | -324,52    | 655,14                | G. OSTI SISTEMI SRL                      |
|               |                                                                             | 3155/2016                       | 1.988,60         | 0,00      | 0,00       | 1.988,60              | TELEIMPIANTI SPA                         |
|               |                                                                             | 3156/2016                       | 1.195,60         | 0,00      | 0,00       | 1.195,60              | SEIT IMPIANTI TELEFONICI SRL             |
|               |                                                                             | 3157/2016                       | 1.000,40         | 0,00      | 0,00       | 1.000,40              | G. OSTI SISTEMI SRL                      |
|               |                                                                             | 3158/2016                       | 1.000,40         | 0,00      | 0,00       | 1.000,40              | PACE SPA                                 |
|               |                                                                             | <b>Totale 2016</b>              | 39.335,18        | 17.851,33 | -12.572,41 | 8.911,44              |                                          |
|               |                                                                             | <b>Totale Capitolo/Art 88/1</b> | 39.335,18        | 17.851,33 | -12.572,41 | 8.911,44              |                                          |
| 88/2          | CONTRATTI DI NOLEGGIO DI ATTREZZATURE                                       | 2352/2016                       | 780,80           | 0,00      | -585,60    | 195,20                | KYOCERA DOCUMENT SOLUTIONS ITALIA SPA    |
|               |                                                                             | 3160/2016                       | 2.153,30         | 0,00      | -64,19     | 2.089,11              | ELIOS S.P.A.                             |
|               |                                                                             | <b>Totale 2016</b>              | 2.934,10         | 0,00      | -649,79    | 2.284,31              |                                          |
|               |                                                                             | <b>Totale Capitolo/Art 88/2</b> | 2.934,10         | 0,00      | -649,79    | 2.284,31              |                                          |
| 89/0          | PULIZIA LOCALI E TRASLOCHI PER UFFICI PROVINCIALI E ISTITUTI                | 30/2016                         | 67.880,60        | 51.801,20 | -7,83      | 16.071,57             | CNS CONSORZIO NAZIONALE SERVIZI SOC. COO |
|               |                                                                             | 1961/2016                       | 63.506,64        | 29.660,14 | -3.903,72  | 29.942,78             | CNS CONSORZIO NAZIONALE SERVIZI SOC. COO |
|               |                                                                             | 2725/2016                       | 52.252,60        | 0,00      | -26.933,13 | 25.319,47             | CNS CONSORZIO NAZIONALE SERVIZI SOC. COO |

**P.E.G. CONSUNTIVO ESERCIZIO 2016**  
**Elenco Residui Passivi per anno di provenienza**

| Capitolo/Art. | Descrizione                                                                       | Impegni                          | Importo Iniziale | Pagamenti  | Variazioni | Importo da Conservare | Beneficiario                             |
|---------------|-----------------------------------------------------------------------------------|----------------------------------|------------------|------------|------------|-----------------------|------------------------------------------|
|               |                                                                                   | <b>Totale 2016</b>               | 183.639,84       | 81.461,34  | -30.844,68 | 71.333,82             |                                          |
|               |                                                                                   | <b>Totale Capitolo/Art 89/0</b>  | 183.639,84       | 81.461,34  | -30.844,68 | 71.333,82             |                                          |
| 91/0          | UTENZE UFFICI<br>PROVINCIALI: GAS, ACQUA, LUCE, TELEFONO, LINEE TRASMISSIONE DATI | 49/2016                          | 142.669,88       | 113.584,75 | -43,75     | 29.041,38             | TELECOM ITALIA SPA                       |
|               |                                                                                   | 175/2016                         | 30.513,64        | 20.582,85  | 0,00       | 9.930,79              | TELECOM ITALIA SPA                       |
|               |                                                                                   | 863/2016                         | 18.000,00        | 18.621,96  | 3.000,00   | 2.378,04              | IRETI S.P.A.                             |
|               |                                                                                   | 1102/2016                        | 77.000,00        | 60.521,68  | 0,00       | 16.478,32             | IREN MERCATO SPA                         |
|               |                                                                                   | 1103/2016                        | 166.393,20       | 130.896,01 | -1.344,68  | 34.152,51             | IREN MERCATO SPA                         |
|               |                                                                                   | 1947/2016                        | 12.000,00        | 1.309,88   | 0,00       | 10.690,12             | SOENERGY S.R.L.                          |
|               |                                                                                   | 3230/2016                        | 14.444,80        | 0,00       | 0,00       | 14.444,80             | BT ENIA TELECOMUNICAZIONI SPA            |
|               |                                                                                   | <b>Totale 2016</b>               | 461.021,52       | 345.517,13 | 1.611,57   | 117.115,96            |                                          |
|               |                                                                                   | <b>Totale Capitolo/Art 91/0</b>  | 461.021,52       | 345.517,13 | 1.611,57   | 117.115,96            |                                          |
| 95/0          | SPESE PER IL SERVIZIO DI RIPRODUZIONE E COPIA DI DOCUMENTI                        | 2676/2016                        | 2.000,00         | 91,50      | -1.556,88  | 351,62                | HELIOS S.R.L.                            |
|               |                                                                                   | <b>Totale 2016</b>               | 2.000,00         | 91,50      | -1.556,88  | 351,62                |                                          |
|               |                                                                                   | <b>Totale Capitolo/Art 95/0</b>  | 2.000,00         | 91,50      | -1.556,88  | 351,62                |                                          |
| 108/0         | SPESE POSTALI                                                                     | 1585/2016                        | 8.400,00         | 2.086,12   | -3.000,00  | 3.313,88              | POSTE ITALIANE SPA BASIC EASY C/CONTR.30 |
|               |                                                                                   | <b>Totale 2016</b>               | 8.400,00         | 2.086,12   | -3.000,00  | 3.313,88              |                                          |
|               |                                                                                   | <b>Totale Capitolo/Art 108/0</b> | 8.400,00         | 2.086,12   | -3.000,00  | 3.313,88              |                                          |
| 109/1         | ACQUISTO RIVISTE                                                                  | 2199/2016                        | 498,00           | 162,00     | -23,00     | 313,00                | EMMA SAS DI ALGERI EMANUELA & C.         |
|               |                                                                                   | 2896/2016                        | 267,14           | 0,00       | -217,64    | 49,50                 | EMMA SAS DI ALGERI EMANUELA & C.         |
|               |                                                                                   | <b>Totale 2016</b>               | 765,14           | 162,00     | -240,64    | 362,50                |                                          |
|               |                                                                                   | <b>Totale Capitolo/Art 109/1</b> | 765,14           | 162,00     | -240,64    | 362,50                |                                          |
| 109/2         | ACCESSO BANCHE DATI E PUBBLICAZIONI ON-LINE                                       | 2897/2016                        | 100,00           | 0,00       | -7,71      | 92,29                 | AIDEM SRL                                |
|               |                                                                                   | <b>Totale 2016</b>               | 100,00           | 0,00       | -7,71      | 92,29                 |                                          |
|               |                                                                                   | <b>Totale Capitolo/Art 109/2</b> | 100,00           | 0,00       | -7,71      | 92,29                 |                                          |

**P.E.G. CONSUNTIVO ESERCIZIO 2016**  
**Elenco Residui Passivi per anno di provenienza**

| Capitolo/Art. | Descrizione                                                                         | Impegni                              | Importo Iniziale | Pagamenti | Variazioni         | Importo da Conservare | Beneficiario                                |
|---------------|-------------------------------------------------------------------------------------|--------------------------------------|------------------|-----------|--------------------|-----------------------|---------------------------------------------|
| 113/1         | GESTIONE SISTEMA INFORMATIVO:<br>MANUTENZIONE ORDINARIA,<br>RIPARAZIONI, FORMAZIONE | 938/2016                             | 6.710,00         | 4.708,96  | -794,22            | 1.206,82              | CDM TECNOCONSULTING S.P.A.                  |
|               |                                                                                     | 1133/2016                            | 8.784,00         | 4.734,22  | -854,00            | 3.195,78              | GPI TECHNOLOGY S.R.L.                       |
|               |                                                                                     | 1134/2016                            | 5.856,00         | 2.160,74  | -427,00            | 3.268,26              | GPI TECHNOLOGY S.R.L.                       |
|               |                                                                                     | 1729/2016                            | 3.250,00         | 2.288,00  | 0,00               | 962,00                | ADS AUTOMATED DATA SYSTEM                   |
|               |                                                                                     | 2381/2016                            | 11.800,00        | 8.300,00  | 0,00               | 3.500,00              | UNIONE MONTANA DEI COMUNI<br>DELL'APPENNINO |
|               |                                                                                     | 2637/2016                            | 10.980,00        | 0,00      | -1.248,06          | 9.731,94              | TELECOM ITALIA SPA                          |
|               |                                                                                     | 2707/2016                            | 4.223,64         | 0,00      | 0,00               | 4.223,64              | INFO LINE SRL                               |
|               |                                                                                     | 2856/2016                            | 4.425,00         | 0,00      | 0,00               | 4.425,00              | LEPIDA SPA                                  |
|               |                                                                                     | 2888/2016                            | 405,04           | 0,00      | 0,00               | 405,04                | ACTALIS S.P.A.                              |
|               |                                                                                     | 2930/2016                            | 3.806,40         | 0,00      | 0,00               | 3.806,40              | YACME S.R.L.                                |
| 3190/2016     | 5.978,00                                                                            | 0,00                                 | 0,00             | 5.978,00  | TELECOM ITALIA SPA |                       |                                             |
|               |                                                                                     | <b>Totale 2016</b>                   | 66.218,08        | 22.191,92 | -3.323,28          | 40.702,88             |                                             |
|               |                                                                                     | <b>Totale Capitolo/Art<br/>113/1</b> | 66.218,08        | 22.191,92 | -3.323,28          | 40.702,88             |                                             |
| 113/2         | GESTIONE SISTEMA INFORMATIVO:<br>LICENZE D'USO PER SOFTWARE                         | 1728/2016                            | 20.313,00        | 18.361,00 | 0,00               | 1.952,00              | ADS AUTOMATED DATA SYSTEM<br>SPA            |
|               |                                                                                     | 2383/2016                            | 2.058,87         | 0,00      | 0,00               | 2.058,87              | LEPIDA SPA                                  |
|               |                                                                                     | 2703/2016                            | 7.320,00         | 0,00      | -603,90            | 6.716,10              | NETCOM S.R.L.                               |
|               |                                                                                     | 2999/2016                            | 2.016,01         | 0,00      | 0,00               | 2.016,01              | TSS S.P.A.                                  |
|               |                                                                                     | <b>Totale 2016</b>                   | 31.707,88        | 18.361,00 | -603,90            | 12.742,98             |                                             |
|               |                                                                                     | <b>Totale Capitolo/Art<br/>113/2</b> | 31.707,88        | 18.361,00 | -603,90            | 12.742,98             |                                             |
| 150/0         | SPESE LEGALI PER DIFESA DEI DIRITTI<br>DELLA PROVINCIA                              | 264/2016                             | 5.100,00         | 19,00     | 0,00               | 5.081,00              | STUDIO LEGALE MIARI - PREITE                |
|               |                                                                                     | <b>Totale 2016</b>                   | 5.100,00         | 19,00     | 0,00               | 5.081,00              |                                             |
|               |                                                                                     | <b>Totale Capitolo/Art<br/>150/0</b> | 5.100,00         | 19,00     | 0,00               | 5.081,00              |                                             |
| 151/0         | ACQUISTO BENI PER ATTIVITA'<br>AMMINISTRATIVA CONTENZIOSO                           | 3168/2016                            | 840,00           | 0,00      | -60,64             | 779,36                | EGAF EDIZIONI SRL                           |
|               |                                                                                     | 3169/2016                            | 106,00           | 0,00      | -10,00             | 96,00                 | MAGGIOLI SPA                                |
|               |                                                                                     | <b>Totale 2016</b>                   | 946,00           | 0,00      | -70,64             | 875,36                |                                             |

**P.E.G. CONSUNTIVO ESERCIZIO 2016**  
**Elenco Residui Passivi per anno di provenienza**

| Capitolo/Art. | Descrizione                                                                                                         | Impegni                          | Importo Iniziale | Pagamenti | Variazioni | Importo da Conservare | Beneficiario                              |
|---------------|---------------------------------------------------------------------------------------------------------------------|----------------------------------|------------------|-----------|------------|-----------------------|-------------------------------------------|
|               |                                                                                                                     | <b>Totale Capitolo/Art 151/0</b> | 946,00           | 0,00      | -70,64     | 875,36                |                                           |
| 195/0         | SPESE PER INCARICHI E PRESTAZIONI DI SERVIZI INERENTI LA GESTIONE ECONOMICA, FINANZIARIA E IL CONTROLLO DI GESTIONE | 269/2016                         | 2.147,20         | 2.147,20  | 536,80     | 536,80                | STRATEGIA S.R.L.                          |
|               |                                                                                                                     | <b>Totale 2016</b>               | 2.147,20         | 2.147,20  | 536,80     | 536,80                |                                           |
|               |                                                                                                                     | <b>Totale Capitolo/Art 195/0</b> | 2.147,20         | 2.147,20  | 536,80     | 536,80                |                                           |
| 203/0         | SPESE PER PUBBLICITA' LEGALE                                                                                        | 2584/2016                        | 375,00           | 0,00      | 0,00       | 375,00                | AUTORITA' NAZIONALE ANTI CORRUZIONE       |
|               |                                                                                                                     | 2978/2016                        | 225,00           | 0,00      | 0,00       | 225,00                | AUTORITA' NAZIONALE ANTI CORRUZIONE       |
|               |                                                                                                                     | 3264/2016                        | 30,00            | 0,00      | 0,00       | 30,00                 | AUTORITA' NAZIONALE ANTI CORRUZIONE       |
|               |                                                                                                                     | 3265/2016                        | 225,00           | 0,00      | 0,00       | 225,00                | AUTORITA' NAZIONALE ANTI CORRUZIONE       |
|               |                                                                                                                     | <b>Totale 2016</b>               | 855,00           | 0,00      | 0,00       | 855,00                |                                           |
|               |                                                                                                                     | <b>Totale Capitolo/Art 203/0</b> | 855,00           | 0,00      | 0,00       | 855,00                |                                           |
| 205/0         | QUOTE ASSOCIATIVE AD U.P.I. E ALTRI ENTI                                                                            | 2953/2016                        | 21.420,00        | 0,00      | 0,00       | 21.420,00             | URPER- UPI EMILIA ROMAGNA                 |
|               |                                                                                                                     | 2954/2016                        | 2.000,00         | 0,00      | 0,00       | 2.000,00              | AVVISO PUBBLICO ENTI LOC. E REG. PER LA   |
|               |                                                                                                                     | 2955/2016                        | 17.060,14        | 0,00      | -174,73    | 16.885,41             | UPI UNIONE PROVINCE D'ITALIA              |
|               |                                                                                                                     | <b>Totale 2016</b>               | 40.480,14        | 0,00      | -174,73    | 40.305,41             |                                           |
|               |                                                                                                                     | <b>Totale Capitolo/Art 205/0</b> | 40.480,14        | 0,00      | -174,73    | 40.305,41             |                                           |
| 260/0         | ABBONAMENTI A RASSEGNA STAMPA E RIVISTE                                                                             | 2109/2016                        | 4.000,00         | 1.220,00  | -340,00    | 2.440,00              | COMUNE DI REGGIO EMILIA                   |
|               |                                                                                                                     | <b>Totale 2016</b>               | 4.000,00         | 1.220,00  | -340,00    | 2.440,00              |                                           |
|               |                                                                                                                     | <b>Totale Capitolo/Art 260/0</b> | 4.000,00         | 1.220,00  | -340,00    | 2.440,00              |                                           |
| 283/0         | SERVIZIO DI NOLEGGIO AUTO CONCONDUCENTE                                                                             | 1953/2016                        | 675,00           | 450,00    | 0,00       | 225,00                | TIL -TRASPORTI INTEGRATI E LOGISTICA SRL  |
|               |                                                                                                                     | <b>Totale 2016</b>               | 675,00           | 450,00    | 0,00       | 225,00                |                                           |
|               |                                                                                                                     | <b>Totale Capitolo/Art 283/0</b> | 675,00           | 450,00    | 0,00       | 225,00                |                                           |
| 359/0         | INCARICHI PROFESSIONALI PER VIABILITA' ED EDILIZIA                                                                  | 272/2016                         | 19.422,14        | 0,00      | -11.234,57 | 8.187,57              | COOP. ARCHITETTI-INGEGNERI- PROG.SOC.COOP |

**P.E.G. CONSUNTIVO ESERCIZIO 2016**  
**Elenco Residui Passivi per anno di provenienza**

| Capitolo/Art. | Descrizione                                                                                                       | Impegni                          | Importo Iniziale | Pagamenti | Variazioni | Importo da Conservare | Beneficiario                              |
|---------------|-------------------------------------------------------------------------------------------------------------------|----------------------------------|------------------|-----------|------------|-----------------------|-------------------------------------------|
| 359/0         | INCARICHI PROFESSIONALI PER VIABILITA' ED EDILIZIA                                                                | 2375/2016                        | 1.276,72         | 0,00      | 0,00       | 1.276,72              | F.I.A. FUTURA INDUSTRIA AMBIENTALE S.R.L. |
|               |                                                                                                                   | <b>Totale 2016</b>               | 20.698,86        | 0,00      | -11.234,57 | 9.464,29              |                                           |
|               |                                                                                                                   | <b>Totale Capitolo/Art 359/0</b> | 20.698,86        | 0,00      | -11.234,57 | 9.464,29              |                                           |
| 363/0         | INCARICHI PROFESSIONALI E PRESTAZIONI DI SERVIZI CONNESSI ALLA REALIZZAZIONE DI INTERVENTI SU EDIFICI PROVINCIALI | 1357/2016                        | 8.533,33         | 0,00      | 0,00       | 8.533,33              | GESTA SPA GLOBAL SERVICE MAKERS           |
|               |                                                                                                                   | <b>Totale 2016</b>               | 8.533,33         | 0,00      | 0,00       | 8.533,33              |                                           |
|               |                                                                                                                   | <b>Totale Capitolo/Art 363/0</b> | 8.533,33         | 0,00      | 0,00       | 8.533,33              |                                           |
| 364/1         | PRESTAZIONI DI SERVIZI CONNESSI ALLA REALIZZAZIONE DI INTERVENTI SU EDIFICI SCOLASTICI                            | 1113/2016                        | 5.000,00         | 2.586,89  | 0,00       | 2.413,11              | AZIENDA USL DI REGGIO EMILIA              |
|               |                                                                                                                   | 1358/2016                        | 41.000,00        | 35.575,23 | 0,00       | 5.424,77              | GESTA SPA GLOBAL SERVICE                  |
|               |                                                                                                                   | 2107/2016                        | 48.978,26        | 13.600,19 | 0,00       | 35.378,07             | GESTA SPA GLOBAL SERVICE                  |
|               |                                                                                                                   | 2945/2016                        | 49.021,74        | 0,00      | 0,00       | 49.021,74             | GESTA SPA GLOBAL SERVICE                  |
|               |                                                                                                                   | <b>Totale 2016</b>               | 144.000,00       | 51.762,31 | 0,00       | 92.237,69             |                                           |
|               |                                                                                                                   | <b>Totale Capitolo/Art 364/1</b> | 144.000,00       | 51.762,31 | 0,00       | 92.237,69             |                                           |
| 500/1         | IMPOSTA DI REGISTRO E DI BOLLO                                                                                    | 1516/2016                        | 900,00           | 145,77    | -741,46    | 12,77                 | INC.GEST. CASSA ECONOMALE                 |
|               |                                                                                                                   | <b>Totale 2016</b>               | 900,00           | 145,77    | -741,46    | 12,77                 |                                           |
|               |                                                                                                                   | <b>Totale Capitolo/Art 500/1</b> | 900,00           | 145,77    | -741,46    | 12,77                 |                                           |
| 501/0         | IMPOSTA DI BOLLO TRASPORTI ECCEZIONALI (CAP 587)                                                                  | 3263/2016                        | 1.351,27         | 0,00      | 0,00       | 1.351,27              | AGENZIA DELLE ENTRATE                     |
|               |                                                                                                                   | <b>Totale 2016</b>               | 1.351,27         | 0,00      | 0,00       | 1.351,27              |                                           |
|               |                                                                                                                   | <b>Totale Capitolo/Art 501/0</b> | 1.351,27         | 0,00      | 0,00       | 1.351,27              |                                           |
| 511/1         | MANUTENZIONE PER EDIFICI PROVINCIALI                                                                              | 287/2016                         | 40.000,00        | 36.000,00 | 0,00       | 4.000,00              | GESTA SPA GLOBAL SERVICE MAKERS           |
|               |                                                                                                                   | 289/2016                         | 88.141,00        | 0,00      | 0,00       | 88.141,00             | GESTA SPA GLOBAL SERVICE                  |
|               |                                                                                                                   | 1353/2016                        | 66.666,67        | 0,00      | 0,00       | 66.666,67             | GESTA SPA GLOBAL SERVICE                  |
|               |                                                                                                                   | 1951/2016                        | 50.000,00        | 0,00      | 0,00       | 50.000,00             | GESTA SPA GLOBAL SERVICE                  |
|               |                                                                                                                   | 2635/2016                        | 23.693,40        | 12.566,00 | -1,00      | 11.126,40             | MORANI S.R.L.                             |
|               |                                                                                                                   | 2941/2016                        | 59.639,93        | 0,00      | 0,00       | 59.639,93             | GESTA SPA GLOBAL SERVICE                  |

**P.E.G. CONSUNTIVO ESERCIZIO 2016**  
**Elenco Residui Passivi per anno di provenienza**

| Capitolo/Art. | Descrizione                                                                                          | Impegni                          | Importo Iniziale | Pagamenti  | Variazioni | Importo da Conservare | Beneficiario                         |
|---------------|------------------------------------------------------------------------------------------------------|----------------------------------|------------------|------------|------------|-----------------------|--------------------------------------|
|               |                                                                                                      | <b>Totale 2016</b>               | 328.141,00       | 48.566,00  | -1,00      | 279.574,00            |                                      |
|               |                                                                                                      | <b>Totale Capitolo/Art 511/1</b> | 328.141,00       | 48.566,00  | -1,00      | 279.574,00            |                                      |
| 511/2         | GESTIONE CALORE PER EDIFICI PROVINCIALI                                                              | 1354/2016                        | 100.000,00       | 76.747,74  | 0,00       | 23.252,26             | GESTA SPA GLOBAL SERVICE MAKERS      |
|               |                                                                                                      | 1952/2016                        | 150.000,00       | 0,00       | 0,00       | 150.000,00            | GESTA SPA GLOBAL SERVICE             |
|               |                                                                                                      | 2942/2016                        | 50.000,00        | 0,00       | 0,00       | 50.000,00             | GESTA SPA GLOBAL SERVICE             |
|               |                                                                                                      | <b>Totale 2016</b>               | 300.000,00       | 76.747,74  | 0,00       | 223.252,26            |                                      |
|               |                                                                                                      | <b>Totale Capitolo/Art 511/2</b> | 300.000,00       | 76.747,74  | 0,00       | 223.252,26            |                                      |
| 530/0         | SPESE DI FUNZIONAMENTO PER LA COMMISSIONE PROVINCIALE PER LA DETERMINAZIONE DEI VALORI AGRICOLI MEDI | 3181/2016                        | 8.139,87         | 0,00       | -3,92      | 8.135,95              | DIVERSI                              |
|               |                                                                                                      | <b>Totale 2016</b>               | 8.139,87         | 0,00       | -3,92      | 8.135,95              |                                      |
|               |                                                                                                      | <b>Totale Capitolo/Art 530/0</b> | 8.139,87         | 0,00       | -3,92      | 8.135,95              |                                      |
| 581/0         | CORSI DI AGGIORNAMENTO E RIQUALIFICAZIONE DEL PERSONALE DIPENDENTE                                   | 1117/2016                        | 1.000,00         | 490,00     | -150,00    | 360,00                | URPER- UPI EMILIA ROMAGNA            |
|               |                                                                                                      | 2617/2016                        | 1.000,00         | 0,00       | 0,00       | 1.000,00              | DINAMICA SOC. CONS. A.R.L.           |
|               |                                                                                                      | 2882/2016                        | 1.440,00         | 0,00       | 0,00       | 1.440,00              | R.I.V.I. AMBIENTE E SICUREZZA        |
|               |                                                                                                      | 2884/2016                        | 1.360,00         | 0,00       | 0,00       | 1.360,00              | RES - EDILI REGGIO EMILIA SCUOLA     |
|               |                                                                                                      | 2885/2016                        | 320,00           | 0,00       | 0,00       | 320,00                | R.I.V.I. AMBIENTE E SICUREZZA        |
|               |                                                                                                      | <b>Totale 2016</b>               | 5.120,00         | 490,00     | -150,00    | 4.480,00              |                                      |
|               |                                                                                                      | <b>Totale Capitolo/Art 581/0</b> | 5.120,00         | 490,00     | -150,00    | 4.480,00              |                                      |
| 595/0         | ASSICURAZIONI DIVERSE                                                                                | 28/2016                          | 23.790,00        | 5.254,54   | -16.041,78 | 2.493,68              | SIRCUS SRL                           |
|               |                                                                                                      | <b>Totale 2016</b>               | 23.790,00        | 5.254,54   | -16.041,78 | 2.493,68              |                                      |
|               |                                                                                                      | <b>Totale Capitolo/Art 595/0</b> | 23.790,00        | 5.254,54   | -16.041,78 | 2.493,68              |                                      |
| 722/0         | CANONI PER LOCAZIONI PASSIVE                                                                         | 3207/2016                        | 1.694,65         | 0,00       | -0,01      | 1.694,64              | FERROVIE EMILIA-ROMAGNA SRL          |
|               |                                                                                                      | <b>Totale 2016</b>               | 1.694,65         | 0,00       | -0,01      | 1.694,64              |                                      |
|               |                                                                                                      | <b>Totale Capitolo/Art 722/0</b> | 1.694,65         | 0,00       | -0,01      | 1.694,64              |                                      |
| 723/0         | GESTIONE IMPIANTI FOTOVOLTAICI                                                                       | 855/2016                         | 300.000,00       | 299.500,00 | -40,62     | 459,38                | GESTORE SERVIZI ENERGETICI - GSE SPA |

**P.E.G. CONSUNTIVO ESERCIZIO 2016**  
**Elenco Residui Passivi per anno di provenienza**

| Capitolo/Art. | Descrizione                                                                 | Impegni                          | Importo Iniziale | Pagamenti    | Variazioni | Importo da Conservare | Beneficiario                             |
|---------------|-----------------------------------------------------------------------------|----------------------------------|------------------|--------------|------------|-----------------------|------------------------------------------|
| 723/0         | GESTIONE IMPIANTI FOTOVOLTAICI                                              | 2705/2016                        | 150.000,00       | 53.231,43    | -34.809,73 | 61.958,84             | GREENSOURCE SPA                          |
|               |                                                                             | <b>Totale 2016</b>               | 450.000,00       | 352.731,43   | -34.850,35 | 62.418,22             |                                          |
|               |                                                                             | <b>Totale Capitolo/Art 723/0</b> | 450.000,00       | 352.731,43   | -34.850,35 | 62.418,22             |                                          |
| 726/1         | RIMBORSO SPESE DI GESTIONE AI COMUNI PER UTILIZZO PALESTRE                  | 2386/2016                        | 4.000,00         | 0,00         | 0,00       | 4.000,00              | COMUNE DI REGGIO EMILIA                  |
|               |                                                                             | 2931/2016                        | 24.658,58        | 0,00         | 0,00       | 24.658,58             | ISTITUZIONE SERVIZI I.S.E.C.S.           |
|               |                                                                             | 2960/2016                        | 13.760,51        | 0,00         | 0,00       | 13.760,51             | COMUNE DI CASTELNOVO NE'                 |
|               |                                                                             | 2961/2016                        | 1.000,00         | 0,00         | 0,00       | 1.000,00              | COMUNE DI GUASTALLA                      |
|               |                                                                             | <b>Totale 2016</b>               | 43.419,09        | 0,00         | 0,00       | 43.419,09             |                                          |
|               |                                                                             | <b>Totale Capitolo/Art 726/1</b> | 43.419,09        | 0,00         | 0,00       | 43.419,09             |                                          |
| 726/2         | RIMBORSO SPESE DI GESTIONE A FONDAZIONE DELLO SPORT PER UTILIZZO PALESTRE   | 2385/2016                        | 10.000,00        | 0,00         | 0,00       | 10.000,00             | FONDAZIONE PER LO SPORT DEL COMUNE DI RE |
|               |                                                                             | <b>Totale 2016</b>               | 10.000,00        | 0,00         | 0,00       | 10.000,00             |                                          |
|               |                                                                             | <b>Totale Capitolo/Art 726/2</b> | 10.000,00        | 0,00         | 0,00       | 10.000,00             |                                          |
| 739/0         | UTENZE ISTITUTI SCOLASTICI: GAS,ACQUA,LUCE,TELEFONO,LINEE TRASMISSIONE DATI | 50/2016                          | 85.536,07        | 66.492,00    | -67,84     | 18.976,23             | TELECOM ITALIA SPA                       |
|               |                                                                             | 864/2016                         | 437.000,00       | 434.967,77   | 0,00       | 2.032,23              | IRETI S.P.A.                             |
|               |                                                                             | 1104/2016                        | 672.293,83       | 537.374,09   | 0,00       | 134.919,74            | IREN MERCATO SPA                         |
|               |                                                                             | 1948/2016                        | 18.000,00        | 2.534,89     | 0,00       | 15.465,11             | SOENERGY S.R.L.                          |
|               |                                                                             | <b>Totale 2016</b>               | 1.212.829,90     | 1.041.368,75 | -67,84     | 171.393,31            |                                          |
|               |                                                                             | <b>Totale Capitolo/Art 739/0</b> | 1.212.829,90     | 1.041.368,75 | -67,84     | 171.393,31            |                                          |
| 742/1         | GESTIONE CALORE EDIFICI                                                     | 1354/2012                        | 23.491,77        | 0,00         | 0,00       | 23.491,77             | PROGESA SRL                              |
|               |                                                                             | <b>Totale 2012</b>               | 23.491,77        | 0,00         | 0,00       | 23.491,77             |                                          |
|               |                                                                             | 294/2016                         | 13.933,00        | 582.945,98   | 574.012,98 | 5.000,00              | GESTA SPA GLOBAL SERVICE                 |
|               |                                                                             | 295/2016                         | 204.932,26       | 182.259,41   | 0,00       | 22.672,85             | MANUTENCOOP FACILITY MANAGEMENT SPA      |
|               |                                                                             | 296/2016                         | 127.557,84       | 0,00         | 0,00       | 127.557,84            | MANUTENCOOP FACILITY MANAGEMENT SPA      |
|               |                                                                             | 297/2016                         | 16.000,00        | 9.020,93     | 0,00       | 6.979,07              | COMUNE DI REGGIO EMILIA                  |

**P.E.G. CONSUNTIVO ESERCIZIO 2016**  
**Elenco Residui Passivi per anno di provenienza**

| Capitolo/Art. | Descrizione                                                                                    | Impegni                          | Importo Iniziale | Pagamenti    | Variazioni | Importo da Conservare | Beneficiario                             |
|---------------|------------------------------------------------------------------------------------------------|----------------------------------|------------------|--------------|------------|-----------------------|------------------------------------------|
| 742/1         | GESTIONE CALORE EDIFICI                                                                        | 298/2016                         | 429.750,53       | 358.845,64   | 0,00       | 70.904,89             | MANUTENCOOP FACILITY MANAGEMENT SPA      |
|               |                                                                                                | 1355/2016                        | 666.666,67       | 227.905,04   | 0,00       | 438.761,63            | MANUTENCOOP FACILITY MANAGEMENT SPA      |
|               |                                                                                                | 2105/2016                        | 659.122,00       | 418.699,68   | 0,00       | 240.422,32            | GESTA SPA GLOBAL SERVICE                 |
|               |                                                                                                | 2943/2016                        | 674.211,33       | 0,00         | 0,00       | 674.211,33            | GESTA SPA GLOBAL SERVICE                 |
|               |                                                                                                | <b>Totale 2016</b>               | 2.792.173,63     | 1.779.676,68 | 574.012,98 | 1.586.509,93          |                                          |
|               |                                                                                                | <b>Totale Capitolo/Art 742/1</b> | 2.815.665,40     | 1.779.676,68 | 574.012,98 | 1.610.001,70          |                                          |
| 742/2         | MANUTENZIONE PER EDIFICI                                                                       | 1356/2016                        | 81.237,33        | 67.100,00    | 0,00       | 14.137,33             | MANUTENCOOP FACILITY MANAGEMENT SPA      |
|               |                                                                                                | 2106/2016                        | 127.754,32       | 122.000,00   | 0,00       | 5.754,32              | KOINOS SOC. CONS. A R.L.                 |
|               |                                                                                                | 2645/2016                        | 4.315,87         | 0,00         | 0,00       | 4.315,87              | LABORATORIO GEO-TECNOLOGICO EMILIANO SRL |
|               |                                                                                                | 2944/2016                        | 256.047,40       | 0,00         | 0,00       | 256.047,40            | GESTA SPA GLOBAL SERVICE                 |
|               |                                                                                                | <b>Totale 2016</b>               | 469.354,92       | 189.100,00   | 0,00       | 280.254,92            |                                          |
|               |                                                                                                | <b>Totale Capitolo/Art 742/2</b> | 469.354,92       | 189.100,00   | 0,00       | 280.254,92            |                                          |
| 743/0         | RIMBORSI AI COMUNI PER ONERI DERIVANTI DALLE CONVENZIONI INERENTI ALLA GESTIONE DELLE PALESTRE | 299/2016                         | 38.053,42        | 0,00         | 0,00       | 38.053,42             | COMUNE DI REGGIO EMILIA                  |
|               |                                                                                                | 300/2016                         | 32.027,64        | 0,00         | 0,00       | 32.027,64             | DIVERSI                                  |
|               |                                                                                                | 2979/2016                        | 40.000,00        | 0,00         | 0,00       | 40.000,00             | COMUNE DI REGGIO EMILIA                  |
|               |                                                                                                | 2980/2016                        | 5.000,00         | 0,00         | 0,00       | 5.000,00              | COMUNE DI NOVELLARA                      |
|               |                                                                                                | 2981/2016                        | 2.500,00         | 0,00         | 0,00       | 2.500,00              | COMUNE DI CASTELNOVO NE'                 |
|               |                                                                                                | 2982/2016                        | 2.500,00         | 0,00         | 0,00       | 2.500,00              | PREFETTURA DI REGGIO EMILIA              |
|               |                                                                                                | <b>Totale 2016</b>               | 120.081,06       | 0,00         | 0,00       | 120.081,06            |                                          |
|               |                                                                                                | <b>Totale Capitolo/Art 743/0</b> | 120.081,06       | 0,00         | 0,00       | 120.081,06            |                                          |
| 751/0         | MANUTENZIONE ORDINARIA SU EDIFICI SCOLASTICI E RELATIVE AREE VERDI (CAP E. 531)                | 301/2016                         | 11.020,00        | 0,00         | 0,00       | 11.020,00             | MANUTENCOOP FACILITY MANAGEMENT SPA      |
|               |                                                                                                | <b>Totale 2016</b>               | 11.020,00        | 0,00         | 0,00       | 11.020,00             |                                          |
|               |                                                                                                | <b>Totale Capitolo/Art 751/0</b> | 11.020,00        | 0,00         | 0,00       | 11.020,00             |                                          |



**P.E.G. CONSUNTIVO ESERCIZIO 2016**  
**Elenco Residui Passivi per anno di provenienza**

| Capitolo/Art. | Descrizione                                                                                                   | Impegni                          | Importo Iniziale | Pagamenti | Variazioni | Importo da Conservare | Beneficiario                             |
|---------------|---------------------------------------------------------------------------------------------------------------|----------------------------------|------------------|-----------|------------|-----------------------|------------------------------------------|
| 905/1         | INTERVENTI DIVERSI PER IL DIRITTO ALLO STUDIO E LA QUALITA' DELL'ISTRUZIONE - TRASPORTO SCOLASTICO            | 2138/2016                        | 1.553,84         | 0,00      | 0,00       | 1.553,84              | S.M.T.P. SPA                             |
|               |                                                                                                               | 2142/2016                        | 100.500,00       | 30.574,85 | -17.879,00 | 52.046,15             | CONSORZIO TEA                            |
|               |                                                                                                               | <b>Totale 2016</b>               | 102.053,84       | 30.574,85 | -17.879,00 | 53.599,99             |                                          |
|               |                                                                                                               | <b>Totale Capitolo/Art 905/1</b> | 102.053,84       | 30.574,85 | -17.879,00 | 53.599,99             |                                          |
| 905/2         | INTERVENTI DIVERSI PER IL DIRITTO ALLO STUDIO E LA QUALITA' DELL'ISTRUZIONE - UTILIZZO PALESTRE               | 1945/2016                        | 12.784,80        | 0,00      | 0,00       | 12.784,80             | CENTRO PERMANENTE DANZA LET'S DANCE      |
|               |                                                                                                               | 2139/2016                        | 5.709,60         | 0,00      | 0,00       | 5.709,60              | UNIONE SPORTIVA DAINO GAVASSA ASD        |
|               |                                                                                                               | 2140/2016                        | 3.672,00         | 0,00      | 0,00       | 3.672,00              | REGGIO BEACH GAMES A.S.D.                |
|               |                                                                                                               | 2357/2016                        | 3.840,00         | 0,00      | 0,00       | 3.840,00              | CENTRO SPORTIVO AICS "LE PISCINE"        |
|               |                                                                                                               | <b>Totale 2016</b>               | 26.006,40        | 0,00      | 0,00       | 26.006,40             |                                          |
|               |                                                                                                               | <b>Totale Capitolo/Art 905/2</b> | 26.006,40        | 0,00      | 0,00       | 26.006,40             |                                          |
| 905/3         | INTERVENTI DIVERSI PER IL DIRITTO ALLO STUDIO E LA QUALITA' DELL'ISTRUZIONE - ALTRI SERVIZI                   | 2344/2016                        | 13.000,00        | 0,00      | -2.020,00  | 10.980,00             | VISUALGRAF DI SALVARANI E CAMPARINI S.N. |
|               |                                                                                                               | <b>Totale 2016</b>               | 13.000,00        | 0,00      | -2.020,00  | 10.980,00             |                                          |
|               |                                                                                                               | <b>Totale Capitolo/Art 905/3</b> | 13.000,00        | 0,00      | -2.020,00  | 10.980,00             |                                          |
| 906/1         | CONTRIBUTI E TRASFERIMENTI PER IL DIRITTO ALLO STUDIO E LA QUALITA' DELL'ISTRUZIONE A ISTITUZIONI SCOLASTICHE | 3141/2016                        | 16.000,00        | 0,00      | 0,00       | 16.000,00             | LICEO ARTISTICO "G.CHIERICI"             |
|               |                                                                                                               | <b>Totale 2016</b>               | 16.000,00        | 0,00      | 0,00       | 16.000,00             |                                          |
|               |                                                                                                               | <b>Totale Capitolo/Art 906/1</b> | 16.000,00        | 0,00      | 0,00       | 16.000,00             |                                          |
| 906/2         | CONTRIBUTI E TRASFERIMENTI PER IL DIRITTO ALLO STUDIO E LA QUALITA' DELL'ISTRUZIONE AD AMMINISTRAZIONI LOCALI | 2898/2016                        | 15.000,00        | 0,00      | 0,00       | 15.000,00             | COMUNE DI CASTELNOVO NE' MONTI           |
|               |                                                                                                               | <b>Totale 2016</b>               | 15.000,00        | 0,00      | 0,00       | 15.000,00             |                                          |
|               |                                                                                                               | <b>Totale Capitolo/Art 906/2</b> | 15.000,00        | 0,00      | 0,00       | 15.000,00             |                                          |

**P.E.G. CONSUNTIVO ESERCIZIO 2016**  
**Elenco Residui Passivi per anno di provenienza**

| Capitolo/Art. | Descrizione                                                                                                                                 | Impegni                           | Importo Iniziale | Pagamenti  | Variazioni | Importo da Conservare | Beneficiario                          |
|---------------|---------------------------------------------------------------------------------------------------------------------------------------------|-----------------------------------|------------------|------------|------------|-----------------------|---------------------------------------|
| 906/4         | CONTRIBUTI E TRASFERIMENTI PER IL DIRITTO ALLO STUDIO E LA QUALITA' DELL'ISTRUZIONE A ISTITUZIONI SCOLASTICHE - AMBITO DISABILITA'          | 3115/2016                         | 55.592,68        | 0,00       | 0,00       | 55.592,68             | ISTITUTO PROFESSIONALE GALVANI - IODI |
|               |                                                                                                                                             | <b>Totale 2016</b>                | 55.592,68        | 0,00       | 0,00       | 55.592,68             |                                       |
|               |                                                                                                                                             | <b>Totale Capitolo/Art 906/4</b>  | 55.592,68        | 0,00       | 0,00       | 55.592,68             |                                       |
| 910/0         | TRASFERIMENTO A COMUNI PER SPESE DI PERSONALE DEDICATO AGLI ALUNNI CON DISABILITA' DELLE SCUOLE SUPERIORI (CAP. E 168)                      | 2948/2016                         | 12.567,21        | 0,00       | 0,00       | 12.567,21             | A.S.P. OPUS CIVIUM                    |
|               |                                                                                                                                             | <b>Totale 2016</b>                | 12.567,21        | 0,00       | 0,00       | 12.567,21             |                                       |
|               |                                                                                                                                             | <b>Totale Capitolo/Art 910/0</b>  | 12.567,21        | 0,00       | 0,00       | 12.567,21             |                                       |
| 961/1         | GESTIONE PROVINCIALE RETE AUTOMAZIONE BIBLIOTECHE - SERVIZI VARI (CAP. E 234)                                                               | 32/2016                           | 144.348,40       | 61.197,83  | -75.167,16 | 7.983,41              | CO.PA.T. SOCIETA' COOPERATIVA         |
|               |                                                                                                                                             | 305/2016                          | 39.922,74        | 32.737,73  | 0,00       | 7.185,01              | CO.PA.T. SOCIETA' COOPERATIVA         |
|               |                                                                                                                                             | 306/2016                          | 2.462,99         | 0,00       | 0,00       | 2.462,99              | CO.PA.T. SOCIETA' COOPERATIVA         |
|               |                                                                                                                                             | <b>Totale 2016</b>                | 186.734,13       | 93.935,56  | -75.167,16 | 17.631,41             |                                       |
|               |                                                                                                                                             | <b>Totale Capitolo/Art 961/1</b>  | 186.734,13       | 93.935,56  | -75.167,16 | 17.631,41             |                                       |
| 1167/0        | SPESE DI PERSONALE FINANZIATE DA RISORSE EUROPEE PER GARANTIRE LA CONTINUITA' DI AZIONI E SERVIZI PER IL LAVORO (DGR 435/2014) (CAP. E 325) | 310/2016                          | 199.411,81       | 194.783,78 | 0,00       | 4.628,03              | DIVERSI                               |
|               |                                                                                                                                             | <b>Totale 2016</b>                | 199.411,81       | 194.783,78 | 0,00       | 4.628,03              |                                       |
|               |                                                                                                                                             | <b>Totale Capitolo/Art 1167/0</b> | 199.411,81       | 194.783,78 | 0,00       | 4.628,03              |                                       |
| 1168/0        | TRASFERIMENTI AD AZIENDE PER TIROCINI (CAP. E 322)                                                                                          | 313/2016                          | 11.545,00        | 7.559,20   | 0,00       | 3.985,80              | DIVERSI                               |
|               |                                                                                                                                             | 314/2016                          | 11.680,00        | 8.979,90   | 0,00       | 2.700,10              | DIVERSI                               |
|               |                                                                                                                                             | 319/2016                          | 10.106,00        | 7.744,55   | 0,00       | 2.361,45              | DIVERSI                               |
|               |                                                                                                                                             | 321/2016                          | 6.180,00         | 5.603,50   | 0,00       | 576,50                | DIVERSI                               |
|               |                                                                                                                                             | 323/2016                          | 2.021,20         | 1.933,00   | 0,00       | 88,20                 | DIVERSI                               |
|               |                                                                                                                                             | <b>Totale 2016</b>                | 41.532,20        | 31.820,15  | 0,00       | 9.712,05              |                                       |
|               |                                                                                                                                             | <b>Totale Capitolo/Art 1168/0</b> | 41.532,20        | 31.820,15  | 0,00       | 9.712,05              |                                       |

**P.E.G. CONSUNTIVO ESERCIZIO 2016**  
**Elenco Residui Passivi per anno di provenienza**

| Capitolo/Art. | Descrizione                                                                                                            | Impegni                           | Importo Iniziale | Pagamenti  | Variazioni | Importo da Conservare | Beneficiario                             |
|---------------|------------------------------------------------------------------------------------------------------------------------|-----------------------------------|------------------|------------|------------|-----------------------|------------------------------------------|
| 1201/0        | TRASFERIMENTI PER LA FORMAZIONE IN ATTUAZIONE DELLA L. 53/2000 (CAP E 184)                                             | 363/2016                          | 11.202,92        | 0,00       | -7.825,61  | 3.377,31              | CIS S.CON.S.R.L.                         |
|               |                                                                                                                        | 364/2016                          | 1.551,39         | 51.188,42  | 94.169,18  | 44.532,15             | DIVERSI                                  |
|               |                                                                                                                        | <b>Totale 2016</b>                | 12.754,31        | 51.188,42  | 86.343,57  | 47.909,46             |                                          |
|               |                                                                                                                        | <b>Totale Capitolo/Art 1201/0</b> | 12.754,31        | 51.188,42  | 86.343,57  | 47.909,46             |                                          |
| 1216/0        | CONTRIBUTI E TRASFERIMENTI PREVISTI DAL FRD DELIBERA REGIONALE INTEGRAZIONE ACCORDO N. 105/2012 (CAP. E 205)           | 932/2015                          | 612,05           | 352,39     | 0,00       | 259,66                | DIVERSI                                  |
|               |                                                                                                                        | <b>Totale 2015</b>                | 612,05           | 352,39     | 0,00       | 259,66                |                                          |
|               |                                                                                                                        | 377/2016                          | 6.937,58         | 0,00       | -5.240,09  | 1.697,49              | DEMETRA FORMAZIONE SRL                   |
|               |                                                                                                                        | 379/2016                          | 32.949,59        | 7.342,58   | -23.511,62 | 2.095,39              | CENTRO FORMAZIONE PROFESS.BASSA REGGIANA |
|               |                                                                                                                        | <b>Totale 2016</b>                | 39.887,17        | 7.342,58   | -28.751,71 | 3.792,88              |                                          |
|               |                                                                                                                        | <b>Totale Capitolo/Art 1216/0</b> | 40.499,22        | 7.694,97   | -28.751,71 | 4.052,54              |                                          |
| 1217/0        | EROGAZIONE BORSE DI STUDIO - L.R.26/01 -(CAP.166)                                                                      | 2703/2015                         | 527.972,50       | 522.497,50 | 0,00       | 5.475,00              | DIVERSI                                  |
|               |                                                                                                                        | 2704/2015                         | 45.807,50        | 41.975,00  | 0,00       | 3.832,50              | REGIONE EMILIA ROMAGNA                   |
|               |                                                                                                                        | <b>Totale 2015</b>                | 573.780,00       | 564.472,50 | 0,00       | 9.307,50              |                                          |
|               |                                                                                                                        | 380/2016                          | 22.317,50        | 0,00       | 0,00       | 22.317,50             | REGIONE EMILIA ROMAGNA                   |
|               |                                                                                                                        | 381/2016                          | 13.260,00        | 0,00       | 0,00       | 13.260,00             | REGIONE EMILIA ROMAGNA                   |
|               |                                                                                                                        | 383/2016                          | 450,00           | 0,00       | 0,00       | 450,00                | REGIONE EMILIA ROMAGNA                   |
|               |                                                                                                                        | 386/2016                          | 3.837,60         | 0,00       | 0,00       | 3.837,60              | DIVERSI                                  |
|               |                                                                                                                        | 388/2016                          | 4.953,60         | 0,00       | 0,00       | 4.953,60              | REGIONE EMILIA ROMAGNA                   |
|               |                                                                                                                        | 2324/2016                         | 224.442,65       | 223.258,50 | -364,35    | 819,80                | DIVERSI                                  |
|               |                                                                                                                        | <b>Totale 2016</b>                | 269.261,35       | 223.258,50 | -364,35    | 45.638,50             |                                          |
|               |                                                                                                                        | <b>Totale Capitolo/Art 1217/0</b> | 843.041,35       | 787.731,00 | -364,35    | 54.946,00             |                                          |
| 1218/0        | TRASFERIMENTI AI COMUNI PER INTERVENTI VOLTI A FACILITARE L'ACCESSO E LA FREQUENZA SCOLASTICA - L.R. 26/01 - (CAP.166) | 1769/2016                         | 313.267,87       | 258.393,25 | 0,00       | 54.874,62             | DIVERSI                                  |
|               |                                                                                                                        | <b>Totale 2016</b>                | 313.267,87       | 258.393,25 | 0,00       | 54.874,62             |                                          |

**P.E.G. CONSUNTIVO ESERCIZIO 2016**  
**Elenco Residui Passivi per anno di provenienza**

| Capitolo/Art. | Descrizione                                                                                                             | Impegni                           | Importo Iniziale | Pagamenti  | Variazioni | Importo da Conservare | Beneficiario                         |
|---------------|-------------------------------------------------------------------------------------------------------------------------|-----------------------------------|------------------|------------|------------|-----------------------|--------------------------------------|
|               |                                                                                                                         | <b>Totale Capitolo/Art 1218/0</b> | 313.267,87       | 258.393,25 | 0,00       | 54.874,62             |                                      |
| 1221/0        | ATTIVITA' FINANZIATE CON ASSEGNAZIONE STRAORDINARIA DI FONDI LIBERI REGIONALI (CAP. E 175)                              | 27/2001                           | 14.694,81        | 0,00       | 0,00       | 14.694,81             | EN.A.I.P. - REGGIO EMILIA            |
|               |                                                                                                                         | 716/2001                          | 1.112,97         | 0,00       | 0,00       | 1.112,97              | EN.A.I.P. - REGGIO EMILIA            |
|               |                                                                                                                         | 1721/2001                         | 1.743,96         | 0,00       | 0,00       | 1.743,96              | EN.A.I.P. - REGGIO EMILIA            |
|               |                                                                                                                         | <b>Totale 2001</b>                | 17.551,74        | 0,00       | 0,00       | 17.551,74             |                                      |
|               |                                                                                                                         | <b>Totale Capitolo/Art 1221/0</b> | 17.551,74        | 0,00       | 0,00       | 17.551,74             |                                      |
| 1222/0        | TRASFERIMENTI PER LA FORMAZIONE INDIVIDUALE A FAVORE DI LAVORATORI OCCUPATI IN APPLICAZIONE DELLA L. 236/93 (CAP E 190) | 393/2016                          | 37.597,44        | 0,00       | -35.011,87 | 2.585,57              | DEMETRA FORMAZIONE SRL               |
|               |                                                                                                                         | <b>Totale 2016</b>                | 37.597,44        | 0,00       | -35.011,87 | 2.585,57              |                                      |
|               |                                                                                                                         | <b>Totale Capitolo/Art 1222/0</b> | 37.597,44        | 0,00       | -35.011,87 | 2.585,57              |                                      |
| 1248/1        | CONTRIBUTI E TRASFERIMENTI PREVISTI DALLA LEGGE 68 FRD - AD IMPRESE (CAP E 181)                                         | 999/2015                          | 3.922,82         | 3.644,82   | 0,00       | 278,00                | DIVERSI                              |
|               |                                                                                                                         | 1000/2015                         | 25.449,30        | 24.929,30  | 0,00       | 520,00                | DIVERSI                              |
|               |                                                                                                                         | 1002/2015                         | 53.830,61        | 53.160,61  | 0,00       | 670,00                | DIVERSI                              |
|               |                                                                                                                         | <b>Totale 2015</b>                | 83.202,73        | 81.734,73  | 0,00       | 1.468,00              |                                      |
|               |                                                                                                                         | 446/2016                          | 265.584,28       | 183.395,88 | -69.440,96 | 12.747,44             | FONDAZIONE ENAIP DON G.MAGNANI       |
|               |                                                                                                                         | 1577/2016                         | 400.000,00       | 391.107,35 | 0,00       | 8.892,65              | FEAN SRL                             |
|               |                                                                                                                         | <b>Totale 2016</b>                | 665.584,28       | 574.503,23 | -69.440,96 | 21.640,09             |                                      |
|               |                                                                                                                         | <b>Totale Capitolo/Art 1248/1</b> | 748.787,01       | 656.237,96 | -69.440,96 | 23.108,09             |                                      |
| 1249/0        | SOMME IN RESTITUZIONE DA SOGGETTI VARI SU FONDI DIRITTO ALLO STUDIO (CAP. E 288)                                        | 448/2016                          | 540,00           | 0,00       | 0,00       | 540,00                | REGIONE EMILIA ROMAGNA               |
|               |                                                                                                                         | <b>Totale 2016</b>                | 540,00           | 0,00       | 0,00       | 540,00                |                                      |
|               |                                                                                                                         | <b>Totale Capitolo/Art 1249/0</b> | 540,00           | 0,00       | 0,00       | 540,00                |                                      |
| 1252/1        | PRESTAZIONI DI SERVIZIO RELATIVE ALL'INSERIMENTO LAVORATIVO DEI DISABILI- AD IMPRESE - FRD (CAP E 181)                  | 451/2016                          | 247,99           | 0,00       | 0,00       | 247,99                | CONSORZIO SOLIDARIETA "OSCAR ROMERO" |

**P.E.G. CONSUNTIVO ESERCIZIO 2016**  
**Elenco Residui Passivi per anno di provenienza**

| Capitolo/Art. | Descrizione                                                                                                                                  | Impegni                           | Importo Iniziale | Pagamenti  | Variazioni | Importo da Conservare | Beneficiario                            |
|---------------|----------------------------------------------------------------------------------------------------------------------------------------------|-----------------------------------|------------------|------------|------------|-----------------------|-----------------------------------------|
| 1252/1        | PRESTAZIONI DI SERVIZIO RELATIVE ALL'INSERIMENTO LAVORATIVO DEI DISABILI- AD IMPRESE - FRD (CAP E 181)                                       | 452/2016                          | 2.290,03         | 0,00       | 0,00       | 2.290,03              | CONSORZIO SOLIDARIETA "OSCAR ROMERO"    |
|               |                                                                                                                                              | 453/2016                          | 108.232,88       | 8.954,46   | -51.135,95 | 48.142,47             | DIVERSI                                 |
|               |                                                                                                                                              | 454/2016                          | 12.655,30        | 12.655,30  | 35.532,51  | 35.532,51             | CONSORZIO SOLIDARIETA "OSCAR ROMERO"    |
|               |                                                                                                                                              | 455/2016                          | 390.734,36       | 327.129,68 | -1.363,28  | 62.241,40             | CONSORZIO SOLIDARIETA "OSCAR ROMERO"    |
|               |                                                                                                                                              | <b>Totale 2016</b>                | 514.160,56       | 348.739,44 | -16.966,72 | 148.454,40            |                                         |
|               |                                                                                                                                              | <b>Totale Capitolo/Art 1252/1</b> | 514.160,56       | 348.739,44 | -16.966,72 | 148.454,40            |                                         |
| 1256/0        | PRESTAZIONI DI SERVIZIO PER LA PROMOZIONE ED IL COORDINAMENTO DELLE POLITICHE RIVOLTE AI GIOVANI - L.R. 14/08 (CAP. E 169 e 5.740,88 av2016) | 2733/2016                         | 3.660,00         | 0,00       | 0,00       | 3.660,00              | UNIVERSITA' DEGLI STUDI DI MO-RE        |
|               |                                                                                                                                              | 2844/2016                         | 300,00           | 0,00       | 0,00       | 300,00                | REGGIO EMILIA PARCHEGGI SPA             |
|               |                                                                                                                                              | 2845/2016                         | 290,00           | 0,00       | 0,00       | 290,00                | CROCE ROSSA ITALIANA COMITATO DI REGGIO |
|               |                                                                                                                                              | <b>Totale 2016</b>                | 4.250,00         | 0,00       | 0,00       | 4.250,00              |                                         |
|               |                                                                                                                                              | <b>Totale Capitolo/Art 1256/0</b> | 4.250,00         | 0,00       | 0,00       | 4.250,00              |                                         |
| 1267/1        | CONTRIBUTI AI DATORI DI LAVORO FONDO NAZIONALE DISABILI - AD IMPRESE (CAP E 112)                                                             | 2888/2015                         | 167.947,88       | 162.382,78 | 0,00       | 5.565,10              | DIVERSI                                 |
|               |                                                                                                                                              | <b>Totale 2015</b>                | 167.947,88       | 162.382,78 | 0,00       | 5.565,10              |                                         |
|               |                                                                                                                                              | <b>Totale Capitolo/Art 1267/1</b> | 167.947,88       | 162.382,78 | 0,00       | 5.565,10              |                                         |
| 1269/0        | AZIONI IN ATTUAZIONE L.123/2007 IN MATERIA DI TUTELA DELLA SALUTE E SICUREZZA SUL LAVORO E L. 296/2006- FONDI NAZIONALI (CAP E 116)          | 1016/2015                         | 270,00           | 0,00       | 0,00       | 270,00                | DIVERSI                                 |
|               |                                                                                                                                              | <b>Totale 2015</b>                | 270,00           | 0,00       | 0,00       | 270,00                |                                         |
|               |                                                                                                                                              | <b>Totale Capitolo/Art 1269/0</b> | 270,00           | 0,00       | 0,00       | 270,00                |                                         |
| 1282/2        | RETRIBUZIONI AL PERSONALE ADDETTO AI SERVIZI DI TUTELA E VALORIZZAZIONE AMBIENTALE ONERI A                                                   | 3252/2016                         | 8.000,00         | 0,00       | -5.594,66  | 2.405,34              | DIVERSI                                 |
|               |                                                                                                                                              | <b>Totale 2016</b>                | 8.000,00         | 0,00       | -5.594,66  | 2.405,34              |                                         |
|               |                                                                                                                                              | <b>Totale Capitolo/Art 1282/2</b> | 8.000,00         | 0,00       | -5.594,66  | 2.405,34              |                                         |

**P.E.G. CONSUNTIVO ESERCIZIO 2016**  
**Elenco Residui Passivi per anno di provenienza**

| Capitolo/Art. | Descrizione                                                                                                                                 | Impegni                           | Importo Iniziale | Pagamenti | Variazioni | Importo da Conservare | Beneficiario                             |
|---------------|---------------------------------------------------------------------------------------------------------------------------------------------|-----------------------------------|------------------|-----------|------------|-----------------------|------------------------------------------|
| 1422/1        | INIZIATIVE A SOSTEGNO POLITICHE SOCIALI, TERZO SETTORE, PARI OPPORTUNITA': TRASFERIMENTI AD AMM.NI LOCALI (CAP E 179)                       | 2957/2016                         | 3.507,36         | 0,00      | 0,00       | 3.507,36              | COMUNE DI GUASTALLA                      |
|               |                                                                                                                                             | <b>Totale 2016</b>                | 3.507,36         | 0,00      | 0,00       | 3.507,36              |                                          |
|               |                                                                                                                                             | <b>Totale Capitolo/Art 1422/1</b> | 3.507,36         | 0,00      | 0,00       | 3.507,36              |                                          |
| 1441/0        | INIZIATIVE, INDENNITA' E RIMBORSI DELLA CONSIGLIERA DI PARITA'                                                                              | 1487/2016                         | 2.500,00         | 2.354,80  | 0,00       | 145,20                | DIVERSI                                  |
|               |                                                                                                                                             | <b>Totale 2016</b>                | 2.500,00         | 2.354,80  | 0,00       | 145,20                |                                          |
|               |                                                                                                                                             | <b>Totale Capitolo/Art 1441/0</b> | 2.500,00         | 2.354,80  | 0,00       | 145,20                |                                          |
| 2000/2        | RETRIBUZIONI AL PERSONALE ADDETTO ALLA VIABILITA' ONERI A                                                                                   | 3254/2016                         | 36.800,00        | 0,00      | -30.575,08 | 6.224,92              | DIVERSI                                  |
|               |                                                                                                                                             | <b>Totale 2016</b>                | 36.800,00        | 0,00      | -30.575,08 | 6.224,92              |                                          |
|               |                                                                                                                                             | <b>Totale Capitolo/Art 2000/2</b> | 36.800,00        | 0,00      | -30.575,08 | 6.224,92              |                                          |
| 2000/4        | RETRIBUZIONI AL PERSONALE ADDETTO ALLA VIABILITA' STRAORDINARI                                                                              | 3240/2016                         | 31.286,58        | 0,00      | -16.303,28 | 14.983,30             | DIVERSI                                  |
|               |                                                                                                                                             | <b>Totale 2016</b>                | 31.286,58        | 0,00      | -16.303,28 | 14.983,30             |                                          |
|               |                                                                                                                                             | <b>Totale Capitolo/Art 2000/4</b> | 31.286,58        | 0,00      | -16.303,28 | 14.983,30             |                                          |
| 2012/0        | MATERIALI E ACQUISTI VARI PER MANUTENZIONE STRADE PROV.LI CON IMPIEGO DI FONDI DERIVANTI DA USURA STRADALE DI T.E.(CAP. 535 e 62.057,01 av) | 940/2016                          | 732,00           | 521,55    | -0,40      | 210,05                | LA CASTELNOVESE TRASPORTI SNC DI CAVALLE |
|               |                                                                                                                                             | 941/2016                          | 848,00           | 163,02    | -0,33      | 684,65                | FRANZINI ANNIBALE S.P.A.                 |
|               |                                                                                                                                             | 944/2016                          | 732,00           | 0,00      | 0,00       | 732,00                | BIANCHI ITALO SNC                        |
|               |                                                                                                                                             | 945/2016                          | 224,00           | 0,00      | 0,00       | 224,00                | BRISSELLI EDILIZIA S.N.C.                |
|               |                                                                                                                                             | 2368/2016                         | 1.220,00         | 0,00      | 0,00       | 1.220,00              | EMILIANA CONGLOMERATI SPA                |
|               |                                                                                                                                             | 2369/2016                         | 1.220,00         | 0,00      | 0,00       | 1.220,00              | RUINI ROMANO                             |
|               |                                                                                                                                             | 2370/2016                         | 1.220,00         | 0,00      | 0,00       | 1.220,00              | LEADER GARDEN DI BELTRAMI ANDREA         |
|               |                                                                                                                                             | 2371/2016                         | 1.220,00         | 438,63    | -0,02      | 781,35                | HOBBY GARDEN PETUCCO SRL                 |
|               |                                                                                                                                             | 2372/2016                         | 1.220,00         | 0,00      | -60,60     | 1.159,40              | CORRADINI FRANCO                         |
|               |                                                                                                                                             | 2614/2016                         | 1.220,00         | 0,00      | -0,07      | 1.219,93              | CHIMIN S.P.A.                            |
|               |                                                                                                                                             | 2615/2016                         | 1.220,00         | 0,00      | 0,00       | 1.220,00              | CALCESTRUZZI CORRADINI S.P.A.            |

**P.E.G. CONSUNTIVO ESERCIZIO 2016**  
**Elenco Residui Passivi per anno di provenienza**

| Capitolo/Art. | Descrizione                                                                                                                                 | Impegni                           | Importo Iniziale | Pagamenti | Variazioni | Importo da Conservare | Beneficiario                             |
|---------------|---------------------------------------------------------------------------------------------------------------------------------------------|-----------------------------------|------------------|-----------|------------|-----------------------|------------------------------------------|
| 2012/0        | MATERIALI E ACQUISTI VARI PER MANUTENZIONE STRADE PROV.LI CON IMPIEGO DI FONDI DERIVANTI DA USURA STRADALE DI T.E.(CAP. 535 e 62.057,01 av) | 2616/2016                         | 1.220,00         | 0,00      | 0,00       | 1.220,00              | CO.ME.BA SRL                             |
|               |                                                                                                                                             | <b>Totale 2016</b>                | 12.296,00        | 1.123,20  | -61,42     | 11.111,38             |                                          |
|               |                                                                                                                                             | <b>Totale Capitolo/Art 2012/0</b> | 12.296,00        | 1.123,20  | -61,42     | 11.111,38             |                                          |
| 2016/0        | SPESE IN MATERIA DI SICUREZZA STRADALE,PER FINALITA' DI EDUCAZIONE STRADALE. SPESE DIVERSE IN CAMPO STRADALE - ACQUISTO BENI (CAP.300-333)  | 2879/2016                         | 4.859,26         | 0,00      | 0,00       | 4.859,26              | SUNUP S.R.L.                             |
|               |                                                                                                                                             | <b>Totale 2016</b>                | 4.859,26         | 0,00      | 0,00       | 4.859,26              |                                          |
|               |                                                                                                                                             | <b>Totale Capitolo/Art 2016/0</b> | 4.859,26         | 0,00      | 0,00       | 4.859,26              |                                          |
| 2018/2        | SPESE PER LA SICUREZZA STRADALE - PRESTAZIONI PROF.LI E SPECIALISTICHE (E 300 e 8.058,28 fin. con avanzo nel 2016)                          | 2373/2016                         | 8.058,28         | 5.795,00  | 0,00       | 2.263,28              | F.I.A. FUTURA INDUSTRIA AMBIENTALE S.R.L |
|               |                                                                                                                                             | 2374/2016                         | 5.000,00         | 0,00      | 0,00       | 5.000,00              | F.I.A. FUTURA INDUSTRIA AMBIENTALE S.R.L |
|               |                                                                                                                                             | <b>Totale 2016</b>                | 13.058,28        | 5.795,00  | 0,00       | 7.263,28              |                                          |
|               |                                                                                                                                             | <b>Totale Capitolo/Art 2018/2</b> | 13.058,28        | 5.795,00  | 0,00       | 7.263,28              |                                          |
| 2019/0        | COMPARTICIPAZIONE SPESE PER INIZIATIVE IN MATERIA DI SICUREZZA STRADALE (FONDI PROVINCIALI)                                                 | 2694/2016                         | 3.586,80         | 0,00      | 0,00       | 3.586,80              | KAITI EXPANSION SRL                      |
|               |                                                                                                                                             | <b>Totale 2016</b>                | 3.586,80         | 0,00      | 0,00       | 3.586,80              |                                          |
|               |                                                                                                                                             | <b>Totale Capitolo/Art 2019/0</b> | 3.586,80         | 0,00      | 0,00       | 3.586,80              |                                          |
| 2020/0        | LAVORI PER RIPRISTINO A SEGUITO DANNI PROVOCATI DA TERZI (CAP E 500 e 66.468,72 finanziato con avanzo nel 2016)                             | 2376/2016                         | 4.880,00         | 0,00      | 0,00       | 4.880,00              | SPAGGIARI ESPURGHIS S.R.L.               |
|               |                                                                                                                                             | 2377/2016                         | 4.880,00         | 0,00      | 0,00       | 4.880,00              | INTERSERVICE SRL                         |
|               |                                                                                                                                             | 2378/2016                         | 4.880,00         | 1.175,35  | 0,00       | 3.704,65              | SEA DI FIACCADORI MATTEO & C. SNC        |
|               |                                                                                                                                             | 2379/2016                         | 1.820,00         | 0,00      | 0,00       | 1.820,00              | FERRARI GIOVANNI                         |
|               |                                                                                                                                             | <b>Totale 2016</b>                | 16.460,00        | 1.175,35  | 0,00       | 15.284,65             |                                          |
|               |                                                                                                                                             | <b>Totale Capitolo/Art 2020/0</b> | 16.460,00        | 1.175,35  | 0,00       | 15.284,65             |                                          |

**P.E.G. CONSUNTIVO ESERCIZIO 2016**  
**Elenco Residui Passivi per anno di provenienza**

| Capitolo/Art. | Descrizione                                                                               | Impegni                           | Importo Iniziale | Pagamenti | Variazioni | Importo da Conservare | Beneficiario                             |
|---------------|-------------------------------------------------------------------------------------------|-----------------------------------|------------------|-----------|------------|-----------------------|------------------------------------------|
| 2021/0        | RIPRISTINO DANNI PROVOCATI DA TERZI (CAP. 500)                                            | 879/2016                          | 880,00           | 396,33    | 0,00       | 483,67                | SALTINI GROUP SRL                        |
|               |                                                                                           | 946/2016                          | 508,00           | 0,00      | 0,00       | 508,00                | BRISSELLI EDILIZIA S.N.C.                |
|               |                                                                                           | 947/2016                          | 732,00           | 0,00      | 0,00       | 732,00                | SCARUFFI DAVIDE                          |
|               |                                                                                           | 948/2016                          | 146,00           | 0,00      | 0,00       | 146,00                | PRAMPOLINI S.R.L.                        |
|               |                                                                                           | <b>Totale 2016</b>                | 2.266,00         | 396,33    | 0,00       | 1.869,67              |                                          |
|               |                                                                                           | <b>Totale Capitolo/Art 2021/0</b> | 2.266,00         | 396,33    | 0,00       | 1.869,67              |                                          |
| 2022/0        | ONERI PER CONCESSIONI PASSIVE CONNESSE ALLA VIABILITA' PROVINCIALE E PER CONCESSIONI      | 2862/2016                         | 5.100,00         | 0,00      | 0,00       | 5.100,00              | TESORERIA PROVINCIALE DELLO STATO        |
|               |                                                                                           | 3206/2016                         | 1.686,00         | 0,00      | 0,00       | 1.686,00              | FERROVIE EMILIA-ROMAGNA SRL              |
|               |                                                                                           | <b>Totale 2016</b>                | 6.786,00         | 0,00      | 0,00       | 6.786,00              |                                          |
|               |                                                                                           | <b>Totale Capitolo/Art 2022/0</b> | 6.786,00         | 0,00      | 0,00       | 6.786,00              |                                          |
| 2030/0        | MANUTENZIONE E SICUREZZA STRADE PROVINCIALI (CAP. E 475)                                  | 2050/2013                         | 43.220,41        | 0,00      | 0,00       | 43.220,41             | IREN EMILIA SPA                          |
|               |                                                                                           | <b>Totale 2013</b>                | 43.220,41        | 0,00      | 0,00       | 43.220,41             |                                          |
|               |                                                                                           | <b>Totale Capitolo/Art 2030/0</b> | 43.220,41        | 0,00      | 0,00       | 43.220,41             |                                          |
| 2031/0        | SPESE PER LA MANUTENZIONE E LA SICUREZZA DELLE STRADE PROVINCIALI: PRESTAZIONI DI SERVIZI | 1346/2016                         | 4.400,00         | 0,00      | 0,00       | 4.400,00              | GERMINI ROBERTO                          |
|               |                                                                                           | 1348/2016                         | 4.000,00         | 0,00      | 0,00       | 4.000,00              | BOSCHINI LUCA                            |
|               |                                                                                           | 1349/2016                         | 4.000,00         | 0,00      | 0,00       | 4.000,00              | AZIENDA AGRICOLA "LA SPIGA" DI COLI D.   |
|               |                                                                                           | 1351/2016                         | 4.000,00         | 0,00      | 0,00       | 4.000,00              | MORANI DANIELE, DOMENICO E RENATO S.N.C. |
|               |                                                                                           | 1359/2016                         | 4.880,00         | 0,00      | 0,00       | 4.880,00              | SPAGGIARI ESPURGHIS S.R.L.               |
|               |                                                                                           | 1360/2016                         | 4.880,00         | 1.415,20  | 0,00       | 3.464,80              | INTERSERVICE SRL                         |
|               |                                                                                           | 1361/2016                         | 1.220,00         | 0,00      | 0,00       | 1.220,00              | TAGLIAVINI FRATELLI - S.N.C.             |
|               |                                                                                           | 1362/2016                         | 2.020,00         | 0,00      | 0,00       | 2.020,00              | MONTANARI SILVANO                        |
|               |                                                                                           | 2680/2016                         | 366,00           | 0,00      | 0,00       | 366,00                | FIORINI STEFANO                          |
|               |                                                                                           | 2681/2016                         | 4.855,60         | 0,00      | 0,00       | 4.855,60              | TINCANI ALDINO DI TINCANI MAURO          |
|               | 2682/2016                                                                                 | 3.538,00                          | 0,00             | -366,00   | 3.172,00   | ARDUINI TRISTANO      |                                          |



**P.E.G. CONSUNTIVO ESERCIZIO 2016**  
**Elenco Residui Passivi per anno di provenienza**

| Capitolo/Art. | Descrizione                                                                               | Impegni                           | Importo Iniziale | Pagamenti | Variazioni       | Importo da Conservare | Beneficiario                           |
|---------------|-------------------------------------------------------------------------------------------|-----------------------------------|------------------|-----------|------------------|-----------------------|----------------------------------------|
| 2031/0        | SPESE PER LA MANUTENZIONE E LA SICUREZZA DELLE STRADE PROVINCIALI: PRESTAZIONI DI SERVIZI | 2683/2016                         | 4.855,60         | 0,00      | 0,00             | 4.855,60              | VECCHI ALFIO & PIERO SNC               |
|               |                                                                                           | 2684/2016                         | 4.855,60         | 0,00      | 0,00             | 4.855,60              | TAZZIOLI E MAGNANI S.R.L.              |
|               |                                                                                           | 2685/2016                         | 976,00           | 0,00      | 0,00             | 976,00                | CAMPANI GIANFRANCO                     |
|               |                                                                                           | 2687/2016                         | 4.855,60         | 0,00      | 0,00             | 4.855,60              | BONICELLI FERNANDO                     |
|               |                                                                                           | 2688/2016                         | 4.855,60         | 0,00      | -94,55           | 4.761,05              | MORANI S.R.L.                          |
|               |                                                                                           | 2863/2016                         | 38.840,00        | 0,00      | -38.810,00       | 30,00                 | AUTORITA' NAZIONALE ANTI CORRUZIONE    |
|               |                                                                                           | 2874/2016                         | 38.840,00        | 0,00      | -38.810,00       | 30,00                 | TAZZIOLI E MAGNANI S.R.L.              |
|               |                                                                                           | 3172/2016                         | 23.207,34        | 0,00      | -21.016,88       | 2.190,46              | DIVERSI                                |
|               |                                                                                           | 3183/2016                         | 1.600,00         | 0,00      | -14,00           | 1.586,00              | FERRARI AGRICOLTURA INDUSTRIA ECOLOGIA |
|               |                                                                                           | 3184/2016                         | 600,00           | 0,00      | 0,00             | 600,00                | OFFICINA RUINI MARCO SRL               |
|               |                                                                                           | 3192/2016                         | 4.000,00         | 0,00      | 0,00             | 4.000,00              | GERMINI ROBERTO                        |
|               |                                                                                           | 3193/2016                         | 3.990,00         | 0,00      | -0,60            | 3.989,40              | GENNARI VALTER E C. SNC                |
|               |                                                                                           | 3204/2016                         | 4.880,00         | 0,00      | 0,00             | 4.880,00              | COFAR S.R.L.                           |
| 3205/2016     | 4.620,00                                                                                  | 0,00                              | 0,00             | 4.620,00  | SPAGGIARI S.R.L. |                       |                                        |
|               |                                                                                           | <b>Totale 2016</b>                | 179.135,34       | 1.415,20  | -99.112,03       | 78.608,11             |                                        |
|               |                                                                                           | <b>Totale Capitolo/Art 2031/0</b> | 179.135,34       | 1.415,20  | -99.112,03       | 78.608,11             |                                        |
| 2033/0        | SPESE PER LA MANUTENZIONE E LA SICUREZZA DELLE STRADE PROVINCIALI: ACQUISTO BENI          | 878/2016                          | 1.220,00         | 529,26    | -30,57           | 660,17                | EMILIANA CONGLOMERATI SPA              |
|               |                                                                                           | 885/2016                          | 300,00           | 0,00      | 0,00             | 300,00                | VACONDIO ATHOS FERRAMENTA S.N.C.       |
|               |                                                                                           | 886/2016                          | 300,00           | 0,00      | -26,00           | 274,00                | EDIL CUCCHI S R L                      |
|               |                                                                                           | 949/2016                          | 586,00           | 0,00      | 0,00             | 586,00                | PRAMPOLINI S.R.L.                      |
|               |                                                                                           | 2363/2016                         | 1.220,00         | 0,00      | 0,00             | 1.220,00              | MEGLIOLI SNC DI MEGLIOLI GIOVANNI E C. |
|               |                                                                                           | 2364/2016                         | 1.220,00         | 0,00      | 0,00             | 1.220,00              | EDIL CUCCHI S R L                      |
|               |                                                                                           | 2365/2016                         | 1.220,00         | 614,40    | 0,00             | 605,60                | VACONDIO ATHOS FERRAMENTA S.N.C.       |
|               |                                                                                           | 2366/2016                         | 1.220,00         | 24,05     | 0,00             | 1.195,95              | FERR-BECA SNC DI CATELLANI E. & C.     |
|               |                                                                                           | 2367/2016                         | 1.220,00         | 530,66    | 0,00             | 689,34                | SALTINI GROUP SRL                      |

**P.E.G. CONSUNTIVO ESERCIZIO 2016**  
**Elenco Residui Passivi per anno di provenienza**

| Capitolo/Art. | Descrizione                                                                                                                | Impegni                           | Importo Iniziale | Pagamenti  | Variazioni  | Importo da Conservare | Beneficiario                             |
|---------------|----------------------------------------------------------------------------------------------------------------------------|-----------------------------------|------------------|------------|-------------|-----------------------|------------------------------------------|
| 2033/0        | SPESE PER LA MANUTENZIONE E LA SICUREZZA DELLE STRADE PROVINCIALI: ACQUISTO BENI                                           | 2647/2016                         | 488,00           | 0,00       | 0,00        | 488,00                | RUINI ROMANO                             |
|               |                                                                                                                            | 3139/2016                         | 175,00           | 0,00       | 0,00        | 175,00                | ISTITUTO POLIGRAFICO E ZECCA DELLO STATO |
|               |                                                                                                                            | 3178/2016                         | 13.649,00        | 0,00       | -13.249,00  | 400,00                | AUTORITA' NAZIONALE ANTI CORRUZIONE      |
|               |                                                                                                                            | <b>Totale 2016</b>                | 22.818,00        | 1.698,37   | -13.305,57  | 7.814,06              |                                          |
|               |                                                                                                                            | <b>Totale Capitolo/Art 2033/0</b> | 22.818,00        | 1.698,37   | -13.305,57  | 7.814,06              |                                          |
| 2034/0        | MANUTENZIONE DELLE STRADE PROVINCIALI: SGOMBERO NEVE                                                                       | 1262/2015                         | 10.206,84        | 7.106,84   | -1,89       | 3.098,11              | DIVERSI                                  |
|               |                                                                                                                            | 2435/2015                         | 48.732,46        | 43.721,07  | 0,00        | 5.011,39              | DIVERSI                                  |
|               |                                                                                                                            | <b>Totale 2015</b>                | 58.939,30        | 50.827,91  | -1,89       | 8.109,50              |                                          |
|               |                                                                                                                            | 25/2016                           | 421.263,41       | 84.230,26  | -333.878,62 | 3.154,53              | DIVERSI                                  |
|               |                                                                                                                            | 498/2016                          | 725.443,31       | 705.767,12 | -10.310,01  | 9.366,18              | DIVERSI                                  |
|               |                                                                                                                            | 3002/2016                         | 321.331,11       | 0,00       | -56.453,24  | 264.877,87            | DIVERSI                                  |
|               |                                                                                                                            | <b>Totale 2016</b>                | 1.468.037,83     | 789.997,38 | -400.641,87 | 277.398,58            |                                          |
|               |                                                                                                                            | <b>Totale Capitolo/Art 2034/0</b> | 1.526.977,13     | 840.825,29 | -400.643,76 | 285.508,08            |                                          |
| 2038/0        | VERSAMENTO QUOTE SPETTANTI A COMUNI PER INDENNITA' RISCOSE PER MAGGIORE USURA STRADALE DA TRASPORTI ECCEZIONALI (CAP. 535) | 3196/2016                         | 10.584,84        | 0,00       | 0,00        | 10.584,84             | COMUNE DI REGGIO EMILIA                  |
|               |                                                                                                                            | 3197/2016                         | 4.568,20         | 0,00       | 0,00        | 4.568,20              | COMUNE DI SCANDIANO                      |
|               |                                                                                                                            | 3198/2016                         | 4.568,20         | 0,00       | 0,00        | 4.568,20              | COMUNE DI CORREGGIO                      |
|               |                                                                                                                            | 3199/2016                         | 15.153,05        | 0,00       | 0,00        | 15.153,05             | DIVERSI                                  |
|               |                                                                                                                            | 3200/2016                         | 6.350,96         | 0,00       | 0,00        | 6.350,96              | DIVERSI                                  |
|               |                                                                                                                            | <b>Totale 2016</b>                | 41.225,25        | 0,00       | 0,00        | 41.225,25             |                                          |
|               |                                                                                                                            | <b>Totale Capitolo/Art 2038/0</b> | 41.225,25        | 0,00       | 0,00        | 41.225,25             |                                          |
| 2042/0        | SPESE PER AUTOMEZZI DI USO STRADALE: SPESE DI ESERCIZIO DI MANUTENZIONE                                                    | 870/2016                          | 4.500,00         | 998,73     | -7,71       | 3.493,56              | CARAPEZZI S.R.L. A SOCIO UNICO           |
|               |                                                                                                                            | <b>Totale 2016</b>                | 4.500,00         | 998,73     | -7,71       | 3.493,56              |                                          |
|               |                                                                                                                            | <b>Totale Capitolo/Art 2042/0</b> | 4.500,00         | 998,73     | -7,71       | 3.493,56              |                                          |

**P.E.G. CONSUNTIVO ESERCIZIO 2016**  
**Elenco Residui Passivi per anno di provenienza**

| Capitolo/Art. | Descrizione                                                                                                                  | Impegni                           | Importo Iniziale | Pagamenti | Variazioni | Importo da Conservare | Beneficiario                           |
|---------------|------------------------------------------------------------------------------------------------------------------------------|-----------------------------------|------------------|-----------|------------|-----------------------|----------------------------------------|
| 2043/0        | SPESA PER LA TASSA DI PROPRIETA' AUTOVEICOLI (BOLLI)                                                                         | 226/2016                          | 14.500,00        | 5.881,60  | -2.690,49  | 5.927,91              | REGIONE EMILIA ROMAGNA                 |
|               |                                                                                                                              | <b>Totale 2016</b>                | 14.500,00        | 5.881,60  | -2.690,49  | 5.927,91              |                                        |
|               |                                                                                                                              | <b>Totale Capitolo/Art 2043/0</b> | 14.500,00        | 5.881,60  | -2.690,49  | 5.927,91              |                                        |
| 2045/0        | SPESE PER AUTOMEZZI, MACCHINE OPERATRICI ED ALTRE ATTREZZATURE DELL'AREA PATRIMONIO E INFRASTRUTTURE: PRESTAZIONI DI SERVIZI | 876/2016                          | 10.000,00        | 2.996,54  | -3.187,92  | 3.815,54              | FERRARI MARIO & C. SNC                 |
|               |                                                                                                                              | 877/2016                          | 500,00           | 149,55    | -332,45    | 18,00                 | INC.GEST. CASSA ECONOMALE              |
|               |                                                                                                                              | 1286/2016                         | 2.800,00         | 1.292,58  | -1.487,60  | 19,82                 | AUTOSTRADE PER L'ITALIA SPA            |
|               |                                                                                                                              | <b>Totale 2016</b>                | 13.300,00        | 4.438,67  | -5.007,97  | 3.853,36              |                                        |
|               |                                                                                                                              | <b>Totale Capitolo/Art 2045/0</b> | 13.300,00        | 4.438,67  | -5.007,97  | 3.853,36              |                                        |
| 2070/0        | SPESE PER AUTOMEZZI, MACCHINE OPERATRICI SERVIZI VIABILITA': ACQUISTO BENI E SPESE DI ESERCIZIO DI MANUTENZIONE              | 1929/2016                         | 39.000,00        | 16.021,41 | -18.008,66 | 4.969,93              | KUWAIT PETROLEUM ITALIA S.P.A.         |
|               |                                                                                                                              | 1954/2016                         | 7.500,00         | 6.953,17  | -2,80      | 544,03                | ENI SPA DIVISIONE REFINING E MARKETING |
|               |                                                                                                                              | 1957/2016                         | 300,00           | 71,48     | -32,41     | 196,11                | FERRETTI ADRIANO                       |
|               |                                                                                                                              | 1958/2016                         | 1.000,00         | 713,14    | 0,00       | 286,86                | G.R.E. GAS REGGIO EMILIA SRL           |
|               |                                                                                                                              | 1960/2016                         | 700,00           | 135,44    | -199,47    | 365,09                | ROME IMRAN                             |
|               |                                                                                                                              | 2592/2016                         | 15.000,00        | 4.938,16  | 0,00       | 10.061,84             | ENI SPA DIVISIONE REFINING E MARKETING |
|               |                                                                                                                              | 2593/2016                         | 400,00           | 0,00      | -220,63    | 179,37                | FERRETTI ADRIANO                       |
|               |                                                                                                                              | 2594/2016                         | 1.000,00         | 0,00      | -646,46    | 353,54                | G.R.E. GAS REGGIO EMILIA SRL           |
|               |                                                                                                                              | 2595/2016                         | 6.000,00         | 864,13    | -3.489,54  | 1.646,33              | TEDESCHI CLAUDIA                       |
|               |                                                                                                                              | 2596/2016                         | 1.000,00         | 0,00      | 0,00       | 1.000,00              | SABARICAMBI SRL                        |
|               |                                                                                                                              | 2597/2016                         | 600,00           | 0,00      | -0,34      | 599,66                | FERR-BECA SNC DI CATELLANI E. & C.     |
|               |                                                                                                                              | 2929/2016                         | 5.000,00         | 0,00      | -391,46    | 4.608,54              | FERRARI ROMEO S.N.C.                   |
|               |                                                                                                                              | <b>Totale 2016</b>                | 77.500,00        | 29.696,93 | -22.991,77 | 24.811,30             |                                        |
|               |                                                                                                                              | <b>Totale Capitolo/Art 2070/0</b> | 77.500,00        | 29.696,93 | -22.991,77 | 24.811,30             |                                        |

# P.E.G. CONSUNTIVO ESERCIZIO 2016

## Elenco Residui Passivi per anno di provenienza

| Capitolo/Art. | Descrizione                                                                                            | Impegni                           | Importo Iniziale | Pagamenti | Variazioni | Importo da Conservare | Beneficiario                             |
|---------------|--------------------------------------------------------------------------------------------------------|-----------------------------------|------------------|-----------|------------|-----------------------|------------------------------------------|
| 2071/0        | SPESE PER AUTOMEZZI, MACCHINE OPERATRICI ED ALTRE ATTREZZATURE SERVIZI DI VIABILITA': MANUTENZIONE     | 2598/2016                         | 1.700,00         | 751,72    | -472,85    | 475,43                | TIL -TRASPORTI INTEGRATI E LOGISTICA SRL |
|               |                                                                                                        | 2599/2016                         | 60,00            | 9,81      | -49,05     | 1,14                  | TELEPASS SPA                             |
|               |                                                                                                        | 2603/2016                         | 1.000,00         | 0,00      | 0,00       | 1.000,00              | GARIMBERTI CARLO E MARIO E C.            |
|               |                                                                                                        | 2605/2016                         | 2.000,00         | 963,58    | -450,82    | 585,60                | CAMPANI GIANFRANCO                       |
|               |                                                                                                        | 2606/2016                         | 5.000,00         | 0,00      | 0,00       | 5.000,00              | FERRARI MARIO & C. SNC                   |
|               |                                                                                                        | 2926/2016                         | 4.285,00         | 0,00      | -2.506,59  | 1.778,41              | GARIMBERTI CARLO E MARIO E C.            |
|               |                                                                                                        | 2927/2016                         | 805,00           | 0,00      | -24,20     | 780,80                | ROMOLI GRAZIANO                          |
|               |                                                                                                        | 2928/2016                         | 25.000,00        | 11.487,29 | -1.938,01  | 11.574,70             | VODAFONE AUTOMOTIVE ITALIA               |
|               |                                                                                                        | <b>Totale 2016</b>                | 39.850,00        | 13.212,40 | -5.441,52  | 21.196,08             |                                          |
|               |                                                                                                        | <b>Totale Capitolo/Art 2071/0</b> | 39.850,00        | 13.212,40 | -5.441,52  | 21.196,08             |                                          |
| 2320/0        | ATTIVITA' DI RECUPERO FAUNA SELVATICA MORTA O FERITA SUL TERRITORIO PROVINCIALE                        | 2197/2016                         | 18.720,90        | 9.360,45  | 0,00       | 9.360,45              | CHIAPPONI IVANO AZIENDA AGRICOLA         |
|               |                                                                                                        | <b>Totale 2016</b>                | 18.720,90        | 9.360,45  | 0,00       | 9.360,45              |                                          |
|               |                                                                                                        | <b>Totale Capitolo/Art 2320/0</b> | 18.720,90        | 9.360,45  | 0,00       | 9.360,45              |                                          |
| 2321/0        | CONTRIBUTI AD ENTI E ASSOCIAZIONI PER ATTIVITA' AFFERENTI AL CONTROLLO FAUNISTICO (CAP. E 486-487-488) | 3113/2016                         | 8.155,58         | 0,00      | 0,00       | 8.155,58              | A.T.C. RE 1 PIANURA OVEST                |
|               |                                                                                                        | 3114/2016                         | 24.743,62        | 0,00      | 0,00       | 24.743,62             | A.T.C. RE 2 PIANURA EST                  |
|               |                                                                                                        | <b>Totale 2016</b>                | 32.899,20        | 0,00      | 0,00       | 32.899,20             |                                          |
|               |                                                                                                        | <b>Totale Capitolo/Art 2321/0</b> | 32.899,20        | 0,00      | 0,00       | 32.899,20             |                                          |
| 2322/2        | SPESE DI GESTIONE DELLA VIGILANZA: ACQUISTO DI ARMI E MATERIALE PER VIGILI PROV.LI                     | 2900/2016                         | 980,00           | 0,00      | 0,00       | 980,00                | BERSAGLIO MOBILE SRL                     |
|               |                                                                                                        | 2901/2016                         | 490,00           | 0,00      | -0,29      | 489,71                | BERSAGLIO MOBILE SRL                     |
|               |                                                                                                        | <b>Totale 2016</b>                | 1.470,00         | 0,00      | -0,29      | 1.469,71              |                                          |
|               |                                                                                                        | <b>Totale Capitolo/Art 2322/2</b> | 1.470,00         | 0,00      | -0,29      | 1.469,71              |                                          |
| 2322/4        | SPESE DI GESTIONE DELLA VIGILANZA: SPESE PER ALTRI SERVIZI                                             | 1955/2016                         | 800,00           | 390,40    | -43,60     | 366,00                | AZ.AGRIT.VENATORIA S.VALENTINO SCARL     |
|               |                                                                                                        | 2952/2016                         | 1.300,00         | 0,00      | -44,71     | 1.255,29              | MINISTERO DELLE INFRASTRUTTURE E DEI TRA |

**P.E.G. CONSUNTIVO ESERCIZIO 2016**  
**Elenco Residui Passivi per anno di provenienza**

| Capitolo/Art. | Descrizione                                                                                                                 | Impegni                               | Importo Iniziale | Pagamenti  | Variazioni | Importo da Conservare | Beneficiario                                |
|---------------|-----------------------------------------------------------------------------------------------------------------------------|---------------------------------------|------------------|------------|------------|-----------------------|---------------------------------------------|
| 2322/4        | SPESE DI GESTIONE DELLA VIGILANZA:<br>SPESE PER ALTRI SERVIZI                                                               | 3112/2016                             | 1.220,00         | 0,00       | -61,00     | 1.159,00              | AZ.AGRIT.VENATORIA S.VALENTINO<br>SCARL     |
|               |                                                                                                                             | <b>Totale 2016</b>                    | 3.320,00         | 390,40     | -149,31    | 2.780,29              |                                             |
|               |                                                                                                                             | <b>Totale Capitolo/Art<br/>2322/4</b> | 3.320,00         | 390,40     | -149,31    | 2.780,29              |                                             |
| 2361/0        | RIMBORSO DANNI DA SELVAGGINA<br>ALLE COLTIVAZIONI<br>AGRICOLE(CAP.150/2 e nel 2016 EURO                                     | 2343/2016                             | 142.397,31       | 140.384,78 | 0,00       | 2.012,53              | DIVERSI                                     |
|               |                                                                                                                             | 2612/2016                             | 23.436,30        | 21.043,77  | 0,00       | 2.392,53              | DIVERSI                                     |
|               |                                                                                                                             | 2956/2016                             | 9.170,00         | 2.170,00   | 0,00       | 7.000,00              | DIVERSI                                     |
|               |                                                                                                                             | 3209/2016                             | 4.000,00         | 0,00       | 0,00       | 4.000,00              | FATTORIA FIORI DI FIORI PIER                |
|               |                                                                                                                             | 3210/2016                             | 2.480,00         | 0,00       | 0,00       | 2.480,00              | TORCIANTI CORRADO                           |
|               |                                                                                                                             | 3211/2016                             | 800,00           | 0,00       | 0,00       | 800,00                | VENTURI DEGLI ESPOSTI                       |
|               |                                                                                                                             | <b>Totale 2016</b>                    | 182.283,61       | 163.598,55 | 0,00       | 18.685,06             |                                             |
|               |                                                                                                                             | <b>Totale Capitolo/Art<br/>2361/0</b> | 182.283,61       | 163.598,55 | 0,00       | 18.685,06             |                                             |
| 2505/0        | GESTIONE AMMINISTRATIVA NUOVE<br>COMPETENZE IN MATERIA DI<br>TRASPORTI: ACQUISTI VARI                                       | 2698/2016                             | 295,00           | 0,00       | 0,00       | 295,00                | EGAF EDIZIONI SRL                           |
|               |                                                                                                                             | <b>Totale 2016</b>                    | 295,00           | 0,00       | 0,00       | 295,00                |                                             |
|               |                                                                                                                             | <b>Totale Capitolo/Art<br/>2505/0</b> | 295,00           | 0,00       | 0,00       | 295,00                |                                             |
| 2528/0        | PRESTAZIONI DI SERVIZI PER<br>INTERVENTI A SOSTEGNO<br>DELL'ECONOMIA PROVINCIALE (CAP. E<br>109 e 9.000 di avanzo nel 2016) | 2709/2016                             | 6.588,00         | 0,00       | 0,00       | 6.588,00              | GESTIONE EVENTI SOC.COOP.                   |
|               |                                                                                                                             | 2711/2016                             | 1.000,00         | 0,00       | 0,00       | 1.000,00              | DIGITER S.R.L.                              |
|               |                                                                                                                             | <b>Totale 2016</b>                    | 7.588,00         | 0,00       | 0,00       | 7.588,00              |                                             |
|               |                                                                                                                             | <b>Totale Capitolo/Art<br/>2528/0</b> | 7.588,00         | 0,00       | 0,00       | 7.588,00              |                                             |
| 2537/0        | CONTRIBUTI ALLE ADOZIONI<br>LAVORATIVE A DISTANZA DI<br>LAVORATORI DISABILI (CAP. E 556)                                    | 1365/2016                             | 3.750,00         | 0,00       | 0,00       | 3.750,00              | PICCIATI MARCO                              |
|               |                                                                                                                             | 2699/2016                             | 7.500,00         | 0,00       | 0,00       | 7.500,00              | COMPAGNIA DEL SS.SACRAMENTO<br>CARITAS REGG |
|               |                                                                                                                             | 2700/2016                             | 3.750,00         | 0,00       | 0,00       | 3.750,00              | EMILIA DISCOUNT S.R.L.                      |
|               |                                                                                                                             | 2701/2016                             | 3.750,00         | 0,00       | 0,00       | 3.750,00              | B & B DI BONDI MASSIMILIANO E C.<br>SAS     |

**P.E.G. CONSUNTIVO ESERCIZIO 2016**  
**Elenco Residui Passivi per anno di provenienza**

| Capitolo/Art. | Descrizione                                                                                                                       | Impegni                           | Importo Iniziale | Pagamenti | Variazioni | Importo da Conservare | Beneficiario                             |
|---------------|-----------------------------------------------------------------------------------------------------------------------------------|-----------------------------------|------------------|-----------|------------|-----------------------|------------------------------------------|
| 2537/0        | CONTRIBUTI ALLE ADOZIONI LAVORATIVE A DISTANZA DI LAVORATORI DISABILI (CAP. E 556)                                                | 2702/2016                         | 3.750,00         | 0,00      | 0,00       | 3.750,00              | COOPERATIVA SOCIALE IL BETTOLINO S.C.    |
|               |                                                                                                                                   | 3146/2016                         | 3.750,00         | 0,00      | 0,00       | 3.750,00              | LA BUONA TERRA SOC.COOP.SOCIALE ED AGRIC |
|               |                                                                                                                                   | 3147/2016                         | 3.750,00         | 0,00      | 0,00       | 3.750,00              | SERVIZI TRE PIU' LAVANDERIA DI GRASSELLI |
|               |                                                                                                                                   | 3148/2016                         | 3.750,00         | 0,00      | 0,00       | 3.750,00              | MARCO POLO SRL                           |
|               |                                                                                                                                   | 3149/2016                         | 3.750,00         | 0,00      | 0,00       | 3.750,00              | IL BUCANEVE SOC. COOP.VA                 |
|               |                                                                                                                                   | 3150/2016                         | 3.750,00         | 0,00      | 0,00       | 3.750,00              | L'OVILE COOP. SOLIDARIETA' SOCIALE SCRL  |
|               |                                                                                                                                   | <b>Totale 2016</b>                | 41.250,00        | 0,00      | 0,00       | 41.250,00             |                                          |
|               |                                                                                                                                   | <b>Totale Capitolo/Art 2537/0</b> | 41.250,00        | 0,00      | 0,00       | 41.250,00             |                                          |
| 2555/0        | REINTEGRO FONDO REGIONALE IN MATERIA DI INTERVENTI IN SANATORIA PER OPERE ABUSIVE (CAP E. 331 e 45.555,55 di avanzo nel 2016)     | 3151/2016                         | 19.743,91        | 0,00      | 0,00       | 19.743,91             | COMUNE DI CARPINETI                      |
|               |                                                                                                                                   | <b>Totale 2016</b>                | 19.743,91        | 0,00      | 0,00       | 19.743,91             |                                          |
|               |                                                                                                                                   | <b>Totale Capitolo/Art 2555/0</b> | 19.743,91        | 0,00      | 0,00       | 19.743,91             |                                          |
| 2609/1        | ATTIVITA' E INIZIATIVE DI PROMOZIONE TURISTICA - EROGAZIONE CONTRIBUTI AI SOGGETTI ATTUATORI (CAP.142)                            | 2847/2016                         | 8.000,00         | 0,00      | 0,00       | 8.000,00              | COMUNE DI REGGIO EMILIA                  |
|               |                                                                                                                                   | 2848/2016                         | 19.040,00        | 0,00      | 0,00       | 19.040,00             | UNIONE MONTANA DEI COMUNI DELL'APPENNINO |
|               |                                                                                                                                   | 2849/2016                         | 8.000,00         | 0,00      | 0,00       | 8.000,00              | COMUNE DI CANOSSA                        |
|               |                                                                                                                                   | 2850/2016                         | 21.200,00        | 0,00      | 0,00       | 21.200,00             | COMUNE DI CORREGGIO                      |
|               |                                                                                                                                   | 2851/2016                         | 2.400,00         | 0,00      | 0,00       | 2.400,00              | COMUNE DI SCANDIANO                      |
|               |                                                                                                                                   | 2852/2016                         | 8.000,00         | 0,00      | -286,58    | 7.713,42              | UNIONE BASSA REGGIANA                    |
|               |                                                                                                                                   | 2853/2016                         | 5.067,50         | 0,00      | -29,17     | 5.038,33              | COMUNE DI VIANO                          |
|               |                                                                                                                                   | 2854/2016                         | 3.000,00         | 0,00      | 0,00       | 3.000,00              | COMUNE DI VEZZANO SUL CROSTOLO           |
|               |                                                                                                                                   | <b>Totale 2016</b>                | 74.707,50        | 0,00      | -315,75    | 74.391,75             |                                          |
|               |                                                                                                                                   | <b>Totale Capitolo/Art 2609/1</b> | 74.707,50        | 0,00      | -315,75    | 74.391,75             |                                          |
| 2722/0        | GESTIONE PALESTRE PROV.LI IN ORARI E PER USI EXTRA SCOLASTICI: PRESTAZIONI DI SERVIZI (CAPITOLO RILEVANTE AI FINII.V.A.)(CAP.582) | 530/2016                          | 14.000,00        | 0,00      | 0,00       | 14.000,00             | GESTA SPA GLOBAL SERVICE MAKERS          |

**P.E.G. CONSUNTIVO ESERCIZIO 2016**  
**Elenco Residui Passivi per anno di provenienza**

| Capitolo/Art. | Descrizione                                                                                                                      | Impegni                           | Importo Iniziale | Pagamenti    | Variazioni | Importo da Conservare | Beneficiario                            |
|---------------|----------------------------------------------------------------------------------------------------------------------------------|-----------------------------------|------------------|--------------|------------|-----------------------|-----------------------------------------|
|               |                                                                                                                                  | <b>Totale 2016</b>                | 14.000,00        | 0,00         | 0,00       | 14.000,00             |                                         |
|               |                                                                                                                                  | <b>Totale Capitolo/Art 2722/0</b> | 14.000,00        | 0,00         | 0,00       | 14.000,00             |                                         |
| 2723/0        | GESTIONE PALESTRE PROVINCIALI IN ORARI E PER USI EXTRA SCOLASTICI: TRASFERIMENTI (CAPITOLO RILEVANTE AI FINI I.V.A.)(CAP. E 582) | 3153/2016                         | 1.940,96         | 0,00         | 0,00       | 1.940,96              | POL.GALILEO-GIOVOLLEY A.S.D.            |
|               |                                                                                                                                  | 3154/2016                         | 3.400,39         | 0,00         | 0,00       | 3.400,39              | REGGIANA PALLAVOLO FEMMINILE            |
|               |                                                                                                                                  | <b>Totale 2016</b>                | 5.341,35         | 0,00         | 0,00       | 5.341,35              |                                         |
|               |                                                                                                                                  | <b>Totale Capitolo/Art 2723/0</b> | 5.341,35         | 0,00         | 0,00       | 5.341,35              |                                         |
| 2788/1        | CONTRIBUTI AD ASSOCIAZIONI PER ATTIVITA' INERENTI LA DIFESA DEL SUOLO (CAP E. 221)                                               | 532/2016                          | 10.000,00        | 0,00         | 0,00       | 10.000,00             | C.R.P.A. S.P.A. CENTRO RIC.PROD.ANIMALI |
|               |                                                                                                                                  | <b>Totale 2016</b>                | 10.000,00        | 0,00         | 0,00       | 10.000,00             |                                         |
|               |                                                                                                                                  | <b>Totale Capitolo/Art 2788/1</b> | 10.000,00        | 0,00         | 0,00       | 10.000,00             |                                         |
| 2917/0        | TRASFERIMENTO ALLO STATO QUOTA ANNUA NON RECUPERATA SUI TRASFERIMENTI ERARIALI                                                   | 2577/2014                         | 1.096.012,46     | 0,00         | 0,00       | 1.096.012,46          | MINISTERO PER L'INTERNO                 |
|               |                                                                                                                                  | <b>Totale 2014</b>                | 1.096.012,46     | 0,00         | 0,00       | 1.096.012,46          |                                         |
|               |                                                                                                                                  | 3167/2015                         | 658.049,35       | 0,00         | 0,00       | 658.049,35            | MINISTERO PER L'INTERNO                 |
|               |                                                                                                                                  | <b>Totale 2015</b>                | 658.049,35       | 0,00         | 0,00       | 658.049,35            |                                         |
|               |                                                                                                                                  | 2899/2016                         | 7.459.275,24     | 2.849.615,91 | 0,00       | 4.609.659,33          | MINISTERO PER L'INTERNO                 |
|               |                                                                                                                                  | 2903/2016                         | 19.726.419,38    | 0,00         | 0,00       | 19.726.419,38         | MINISTERO PER L'INTERNO                 |
|               |                                                                                                                                  | 2904/2016                         | 657.174,67       | 0,00         | 0,00       | 657.174,67            | MINISTERO PER L'INTERNO                 |
|               |                                                                                                                                  | 2905/2016                         | 5.214,42         | 0,00         | 0,00       | 5.214,42              | MINISTERO PER L'INTERNO                 |
|               |                                                                                                                                  | <b>Totale 2016</b>                | 27.848.083,71    | 2.849.615,91 | 0,00       | 24.998.467,80         |                                         |
|               |                                                                                                                                  | <b>Totale Capitolo/Art 2917/0</b> | 29.602.145,52    | 2.849.615,91 | 0,00       | 26.752.529,61         |                                         |
| 2961/0        | I.V.A. A DEBITO                                                                                                                  | 3213/2016                         | 1.034,44         | 0,00         | 0,00       | 1.034,44              | MINISTERO DELLE FINANZE-SERVIZ          |
|               |                                                                                                                                  | <b>Totale 2016</b>                | 1.034,44         | 0,00         | 0,00       | 1.034,44              |                                         |
|               |                                                                                                                                  | <b>Totale Capitolo/Art 2961/0</b> | 1.034,44         | 0,00         | 0,00       | 1.034,44              |                                         |
| 2970/2        | SGRAVI E RIMBORSI AD IMPRESE DI QUOTE INDEBITE ED INESIGIBILI                                                                    | 1334/2016                         | 35,32            | 0,00         | 0,00       | 35,32                 | TELENERGIA S.R.L.                       |

**P.E.G. CONSUNTIVO ESERCIZIO 2016**  
**Elenco Residui Passivi per anno di provenienza**

| Capitolo/Art. | Descrizione                                                                                               | Impegni                           | Importo Iniziale | Pagamenti | Variazioni  | Importo da Conservare | Beneficiario                        |
|---------------|-----------------------------------------------------------------------------------------------------------|-----------------------------------|------------------|-----------|-------------|-----------------------|-------------------------------------|
| 2970/2        | SGRAVI E RIMBORSI AD IMPRESE DI QUOTE INDEBITE ED INESIGIBILI                                             | 1335/2016                         | 1.919,68         | 0,00      | 0,00        | 1.919,68              | ENEL ENERGIA S.P.A.                 |
|               |                                                                                                           | <b>Totale 2016</b>                | 1.955,00         | 0,00      | 0,00        | 1.955,00              |                                     |
|               |                                                                                                           | <b>Totale Capitolo/Art 2970/2</b> | 1.955,00         | 0,00      | 0,00        | 1.955,00              |                                     |
| 2975/0        | RESTITUZIONE ADDIZIONALE ENERGIA ELETTRICA ANNI PRECEDENTI                                                | 1331/2016                         | 345,49           | 0,00      | 0,00        | 345,49                | E.ON ENERGIA SPA                    |
|               |                                                                                                           | 1332/2016                         | 1.140,24         | 0,00      | 0,00        | 1.140,24              | ENERGETIC SOURCE LUCE E GAS S.P.A.  |
|               |                                                                                                           | 1333/2016                         | 493,31           | 0,00      | 0,00        | 493,31                | TELENERGIA S.R.L.                   |
|               |                                                                                                           | <b>Totale 2016</b>                | 1.979,04         | 0,00      | 0,00        | 1.979,04              |                                     |
|               |                                                                                                           | <b>Totale Capitolo/Art 2975/0</b> | 1.979,04         | 0,00      | 0,00        | 1.979,04              |                                     |
| 3011/0        | MEDICINA PREVENTIVA PER IL PERSONALE DIPENDENTE IN APPLICAZIONE DEL D.P.R.347 DEL 25.6.83E VISITE FISCALI | 2207/2015                         | 150,00           | 0,00      | 0,00        | 150,00                | AZIENDA USL DI REGGIO EMILIA        |
|               |                                                                                                           | <b>Totale 2015</b>                | 150,00           | 0,00      | 0,00        | 150,00                |                                     |
|               |                                                                                                           | 1080/2016                         | 9.620,00         | 1.825,00  | -5.585,00   | 2.210,00              | DI CARLO GINO                       |
|               |                                                                                                           | <b>Totale 2016</b>                | 9.620,00         | 1.825,00  | -5.585,00   | 2.210,00              |                                     |
|               |                                                                                                           | <b>Totale Capitolo/Art 3011/0</b> | 9.770,00         | 1.825,00  | -5.585,00   | 2.360,00              |                                     |
| 3018/1        | IRAP DOVUTA SULLE RETRIBUZIONI DEL PERSONALE DIPENDENTE                                                   | 3257/2016                         | 33.700,00        | 0,00      | -30.025,61  | 3.674,39              | REGIONE EMILIA ROMAGNA              |
|               |                                                                                                           | <b>Totale 2016</b>                | 33.700,00        | 0,00      | -30.025,61  | 3.674,39              |                                     |
|               |                                                                                                           | <b>Totale Capitolo/Art 3018/1</b> | 33.700,00        | 0,00      | -30.025,61  | 3.674,39              |                                     |
| 3019/0        | SERVIZIO MENSA PER I DIPENDENTI PROVINCIALI                                                               | 23/2016                           | 75.106,62        | 61.766,48 | -100,65     | 13.239,49             | CIR FOOD S.C.                       |
|               |                                                                                                           | <b>Totale 2016</b>                | 75.106,62        | 61.766,48 | -100,65     | 13.239,49             |                                     |
|               |                                                                                                           | <b>Totale Capitolo/Art 3019/0</b> | 75.106,62        | 61.766,48 | -100,65     | 13.239,49             |                                     |
| 3023/0        | FONDO PER L'EFFICIENZA DEI SERVIZI                                                                        | 3216/2016                         | 301.641,13       | 0,00      | -281.748,87 | 19.892,26             | DIVERSI                             |
|               |                                                                                                           | <b>Totale 2016</b>                | 301.641,13       | 0,00      | -281.748,87 | 19.892,26             |                                     |
|               |                                                                                                           | <b>Totale Capitolo/Art 3023/0</b> | 301.641,13       | 0,00      | -281.748,87 | 19.892,26             |                                     |
| 3042/0        | PRESTAZIONI DI SERVIZI RELATIVE ALLA GESTIONE E AL RIORDINO DELL'ARCHIVIO PROVINCIALE                     | 2726/2016                         | 30,00            | 0,00      | 0,00        | 30,00                 | AUTORITA' NAZIONALE ANTI CORRUZIONE |



**P.E.G. CONSUNTIVO ESERCIZIO 2016**  
**Elenco Residui Passivi per anno di provenienza**

| Capitolo/Art. | Descrizione                                                                                | Impegni                           | Importo Iniziale | Pagamenti | Variazioni  | Importo da Conservare | Beneficiario                               |
|---------------|--------------------------------------------------------------------------------------------|-----------------------------------|------------------|-----------|-------------|-----------------------|--------------------------------------------|
|               |                                                                                            | <b>Totale 2016</b>                | 30,00            | 0,00      | 0,00        | 30,00                 |                                            |
|               |                                                                                            | <b>Totale Capitolo/Art 3042/0</b> | 30,00            | 0,00      | 0,00        | 30,00                 |                                            |
| 3043/2        | SPESE PER INFORMAZIONE E PER PRESTAZIONI DI SERVIZI VARI - ORGANIZZAZIONE EVENTI           | 2360/2016                         | 6.003,00         | 0,00      | -0,60       | 6.002,40              | ITALIAONLINE S.P.A.                        |
|               |                                                                                            | <b>Totale 2016</b>                | 6.003,00         | 0,00      | -0,60       | 6.002,40              |                                            |
|               |                                                                                            | <b>Totale Capitolo/Art 3043/2</b> | 6.003,00         | 0,00      | -0,60       | 6.002,40              |                                            |
| 4535/0        | INTERVENTI DI MANUTENZIONE STRAORDINARIA AL PATRIMONIO                                     | 554/2016                          | 748,80           | 599,04    | 0,00        | 149,76                | DIVERSI                                    |
|               |                                                                                            | 556/2016                          | 29.635,00        | 13.542,00 | -14.385,00  | 1.708,00              | DIVERSI                                    |
|               |                                                                                            | 560/2016                          | 46.790,00        | 41.359,94 | -1.123,46   | 4.306,60              | SALI-VER SRL                               |
|               |                                                                                            | 2351/2016                         | 295.447,00       | 1.688,08  | -292.663,78 | 1.095,14              | DIVERSI                                    |
|               |                                                                                            | <b>Totale 2016</b>                | 372.620,80       | 57.189,06 | -308.172,24 | 7.259,50              |                                            |
|               |                                                                                            | <b>Totale Capitolo/Art 4535/0</b> | 372.620,80       | 57.189,06 | -308.172,24 | 7.259,50              |                                            |
| 4539/0        | RIORGANIZZAZIONE FUNZIONALE SCUOLE SUPERIORI DI R.E. - REALIZZAZIONE NUOVO POLO SCOLASTICO | 3212/2016                         | 912.000,00       | 0,00      | -911.900,00 | 100,00                | REGIONE EMILIA ROMAGNA                     |
|               |                                                                                            | <b>Totale 2016</b>                | 912.000,00       | 0,00      | -911.900,00 | 100,00                |                                            |
|               |                                                                                            | <b>Totale Capitolo/Art 4539/0</b> | 912.000,00       | 0,00      | -911.900,00 | 100,00                |                                            |
| 4613/1        | ACQUISTO ATTREZZATURE E PROCEDURE INFORMATICHE - HARDWARE                                  | 2613/2016                         | 1.313,57         | 0,00      | 414,13      | 1.727,70              | DPS INFORMATICA SNC DI PRESELLO G. & C.    |
|               |                                                                                            | 2949/2016                         | 1.327,34         | 0,00      | 0,00        | 1.327,34              | SIAC INFORMATICA VENETA SRL SOC.UNIPERSONA |
|               |                                                                                            | 2950/2016                         | 456,28           | 0,00      | 0,00        | 456,28                | ECO LASER INFORMATICA SRL                  |
|               |                                                                                            | 3144/2016                         | 3.163,46         | 0,00      | 0,00        | 3.163,46              | ZUCCHETTI INFORMATICA SPA                  |
|               |                                                                                            | 3145/2016                         | 559,99           | 0,00      | 0,00        | 559,99                | MD RADIOCOMUNICAZIONI DI MASSIMO DI MURR   |
|               |                                                                                            | <b>Totale 2016</b>                | 6.820,64         | 0,00      | 414,13      | 7.234,77              |                                            |
|               |                                                                                            | <b>Totale Capitolo/Art 4613/1</b> | 6.820,64         | 0,00      | 414,13      | 7.234,77              |                                            |
| 4980/0        | MANUTENZIONE STRAORDINARIA E CONSOLIDAMENTO STRUTTURALE EDIFICI SCOLASTICI                 | 571/2016                          | 34.900,93        | 1.746,47  | -32.656,79  | 497,67                | CASSIERE PROVINCIALE                       |

**P.E.G. CONSUNTIVO ESERCIZIO 2016**  
**Elenco Residui Passivi per anno di provenienza**

| Capitolo/Art. | Descrizione                                                                                                                            | Impegni                           | Importo Iniziale | Pagamenti  | Variazioni  | Importo da Conservare | Beneficiario                            |
|---------------|----------------------------------------------------------------------------------------------------------------------------------------|-----------------------------------|------------------|------------|-------------|-----------------------|-----------------------------------------|
| 4980/0        | MANUTENZIONE STRAORDINARIA E CONSOLIDAMENTO STRUTTURALE EDIFICI SCOLASTICI                                                             | 584/2016                          | 36.040,00        | 3.899,36   | 311.834,00  | 343.974,64            | COOP.VA CATTOLICA COSTRUZIONI EDILI     |
|               |                                                                                                                                        | 585/2016                          | 130.000,00       | 25,00      | -2.012,90   | 127.962,10            | MANUTENCOOP FACILITY MANAGEMENT SPA     |
|               |                                                                                                                                        | 2634/2016                         | 100.000,00       | 0,00       | -99.970,00  | 30,00                 | AUTORITA' NAZIONALE ANTI CORRUZIONE     |
|               |                                                                                                                                        | 3003/2016                         | 115.000,00       | 0,00       | -114.970,00 | 30,00                 | AUTORITA' NAZIONALE ANTI CORRUZIONE     |
|               |                                                                                                                                        | <b>Totale 2016</b>                | 415.940,93       | 5.670,83   | 62.224,31   | 472.494,41            |                                         |
|               |                                                                                                                                        | <b>Totale Capitolo/Art 4980/0</b> | 415.940,93       | 5.670,83   | 62.224,31   | 472.494,41            |                                         |
| 4984/0        | FORNITURA ARREDI ED ATTREZZATURE PER GLI ISTITUTI SCOLASTICI E UFFICIO SCOLASTICO PROVINCIALE                                          | 2881/2016                         | 10.803,10        | 0,00       | 0,00        | 10.803,10             | EMIMED S.R.L.                           |
|               |                                                                                                                                        | <b>Totale 2016</b>                | 10.803,10        | 0,00       | 0,00        | 10.803,10             |                                         |
|               |                                                                                                                                        | <b>Totale Capitolo/Art 4984/0</b> | 10.803,10        | 0,00       | 0,00        | 10.803,10             |                                         |
| 5026/0        | PIANO NAZIONALE SICUREZZA STRADALE 3° PROGRAMMA DI ATTUAZIONE                                                                          | 589/2016                          | 244.045,86       | 65.338,35  | -173.822,63 | 4.884,88              | STUDIO INGEGNERIA GUIDETTI E SERRI      |
|               |                                                                                                                                        | <b>Totale 2016</b>                | 244.045,86       | 65.338,35  | -173.822,63 | 4.884,88              |                                         |
|               |                                                                                                                                        | <b>Totale Capitolo/Art 5026/0</b> | 244.045,86       | 65.338,35  | -173.822,63 | 4.884,88              |                                         |
| 5028/0        | INTERVENTI PER LA MANUTENZIONE E LA SICUREZZA STRADALE                                                                                 | 1734/2016                         | 65.000,00        | 25,00      | -1.101,44   | 63.873,56             | BERTOIA IMPRESA COSTRUZIONI S.R.L.      |
|               |                                                                                                                                        | 1760/2016                         | 586.000,00       | 395.983,45 | -188.692,90 | 1.323,65              | UNION BROKERS SRL                       |
|               |                                                                                                                                        | 2689/2016                         | 200.000,00       | 0,00       | -199.970,00 | 30,00                 | BERTOCCHI PRIMO                         |
|               |                                                                                                                                        | <b>Totale 2016</b>                | 851.000,00       | 396.008,45 | -389.764,34 | 65.227,21             |                                         |
|               |                                                                                                                                        | <b>Totale Capitolo/Art 5028/0</b> | 851.000,00       | 396.008,45 | -389.764,34 | 65.227,21             |                                         |
| 5085/1        | TRASFERIMENTI AI SOGGETTI GESTORI PER SPESE DI INVESTIMENTO PER SERVIZI EDUCATIVI PER LA PRIMA INFANZIA L.R. 1/2000 - A COMUNI (CAP. E | 637/2016                          | 36.000,00        | 0,00       | -18.000,00  | 18.000,00             | PARR.SANT'ALBERTO DI GERUSALEMME-SCUOLA |
|               |                                                                                                                                        | 638/2016                          | 70.662,50        | 0,00       | 0,00        | 70.662,50             | COMUNE DI CAMPAGNOLA EMILIA             |
|               |                                                                                                                                        | 640/2016                          | 4.509,65         | 0,00       | 14.426,83   | 18.936,48             | DIVERSI                                 |
|               |                                                                                                                                        | <b>Totale 2016</b>                | 111.172,15       | 0,00       | -3.573,17   | 107.598,98            |                                         |
|               |                                                                                                                                        | <b>Totale Capitolo/Art 5085/1</b> | 111.172,15       | 0,00       | -3.573,17   | 107.598,98            |                                         |

**P.E.G. CONSUNTIVO ESERCIZIO 2016**  
**Elenco Residui Passivi per anno di provenienza**

| Capitolo/Art. | Descrizione                                                                               | Impegni                           | Importo Iniziale | Pagamenti  | Variazioni                          | Importo da Conservare | Beneficiario                             |
|---------------|-------------------------------------------------------------------------------------------|-----------------------------------|------------------|------------|-------------------------------------|-----------------------|------------------------------------------|
| 5101/0        | LAVORI PER RIPRISTINO AMBIENTALE E CONSOLIDAMENTO STRADE DANNEGGIATE DA MOVIMENTI FRANOSI | 656/2016                          | 7.834,93         | 444,08     | -6.480,53                           | 910,32                | IDROTER S.N.C.                           |
|               |                                                                                           | 659/2016                          | 84.945,00        | 68.431,98  | -15.237,28                          | 1.275,74              | COFAR S.R.L.                             |
|               |                                                                                           | 662/2016                          | 169.970,00       | 99.858,65  | -35.982,84                          | 34.128,51             | IDROTER S.N.C.                           |
|               |                                                                                           | 669/2016                          | 199.850,00       | 164.307,39 | -6.895,68                           | 28.646,93             | PARENTI COSTRUZIONI S.N.C.               |
|               |                                                                                           | 1070/2016                         | 158.597,62       | 112.522,20 | 0,00                                | 46.075,42             | PARENTI COSTRUZIONI S.N.C.               |
|               |                                                                                           | 1517/2016                         | 19.287,03        | 7.714,82   | 0,00                                | 11.572,21             | ART AMBIENTE RISORSE TERRITORIO S.R.L.   |
|               |                                                                                           | 1749/2016                         | 218.033,36       | 137,50     | 0,00                                | 217.895,86            | UNIROCK S.R.L.                           |
|               |                                                                                           | 1750/2016                         | 245.375,10       | 137,50     | 0,00                                | 245.237,60            | UNIROCK S.R.L.                           |
|               |                                                                                           | 1949/2016                         | 198.350,56       | 220,00     | 0,00                                | 198.130,56            | IDROTER S.N.C.                           |
|               |                                                                                           | 1950/2016                         | 83.858,08        | 55,00      | 0,00                                | 83.803,08             | IDROTER S.N.C.                           |
|               |                                                                                           | 2313/2016                         | 75.000,00        | 0,00       | 0,00                                | 75.000,00             | D.L. SRL DALLAGIOVANNA LUIGI             |
|               |                                                                                           | 2390/2016                         | 444.192,91       | 175,00     | 0,00                                | 444.017,91            | GAETTI COSTRUZIONI S.R.L.                |
|               |                                                                                           | 2391/2016                         | 125.000,00       | 0,00       | 0,00                                | 125.000,00            | GAETTI COSTRUZIONI S.R.L.                |
|               |                                                                                           | 2443/2016                         | 96.954,78        | 150,00     | 0,00                                | 96.804,78             | R.C.M.IMP.DI COSTR.SNC DI RICO' M.C.& I. |
|               |                                                                                           | 2444/2016                         | 74.857,28        | 150,00     | 1.308,88                            | 76.016,16             | R.C.M.IMP.DI COSTR.SNC DI RICO' M.C.& I. |
|               |                                                                                           | 3152/2016                         | 50.000,00        | 0,00       | 0,00                                | 50.000,00             | VE.I.CO.PAL. S.R.L.                      |
| 3167/2016     | 85.000,00                                                                                 | 0,00                              | -84.970,00       | 30,00      | AUTORITA' NAZIONALE ANTI CORRUZIONE |                       |                                          |
|               |                                                                                           | <b>Totale 2016</b>                | 2.337.106,65     | 454.304,12 | -148.257,45                         | 1.734.545,08          |                                          |
|               |                                                                                           | <b>Totale Capitolo/Art 5101/0</b> | 2.337.106,65     | 454.304,12 | -148.257,45                         | 1.734.545,08          |                                          |
| 5133/0        | VARIANTE DI CASTELNOVO NE' MONTI - LOCALITA' PONTE ROSSO                                  | 684/2016                          | 44.665,41        | 38.473,31  | -6.076,56                           | 115,54                | SIP SOCIETA' INDUSTRIA PIETRISCO S.P.A.  |
|               |                                                                                           | <b>Totale 2016</b>                | 44.665,41        | 38.473,31  | -6.076,56                           | 115,54                |                                          |
|               |                                                                                           | <b>Totale Capitolo/Art 5133/0</b> | 44.665,41        | 38.473,31  | -6.076,56                           | 115,54                |                                          |
| 5153/0        | VARIANTE AL CENTRO ABITATO DI NOVELLARA: LAVORI                                           | 2421/2016                         | 250.608,33       | 0,00       | -250.383,33                         | 225,00                | TURCHI CESARE S.R.L.                     |
|               |                                                                                           | <b>Totale 2016</b>                | 250.608,33       | 0,00       | -250.383,33                         | 225,00                |                                          |
|               |                                                                                           | <b>Totale Capitolo/Art 5153/0</b> | 250.608,33       | 0,00       | -250.383,33                         | 225,00                |                                          |

**P.E.G. CONSUNTIVO ESERCIZIO 2016**  
**Elenco Residui Passivi per anno di provenienza**

| Capitolo/Art. | Descrizione                                                                              | Impegni                           | Importo Iniziale | Pagamenti  | Variazioni | Importo da Conservare | Beneficiario                      |
|---------------|------------------------------------------------------------------------------------------|-----------------------------------|------------------|------------|------------|-----------------------|-----------------------------------|
| 5156/0        | VARIANTE SAN MARTINO IN RIO                                                              | 694/2016                          | 11.162,49        | 25,00      | -0,49      | 11.137,00             | CALCESTRUZZI CORRADINI S.P.A.     |
|               |                                                                                          | <b>Totale 2016</b>                | 11.162,49        | 25,00      | -0,49      | 11.137,00             |                                   |
|               |                                                                                          | <b>Totale Capitolo/Art 5156/0</b> | 11.162,49        | 25,00      | -0,49      | 11.137,00             |                                   |
| 5158/0        | VARIANTE SP. N.3 NOVELLARA BAGNOLO 2° LOTTO -2° STRALCIO                                 | 696/2016                          | 623.801,97       | 544.340,10 | -77.820,10 | 1.641,77              | ZANNINI ROBERTO                   |
|               |                                                                                          | <b>Totale 2016</b>                | 623.801,97       | 544.340,10 | -77.820,10 | 1.641,77              |                                   |
|               |                                                                                          | <b>Totale Capitolo/Art 5158/0</b> | 623.801,97       | 544.340,10 | -77.820,10 | 1.641,77              |                                   |
| 5160/0        | NUOVO COLLEGAMENTO VETTO-RAMISETO                                                        | 171/2016                          | 77.103,49        | 73.994,49  | -0,44      | 3.108,56              | GEOPROGETTI-STUDIO TECNICO ASS.TO |
|               |                                                                                          | 697/2016                          | 167.598,51       | 112.369,85 | -33.360,61 | 21.868,05             | CONSORZIO CORMA                   |
|               |                                                                                          | <b>Totale 2016</b>                | 244.702,00       | 186.364,34 | -33.361,05 | 24.976,61             |                                   |
|               |                                                                                          | <b>Totale Capitolo/Art 5160/0</b> | 244.702,00       | 186.364,34 | -33.361,05 | 24.976,61             |                                   |
| 5175/0        | VARIANTE DELLA LORA                                                                      | 703/2016                          | 9.320,70         | 0,00       | -8.818,99  | 501,71                | COFAR S.R.L.                      |
|               |                                                                                          | 705/2016                          | 1.000,00         | 0,00       | -970,00    | 30,00                 | COFAR S.R.L.                      |
|               |                                                                                          | <b>Totale 2016</b>                | 10.320,70        | 0,00       | -9.788,99  | 531,71                |                                   |
|               |                                                                                          | <b>Totale Capitolo/Art 5175/0</b> | 10.320,70        | 0,00       | -9.788,99  | 531,71                |                                   |
| 5203/0        | VARIANTE DI FABBRICO 2° STRALCIO 2° LOTTO                                                | 720/2016                          | 27.223,23        | 0,00       | -6.271,11  | 20.952,12             | CALCESTRUZZI CORRADINI S.P.A.     |
|               |                                                                                          | <b>Totale 2016</b>                | 27.223,23        | 0,00       | -6.271,11  | 20.952,12             |                                   |
|               |                                                                                          | <b>Totale Capitolo/Art 5203/0</b> | 27.223,23        | 0,00       | -6.271,11  | 20.952,12             |                                   |
| 5208/0        | INTERVENTI PER LA VIABILITA' CONNESSI AL QUADRUPPLICAMENTO VELOCE DELLA FERROVIA MILANO- | 923/2016                          | 133.919,86       | 117.211,76 | -16.678,10 | 30,00                 | CAMAR SOCIETA' COOPERATIVA        |
|               |                                                                                          | <b>Totale 2016</b>                | 133.919,86       | 117.211,76 | -16.678,10 | 30,00                 |                                   |
|               |                                                                                          | <b>Totale Capitolo/Art 5208/0</b> | 133.919,86       | 117.211,76 | -16.678,10 | 30,00                 |                                   |
| 7510/2        | VERSAMENTO RITENUTE ERARIALI: I.R.P.E.F. - PROFESSIONISTI,CONSULENTI                     | 3201/2016                         | 356,40           | 0,00       | 0,00       | 356,40                | MINISTERO DELLE FINANZE-SERVIZ    |
|               |                                                                                          | <b>Totale 2016</b>                | 356,40           | 0,00       | 0,00       | 356,40                |                                   |
|               |                                                                                          | <b>Totale Capitolo/Art 7510/2</b> | 356,40           | 0,00       | 0,00       | 356,40                |                                   |

**P.E.G. CONSUNTIVO ESERCIZIO 2016**  
**Elenco Residui Passivi per anno di provenienza**

| Capitolo/Art. | Descrizione                                                                                    | Impegni                           | Importo Iniziale | Pagamenti | Variazioni | Importo da Conservare | Beneficiario                            |
|---------------|------------------------------------------------------------------------------------------------|-----------------------------------|------------------|-----------|------------|-----------------------|-----------------------------------------|
| 7526/0        | PREMIO ASSICURATIVO INAIL PER COLLABORATORI COORDINATI E CONTINUATIVI (CAP. E 1526/1 E 1526/2) | 3109/2015                         | 46,20            | 0,00      | 0,00       | 46,20                 | INAIL                                   |
|               |                                                                                                | <b>Totale 2015</b>                | 46,20            | 0,00      | 0,00       | 46,20                 |                                         |
|               |                                                                                                | <b>Totale Capitolo/Art 7526/0</b> | 46,20            | 0,00      | 0,00       | 46,20                 |                                         |
| 7531/0        | RESTITUZIONE DEPOSITI CAUZIONALI DIVERSI (CAP.1531)                                            | 650/2012                          | 30,00            | 0,00      | 0,00       | 30,00                 | DIVERSI                                 |
|               |                                                                                                | <b>Totale 2012</b>                | 30,00            | 0,00      | 0,00       | 30,00                 |                                         |
|               |                                                                                                | 1364/2013                         | 72,00            | 0,00      | 0,00       | 72,00                 | MOLINARI SPA                            |
|               |                                                                                                | <b>Totale 2013</b>                | 72,00            | 0,00      | 0,00       | 72,00                 |                                         |
|               |                                                                                                | 500/2014                          | 671,00           | 0,00      | 0,00       | 671,00                | ALTO CASENTINO-AZ.AGROITICA             |
|               |                                                                                                | 1041/2014                         | 17.550,00        | 0,00      | 0,00       | 17.550,00             | IEMBO MICHELE S.R.L.                    |
|               |                                                                                                | <b>Totale 2014</b>                | 18.221,00        | 0,00      | 0,00       | 18.221,00             |                                         |
|               |                                                                                                | 3110/2015                         | 420,00           | 0,00      | 0,00       | 420,00                | FOGLIO PIERO                            |
|               |                                                                                                | 3176/2015                         | 240,00           | 180,00    | 0,00       | 60,00                 | DIVERSI                                 |
|               |                                                                                                | <b>Totale 2015</b>                | 660,00           | 180,00    | 0,00       | 480,00                |                                         |
|               |                                                                                                | 901/2016                          | 160,00           | 0,00      | 0,00       | 160,00                | STRATEGIA S.R.L.                        |
|               |                                                                                                | 1087/2016                         | 500,00           | 0,00      | 0,00       | 500,00                | S. ANDREA SRL                           |
|               |                                                                                                | 1766/2016                         | 672,64           | 0,00      | 0,00       | 672,64                | INGEOS-STUDIO ASS. DI                   |
|               |                                                                                                | 1767/2016                         | 672,64           | 0,00      | 0,00       | 672,64                | PRIMATEC PROGETTO-INGEGNERIA-MANAGEMENT |
|               |                                                                                                | 1768/2016                         | 109,70           | 0,00      | 0,00       | 109,70                | SARTORI VILLER                          |
|               |                                                                                                | 2715/2016                         | 1.462,06         | 0,00      | 0,00       | 1.462,06              | BISI E MERKUS STUDIO ASSOC.             |
|               |                                                                                                | 2717/2016                         | 755,78           | 0,00      | 0,00       | 755,78                | SIL ENGINEERING SRL                     |
|               |                                                                                                | 2718/2016                         | 290,22           | 0,00      | 0,00       | 290,22                | GIORDANI LORENZO                        |
|               |                                                                                                | 2719/2016                         | 1.062,20         | 0,00      | 0,00       | 1.062,20              | ENGIM S.R.L.                            |
|               |                                                                                                | 3202/2016                         | 756,00           | 0,00      | 0,00       | 756,00                | ALDROVANDI LUCA                         |
|               |                                                                                                | <b>Totale 2016</b>                | 6.441,24         | 0,00      | 0,00       | 6.441,24              |                                         |
|               |                                                                                                | <b>Totale Capitolo/Art 7531/0</b> | 25.424,24        | 180,00    | 0,00       | 25.244,24             |                                         |

**P.E.G. CONSUNTIVO ESERCIZIO 2016**  
**Elenco Residui Passivi per anno di provenienza**

| Capitolo/Art. | Descrizione                                       | Impegni                               | Importo Iniziale | Pagamenti     | Variazioni    | Importo da Conservare | Beneficiario                   |
|---------------|---------------------------------------------------|---------------------------------------|------------------|---------------|---------------|-----------------------|--------------------------------|
| 7560/0        | VERSAMENTO IVA PER SPLIT PAYMENT<br>(CAP. E 1560) | 3203/2016                             | 18.437,48        | 0,00          | 0,00          | 18.437,48             | MINISTERO DELLE FINANZE-SERVIZ |
|               |                                                   | <b>Totale 2016</b>                    | 18.437,48        | 0,00          | 0,00          | 18.437,48             |                                |
|               |                                                   | <b>Totale Capitolo/Art<br/>7560/0</b> | 18.437,48        | 0,00          | 0,00          | 18.437,48             |                                |
|               |                                                   | <b>TOTALE GENERALE</b>                | 49.582.983,75    | 12.552.823,79 | -2.954.994,24 | 34.075.165,72         |                                |

**P.E.G. CONSUNTIVO ESERCIZIO 2016**  
**Elenco Residui Passivi per anno di provenienza**

**Riepilogo Titoli**

| Titolo                                       | Anno Impegno           | Importo Iniziale | Pagamenti     | Variazioni     | Importo da Conservare |
|----------------------------------------------|------------------------|------------------|---------------|----------------|-----------------------|
| 1 - Spese correnti                           | 2001                   | 17.551,74        | 0,00          | 0,00           | 17.551,74             |
|                                              | 2012                   | 23.491,77        | 0,00          | 0,00           | 23.491,77             |
|                                              | 2013                   | 43.220,41        | 0,00          | 0,00           | 43.220,41             |
|                                              | 2014                   | 1.097.334,47     | 1.322,01      | 0,00           | 1.096.012,46          |
|                                              | 2015                   | 12.940.102,16    | 12.238.241,47 | -18.217,98     | 683.642,71            |
|                                              | 2016                   | 72.760.135,79    | 37.285.950,05 | -5.776.781,11  | 29.697.404,63         |
|                                              | <b>Totale Titolo 1</b> | 86.881.836,34    | 49.525.513,53 | -5.794.999,09  | 31.561.323,72         |
| 2 - Spese in conto capitale                  | 2016                   | 30.972.332,77    | 7.904.885,73  | -20.597.689,36 | 2.469.757,68          |
|                                              | <b>Totale Titolo 2</b> | 30.972.332,77    | 7.904.885,73  | -20.597.689,36 | 2.469.757,68          |
| 7 - Uscite per conto terzi e partite di giro | 2012                   | 266,67           | 236,67        | 0,00           | 30,00                 |
|                                              | 2013                   | 302,10           | 230,10        | 0,00           | 72,00                 |
|                                              | 2014                   | 18.721,10        | 500,10        | 0,00           | 18.221,00             |
|                                              | 2015                   | 49.725,17        | 49.198,97     | 0,00           | 526,20                |
|                                              | 2016                   | 5.838.723,89     | 5.813.488,77  | 0,00           | 25.235,12             |
|                                              | <b>Totale Titolo 7</b> | 5.907.738,93     | 5.863.654,61  | 0,00           | 44.084,32             |
|                                              | <b>TOTALE GENERALE</b> | 123.761.908,04   | 63.294.053,87 | -26.392.688,45 | 34.075.165,72         |

## Rendiconto della gestione 2016

### Elenco crediti inesigibili di cui all'art. 11 c. 4 lett. n) D. Lgs. 118/2011

| <i>cod.<br/>Bilancio</i> | <i>rif. accertamento</i>      | <i>creditore</i>       | <i>importo</i> |
|--------------------------|-------------------------------|------------------------|----------------|
| 40200                    | acc.to 706/2013 cap.<br>874   | REGIONE EMILIA-ROMAGNA | 7.867,48       |
| 30500                    | acc.to 785/2016 cap.<br>551/3 | ELETTRICA RIESE SRL    | 20.299,73      |





PROVINCIA  
DI REGGIO EMILIA

## **RELAZIONE SULLA GESTIONE ANNO 2016**

## INTRODUZIONE

La presente relazione al Consuntivo 2016 viene redatta in modo coerente con l'impostazione del DUP approvato unitamente al Bilancio Preventivo 2016.

La presente relazione risulta predisposta secondo quanto previsto dall'art. 151, comma 6 del D.Lgs. 267/2000 e dall'art. 11, comma 6 del D.Lgs. 118/2011.

La relazione è pertanto stata suddivisa in 3 parti: una prima parte relativa alle risorse finanziarie, umane e tecnologiche, una seconda parte relativa alla rendicontazione dello stato di attuazione degli obiettivi operativi del DUP 2016 e la terza parte riguarda gli allegati alla relazione stessa previsti dalla normativa vigente.

L'art. 151, comma 7 del Decreto Legislativo n. 267/2000 stabilisce che il consuntivo debba essere approvato entro il 30 Aprile dell'esercizio successivo, rispetto a quello cui il conto consuntivo si riferisce.

Il conto consuntivo 2016 viene approvato utilizzando i nuovi schemi del rendiconto riclassificato ai sensi del D.Lgs. 118/2011

## **PARTE I - ANALISI DELLE RISORSE**

**Il rendiconto 2016 della Provincia di Reggio Emilia presenta il seguente quadro riassuntivo:**

| <b>ENTRATE</b>                                      | <b>CONSUNTIVO 2015</b> | <b>PREVISIONI DEF. 2016</b> | <b>ACCERTAMENTI 2016</b> | <b>diff.acc - cons.2015</b> | <b>RISCOSSIONI 2015</b> | <b>RISCOSSIONI 2016</b> |
|-----------------------------------------------------|------------------------|-----------------------------|--------------------------|-----------------------------|-------------------------|-------------------------|
| Avanzo di amministrazione                           |                        | 7.556.720,22                |                          |                             |                         |                         |
| FPV corrente                                        |                        | 8.693.173,71                |                          |                             |                         |                         |
| FPV c/capitale                                      |                        | 10.102.185,16               |                          |                             |                         |                         |
| Entrate tributarie                                  | 45.951.734,67          | 45.564.371,18               | 46.461.547,31            | 509.812,64                  | 46.128.580,34           | 47.010.700,12           |
| Entrate da trasferimenti correnti                   | 17.986.178,44          | 19.875.955,68               | 18.070.853,43            | 84.674,99                   | 24.617.999,21           | 19.877.570,66           |
| Entrate extratributarie                             | 3.765.288,96           | 4.756.318,96                | 3.990.428,17             | 225.139,21                  | 4.282.553,60            | 3.831.694,95            |
| <b>TOTALE ENTRATE CORRENTI</b>                      | <b>67.703.202,07</b>   | <b>70.196.645,82</b>        | <b>68.522.828,91</b>     | <b>819.626,84</b>           | <b>75.029.133,15</b>    | <b>70.719.965,73</b>    |
| Entrate per alienazioni e trasferimenti di capitale | 5.643.842,25           | 29.567.750,17               | 10.550.265,36            | 4.906.423,11                | 5.521.647,99            | 8.825.289,75            |
| Entrate da riduzione di attività finanziarie        | 3.230.541,66           | -                           | 1.408,93                 | -3.229.132,73               | 3.322.315,15            | 37.794,32               |
| Entrate da accensione di prestiti                   | -                      | -                           | -                        | 0,00                        | 963.954,43              | 429.021,22              |
| Entrate per conto terzi e partite di giro           | 5.764.035,83           | 7.570.000,00                | 5.838.723,89             | 74.688,06                   | 5.752.316,48            | 5.851.337,66            |
| <b>TOTALE GENERALE ENTRATE</b>                      | <b>82.341.621,81</b>   | <b>107.334.395,99</b>       | <b>84.913.227,09</b>     | <b>2.571.605,28</b>         | <b>90.589.367,20</b>    | <b>85.863.408,68</b>    |
|                                                     |                        |                             |                          |                             |                         |                         |
| <b>SPESE</b>                                        | <b>IMPEGNI 2015</b>    | <b>PREVISIONI DEF. 2016</b> | <b>IMPEGNI 2016</b>      | <b>diff.imp.- cons.2015</b> | <b>PAGAMENTI 2015</b>   | <b>PAGAMENTI 2016</b>   |
| Spese correnti                                      | 64.040.924,03          | 79.573.782,13               | 66.983.354,68            | 2.942.430,65                | 66.884.883,39           | 49.525.513,53           |
| Spese per rimborso prestiti                         | 3.661.698,81           | 5.089.800,00                | 5.041.392,34             | 1.379.693,53                | 3.661.698,81            | 5.041.392,34            |
| <b>TOTALE SPESE CORRENTI</b>                        | <b>67.702.622,84</b>   | <b>84.663.582,13</b>        | <b>72.024.747,02</b>     | <b>4.322.124,18</b>         | <b>70.546.582,20</b>    | <b>54.566.905,87</b>    |
| Spese in conto capitale                             | 8.085.329,77           | 41.243.492,95               | 10.374.643,41            | 2.289.313,64                | 11.126.039,44           | 9.485.950,60            |
| Spese per incremento di attività finanziarie        | 3.227.000,00           | 209.400,00                  | 209.400,00               | -3.017.600,00               | 3.227.000,00            | 209.400,00              |
| Spese per servizi per conto terzi                   | 5.764.035,83           | 7.570.000,00                | 5.838.723,89             | 74.688,06                   | 5.724.734,17            | 5.865.314,49            |
| <b>TOTALE GENERALE SPESE</b>                        | <b>84.778.988,44</b>   | <b>133.686.475,08</b>       | <b>88.447.514,32</b>     | <b>3.668.525,88</b>         | <b>90.624.355,81</b>    | <b>70.127.570,96</b>    |

# LE RISORSE FINANZIARIE

## GESTIONE DI COMPETENZA

### ENTRATE

#### ANDAMENTO ENTRATE CORRENTI

| Tipologia di entrata     | 2012                 | 2013                 | 2014                 | 2015 puro            | 2015 totale          | 2016 puro            | 2016 totale          |
|--------------------------|----------------------|----------------------|----------------------|----------------------|----------------------|----------------------|----------------------|
| Tributarie               | 50.100.961,72        | 48.597.922,67        | 45.964.823,82        | 45.951.734,67        | 45.951.734,67        | 46.461.547,31        | 46.461.547,31        |
| Trasferimenti correnti   | 22.510.658,81        | 19.101.223,86        | 14.897.297,46        | 13.514.332,16        | 17.986.178,44        | 15.936.231,71        | 18.070.853,43        |
| Entrate extra-tributarie | 3.985.391,95         | 4.971.983,57         | 4.071.290,85         | 3.723.715,76         | 3.765.288,96         | 3.990.428,17         | 3.990.428,17         |
| <b>TOTALE</b>            | <b>76.597.012,48</b> | <b>72.671.130,10</b> | <b>64.933.412,13</b> | <b>63.189.782,59</b> | <b>67.703.202,07</b> | <b>66.388.207,19</b> | <b>68.522.828,91</b> |

L'andamento complessivo delle entrate correnti negli ultimi cinque anni evidenzia un andamento in progressiva diminuzione fino al 2015, particolarmente per quanto riguarda sia le entrate proprie (tributarie e extratributarie) sia i trasferimenti regionali.

Rilevante risulta la diminuzione delle entrate tributarie, passate da oltre 50 milioni di euro del 2012 ai 46,4 milioni del 2016, in particolare, a seguito della diminuzione del gettito della RCAuto. Da evidenziare che l'inversione di tendenza registrata nel 2016 è dovuta ad un consistente aumento dell'IPT.

#### TITOLO 1 - ENTRATE TRIBUTARIE

##### ANDAMENTO ENTRATE TRIBUTARIE

(migliaia di euro)

| Tipologia di entrata          | 2012          | 2013          | 2014          | 2015 puro     | 2016 puro     |
|-------------------------------|---------------|---------------|---------------|---------------|---------------|
| Addizionale energia elettrica | 845           | 679           | 39            | 11            | 16            |
| IPT                           | 16.380        | 16.159        | 15.702        | 18.380        | 19.718        |
| RCAuto                        | 28.504        | 28.385        | 26.194        | 23.669        | 22.822        |
| Tributo igiene ambientale     | 3.034         | 2.950         | 3.618         | 3.500         | 3.613         |
| Tributo deposito in discarica | 210           | 208           | 197           | 174           | 82            |
| Tosap                         | 218           | 217           | 215           | 217           | 211           |
| <b>TOTALE</b>                 | <b>49.191</b> | <b>48.598</b> | <b>45.965</b> | <b>45.951</b> | <b>46.462</b> |

Le entrate tributarie sono state accertate per un totale di € 46.461.547,31, con una maggiore entrata di € 897.176,13 rispetto alle previsioni definitive pari a € 45.564.371,18, dovuta principalmente ad un aumento rispetto alle previsioni definitive dell'imposta provinciale sulle trascrizioni IPT.

Le entrate relative all'imposta sulla RcAuto invece continuano nel trend negativo che si è registrato a partire dal 2014: rispetto al 2012, anno di maggiori incassi, tale imposta è diminuita di oltre 5,6 milioni di euro, parzialmente compensati dall'aumento delle entrate IPT pari a 3,3 milioni di euro.

Per quanto riguarda il tributo di igiene ambientale si sottolinea la difficoltà di ottenere dai comuni il riversamento alla provincia del 5% dell'imposta di competenza e pertanto l'impossibilità di poter registrare correttamente gli accertamenti dovuti per questo tributo.

Le entrate tributarie accertate nel corso del 2016 sono complessivamente aumentate rispetto a quelle del 2015 di un 1,1% (come da Tabella 1).

## **TITOLO 2 - ENTRATE DA TRASFERIMENTI CORRENTI**

Le entrate accertate ammontano a € 18.070.853,43 rispetto ad una previsione definitiva pari a € 19.875.955,68 (90,92%). Il maggiore scostamento si registra tra i trasferimenti regionali per le funzioni delegate in materia di formazione professionale e mercato del lavoro.

Per quanto riguarda i trasferimenti correnti dallo Stato anche nel 2016 vengono mantenuti solo quelli relativi al fondo sviluppo investimenti e il contributo di cui all'art. 8, comma 1-bis del DL 113/2016 che compensa parzialmente il taglio per l'anno 2016 previsto dalla Legge di stabilità 2015. Particolarmente consistente invece è il capitolo di spesa di restituzione allo stato dei tagli previsti nelle manovre finanziarie pari nel 2016 ad oltre 32,5 milioni di euro, con un versamento netto allo stato di oltre 28 milioni di euro. A fine anno sono stati poi assegnati alla Provincia ulteriori 2,7 milioni di euro relativi a trasferimenti compensativi a seguito dei minori introiti derivanti dall'esenzione a partire dal 2014 del pagamento dell'IPT sui mezzi oggetto di riscatto da parte delle società di leasing finanziario.

I trasferimenti regionali sono in diminuzione anche rispetto al consuntivo 2015, a causa del riordino delle competenze previste nella LR 13/015.

## **TITOLO 3 - ENTRATE EXTRATRIBUTARIE**

Tali entrate sono state accertate complessivamente per € 3.990.428,17, con una minore entrata di € 765.890,79, a confronto con il dato delle previsioni definitive ammontanti a € 4.756.318,96.

Il dettaglio di questo dato evidenzia minori entrate sui rimborsi ed altre entrate correnti vincolate (tipologia 100 e 500), cui corrispondono comunque minori spese per pari importo.

Da segnalare maggiori entrate per quanto riguarda gli affitti attivi e i rimborsi per spese di sopralluoghi.

Rispetto agli accertamenti 2015, pari a € 3.765.288,96, si evidenzia un aumento tra le entrate varie in quanto in questa voce di bilancio vengono incassate entrate non ricorrenti.

Complessivamente le entrate correnti 2016 sono aumentate rispetto allo scorso esercizio dell'1,12%. Tale situazione, come già illustrata precedentemente è da collegarsi principalmente all'aumento delle entrate tributarie.

Si conferma comunque che le entrate tributarie rappresentano la maggior fonte di finanziamento del bilancio di spesa corrente, pari a oltre il 67%.

## RISCOSSIONI

Le entrate correnti sono state riscosse complessivamente per € 63.776.763,52, rispetto al dato dell'anno precedente pari a € 60.704.786,99: la quota delle riscossioni è aumentata del 5,1%. Gli scostamenti più consistenti rispetto all'anno precedente riguardano le entrate per trasferimenti regionali, in quanto si è provveduto a rendicontare con più rapidità le spese finanziate da entrate regionali, anche per poter meglio allineare la contabilità a quanto previsto dai principi contabili nuovi.

## TITOLO 4 - ENTRATE IN CONTO CAPITALE

### ANDAMENTO ENTRATE PER INVESTIMENTI

| Tipologia di entrata      | 2012                | 2013                | 2014                | 2015 puro           | 2015 totale         | 2016 puro           | 2016 totale          |
|---------------------------|---------------------|---------------------|---------------------|---------------------|---------------------|---------------------|----------------------|
| Entrate in conto capitale | 5.593.751,54        | 5.199.620,62        | 2.037.652,40        | 6.153.399,62        | 8.874.383,91        | 7.311.100,16        | 10.551.674,29        |
| Accensione prestiti       | -                   | -                   | -                   | -                   | -                   | -                   | -                    |
| <b>TOTALE</b>             | <b>5.593.751,54</b> | <b>5.199.620,62</b> | <b>2.037.652,40</b> | <b>6.153.399,62</b> | <b>8.874.383,91</b> | <b>7.311.100,16</b> | <b>10.551.674,29</b> |

Nel 2016 il dato relativo alle entrate in conto capitale registra un aumento sia rispetto al minimo degli ultimi anni rappresentato dal 2012, sia rispetto anche al 2015.

Si sono registrati accertamenti per € 10.551.674,29, in aumento rispetto al dato 2015 (+18,91%), dovuto all'alienazione di due fabbricati provinciali: i magazzini ex-Car per un importo di 1.650.000 euro e la caserma dei carabinieri di Reggio Emilia per euro 2.400.000. Inoltre sono stati accertati trasferimenti straordinari dallo stato per 1.095.000 euro destinati alla manutenzione straordinaria delle strade.

Le riscossioni 2016 sono in linea con quelle del 2015.

## TITOLO 5 – ENTRATE DERIVANTI DA ACCENSIONI DI PRESTITI

Nel 2016 non sono stati effettuati accertamenti del titolo 5 per garantire il rispetto degli indici sull'indebitamento e gli equilibri di finanza pubblica. E' dal 2011 che la Provincia non stipula più contratti di mutuo per finanziare gli investimenti, che, come si vedrà in seguito, hanno subito un pesante ridimensionamento.

**TAB. 1 - RIEPILOGO GENERALE DELLA PARTE ENTRATA - COMPETENZA**

| DESCRIZIONE                                                     | CONSUNTIVO<br>2015   | PREVISIONE<br>DEFINITIVA 2016<br>TOTALE | ACCERTAMENTI<br>2016 | RISCOSSIONI<br>2015  | RISCOSSIONI<br>2016  | ACCER./<br>P.DEF.<br>% 2016 |
|-----------------------------------------------------------------|----------------------|-----------------------------------------|----------------------|----------------------|----------------------|-----------------------------|
| <b>AVANZO DI AMM.NE</b>                                         |                      | <b>7.556.720,22</b>                     |                      |                      |                      |                             |
| <b>FPV CORRENTE</b>                                             |                      | 8.693.173,71                            |                      |                      |                      |                             |
| <b>FPV C/CAPITALE</b>                                           |                      | 10.102.185,16                           |                      |                      |                      |                             |
| <b>TIT.1^ENTRATE TRIBUTARIE</b>                                 | 45.951.734,67        | 45.564.371,18                           | 46.461.547,31        | 44.543.624,68        | 45.602.652,19        | 101,97%                     |
| <b>TIT.2^ TRASFERIMENTI CORRENTI</b>                            | 17.986.178,44        | 19.875.955,68                           | 18.070.853,43        | 12.857.451,40        | 14.624.459,50        | 90,92%                      |
| <b>TIT.3^ENTRATE EXTRATRIBUTARIE</b>                            | 3.765.288,96         | 4.756.318,96                            | 3.990.428,17         | 3.303.710,91         | 3.549.651,83         | 83,90%                      |
| <b>TOTALE ENTRATE CORRENTI (TIT.<br/>1^, 2^ E 3^)</b>           | <b>67.703.202,07</b> | <b>70.196.645,82</b>                    | <b>68.522.828,91</b> | <b>60.704.786,99</b> | <b>63.776.763,52</b> | <b>97,62%</b>               |
| <b>TIT.4^ ENTRATE IN CONTO<br/>CAPITALE</b>                     | 5.643.842,25         | 29.567.750,17                           | 10.550.265,36        | 3.300.467,52         | 6.404.652,11         | 35,68%                      |
| <b>TIT.5^ ENTRATE DA RIDUZIONE DI<br/>ATTIVITA' FINANZIARIE</b> | 3.230.541,66         | 0,00                                    | 1.408,93             | 3.230.541,66         | 1.408,93             |                             |
| <b>TIT.6^ ACCENSIONE DI PRESTITI</b>                            | 0,00                 | 0,00                                    | 0,00                 | 0,00                 | 0,00                 |                             |
| <b>TIT.7^ ANTICIPAZIONI DA ISTITUTO<br/>TESORIERE</b>           | 0,00                 | 0,00                                    | 0,00                 | 0,00                 | 0,00                 |                             |
| <b>TIT.9^ ENTRATE PER CONTO DI<br/>TERZI E PARTITE DI GIRO</b>  | 5.764.035,83         | 7.570.000,00                            | 5.838.723,89         | 5.752.246,98         | 5.836.125,39         | 77,13%                      |
| <b>TOTALE GENERALE ENTRATE</b>                                  | <b>82.341.621,81</b> | <b>133.686.475,08</b>                   | <b>84.913.227,09</b> | <b>72.988.043,15</b> | <b>76.018.949,95</b> | <b>63,52%</b>               |



## UTILIZZO AVANZO DI AMMINISTRAZIONE AL 31/12/2015

|                                     | <b>AVANZO<br/>ACCANTONATO</b> | <b>AVANZO<br/>VINCOLATO</b> | <b>AVANZO<br/>DESTINATO</b> | <b>AVANZO<br/>NON<br/>VINCOLATO</b> | <b>TOTALE</b>       |
|-------------------------------------|-------------------------------|-----------------------------|-----------------------------|-------------------------------------|---------------------|
| Spesa corrente                      | 471.568,36                    | 851.561,92                  |                             | 4.071.047,32                        | 5.394.177,60        |
| Spesa c/capitale                    | 988.647,80                    | 166.942,14                  | 310.000,00                  | 696.952,68                          | 2.162.542,62        |
| <b>TOTALE AVANZO<br/>UTILIZZATO</b> | <b>1.460.216,16</b>           | <b>1.018.504,06</b>         | <b>310.000,00</b>           | <b>4.768.000,00</b>                 | <b>7.556.720,22</b> |
| Avanzo 31/12/2015                   | 2.265.000,00                  | 5.351.296,42                | 310.325,35                  | 4.768.022,12                        | 12.694.643,89       |
| Avanzo non applicato                | 804.783,84                    | 4.332.792,36                | 325,35                      | 22,12                               | 5.137.923,67        |

## GESTIONE DI COMPETENZA

### USCITE

#### ANDAMENTO SPESE

| Tipo di spesa               | 2012                 | 2013                 | 2014                 | 2015 puro            | 2015 totale          | 2016 puro            | 2016 totale          |
|-----------------------------|----------------------|----------------------|----------------------|----------------------|----------------------|----------------------|----------------------|
| Spese correnti              | 61.552.705,22        | 65.514.731,48        | 58.796.583,41        | 53.109.127,17        | 64.040.924,03        | 58.544.455,50        | 66.983.354,68        |
| Spese in conto capitale     | 19.573.207,50        | 5.407.515,62         | 4.915.495,99         | 5.183.754,37         | 11.312.329,77        | 3.677.390,87         | 10.584.043,41        |
| Spese per rimborso prestiti | 4.136.623,96         | 8.093.244,62         | 3.678.221,45         | 3.661.698,81         | 3.661.698,81         | 5.041.392,34         | 5.041.392,34         |
| <b>TOTALE</b>               | <b>85.262.536,68</b> | <b>79.015.491,72</b> | <b>67.390.300,85</b> | <b>61.954.580,35</b> | <b>79.014.952,61</b> | <b>67.263.238,71</b> | <b>82.608.790,43</b> |

L'andamento degli ultimi anni delle spese presenta una forte diminuzione, particolarmente consistente, a partire dal 2012, per quanto riguarda la spesa in conto capitale.

La spesa corrente aumenta solo per quanto riguarda il capitolo della restituzione allo stato dei tagli previsti dalla manovra economica.

Il calo della spesa per rimborso prestiti dal 2013 è dovuta alla sospensione delle rate di mutuo della C.DD.PP. conseguente agli eventi sismici del 2012.

#### TITOLO 1 E TIT. 4 - SPESE CORRENTI

Le spese correnti e per rimborso prestiti sono state complessivamente impegnate per € 72.024.747,02, pari al 85,07% (74,44% nel 2015) rispetto alle previsioni definitive di € 84.663.582,13 (tabella 2).

Confrontando gli impegni 2016 rispetto a quelli del 2015 si registra un aumento del 6,38%.

Entrando nel dettaglio, gli impegni in valore assoluto relativi alle spese di personale risultano inferiori al 2015, nel rispetto di quanto prescritto dall'art. 1, comma 557, legge 296/2006 e successive modificazioni, a causa della diminuzione del personale in servizio dovuta al riordino delle funzioni conseguente all'applicazione della legge regionale 13/2015 e al personale cessato sia per prepensionamento che per mobilità verso altri enti (23 unità).

Le spese per acquisto di beni e servizi aumentano rispetto al 2015, in particolare nella manutenzione e gestione calore scuole e per la manutenzione ordinaria delle strade. Per quanto riguarda invece le spese di funzionamento dell'ente vi è stata una consistente razionalizzazione grazie anche al ricorso alle convenzioni Intercenter, Consip e al mercato elettronico. In questa categoria sono ricomprese anche le spese per affitti passivi diminuiti a seguito della razionalizzazione degli uffici provinciali che ha permesso di ricollocare tutto il personale nelle sedi di proprietà della Provincia.

Le spese per trasferimenti sono aumentate in quanto è considerevolmente aumentata la restituzione allo Stato dei trasferimenti erariali a seguito del pesante taglio operato con la Legge di stabilità 2015 e con il DL 66/2014, pari a 28.685.721,84 euro.

Gli interessi passivi sono aumentati rispetto al 2015, poiché alcuni mutui della Cassa Depositi e Prestiti non hanno potuto essere oggetto di sospensione in quanto scadenti alla fine del 2016.

Come già detto precedentemente anche nel 2016 si è usufruito della sospensione delle rate dei mutui C.DD.PP. in quanto ente che ha subito il sisma nel 2012.

Il valore assoluto delle imposte è diminuito rispetto al 2015, in quanto è diminuita l'Irap per i dipendenti cessati.

Per quanto riguarda le altre spese correnti sono in linea con gli impegni del 2015.

Per quanto riguarda i pagamenti in conto competenza del titolo 1 e 3 della spesa effettuati nel 2016, questi ammontano a € 42.327.342,39, rispetto a € 54.762.520,68 del 2015. Il maggiore scostamento riguarda i pagamenti della spesa di personale e i trasferimenti correnti.

Da segnalare che è stato effettuato il quattordicesimo pagamento allo Stato di restituzione dei fondi relativi ai maggiori trasferimenti, non compensabili, dell'addizionale energia elettrica e del personale ATA, pari a € 247.309,42.

Infine con l'accantonamento del 10% dei proventi derivanti dalle alienazioni immobiliari si è provveduto ad estinguere parzialmente un mutuo Unicredit per un importo di euro 405.000.

**TAB. 2 - RIEPILOGO GENERALE DELLA SPESA PER MACROAGGREGATI - COMPETENZA**

| DESCRIZIONE                                                 | CONSUNTIVO           | PREVISIONE            | IMPEGNI              | PAGAMENTI            | PAGAMENTI            | IMPEGN./           |
|-------------------------------------------------------------|----------------------|-----------------------|----------------------|----------------------|----------------------|--------------------|
|                                                             | 2015                 | DEFINITIVA 2016       | 2016                 | 2015                 | 2016                 | P.DEF.<br>2016 (%) |
|                                                             | TOTALE               |                       |                      |                      |                      |                    |
| <b>TIT.1^ - SPESE CORRENTI</b>                              | <b>64.040.924,03</b> | <b>79.573.782,13</b>  | <b>66.983.354,68</b> | <b>51.100.821,87</b> | <b>37.285.950,05</b> | <b>84,18%</b>      |
| DI CUI:                                                     |                      |                       |                      |                      |                      |                    |
| REDDITI DA LAVORO DIPENDENTE                                | 13.199.415,07        | 9.813.250,60          | 8.675.908,08         | 13.106.389,00        | 8.607.736,72         | 88,41%             |
| IMPOSTE E TASSE                                             | 1.082.214,04         | 936.194,34            | 826.225,71           | 1.074.828,48         | 813.178,37           | 88,25%             |
| ACQUISTO DI BENI E SERVIZI                                  | 11.599.688,98        | 18.055.321,41         | 14.840.577,84        | 9.671.465,16         | 10.936.718,96        | 82,20%             |
| TRASFERIMENTI CORRENTI                                      | 36.287.417,75        | 45.425.600,26         | 40.592.674,20        | 25.491.798,94        | 14.887.809,31        | 89,36%             |
| INTERESSI PASSIVI                                           | 796.377,59           | 906.400,00            | 898.254,43           | 796.377,59           | 898.254,43           | 99,10%             |
| ALTRE SPESE PER REDDITI DA CAPITALE                         | 0,00                 | 8.100,00              | 8.100,00             | 0,00                 | 8.100,00             | 100,00%            |
| RIMBORSI E POSTE CORRETTIVE DELLE ENTRATE                   | 35.323,76            | 141.704,12            | 123.223,06           | 35.323,76            | 119.289,02           | 86,96%             |
| ALTRE SPESE CORRENTI                                        | 1.040.486,84         | 4.287.211,40          | 1.018.391,36         | 924.638,94           | 1.014.863,24         | 23,75%             |
| <b>TIT.4^ - RIMBORSO PRESTITI</b>                           | <b>3.661.698,81</b>  | <b>5.089.800,00</b>   | <b>5.041.392,34</b>  | <b>3.661.698,81</b>  | <b>5.041.392,34</b>  | <b>99,05%</b>      |
| <b>TOTALE TITOLI 1^ e 4^</b>                                | <b>67.702.622,84</b> | <b>84.663.582,13</b>  | <b>72.024.747,02</b> | <b>54.762.520,68</b> | <b>42.327.342,39</b> | <b>85,07%</b>      |
| <b>TIT.2^ SPESE IN CONTO CAPITALE</b>                       | <b>8.085.329,77</b>  | <b>41.243.492,95</b>  | <b>10.374.643,41</b> | <b>6.559.809,65</b>  | <b>7.904.885,73</b>  | <b>25,15%</b>      |
| DI CUI:                                                     |                      |                       |                      |                      |                      |                    |
| INVESTIMENTI FISSI LORDI                                    | 4.152.158,37         | 26.567.537,27         | 9.471.883,38         | 3.499.023,20         | 7.109.724,68         | 35,65%             |
| CONTRIBUTI AGLI INVESTIMENTI                                | 3.933.171,40         | 3.122.348,62          | 902.760,03           | 3.060.786,45         | 795.161,05           | 28,91%             |
| ALTRI TRASFERIMENTI IN CONTO CAPITALE                       | 0,00                 | 0,00                  | 0,00                 | 0,00                 | 0,00                 |                    |
| ALTRE SPESE IN CONTO CAPITALE                               | 0,00                 | 11.553.607,06         | 0,00                 | 0,00                 | 0,00                 | 0,00%              |
| <b>TIT.3^ SPESE PER INCREMENTO DI ATTIVITA' FINANZIARIE</b> | <b>3.227.000,00</b>  | <b>209.400,00</b>     | <b>209.400,00</b>    | <b>3.227.000,00</b>  | <b>209.400,00</b>    | <b>100,00%</b>     |
| <b>TIT.5^ CHIUSURA ANTICIPAZIONI DA ISTITUTO TESORIERE</b>  | <b>0,00</b>          | <b>0,00</b>           | <b>0,00</b>          | <b>0,00</b>          | <b>0,00</b>          |                    |
| <b>TIT.7^ SPESE PER CONTO DI TERZI E PARTITE DI GIRO</b>    | <b>5.764.035,83</b>  | <b>7.570.000,00</b>   | <b>5.838.723,89</b>  | <b>5.714.310,66</b>  | <b>5.813.488,77</b>  | <b>77,13%</b>      |
| <b>TOTALE GENERALE</b>                                      | <b>84.778.988,44</b> | <b>133.686.475,08</b> | <b>88.447.514,32</b> | <b>70.263.640,99</b> | <b>56.255.116,89</b> | <b>66,16%</b>      |

## **TITOLO 2 - SPESE IN CONTO CAPITALE**

Le spese in conto capitale nel 2016 risultano impegnate per la cifra di € 10.584.043,41, rispetto alla previsione definitiva pari a € 41.452.892,95 (-74%).

Vista la situazione economica gli interventi sulle opere pubbliche negli ultimi anni si sono sempre più ridotti e solo grazie ad interventi finanziari regionali è stato possibile mantenere un livello minimo di interventi sul patrimonio provinciale.

Nel 2016 è stato trasferito 1,095 milioni di euro dallo Stato per la manutenzione delle strade provinciali, visto che tutte le disponibilità derivanti dall'avanzo libero sono state destinate agli equilibri di parte corrente.

Lo scostamento più consistente fra impegni e previsioni è dipendente dal differimento della costruzione del nuovo polo scolastico di Via F.lli Rosselli e del secondo lotto della variante di Ponterosso, nonché minori manutenzioni straordinarie per le strade e il patrimonio immobiliare.

Da segnalare che è stata portata a compimento la ricapitalizzazione completa di ACT mediante l'utilizzo di parte dell'avanzo destinato ad investimenti per l'importo di euro 209.400,00.

Anche nel 2016 non si è fatto ricorso ad indebitamento per finanziare le opere pubbliche.

Si sottolinea inoltre il mantenimento di un buon flusso dei pagamenti in conto capitale pari a € 9.695.350,60, anche se inferiore allo scorso anno a causa della contrazione degli investimenti.

## **CASSA**

Il saldo di cassa al 31.12.2016 è pari a € 47.289.014,91 rispetto al fondo cassa al 31.12.2015 di € 31.553.177,19 (come da tabella 5).

Il fondo di cassa è aumentato in modo rilevante rispetto a quello dello scorso anno in quanto non è stato fatto il versamento allo stato del taglio 2016, ma si è atteso il recupero tramite l'agenzia delle entrate sugli incassi della RCAuto che sono iniziati solo nel mese di novembre. Si è comunque garantito anche il rispetto dei tempi di pagamento stabiliti dalla normativa.

A tal proposito l'indicatore annuale 2016 dei tempi medi di pagamento calcolati con la metodologia stabilita dal DPCM del 22/09/2014 è pari a -8,73. Il dato negativo significa che, in media, la Provincia ha pagato le fatture ai propri fornitori in anticipo rispetto alla scadenza indicata in fattura.

## **GESTIONE DEI RESIDUI**

Per la gestione dei residui, si è proceduto così come previsto dal D.Lgs. 267/2000, conservando solo i residui attivi e passivi che rientrano nella normativa indicata dagli articoli 189 e 190 del sopra citato decreto legislativo e applicando in pieno il principio della competenza finanziaria potenziata.

Nella presente relazione sono inserite due tabelle riassuntive (n. 3 e n. 4) che indicano la situazione rispettivamente dei residui attivi e dei residui passivi.

Anche quest'anno si è operato con particolare cura nella gestione dei residui, al fine di presentare un quadro di massimo rigore di gestione, mantenendo a residuo solo gli importi aventi titolo giuridico.

I residui attivi e passivi conservati con anzianità maggiore di cinque anni sono così riepilogati:

| <b>ELENCO RESIDUI ANNO 2011 E PRECEDENTI</b>            |                     |
|---------------------------------------------------------|---------------------|
| <u>RESIDUI ATTIVI</u>                                   |                     |
| TITOLO 1 - Entrate correnti di natura tributaria        | -                   |
| TITOLO 2 - Trasferimenti correnti                       | 32.903,42           |
| TITOLO 3 - Entrate extratributarie                      | 10.104,77           |
| TITOLO 4 - Entrate in conto capitale                    | 2.010.208,73        |
| TITOLO 5 - Entrate da riduzione di attività finanziarie | 92.600,70           |
| TITOLO 6 - Accensione di prestiti                       | 506.675,31          |
| TITOLO 9 - Entrate per partite di giro                  | 266,84              |
|                                                         | totale 2.652.759,77 |
| <u>RESIDUI PASSIVI</u>                                  |                     |
| TITOLO 1 - Spese Correnti                               | 17.551,74           |
| TITOLO 2 - Spese in conto capitale                      | -                   |
| TITOLO 7 - Uscite per conto terzi e partite di giro     | -                   |
|                                                         | totale 17.551,74    |

Si tratta, per i residui attivi, di entrate relative a crediti verso la Regione ed altre amministrazioni in materia di lavori pubblici, nonché a modesti importi oggetto di contenzioso.

Per quanto riguarda gli indici di deficitarietà, previsti dal decreto del Ministro degli Interni 18 marzo 2013 sono tutti negativi, ad eccezione di quello sulla consistenza dei debiti di finanziamento, nonostante il valore di tale indice sia diminuito, conseguentemente all'interruzione dal 2012 della contrazione di mutui (vedi tabella allegata parte III).

**TAB. 3 RIEPILOGO GENERALE DELLA PARTE ENTRATA - RESIDUI ATTIVI**

| DESCRIZIONE                                        | RESIDUI INIZIALI (A) | RISCOSSIONI (B)     | RESIDUI A NUOVO (C) | MAGG./MIN.ENTRATE D=(B+C-A) |
|----------------------------------------------------|----------------------|---------------------|---------------------|-----------------------------|
| TIT.1-Entrate tributarie                           | 1.408.109,99         | 1.408.047,93        | 62,06               | 0,00                        |
| TIT.2- Trasferimenti correnti                      | 6.367.638,27         | 5.253.111,16        | 422.287,82          | -692.239,29                 |
| TIT.3-Entrate extratributarie                      | 556.705,01           | 282.043,12          | 236.415,11          | -38.246,78                  |
| TIT.4-Entrate in conto capitale                    | 6.307.684,83         | 2.420.637,64        | 3.792.871,65        | -94.175,54                  |
| TIT.5-Entrate da riduzione di attività finanziarie | 128.986,09           | 36.385,39           | 92.600,70           | 0,00                        |
| TIT.6- Accensione di prestiti                      | 935.696,53           | 429.021,22          | 506.675,31          | 0,00                        |
| TIT.7- Anticipazioni da istituto tesoriere         | 0,00                 | 0,00                | 0,00                | 0,00                        |
| TIT.9-Entrate per conto di terzi e partite di giro | 17.091,74            | 15.212,27           | 1.879,47            | 0,00                        |
| <b>TOTALE GENERALE</b>                             | <b>15.721.912,46</b> | <b>9.844.458,73</b> | <b>5.052.792,12</b> | <b>-824.661,61</b>          |

**TAB. 4 RIEPILOGO GENERALE DELLA PARTE SPESA - RESIDUI PASSIVI**

| DESCRIZIONE                                              | RESIDUI INIZIALI<br>(A) | PAGAMENTI<br>(B)     | RESIDUI A NUOVO<br>(C) | ECONOMIE DI SPESA<br>(D=A-B-C) |
|----------------------------------------------------------|-------------------------|----------------------|------------------------|--------------------------------|
| TIT. 1 - SPESE CORRENTI                                  | 14.121.700,55           | 12.239.563,48        | 1.863.919,09           | 18.217,98                      |
| TIT. 2 - SPESE IN CONTO CAPITALE                         | 1.592.711,42            | 1.581.064,87         | 0,00                   | 11.646,55                      |
| TIT. 3 -SPESE PER INCREMENTO DI<br>ATTIVITA' FINANZIARIE | 0,00                    | 0,00                 | 0,00                   | 0,00                           |
| TIT. 4 - RIMBORSO PRESTITI                               | 0,00                    | 0,00                 | 0,00                   | 0,00                           |
| TIT. 5 - CHIUSURA ANTICIPAZIONI<br>DA ISTITUTO TESORIERE | 0,00                    | 0,00                 | 0,00                   | 0,00                           |
| TIT.7 - SPESE PER CONTO TERZI E<br>PARTITE DI GIRO       | 70.674,92               | 51.825,72            | 18.849,20              | 0,00                           |
| <b>TOTALE GENERALE</b>                                   | <b>15.785.086,89</b>    | <b>13.872.454,07</b> | <b>1.882.768,29</b>    | <b>29.864,53</b>               |



## RISULTATO FINANZIARIO DI ESERCIZIO

La gestione finanziaria si chiude con un avanzo di amministrazione al 31/12/2016 di € 13.295.258,35, di cui disponibile € 7.223.960,21; vengono accantonati € 6.071.298,14 per vincoli normativi, per investimenti e per deleghe.

La gestione di competenza e quella dei residui hanno concorso alla determinazione dell'avanzo risultante come segue:

|                                                    |   |                      |
|----------------------------------------------------|---|----------------------|
| <b>GESTIONE DI COMPETENZA</b>                      |   |                      |
| FPV entrata 2016                                   | + | 18.795.358,87        |
| Totale accertamenti di competenza                  | + | 84.913.227,09        |
| Totale impegni di competenza                       | - | 88.447.514,32        |
| FPV spesa 2016                                     | - | 13.865.660,10        |
| <b>SALDO GESTIONE DI COMPETENZA</b>                |   | <b>1.395.411,54</b>  |
| <b>GESTIONE DEI RESIDUI</b>                        |   |                      |
| Maggiori residui attivi riaccertati                | + |                      |
| Minori residui attivi riaccertati                  | - | 824.661,61           |
| Minori residui passivi riaccertati                 | + | 29.864,53            |
| <b>SALDO GESTIONE RESIDUI</b>                      |   | <b>-794.797,08</b>   |
| <b>RIEPILOGO AVANZO</b>                            |   |                      |
| SALDO GESTIONE DI COMPETENZA                       | + | 1.395.411,54         |
| SALDO GESTIONE RESIDUI                             | + | -794.797,08          |
| Avanzo esercizi precedenti applicato               | + | 7.556.720,22         |
| Avanzo esercizi precedenti non applicato           | + | 5.137.923,67         |
| <b>AVANZO D'AMMINISTRAZIONE AL 31/12/2016</b>      |   | <b>13.295.258,35</b> |
| a dedurre:                                         |   |                      |
| Avanzo vincolato spese d'investimento              |   | 3.059.121,07         |
| Avanzo destinato spese d'investimento              |   | 69.909,46            |
| Avanzo vincolato deleghe regionali                 |   | 567.164,01           |
| Avanzo vincolato derivante da mutui                |   | 10.103,60            |
| Accantonamento fondo rinnovi contrattuali          |   | 200.000,00           |
| Accantonamento fondo crediti di dubbia esigibilità |   | 293.000,00           |
| Accantonamento fondo rischi partecipate            |   | 100.000,00           |
| Accantonamento fondo rischi spese legali           |   | 1.772.000,00         |
| <b>AVANZO DISPONIBILE</b>                          |   | <b>7.223.960,21</b>  |

Il risultato di gestione è esposto anche secondo lo schema delle riscossioni, dei pagamenti, e dei residui attivi e passivi nella tabella n. 5.

Sono state accantonate in anticipo, con vincolo di destinazione, le somme relative al fondo crediti di dubbia esigibilità per € 293.000, il fondo per il rinnovo dei contratti per € 200.000, il fondo rischi società partecipate € 100.000, il fondo rischi sentenze e spese legali per € 1.772.000.

Si è registrato un saldo negativo nella gestione dei residui in quanto sono stati cancellati accertamenti a residuo collegati a fondi regionali riscritti in spesa, in sede di riaccertamento straordinario dei residui 2015.

L'avanzo è stato determinato prevalentemente da risparmi della spesa corrente, oltre che da maggiori entrate tributarie e da trasferimenti statali.

In particolare le maggiori entrate tributarie 2016 sono state pari a euro 897.176,13, mentre i maggiori trasferimenti statali, già evidenziati in precedenza, sono stati pari a euro 1.969.058,49.

Nell'esaminare i principali risparmi di spesa si segnalano quelli per le spese di personale pari a 900 mila euro, 260 mila euro del fondo di riserva, 213 mila euro del fondo crediti di dubbia esigibilità, 48 mila euro di quota capitale dei mutui, minori trasferimenti allo Stato relativi a residui 2003 per euro 1.674.000, 466 mila euro per spese di assicurazione, 705 mila euro per sgombrare neve, 474 mila euro per manutenzioni. Le rimanenti minori spese sono distribuite tra tutte le tipologie di bilancio sia in competenza, che a residuo.

Il risultato finanziario di esercizio di questa portata è comunque da inserire nel contesto della nuova contabilità armonizzata, i cui principi relativi agli impegni sono divenuti più stringenti rispetto al passato.

**TAB. 5 QUADRO RIASSUNTIVO DELLA GESTIONE FINANZIARIA**

|                                                  | RESIDUI       | COMPETENZA    | TOTALE               |
|--------------------------------------------------|---------------|---------------|----------------------|
| FONDO CASSA ALL'1/1/2016                         |               |               | 31.553.177,19        |
| RISCOSSIONI                                      | 9.844.458,73  | 76.018.949,95 | 85.863.408,68        |
| PAGAMENTI                                        | 13.872.454,07 | 56.255.116,89 | 70.127.570,96        |
| FONDO CASSA AL 31/12/2016                        |               |               | 47.289.014,91        |
| RESIDUI ATTIVI                                   | 5.052.792,12  | 8.894.277,14  | 13.947.069,26        |
| RESIDUI PASSIVI                                  | 1.882.768,29  | 32.192.397,43 | 34.075.165,72        |
| FPV spesa corrente                               |               |               | 2.329.053,04         |
| FPV spesa capitale                               |               |               | 11.536.607,06        |
| <b>AVANZO DI AMM.NE AL 31/12/2015:</b>           |               |               | <b>13.295.258,35</b> |
| a dedurre:                                       |               |               |                      |
| FPV spesa corrente                               |               |               |                      |
| FPV spesa capitale                               |               |               |                      |
| AVANZO VINCOLATO SPESE INVESTIMENTO              |               |               | 3.059.121,07         |
| AVANZO DESTINATO SPESE INVESTIMENTO              |               |               | 69.909,46            |
| AVANZO VINCOLATO DELEGHE REGIONALI               |               |               | 567.164,01           |
| AVANZO VINCOLATO DERIVANTE DA MUTUI              |               |               | 10.103,60            |
| ACCANTONAMENTO FONDO RINNOVI CONTRATTUALI        |               |               | 200.000,00           |
| ACCANTONAMENTO FONDO CREDITI DUBBIA ESIGIBILITA' |               |               | 293.000,00           |
| ACCANTONAMENTO FONDO RISCHI PARTECIPATE          |               |               | 100.000,00           |
| ACCANTONAMENTO FONDO RISCHI SPESE LEGALI         |               |               | 1.772.000,00         |
| <b>AVANZO DISPONIBILE</b>                        |               |               | <b>7.223.960,21</b>  |

## **VERIFICA DEL CONSEGUIMENTO DEGLI OBIETTIVI DI FINANZA PUBBLICA 2016**

La legge 28 dicembre 2015, n. 208 (legge di stabilità 2016), all'articolo 1, comma 707, commi da 709 a 713, comma 716 e commi da 719 a 734, ha previsto nuove regole di finanza pubblica per gli enti territoriali che sostituiscono la disciplina del patto di stabilità interno degli enti locali e i previgenti vincoli delle regioni. Nello specifico, a decorrere dal 2016, al raggiungimento degli obiettivi di finanza pubblica concorrono le regioni e le Province autonome di Trento e di Bolzano, le città metropolitane, le province e tutti i comuni, a prescindere dal numero di abitanti. Ai predetti enti territoriali viene richiesto di conseguire un saldo non negativo, in termini di competenza, tra le entrate finali e le spese finali (articolo 1, comma 710).

La nuova disciplina prevede che, per la determinazione del saldo valido per la verifica del rispetto dell'obiettivo di finanza pubblica, le entrate finali sono quelle ascrivibili ai titoli 1, 2, 3, 4 e 5 degli schemi di bilancio previsti dal decreto legislativo 23 giugno 2011, n. 118, e le spese finali sono quelle ascrivibili ai titoli 1, 2, 3 del medesimo schema di bilancio. Viene, inoltre, specificato che, per il solo anno 2016, nelle entrate finali e nelle spese finali in termini di competenza è considerato il Fondo pluriennale vincolato, di entrata e di spesa, al netto della quota riveniente dal ricorso all'indebitamento. La possibilità di considerare tra le entrate finali rilevanti ai fini del pareggio anche il saldo del Fondo pluriennale vincolato facilita nel 2016 il rispetto dell'equilibrio di bilancio ed ha effetti espansivi della capacità di spesa degli enti. La legge di stabilità 2016 conferma anche i cosiddetti patti di solidarietà, ossia i patti regionali verticali e orizzontali, grazie ai quali le città metropolitane, le province, e i comuni possono beneficiare di maggiori spazi finanziari ceduti, rispettivamente, dalla regione di appartenenza e dagli altri enti locali.

La Circolare n. 5 del 10/2/2016 del Ministero dell'Economia ha fornito le informazioni necessarie per l'applicazione delle nuove regole di finanza pubblica per il triennio 2016-2018 per gli enti territoriali, volte ad assicurare il concorso alla realizzazione degli obiettivi di finanza pubblica delle regioni, delle città metropolitane, delle province e dei comuni. Il documento contiene indicazioni sulla determinazione del nuovo saldo di finanza pubblica e sulle modalità concernenti il monitoraggio e la certificazione, nonché i criteri interpretativi per l'applicazione delle nuove regole di finanza pubblica da parte degli enti territoriali.

Infine il decreto del Ministero dell'economia e delle finanze n. 53279 del 20 giugno 2016 ha fornito le indicazioni concernenti il monitoraggio del saldo di finanza pubblica.

Per quanto riguarda le province e le città metropolitane l'art. 9 del D.L. 113/2016 ha stabilito che il conseguimento del saldo di finanza pubblica di cui al comma 710 della legge di stabilità 2016 potesse essere rispettato solo in sede di rendiconto e non anche in sede di previsione.

Inoltre visto che il bilancio è stato redatto solo con riferimento all'annualità 2016 anche il pareggio di bilancio era da conseguire solo per quella annualità.

E' stato necessario richiedere alla Regione spazi finanziari per oltre 4 milioni in quanto per permettere l'equilibrio finanziario di bilancio, in quanto è stato applicato al bilancio di previsione l'avanzo per l'importo di euro 7.556.000 che non rileva ai fini del pareggio di finanza pubblica.

L'obiettivo comunque del 2016 è stato ampiamente raggiunto, dopo la parentesi negativa del 2015, con un saldo positivo di + 9,574 milioni di euro.

## SOCIETA' PARTECIPATE

L'art. 1, comma 612 della Legge 190/2014 ha previsto che entro il 31/3/2016 il Presidente deve predisporre una relazione sui risultati conseguiti dal piano di razionalizzazione delle società partecipate 2015, da trasmettere alla sezione regionale di controllo della Corte dei Conti, nonché pubblicarla sul sito internet dell'amministrazione.

In ottemperanza a quanto richiesto è stata inviata, in data 21/03/2016, la suddetta relazione.

Nel corso del 2016 è continuata l'attività di verifica delle partecipazioni societarie con i seguenti esiti:

1) Ferrovie Emilia Romagna srl: il consiglio provinciale con atto n. 7 del 14/04/2016 ha deliberato la liquidazione della propria quota di partecipazione per mezzo della riduzione del capitale sociale; in data 17/10/2016 è stato incassato l'importo di euro 1.408,93 corrispondente alla quota posseduta di patrimonio netto.

2) Montefalcone srl: la società è stata dichiarata fallita con sentenza n. 150 del 18/12/2014 del Tribunale di Reggio Emilia; al momento non sono ancora state concluse le operazioni relative al fallimento.

3) Matilde di Canossa srl: la società è stata posta in liquidazione per impossibilità di raggiungimento dell'oggetto sociale; ad oggi non si sono ancora concluse le operazioni di liquidazione.

4) Reggio Emilia Fiere srl: la società è in concordato preventivo e non sono ancora concluse le operazioni conseguenti.

5) Ce.P.I.M. spa: in data 14/12/2015 la Regione Emilia Romagna ha trasmesso una propria nota nella quale evidenziava l'impossibilità degli enti soci di Cepim di procedere alla dismissione della partecipazione senza la sua preventiva autorizzazione e comunque, ogni corrispettivo, sarebbe stato da versare alla regione stessa in quanto l'acquisizione della partecipazione nel 1979 era stata fatta con contributo regionale, ai sensi della LR 27/1979. Pertanto, per poter dar seguito a quanto stabilito nel Piano di razionalizzazione, in data 25/11/2016 sono state offerte alla Regione, a titolo gratuito le azioni di Cepim Spa e in alternativa la richiesta di autorizzazione alla cessione. In data 10/02/2017 la Regione Emilia Romagna si è dichiarata disponibile ad autorizzare la cessione gratuita delle azioni a Comuni e Province della Regione Emilia Romagna. In data 7/3/2017 il consiglio provinciale ha deliberato la dismissione della società con offerta gratuita delle azioni a comuni e province della Regione Emilia Romagna, previa autorizzazione della stessa.

6) Ervet spa: in data 25/11/2016 è stato proposto alla regione Emilia Romagna di acquisire la partecipazione della Provincia vista la quota assolutamente modesta (0,004%). Al momento non è stata fornita alcuna risposta da parte della Regione.

7) Tper Spa: la società, in data 9/6/2016, ha chiesto in via informale alle province con un'esigua quota di partecipazione, l'interesse a recedere dalla società con procedura delineata dall'art. 2437 quater c.c. La Provincia in data 8/11/2016 ha manifestato la sua intenzione di dar seguito a quanto proposto, ma al momento non sono pervenute proposte definitive in merito.

8) Fieremilia srl: la società ha terminato la sua attività al 31/12/2016 ed avviato tutte le procedure di liquidazione, che si concluderanno entro il primo semestre 2017.

Con decorrenza 23 settembre 2016, è entrato in vigore il Testo Unico in materia di società partecipate dalla Pubblica Amministrazione (D.lgs 175 del 19/8/2016) in attuazione dell'art.18 della Legge delega 124/2015(c.d. Legge Madia).

Il decreto, che rappresenta la nuova disciplina in materia di società partecipate, ha previsto adempimenti sia a carico degli Enti Locali e della Pubblica amministrazione in genere, tra cui anche i consorzi degli Enti locali, sia a carico delle società partecipate.

In accordo con Comune e Camera di Commercio di Reggio Emilia, in data 8/11/2016, è stata inviata una nota informativa sugli adempimenti previsti dal Testo Unico alle società Aeroporto Spa, Crpa srl, Reggio Emilia Innovazione srl e Agenzia per la Mobilità srl.

Infine con decreto del Presidente n. 267 del 29/12/2016 è stato approvato, sulla base della ricognizione effettuata applicando i criteri di cui all'allegato 4/4 del D.Lgs. 118/2011, l'elenco degli enti e società facenti parte del Gruppo Provincia di Reggio Emilia e l'elenco degli enti e società oggetto di consolidamento per l'anno 2016.

E' stata predisposta la nota relativa alla verifica dei crediti e debiti nei confronti degli enti strumentali e delle società controllate e partecipate, ai sensi dell'art. 11, comma 6, lettera j del D.Lgs. 118/2011, asseverata dai revisori dei conti e allegata nella parte III di questa relazione.

## RISORSE UMANE

### Schemi relativi al personale dipendente

PERSONALE IN SERVIZIO AL 31.12.2016

| Categorie               | Part time | Tempo pieno | TOTALE |
|-------------------------|-----------|-------------|--------|
| Segretario Generale     |           | 1           | 1      |
| Dirigenti               |           | 3           | 3      |
| Posizione di accesso D3 | 3         | 22          | 25     |
| Posizione di accesso D1 | 5         | 35          | 40     |
| Posizione di accesso C1 | 23        | 60          | 83     |
| Posizione di accesso B3 | 8         | 12          | 20     |
| Posizione di accesso B1 | 1         | 36          | 37     |
| TOTALE                  | 40        | 169         | 209(*) |

Le 209 unità di personale comprendono una unità di personale in comando per l'intero tempo lavoro presso un'altra pubblica amministrazione e 46 unità di personale in assegnazione temporanea all'Agenzia Regionale Lavoro.

(\*) Sono comprese: 18 unità di personale non dirigente con rapporto a tempo determinato, di cui: una unità assunta a tempo determinato ai sensi dell'art. 90 del T.U. 267/2000, cinque unità assunte a tempo determinato in qualità di alta specializzazione ai sensi dell'art. 110 del T.U. 267/2000 e dodici unità assegnate al mercato del lavoro.

### RAFFRONTO CON IL PERSONALE IN SERVIZIO NEL 2014 E 2015:

| Categoria               | 31/12/14 | 31/12/15 | 31/12/16 |
|-------------------------|----------|----------|----------|
| Segretario Generale     | 1        | 1        | 1        |
| Dirigenti               | 10       | 5        | 3        |
| Posizione di accesso D3 | 42       | 36       | 25       |
| Posizione di accesso D1 | 101      | 95       | 40       |
| Posizione di accesso C1 | 132      | 121      | 83       |
| Posizione di accesso B3 | 40       | 36       | 20       |
| Posizione di accesso B1 | 51       | 44       | 37       |
| TOTALE                  | 377      | 338      | 209      |

## RISORSE TECNOLOGICHE

Relativamente all'informatizzazione ed alle risorse tecnologiche dell'Amministrazione, la situazione al 31/12/2016 è la seguente;

|                                                                               |     |
|-------------------------------------------------------------------------------|-----|
| Comuni ed Enti del territorio collegati in rete (Sister/Lepida)               | 48  |
| Sedi provinciali collegate in rete (Sipre)                                    | 14  |
| Biblioteche provinciali collegate in rete ed attive sul sistema bibliotecario | 40  |
| Server fisici attivi                                                          | 18  |
| Server virtuali attivi                                                        | 55  |
| Personal Computer (desktop&laptop&Tablet)                                     | 450 |
| Procedure informatizzate in uso                                               | 65  |
| Caselle di Posta Elettronica attive                                           | 430 |
| Siti e Portali Internet / Intranet                                            | 8   |



## **PARTE II - STATO DI ATTUAZIONE DEI PROGRAMMI**

## Missione 1 - Servizi istituzionali, generali e di gestione

### Programma 0101 "Organi istituzionali"

| Titolo                                    | Stanziamiento Tot 2016 | Di cui Fondo    | Cassa 2016        | Impegni Tot 2016  | Pagamenti Tot 2016 |
|-------------------------------------------|------------------------|-----------------|-------------------|-------------------|--------------------|
| Spese correnti                            | 271.137,80             | 9.911,47        | 274.806,00        | 240.270,58        | 193.781,14         |
| Spese in conto capitale                   | 0,00                   | 0,00            | 0,00              | 0,00              | 0,00               |
| Spese per incremento attività finanziarie | 0,00                   | 0,00            | 0,00              | 0,00              | 0,00               |
| <b>Totale</b>                             | <b>271.137,80</b>      | <b>9.911,47</b> | <b>274.806,00</b> | <b>240.270,58</b> | <b>193.781,14</b>  |

### Programma 0102 "Segreteria Generale"

| Titolo                                    | Stanziamiento Tot 2016 | Di cui Fondo     | Cassa 2016        | Impegni Tot 2016  | Pagamenti Tot 2016 |
|-------------------------------------------|------------------------|------------------|-------------------|-------------------|--------------------|
| Spese correnti                            | 748.695,13             | 34.244,48        | 752.898,52        | 670.341,01        | 665.663,68         |
| Spese in conto capitale                   | 0,00                   | 0,00             | 0,00              | 0,00              | 0,00               |
| Spese per incremento attività finanziarie | 0,00                   | 0,00             | 0,00              | 0,00              | 0,00               |
| <b>Totale</b>                             | <b>748.695,13</b>      | <b>34.244,48</b> | <b>752.898,52</b> | <b>670.341,01</b> | <b>665.663,68</b>  |

### Obiettivi Operativi

#### 1) Coordinamento dell'attività degli organi e della gestione atti

Responsabile: Alfredo L. Tirabassi

#### Descrizione

Occorre supportare gli organi di governo nell'adozione degli atti di rispettiva competenza; in particolare il Presidente nella emanazione dei decreti (a seguito della soppressione della Giunta provinciale le sue competenze sono state trasferite al Presidente il quale nel 2015 ha adottato 238 decreti), il Consiglio Provinciale e l'Assemblea dei Sindaci.

In particolare vanno coordinata e gestite:

- la fase istruttoria, prodromica all'adozione dei provvedimenti, rapportandosi con i servizi preposti alla redazione delle proposte degli atti, controllandone la correttezza formale e se contengono tutti gli elementi essenziali;
- la fase di completamento dei provvedimenti prima dell'adozione da parte dell'organo competente;
- la fase di perfezionamento dell'efficacia che consiste nel dar corso agli adempimenti successivi all'adozione, in particolare la pubblicazione all'Albo Pretorio.

## Attuazione finale

L'anno 2016 è stato caratterizzato da due adempimenti di primaria importanza;

- la digitalizzazione degli atti amministrativi per cui dal giugno scorso tutti i provvedimenti sono adottati in forma digitale senza far ricorso a documenti cartacei;
- il rinnovo del Consiglio provinciale, nel dicembre scorso.

Nel primo caso la tecnostruttura del Servizio Affari Generali, in sinergia con la U.O. Sistemi Informativi, ha fatto da motore trainante per tutta la struttura dell'Ente per giungere alla digitalizzazione completa dell'attività amministrativa abbondantemente entro i termini fissati dal legislatore; il percorso è stato ultimato efficacemente, accelerando i processi amministrativi e favorendo il risparmio di risorse umane e strumentali.

Nel secondo caso la elezioni provinciali, precedute da una attività propedeutica e di istruttoria svolte dall'Ufficio elettorale presieduto dal Segretario Generale e con composizione trasversale tra i vari uffici dell'Ente, si sono svolte regolarmente e senza intoppi.

## 2) Regolarità dell'azione amministrativa e prevenzione della corruzione

Responsabile: Alfredo L. Tirabassi

### Descrizione:

Anche in considerazione della mutata percezione del contesto locale esterno che ha visto l'emergere in sede giudiziaria di fenomeni significativi di infiltrazione criminale nell'economia, l'ente valuta con estrema attenzione l'elaborazione e l'attuazione di misure di prevenzione della corruzione, coordinate nel Piano anticorruzione secondo diverse linee di intervento: digitalizzazione, formazione, procedure antiriciclaggio, attuazione nuovo codice appalti, ecc.

## Attuazione finale

L'attività collegata alla disciplina della prevenzione della corruzione è stata realizzata mediante:

- a) tempestiva approvazione del Piano triennale della prevenzione della corruzione (PTPC) e del Piano della trasparenza e dell'integrità;
- b) diffusione di circolari e indicazioni operative per garantire la concreta attuazione del PTPC;
- c) introduzione a decorrere dal mese di giugno della digitalizzazione degli amministrativi con particolare riferimento a delibere, decreti e determinazioni;
- d) particolare attenzione rivolta alla formazione; nel corso dell'anno la Provincia ha organizzato diversi appuntamenti rivolti sia al proprio interno che ai comuni della provincia per seguire puntualmente l'evoluzione normativa, concentrandosi nei settori più significativi e delicati, quali la disciplina contrattuale.

## Missione 1 - Servizi istituzionali, generali e di gestione

### Programma 0103 "Gestione economica, finanziaria, programmazione e provveditorato"

| Titolo                  | Stanziamento Tot 2016 | Di cui Fondo | Cassa 2016    | Impegni Tot 2016 | Pagamenti Tot 2016 |
|-------------------------|-----------------------|--------------|---------------|------------------|--------------------|
| Spese correnti          | 37.288.088,76         | 13.265,29    | 44.810.368,06 | 35.199.773,29    | 9.917.617,34       |
| Spese in conto capitale | 0,00                  | 0,00         | 0,00          | 0,00             | 0,00               |

|                                           |               |           |               |               |              |
|-------------------------------------------|---------------|-----------|---------------|---------------|--------------|
| Spese per incremento attività finanziarie | 0,00          | 0,00      | 0,00          | 0,00          | 0,00         |
| <b>Totale</b>                             | 37.288.088,76 | 13.265,29 | 44.810.368,06 | 35.199.773,29 | 9.917.617,34 |

### **Programma 0104 "Gestione delle entrate tributarie e servizi fiscali"**

| <b>Titolo</b>                             | <b>Stanziamiento Tot 2016</b> | <b>Di cui Fondo</b> | <b>Cassa 2016</b> | <b>Impegni Tot 2016</b> | <b>Pagamenti Tot 2016</b> |
|-------------------------------------------|-------------------------------|---------------------|-------------------|-------------------------|---------------------------|
| Spese correnti                            | 66.684,00                     | 0,00                | 67.843,37         | 41.178,38               | 36.707,54                 |
| Spese in conto capitale                   | 0,00                          | 0,00                | 0,00              | 0,00                    | 0,00                      |
| Spese per incremento attività finanziarie | 0,00                          | 0,00                | 0,00              | 0,00                    | 0,00                      |
| <b>Totale</b>                             | 66.684,00                     | 0,00                | 67.843,37         | 41.178,38               | 36.707,54                 |

### **Obiettivi Operativi**

#### **1) Gestione delle risorse finanziarie**

Responsabile: Claudia Del Rio

#### **Descrizione:**

L'attività sarà diretta a garantire il costante mantenimento degli equilibri di bilancio, monitorando l'andamento delle entrate correnti e verificando l'assunzione di spese correnti nei limiti e con le modalità stabiliti dalle norme contabili.

Continuerà il monitoraggio della gestione degli accertamenti e degli impegni di parte corrente e dei pagamenti e delle riscossioni di parte straordinaria, rilevanti ai fini del mantenimento degli equilibri di bilancio. Oltre al rispetto della normativa in materia di contabilità pubblica, il monitoraggio ed il mantenimento degli equilibri di bilancio permetterà di adottare aggiustamenti al verificarsi di una riduzione del gettito delle entrate rispetto alle previsioni.

Il mantenimento dell'equilibrio economico del bilancio 2016 è caratterizzato in particolare dai tagli previsti dalla legge di stabilità 2016.

E' inoltre prevista la sospensione del pagamento delle rate dei mutui C.DD.PP., come negli anni scorsi, operazione che consente di raggiungere l'obiettivo del pareggio di bilancio.

Saranno inoltre svolte tutte le attività relative al pagamento degli stipendi e degli oneri fiscali del personale dipendente.

#### **Attuazione finale**

Nel corso del 2016 si è data piena attuazione alla riforma contabile in materia di armonizzazione dei conti. La predisposizione del bilancio di Previsione, approvato il 28/7/2016 con delibera consiliare n. 26 ha concentrato la massima attività nel secondo periodo dell'anno, avendo prima gestito il bilancio in dodicesimi. La situazione contabile grazie ai diversi provvedimenti in corso d'anno si è mantenuta in equilibrio, nonostante i pesanti tagli al bilancio. La possibilità di sospendere il pagamento delle rate dei mutui C.DD.PP.

ha consentito di conseguire il pareggio di bilancio. Quest'anno è stato poi possibile rispettare gli obiettivi di saldo di finanza pubblica, che nel 2015, a causa delle norme e dei tagli di bilancio, non era stato possibile conseguire.

Tutta l'attività ordinaria di gestione del bilancio è stata svolta nel rispetto della normativa e dei tempi vigenti.

Analogamente le attività relative al pagamento degli stipendi e degli oneri fiscali del personale dipendente si è svolta con regolarità.

## **2) Programmazione e controllo**

Responsabile: Claudia Del Rio

### **Descrizione:**

L'attività di programmazione consisterà principalmente nella predisposizione del Documento Unico di Programmazione (DUP) 2016/2018, del Piano degli Indicatori e dei Risultati Attesi e del Piano Esecutivo di Gestione 2016.

L'attività di rendicontazione consisterà nella compilazione della Verifica del Peg al 31/12/2016 da sottoporre all'attenzione dell'Organo Indipendente di Valutazione, nella stesura della Relazione al Rendiconto 2015 attraverso la raccolta e il coordinamento delle informazioni fornite dai vari settori, nella predisposizione dei Certificati del preventivo e consuntivo per la Corte dei conti.

Ai fini delle norme sulla trasparenza saranno pubblicati tutti i documenti relativi al Bilancio, al rendiconto e alle variazioni.

Verrà effettuato il controllo di gestione attraverso report mirati in sinergia con le verifiche del Peg.

Il controllo sulle società partecipate sarà effettuato:

- mediante l'attuazione del Piano Operativo di Razionalizzazione delle partecipazioni societarie in attesa dell'approvazione del decreto Madia sulle partecipate ;
- con il monitoraggio periodico sull'andamento delle società, volto a rilevare la situazione economico-finanziaria delle stesse e il rispetto degli obiettivi fissati con il Dup.
- si effettuerà la verifica della coincidenza delle partite debitorie/creditorie fra l'Amministrazione e le società.

### **Attuazione finale**

Nei primi mesi dell'anno è stato approvato il Rendiconto 2015 con delibera del Consiglio provinciale n. 10 del 28/04/2016.

E' stato predisposto il DUP 2016/2018 e approvato contestualmente all'approvazione del Bilancio di Previsione 2016. Il Peg 2016 è stato approvato con decreto del Presidente n. 131 del 4/8/2016. Per quanto riguarda il Piano degli indicatori verranno predisposti in occasione dell'approvazione del Rendiconto 2016. E' stata effettuata una verifica del Peg al 31/8/2016. Tutti i documenti sono stati pubblicati sul sito internet nella sezione amministrazione trasparente.

Si è provveduto ad inviare alla Corte dei Conti i certificati del consuntivo e del preventivo.

Per quanto riguarda il controllo di gestione, nel corso del 2016 è stata cambiata la procedura informatica che ha richiesto un aggiornamento dei centri di costo e dei fattori produttivi in linea e in sinergia con la contabilità finanziaria armonizzata. Questo non ha permesso di poter predisporre report infrannuali.

Per quanto riguarda la gestione delle società partecipate, si è lavorato in sinergia con il comune di Reggio Emilia in materia di obiettivi assegnati. Inoltre l'approvazione del decreto sul riordino delle partecipazioni pubbliche a fine anno ha di fatto spostato ogni decisione di riordino al 2017. Si è provveduto a completare la ricapitalizzare di ACT scrI; a verificare i crediti / debiti con le società partecipate in occasione del rendiconto 2015; ad approvare il Gruppo Provincia di Reggio Emilia e il perimetro di consolidamento dei bilanci con le società partecipate per la predisposizione del bilancio consolidato 2016.

### **3) Gestione degli acquisti di beni e servizi per l'ente**

Responsabile: Valerio Bussei

*Descrizione:*

Si procederà alla revisione della spesa finalizzata al contenimento della stessa, attraverso l'analisi e la razionalizzazione di ogni singola fornitura di bene e o servizio a soddisfazione della domanda interna, ottimizzando il rapporto qualità/prezzo.

Si procederà alle acquisizioni di beni e servizi secondo e nel rispetto delle modalità previste dal Regolamento interno dei "Contratti" privilegiando gli acquisti sul mercato elettronico.

#### **Attuazione finale**

Le attività sono state finalizzate a contenere la spesa per l'acquisto di beni e servizi per il funzionamento dell'ente e si sono svolte con particolare attenzione all'adesione a convenzioni Intercent-ER e CONSIP (Portierato/vigilanza – Pulizie – Facchinaggio - Carburante), agli acquisti mediante il Mercato Elettronico della Pubblica Amministrazione, all'uso delle procedure previste dal nuovo Codice dei contratti pubblici, D.Lgs. 50/2016, in particolare per gli acquisti sotto la soglia dei 40.000 euro. Il risultato ottenuto è il contenimento della spesa nei limiti prefissati.

### **Missione 1 - Servizi istituzionali, generali e di gestione**

#### **Programma 0105 "Gestione dei beni demaniali e patrimoniali"**

| <b>Titolo</b>                             | <b>Stanziamen-<br/>to<br/>Tot 2016</b> | <b>Di cui Fondo</b> | <b>Cassa 2016</b>   | <b>Impegni<br/>Tot 2016</b> | <b>Pagamenti<br/>Tot 2016</b> |
|-------------------------------------------|----------------------------------------|---------------------|---------------------|-----------------------------|-------------------------------|
| Spese correnti                            | 2.323.549,58                           | 14.003,88           | 2.458.438,69        | 2.215.940,34                | 1.702.115,26                  |
| Spese in conto capitale                   | 13.768,77                              | 13.292,91           | 659.599,69          | 0,00                        | 0,00                          |
| Spese per incremento attività finanziarie | 0,00                                   | 0,00                | 0,00                | 0,00                        | 0,00                          |
| <b>Totale</b>                             | <b>2.337.318,35</b>                    | <b>27.296,79</b>    | <b>3.118.038,38</b> | <b>2.215.940,34</b>         | <b>1.702.115,26</b>           |

#### **Obiettivi Operativi**

##### **1) Gestione del patrimonio immobiliare**

Responsabile: Valerio Bussei

*Descrizione:*

L'attività sarà diretta a garantire una gestione dinamica del patrimonio immobiliare in una logica di valorizzazione e riconversione dello stesso.

#### **Attuazione finale**

Risulta da evidenziare che le attività svolte, in una logica di valorizzazione e riconversione patrimoniale in funzione del censimento effettuato, hanno consentito di razionalizzare, e rendere più efficiente la gestione del patrimonio immobiliare della provincia, nello spirito della "spending review", del riordino istituzionale in corso e nell'ottica di contribuire fattivamente al recupero funzionale della parti del tessuto edificato in cui lo stesso risulta insediato, e a rivitalizzare gli spazi urbani circostanti.

In questo ambito specifico nel 2016 si è concluso un lungo percorso, che ha consentito di raggiungere l'obiettivo di alienare una parte dell'immobile costituito dall'EX CAR non più funzionale all'attività dell'Ente e la Caserma dei Carabinieri di Corso Cairoli, conseguendo un'entrata per il bilancio provinciale pari ad € 4.050.000,00.

Tali risorse hanno permesso di completare il finanziamento di opere programmate da tempo ed effettuare interventi inderogabili di manutenzione della rete stradale.

## 2) Gestione dei beni demaniali stradali

Responsabile: Valerio Bussei

### *Descrizione:*

Per quanto riguarda i beni demaniali, l'attività sarà diretta a garantire lo svolgimento delle procedure di concessione del demanio stradale e quelle relative rilascio delle autorizzazioni per la costruzione o la modifica degli accessi privati alla rete viaria provinciale, nonché ogni altro connesso adempimento previsto dal Codice della Strada.

### **Attuazione finale**

Le attività sono state orientate a garantire lo svolgimento delle procedure di rilascio delle concessioni e delle autorizzazioni, nonché ogni altro connesso adempimento previsto dal Codice della Strada, in modo da fornire un servizio ai cittadini e alle imprese che contenesse al minimo i tempi di rilascio di detti atti.

## 3) Mantenimento del patrimonio edilizio provinciale

Responsabile: Valerio Bussei

### *Descrizione:*

L'attività è finalizzata alla programmazione, progettazione ed esecuzione di interventi di manutenzione ordinaria, straordinaria, adeguamento funzionale e normativo, gestione e conduzione calore nei fabbricati provinciali o di competenza provinciale, in proprietà, in locazione o in uso destinati ad uffici, attività di servizio e ad uso scolastico superiore, e delle relative aree di pertinenza.

### **Attuazione finale**

Pur in un contesto contrassegnato da carenza di risorse, gli interventi di manutenzione straordinaria e di riorganizzazione logistica sono stati finalizzati a garantire il regolare inizio del nuovo anno scolastico e attuati nel periodo estivo del 2016. Ulteriori interventi hanno riguardato Interventi di manutenzione dell'impianto antincendio polo di Scandiano, l'adeguamento dell'impianto di irrigazione del campo sportivo del polo di via Makallè e la manutenzione delle aree verdi e cortilive degli istituti scolastici superiori. Tali interventi, emersi a seguito della ricognizione delle esigenze effettuata dagli uffici della provincia con i dirigenti scolastici tra febbraio e giugno, hanno riguardato più o meno tutti gli istituti e i più rilevanti sono consistiti in adattamenti di aule, ripristini di impianti e di coperture.

La tutela e la salvaguardia degli immobili afferenti alle Sedi di attività Provinciali compreso gli edifici storici si è concretizzata attraverso interventi specifici di restauro e/o manutenzione sia straordinaria che ordinaria. In particolare nel corso del mese di settembre la Provincia ha ottenuto dalla Regione Emilia Romagna, nell'ambito del Programma delle opere pubbliche e dei beni culturali danneggiati dagli eventi sismici del 20 e 29 maggio 2012, la conferma del finanziamento delle opere seguenti:

- Palazzo S. Allende - "Interventi di riparazione o interventi locali" di miglioramento sismico sia della parte in uso alla Provincia che della parte in uso alla Prefettura (€ 171.475,00);
- Palazzo Trivelli - "Interventi di riparazione o interventi locali" di miglioramento sismico (€ 110.000,00);
- Ex Ospedale Psichiatrico Giudiziario - "Interventi di riparazione o interventi locali" di miglioramento sismico (€ 146.700,00).

#### 4) Logistica e manutenzione del patrimonio

Responsabile: Valerio Bussei

##### Descrizione:

L'attività finalizzata al mantenimento di adeguati livelli di sicurezza e di comfort ambientale del patrimonio dell'ente e di quello scolastico, costituirà il contenuto principale dei progetti di manutenzione ordinaria del patrimonio e dell'esecuzione degli interventi di gestione calore nei vari immobili (sono ricompresi in questa gestione gli impianti tecnici e le aree di pertinenza destinati ad uffici, servizi e scuole, al fine di ottemperare agli adempimenti previsti dalle normative vigenti). Verrà costantemente monitorata la gestione dei servizi in appalto tramite Global Service, per una verifica attenta e concreta della soddisfazione dell'utenza finale. Relativamente alla gestione manutentiva degli immobili di proprietà dell'Ente, verrà posta forte attenzione ai fattori ambientali, con un'azione promotrice, unitamente al Servizio Ambiente, finalizzata alla riduzione del consumo di energia. Anche nel corso del 2015 si continuerà a beneficiare dei risultati della riqualificazione energetica conseguente alla realizzazione di impianti fotovoltaici sulle coperture degli edifici scolastici, che consente la produzione e il conseguente utilizzo di energia da fonte rinnovabile attraverso il sistema di "Scambio sul posto" e "Conto Energia".

L'attività nel campo della sicurezza relativamente agli edifici e alle attività svolte, comprende anche le seguenti azioni:

- revisione e integrazione del documento di valutazione del rischio secondo d.lgs. 81/2008 adeguandolo alla struttura organizzativa dell'Ente e ai nuovi adempimenti normativi;
- verifica dell'organizzazione per quanto riguarda la gestione della sicurezza interna;
- verifica periodica del documento di valutazione del rischio di incendio ed integrazione dei piani di emergenza interno.

##### Attuazione finale

Pur in un contesto contrassegnato da carenza di risorse, è proseguita in modo efficace l'attività di gestione del patrimonio edilizio provinciale, sia relativamente al servizio calore che per quanto riguarda la manutenzione, con un lavoro continuo di coordinamento, organizzazione di interventi e cantieri, interfaccia con i referenti scolastici e della stessa provincia, progettazione e programmazione delle attività di manutenzione ordinaria e straordinaria svolte dal personale interno e avvalendosi del contratto per la gestione integrata dei servizi immobiliari (Global Service).

Le azioni sono state finalizzate ad incrementare l'efficienza e l'efficacia della gestione dell'edilizia, con l'obiettivo di ottimizzare la spesa, pur garantendo gli standard prefissati, soprattutto nell'ambito della gestione calore. Al fine di garantire adeguati livelli qualitativi di comfort ambientale e al contempo contenere i consumi, si è continuato a sensibilizzare e informare gli utenti del servizio calore della provincia relativamente al problema del risparmio energetico.

#### Missione 1 - Servizi istituzionali, generali e di gestione

##### Programma 0106 "Ufficio Tecnico"

| Titolo                                    | Stanziamento Tot 2016 | Di cui Fondo      | Cassa 2016          | Impegni Tot 2016  | Pagamenti Tot 2016 |
|-------------------------------------------|-----------------------|-------------------|---------------------|-------------------|--------------------|
| Spese correnti                            | 465.309,05            | 1.439,00          | 497.157,52          | 323.925,46        | 304.673,50         |
| Spese in conto capitale                   | 1.342.448,52          | 545.952,48        | 1.442.303,82        | 409.536,21        | 402.276,71         |
| Spese per incremento attività finanziarie | 0,00                  | 0,00              | 0,00                | 0,00              | 0,00               |
| <b>Totale</b>                             | <b>1.807.757,57</b>   | <b>547.391,48</b> | <b>1.939.461,34</b> | <b>733.461,67</b> | <b>706.950,21</b>  |



## **Obiettivi Operativi**

### **1) Supporto tecnico amministrativo a favore dei comuni**

Responsabile: Valerio Bussei

#### *Descrizione:*

L'attività è finalizzata a contribuire dal punto di vista tecnico al proseguimento dell'esperienza della Stazione Unica Appaltante e soprattutto di Supporto Tecnico Amministrativo, attivata nel 2015, a favore dei Comuni del territorio provinciale come previsto dalla legge 56 del 2014, interpretando il nuovo ruolo assegnato alla Provincia nell'ambito del processo di riordino istituzionale in itinere.

Il supporto Tecnico amministrativo viene effettuato, previa sottoscrizione di appositi accordi, secondo le procedure del T.U. Enti Locali D. Lgs n. 267/2000, per singoli o più lavori pubblici, con gli enti locali aderenti, proseguendo nella proficua esperienza di collaborazione nei progetti di lavori pubblici con i Comuni del territorio nell'ambito della progettazione, direzione lavori e delle fasi espropriative.

#### **Attuazione finale**

Nel corso del 2016 sono state sviluppate una pluralità di attività di assistenza tecnico-amministrativa, per singoli o più lavori pubblici, nei confronti di enti locali che ne hanno fatto richiesta, amplificando le precedenti esperienze di collaborazione nell'ambito dei lavori pubblici in una logica di prossimità ai comuni del territorio.

### **2) Assistenza legale sul contenzioso e supporto amministrativo alle procedure dei Lavori Pubblici**

Responsabile: Valerio Bussei

#### *Descrizione:*

L'attività è finalizzata a svolgere per tutti i Servizi dell'Ente l'assistenza legale sul contenzioso, avvalendosi anche del supporto di professionisti esterni.

Viene inoltre assicurata l'assistenza sul piano giuridico/amministrativo a favore dei Servizi tecnici dell'Ente impegnati nella progettazione e realizzazione di opere pubbliche e nella gestione del patrimonio.

#### **Attuazione finale**

Anche per l'anno 2016 l'attività dell'ufficio legale interno della provincia è stata orientata a svolgere in maniera efficace l'attività di assistenza sul piano giuridico/amministrativo e sul contenzioso con l'obiettivo di contenere il ricorso al supporto di professionisti esterni.

### **3) Predisposizione del programma dei Lavori Pubblici**

Responsabile: Valerio Bussei

#### *Descrizione:*

L'attività è finalizzata alla programmazione alla progettazione e al coordinamento degli interventi nel campo delle opere pubbliche inserite nel programma dei lavori previsto dal D.Lgs. 12 aprile 2006 n. 163, e successive modifiche e integrazioni, con riferimento alle funzioni fondamentali dell'ente.

#### **Attuazione finale**

Nel corso del 2016 l'attività si è orientata a garantire la programmazione degli interventi con il fine prioritario di garantire la sicurezza delle strade, delle scuole superiori e degli edifici dell'ente, compatibilmente con le risorse messe a disposizione. Si è provveduto altresì all'invio all'Osservatorio delle OO.PP., nonché ai competenti Servizi della Regione Emilia Romagna dei dati di rendicontazione richiesti.

## Missione 1 - Servizi istituzionali, generali e di gestione

### Programma 0108 "Statistica e sistemi informativi"

| Titolo                                    | Stanziamiento Tot 2016 | Di cui Fondo     | Cassa 2016        | Impegni Tot 2016  | Pagamenti Tot 2016 |
|-------------------------------------------|------------------------|------------------|-------------------|-------------------|--------------------|
| Spese correnti                            | 525.768,56             | 1.885,32         | 644.174,13        | 445.872,53        | 391.314,49         |
| Spese in conto capitale                   | 111.076,25             | 78.022,25        | 153.044,09        | 24.802,77         | 17.568,00          |
| Spese per incremento attività finanziarie | 0,00                   | 0,00             | 0,00              | 0,00              | 0,00               |
| <b>Totale</b>                             | <b>636.844,81</b>      | <b>79.907,57</b> | <b>797.218,22</b> | <b>470.675,30</b> | <b>408.882,49</b>  |

### Obiettivi Operativi

#### 1) Gestione delle infrastrutture e degli applicativi informatici

Responsabile: Claudia Del Rio

#### Descrizione:

Le linee di azione dei Sistemi Informativi dell'Ente si conformano al nuovo ruolo dell'Ente, disegnato dalla Legge 56/2014 sul riordino delle province, confermando tra i principi guida del cambiamento l'utilizzo sempre più spinto delle tecnologie, anche in funzione della complessiva riduzione dei costi, con contestuale miglioramento organizzativo dell'Ente e dei suoi servizi. Le azioni dell'Ente, in conformità all'agenda digitale nazionale e della Regione Emilia Romagna daranno seguito in particolare ai processi di dematerializzazione, conservazione digitale, open data e integrazione tra sistemi e servizi. Per garantire le azioni sopra citate, sarà indispensabile presidiare e garantire la manutenzione sistemistica dei server e delle postazioni di lavoro, la manutenzione evolutiva dei sistemi software, il presidio della posta elettronica e dei servizi di rete e della sicurezza dei sistemi, sia in termini di continuità operativa e di disaster recovery, sia di sistemi antivirus; tutto questo in un contesto di contenimento della spesa. La provincia inoltre, dando seguito ai principi della L56/2016, continua a presidiare e supportare i comuni nel loro adeguamento tecnologico e al mantenimento del Sistema Informativo Territoriale che si occupa della gestione delle informazioni relative alle tematiche territoriali, per fornire informazioni agli uffici e ai comuni del proprio territorio.

#### Attuazione finale

Nel corso dell'anno sono state effettuate tutte le attività che hanno consentito il trasferimento del personale e di parte delle loro postazioni alla Regione Emilia-Romagna e alle sue agenzie, dando attuazione alla L56/2014: in particolare si è completata l'attività di predisposizione dei flussi dei dati tra gli enti (sia a livello di dati giuridici ed economici, sia per la gestione delle timbrature e dei rapporti col personale distaccato), è stata attivata la rete regionale nelle sedi di Mancasale e di P.zza Gioberti per l'ufficio ARPAE e sono quindi state prese in carico da regione buona parte delle postazioni presenti nelle sedi. Si è inoltre completato il trasferimento del personale della Protezione Civile presso gli uffici regionali.

Sono stati trasferiti gli uffici del personale dei sistemi informativi presso la sede centrale, così da consentire la chiusura di Palazzo Trivelli e si sono attivate le prime attività per la pianificazione dello spostamento degli apparati di rete e dei server presso i locali adibiti in sede centrale.

E' stata completata l'attività di dematerializzazione dei procedimenti, con l'avvio della completa digitalizzazione degli atti da giugno 2016 per gli atti dirigenziali e i decreti del Presidente e da settembre 2016 anche per gli atti collegiali e sono stati implementati i flussi per l'invio in conservazione presso il polo archivistico regionale del registro giornaliero di protocollo, delle fatture e degli atti, il cui invio effettivo verrà completato nel corso del 2017.

E' stato attivato ed utilizzato presso tutti gli uffici dell'Ente il nuovo software per la gestione del DUP e del PEG e sono stati aggiornati i moduli di contabilità economica ed inventario per rispettare le nuove impostazioni della contabilità armonizzata.

Sono stati acquisiti nuovi apparati server e attivato un migliore contratto relativamente alle licenze d'uso, attraverso l'azienda partecipata Lepida, che ha consentito una più spinta virtualizzazione dei servizi con conseguente riduzione dei server fisici, riduzione dei costi di energia elettrica e di raffreddamento dei locali e anche di trasloco in fase di spostamento presso i locali in sede centrale.

La virtualizzazione dei servizi, accompagnata dall'attivazione del sistema di backup presso un datacenter della società partecipata Lepida spa, consentono ora una maggiore sicurezza in caso si renda necessario un ripristino a fronte di un problema grave sui server locali, viene infatti eseguito il backup, oltre che dei dati, anche di tutta l'installazione e configurazione dell'infrastruttura virtualizzata.

E' stato predisposto il capitolato tecnico ed avviata la procedura di gara per l'acquisizione ed attivazione di un nuovo sistema di sicurezza (firewall e web filtering) per sostituire la piattaforma in uso presso l'Ente ormai fuori produzione e non più supportata, che verrà implementata nel corso del 2017: il sistema di sicurezza è fondamentale per far fronte alle continue minacce alla sicurezza dei sistemi sulla rete interna, ma anche per salvaguardare i servizi che l'Ente eroga per i comuni ed unioni del territorio provinciale.

In particolare è stata garantita ai comuni l'erogazione e la gestione sistemistica del software di sportello unico, di cartografia e di segnalazione del degrado urbano, oltre che servizi quali la protezione della rete e della navigazione per i comuni che non hanno propri sistemi di sicurezza.

E' stato fornito supporto all'Ufficio Elettorale provinciale e al seggio nella predisposizione degli elenchi degli elettori, dei materiali elettorali e delle pubblicazioni delle informazioni e dei dati di scrutinio, per le elezioni del Consiglio Provinciale che si sono svolte a metà dicembre 2016. Si è inoltre collaborato con il Comune di Reggio Emilia per la gestione della raccolta dei dati e pubblicazione dei risultati, per i referendum di Aprile e di Dicembre 2016.

## **Missione 1 - Servizi istituzionali, generali e di gestione**

### **Programma 0110 "Risorse umane"**

| <b>Titolo</b>                             | <b>Stanziamento Tot 2016</b> | <b>Di cui Fondo</b> | <b>Cassa 2016</b> | <b>Impegni Tot 2016</b> | <b>Pagamenti Tot 2016</b> |
|-------------------------------------------|------------------------------|---------------------|-------------------|-------------------------|---------------------------|
| Spese correnti                            | 314.706,01                   | 78.343,46           | 356.887,20        | 96.078,24               | 76.148,75                 |
| Spese in conto capitale                   | 0,00                         | 0,00                | 0,00              | 0,00                    | 0,00                      |
| Spese per incremento attività finanziarie | 0,00                         | 0,00                | 0,00              | 0,00                    | 0,00                      |
| <b>Totale</b>                             | <b>314.706,01</b>            | <b>78.343,46</b>    | <b>356.887,20</b> | <b>96.078,24</b>        | <b>76.148,75</b>          |

### **Obiettivi Operativi**

#### **1) Gestione del personale e riordino organizzativo**

Responsabile: Alfredo Tirabassi

*Descrizione*

Il programma è mirato ad assicurare la puntuale gestione delle risorse umane, sia attraverso l'efficace applicazione degli istituti contrattuali, al fine di garantire la corretta gestione giuridica ed amministrativa, sia con l'attuazione delle necessarie modifiche organizzative interne, in relazione allo stato attuale di realizzazione del processo di riordino istituzionale avviato dalla Legge 7 aprile 2014 n. 56 e dalla successiva Legge Regionale 30 luglio 2015 n.13, ed agli indirizzi espressi nei relativi atti adottati da parte degli organi dell'Ente.

Per quanto riguarda l'attività di gestione ordinaria del personale, come già sul finire dell'anno 2015, dovrà essere dedicato un particolare sforzo e impegno costante anche per la garanzia dei compiti abituali e ripetitivi in quanto il trasferimento di una parte consistente di personale ha determinato una serie di attività eccezionali anche nella gestione ordinaria dei rapporti di lavoro.

Nell'arco del 2016 si dovranno affrontare e risolvere tutte le problematiche derivanti dalla situazione di forte contrazione delle risorse umane avvenuta progressivamente l'anno precedente, trasversalmente in tutto l'Ente e in modo particolare nel settore risorse umane. Oltre al riposizionamento delle attività e alla distribuzione del lavoro, occorre potenziare ulteriormente l'utilizzo di strumenti informatici condivisi (banche dati, software gestionali, rete, etc..) e rendere i servizi più autonomi nella gestione dell'attività ordinaria.

La riorganizzazione dei servizi dovrà essere orientata sempre più verso una struttura interna flessibile e una costante interazione tra i diversi uffici allo scopo di garantire comunque il presidio di tutti gli ambiti giuridici, contabili, amministrativi e organizzativi di maggiore rilevanza e di importanza strategica.

Pertanto, obiettivo prioritario risulta addivenire ad una proposta di riorganizzazione, per quanto parziale e non definitiva, in relazione allo stato di attuazione del processo di riordino e tenuto conto delle risorse umane e finanziarie disponibili, che ridisegni l'assetto dei servizi che comprendono le funzioni fondamentali della Provincia, allo scopo di assicurarne un sufficiente presidio.

In merito al processo di trasferimento delle funzioni restano da definire:

- le convenzioni con cui la Regione Emilia-Romagna per la gestione dei rapporti dei rapporti di lavoro del personale già trasferito (parte del quale è stato distaccato nuovamente presso le Province per lo svolgimento di funzioni delegate, mentre la restante parte, seppure assegnata e direttamente dipendente dalle strutture regionali, sarà operante presso la propria sede provinciale decentrata), l'utilizzo dei beni mobili e immobili necessari all'esercizio delle funzioni e ogni altro aspetto utile , inizialmente con una fase transitoria e successivamente nella messa a regime;
- un'apposita convenzione per l'individuazione delle attività di vigilanza connesse alle funzioni affidate alla Regione e alle sue Agenzie strumentali dalla LR 13/2015 che vengono svolte dalla Polizia provinciale, nonché il finanziamento delle spese sostenute dalle Province per l'esercizio delle funzioni loro attribuite, le modalità per l'esercizio delle attività e i criteri e modalità di rimborso da parte della Regione;
- l'iter di trasferimento delle funzioni inerenti le Politiche del lavoro e i Centri per l'Impiego, per le quali si prevede l'avvio dell'operatività dell'Agenzia regionale per il lavoro con assegnazione del relativo personale provinciale, anche se al momento non se ne conosce l'esatta tempistica.

## **Attuazione finale**

L'annualità 2016, nell'ambito delle risorse umane e dell'organizzazione dell'ente, ha visto porre al centro dell'attenzione l'attuazione delle norme di riordino delle province, definite a partire dalla Legge 56/2014 e successivamente dalla Legge 190/2014 (Legge di Stabilità 2015) e dalla Legge Regionale 13/2015. Si è di fatto concretizzato il trasferimento di funzioni e personale per complessive 106 unità alla Regione Emilia Romagna e all'Agenzia Regionale per l'ambiente e l'energia (ARPAE), a decorrere dall'1/1/2016. Parte del personale è stato distaccato nuovamente presso le Province per lo svolgimento di funzioni delegate, mentre la restante parte, seppure assegnata e direttamente dipendente dalle strutture regionali, continua di fatto ad operare presso la propria sede provinciale decentrata. Tale situazione ha comportato una serie di confronti, talvolta anche complessi, con gli enti destinatari per la definizione di convenzioni per la gestione dei rapporti di lavoro del personale, l'utilizzo dei beni mobili e immobili necessari all'esercizio delle funzioni e ogni altro aspetto utile a definire l'attuazione del processo, inizialmente con una fase transitoria e successivamente nella messa a regime, prevista gradualmente dal 2017.

E' stata inizialmente sottoscritta una prima convenzione con Arpae, e sul finire dell'anno è stata approvata la convenzione con la Regione Emilia Romagna, contenente tra l'altro, la previsione del concorso al finanziamento delle attività di vigilanza connesse alle funzioni affidate alla Regione e alle sue Agenzie strumentali dalla LR 13/2015 che vengono svolte dalla Polizia provinciale, la regolamentazione dei rapporti relativi al personale distaccato e non distaccato, le modalità per l'esercizio delle attività e delle funzioni attribuite alle Province e i criteri per il rimborso da parte della Regione.

Inoltre, nel mese di luglio, è stata sottoscritta la convenzione con la Regione Emilia Romagna e l'Agenzia Regionale per il lavoro per la gestione dei servizi per l'impiego e delle misure di politica attiva del lavoro, in base alla quale il personale coinvolto è stato assegnato temporaneamente all'Agenzia con decorrenza 1/8/2016, poi prorogata per tutto l'anno 2017 in attesa dell'avvio dell'operatività dell'Agenzia regionale e la piena presa in carico.

Nelle more dell'attuazione del processo di trasferimento delle funzioni connesse alle politiche attive del lavoro e al solo fine di consentire la continuità dei servizi erogati dai centri per l'impiego, per espressa richiesta della stessa Agenzia Regionale e a fronte dell'impegno della Regione Emilia Romagna a coprire le spese relative, si è reso necessario prorogare i rapporti di lavoro a tempo determinato in atto con dodici unità di personale, alla luce del D.L. n.244 del 30/12/2016, cd. "decreto mille proroghe".

Tutte le attività relative al trasferimento di funzioni e le nuove assegnazioni hanno comportato l'attivazione di modalità gestionali differenti per ciascuna tipologia, in parallelo con le attività di gestione ordinaria del personale provinciale, e hanno richiesto un particolare impegno e uno sforzo congiunto soprattutto nella fase iniziale.

Tutta l'attività dell'ufficio risorse umane è stata quindi fortemente orientata all'attuazione di tali misure e ad una fitta e continua relazione con le strutture regionali di riferimento.

Per quanto riguarda le funzioni fondamentali dell'Ente, si è quasi completamente concluso il processo di assegnazione del personale a seguito dei processi di mobilità esterna e di cessazione dal servizio per collocamento a riposo. In particolare nel 2016:

- si è concluso il processo di razionalizzazione dell'assetto organizzativo in un'ottica di riduzione della spesa pubblica e in particolare della spesa di personale, in attuazione del piano biennale 2015-2016 di "prepensionamenti", mediante l'applicazione delle previsioni di cui all'art.2 comma 14 del D.L. 95/2012, nel rispetto delle procedure previste dal comma 11, con riferimento ai dipendenti in possesso dei requisiti per l'accesso al trattamento pensionistico anteriori alla riforma di cui al D.L. 201/2011 ;
- si sono operati i processi di mobilità attraverso il Portale, appositamente istituito, "Mobilità.gov" per quei dipendenti in posizione di comando presso Comuni del territorio provinciale, in attesa di ultimare le procedure di trasferimento, che hanno fatto seguito alle quattro unità già trasferite presso il Ministero della Giustizia.

L'anno 2016 si è rivelato dunque determinante per definire il complessivo riassetto organizzativo che porterà al passaggio ad una struttura complessivamente più snella ma funzionale, in grado di adattarsi alle esigenze che emergono nei territori e che usi al meglio le risorse, anche come un'agenzia che le Regioni utilizzano per delegare funzioni da esercitare nel territorio e come punto di riferimento per il riordino dei servizi di rilevanza economica locale, con funzioni a supporto dei Comuni e di altre istituzioni pubbliche.

In tale situazione la riorganizzazione dei servizi si è orientata verso una struttura interna flessibile e una costante interazione tra i diversi uffici allo scopo di garantire un'adeguata efficienza amministrativo-gestionale per il presidio di tutti gli ambiti giuridici, contabili, amministrativi e organizzativi di maggiore rilevanza e di importanza strategica.

A fronte di una forte contrazione di figure dirigenziali, proseguita anche nel 2016, ha assunto particolare rilievo, in coerenza con l'indirizzo adottato negli ultimi anni, l'opera di individuazione delle professionalità su cui investire all'interno dell'Ente e la conseguente valorizzazione del singolo collaboratore, l'interscambiabilità, il coinvolgimento e la partecipazione attiva dei dipendenti fin dalle prime fasi di elaborazione dei piani di lavoro e delle modalità attuative. Le sperimentazioni e gli affiancamenti per l'accrescimento delle competenze e del know-how, il lavoro per obiettivi, in team o con gruppi di lavoro misti

su progetti anche trasversali ai vari servizi, la valorizzazione delle progettualità, sono tutte azioni, già intraprese efficacemente negli ultimi anni, che hanno garantito un buon presidio di tutti gli ambiti di competenza.

Gli strumenti di incentivazione e valutazione delle prestazioni di tutto il personale, hanno continuato ad essere orientati a favorire il miglioramento dell'efficienza e dell'efficacia dell'Ente, con sempre maggiore attenzione agli obiettivi, seppure con risorse disponibili più limitate.

## **Missione 1 - Servizi istituzionali, generali e di gestione**

### ***Programma 0111 "Altri servizi generali"***

| <b>Titolo</b>                             | <b>Stanziamiento Tot 2016</b> | <b>Di cui Fondo</b> | <b>Cassa 2016</b>   | <b>Impegni Tot 2016</b> | <b>Pagamenti Tot 2016</b> |
|-------------------------------------------|-------------------------------|---------------------|---------------------|-------------------------|---------------------------|
| Spese correnti                            | 4.580.798,20                  | 720.639,59          | 4.952.113,33        | 2.991.264,69            | 2.936.192,23              |
| Spese in conto capitale                   | 200.000,00                    | 40.000,00           | 200.000,00          | 98.724,10               | 98.724,10                 |
| Spese per incremento attività finanziarie | 0,00                          | 0,00                | 0,00                | 0,00                    | 0,00                      |
| <b>Totale</b>                             | <b>4.780.798,20</b>           | <b>760.639,59</b>   | <b>5.152.113,33</b> | <b>3.089.988,79</b>     | <b>3.034.916,33</b>       |

### ***Obiettivi Operativi***

#### **1) Gestione appalti e SUA**

Responsabile: Alfredo Tirabassi

#### ***Descrizione***

La legge 7 aprile 2014, n. 56 che ha riordinato le funzioni della Provincia ha previsto, fra l'altro, che l'ente provinciale possa esercitare le funzioni di predisposizione dei documenti di gara e di stazione appaltante.

Tale previsione normativa è stata recepita nei codici dei contratti (previgente e attuale) e in attuazione di ciò la Provincia lo scorso anno ha istituito la stazione unica appaltante, cui hanno aderito circa venti amministrazioni del territorio provinciale tra comuni e unioni.

La SUA provinciale gestisce le procedure di gara dalla pubblicazione dei bandi (per le procedure aperte) o dall'invio delle lettere di invito (per le procedure negoziate) fino alla gestione e conclusione del sistema dei controlli; terminata tale attività la procedura torna in capo alla stazione appaltante (Comune o Unione) che stipula il contratto.

#### **Attuazione finale**

Nell'anno in corso la attività di Sua è entrata a pieno regime: 20 Enti, fra Comuni, Unioni e Aziende speciali, hanno aderito alla SUA e 38 sono state le procedure di gara (in parte espletate e in parte in corso di ultimazione) poste in essere. L'ufficio Contratti, preposto a questa attività, ha continuato ad occuparsi delle procedure interne all'Ente, senza alcun incremento di personale, ed ottemperando ai compiti richiesti dall'esterno in tempi congrui.

## **Missione 4 - Istruzione e diritto allo studio**

### ***Programma 0401 "Istruzione prescolastica"***

| <b>Titolo</b>                             | <b>Stanziamiento Tot 2016</b> | <b>Di cui Fondo</b> | <b>Cassa 2016</b> | <b>Impegni Tot 2016</b> | <b>Pagamenti Tot 2016</b> |
|-------------------------------------------|-------------------------------|---------------------|-------------------|-------------------------|---------------------------|
| Spese correnti                            | 110.979,25                    | 55.114,64           | 219.948,65        | 55.859,35               | 55.859,35                 |
| Spese in conto capitale                   | 0,00                          | 0,00                | 0,00              | 0,00                    | 0,00                      |
| Spese per incremento attività finanziarie | 0,00                          | 0,00                | 0,00              | 0,00                    | 0,00                      |
| <b>Totale</b>                             | <b>110.979,25</b>             | <b>55.114,64</b>    | <b>219.948,65</b> | <b>55.859,35</b>        | <b>55.859,35</b>          |

### **Obiettivi Operativi**

#### 1) Interventi di programmazione e miglioramento delle scuole dell'Infanzia

Responsabile: Anna Campeol

#### *Descrizione*

Approvare, con deliberazione di Consiglio Provinciale, gli indirizzi triennali per la programmazione e il miglioramento delle scuole dell'infanzia e il relativo piano annuale; Acquisire i dati presso le scuole dell'infanzia pubbliche e private per il riparto dei fondi regionali e per dare attuazione al piano degli interventi; supportare la RER nella validazione delle schede dei servizi 0-6 non statali che i vari soggetti gestori (Comuni, fism, cooperative, ecc.) inseriscono nel software regionale.

#### **Attuazione finale**

Approvazione del Programma provinciale triennale per la programmazione e il miglioramento delle scuole dell'infanzia Anni scolastici 2016 -2018. Il programma triennale è stato condiviso in Conferenza provinciale di coordinamento nella seduta del 09/06/2016. Attuazione del piano degli interventi. Validazione delle n. 150 schede regionali sulle scuole dell'infanzia paritarie presenti sul territorio provinciale.

### **Missione 4 - Istruzione e diritto allo studio**

#### **Programma 0402 "Altri ordini di istruzione non universitaria"**

| <b>Titolo</b>                             | <b>Stanziamiento Tot 2016</b> | <b>Di cui Fondo</b> | <b>Cassa 2016</b>    | <b>Impegni Tot 2016</b> | <b>Pagamenti Tot 2016</b> |
|-------------------------------------------|-------------------------------|---------------------|----------------------|-------------------------|---------------------------|
| Spese correnti                            | 8.854.911,92                  | 279.797,37          | 10.633.818,30        | 8.253.154,03            | 5.891.094,20              |
| Spese in conto capitale                   | 10.631.550,70                 | 3.514.480,09        | 10.741.110,86        | 1.218.511,36            | 735.113,85                |
| Spese per incremento attività finanziarie | 0,00                          | 0,00                | 0,00                 | 0,00                    | 0,00                      |
| <b>Totale</b>                             | <b>19.486.462,62</b>          | <b>3.794.277,46</b> | <b>21.374.929,16</b> | <b>9.471.665,39</b>     | <b>6.626.208,05</b>       |

### **Obiettivi Operativi**

#### 1) Programmazione della rete e dell'offerta delle scuole secondarie di secondo grado

Responsabile: Anna Campeol

## Descrizione

Anche nel corso del 2016 la Provincia assumerà decisioni nell'ambito della programmazione territoriale dell'offerta di istruzione e della organizzazione della rete delle scuole secondarie di secondo grado in coerenza con le scelte compiute negli anni passati e fondate sul potenziamento dell'offerta dei poli scolastici distrettuali e la creazione di istituti fortemente vocati e identitari, anche in filiera verticale, nel capoluogo. La Provincia dovrà inoltre garantire il coordinamento dei Comuni del proprio territorio ai fini di una efficace programmazione dell'organizzazione della rete delle scuole del primo ciclo di istruzione. Tutti gli interventi verranno concertati nell'ambito della Conferenza provinciale di coordinamento, dove sono rappresentati l'Ufficio Scolastico Provinciale, i Comuni e le scuole di ogni ordine e grado.

A sostegno delle scelte di programmazione, anche nel 2016 si pubblicherà, in collaborazione l'Ufficio Scolastico Territoriale, l'*Annuario della scuola reggiana*, 23<sup>a</sup> edizione, consolidato e sempre validissimo strumento di supporto all'attività di programmazione per il quadro informativo offerto della scuola reggiana, sia di tipo quantitativo che qualitativo.

A conclusione della programmazione scolastica, le attività di orientamento degli studenti e delle loro famiglie, nella fase della scelta della scuola secondaria di secondo grado, continueranno a costituire uno dei principali ambiti di lavoro. In particolare, verrà realizzata la pubblicazione "Guida alla scelta della scuola secondaria di secondo grado", che contiene tutte le informazioni sull'offerta formativa delle scuole, utili per "supportare" i giovani nella importante e delicata fase di transizione. Tale pubblicazione verrà distribuita a tutti gli studenti delle classi terze delle scuole secondarie di primo grado di Reggio Emilia e provincia.

### Attuazione finale

L'offerta di istruzione delle scuole secondarie di secondo grado è rimasta invariata. Si è modificata l'organizzazione della rete delle scuole del primo ciclo con l'istituzione di un plesso di scuola dell'infanzia statale a Villa Minozzo. Il processo di programmazione scolastica è stato concertato in Conferenza provinciale di coordinamento nella seduta del 17/11/2016 ed è stato deliberato in Consiglio provinciale. È stata pubblicata la 23<sup>a</sup> edizione dell'*Annuario della scuola reggiana*.

A conclusione della programmazione scolastica, è stata distribuita in n. 6.000 copie a tutti gli studenti delle terze delle scuole secondarie di primo grado, prima delle vacanze natalizie, l'edizione 2017 della *Guida alla scelta della scuola secondaria di secondo grado*

## 2) Funzionamento delle scuole secondarie di secondo grado

Responsabile: Anna Campeol

### Descrizione:

Alla luce delle funzioni attribuite alla Provincia dalla Legge 23/96, anche nel 2016 dovrà essere assegnato a tutte le scuole secondarie di II grado un fondo unico, commisurato al numero di iscritti e di sedi di ciascuna istituzione scolastica, che consenta alle scuole di fronteggiare una gestione flessibile e tempestiva delle ordinarie spese di funzionamento.

Verrà predisposto un piano di utilizzo delle palestre scolastiche da parte degli studenti frequentanti scuole sprovviste di propria palestra o con palestra insufficiente rispetto alle esigenze, sulla base del numero di studenti e in stretta collaborazione con le scuole. Tale piano presuppone: A) la stipula di una Convenzione tra Provincia, Comune di Reggio Emilia e Fondazione per lo Sport del Comune di Reggio Emilia per l'utilizzo di impianti sportivi comunali; B) la stipula di una Convenzione tra Provincia e Comuni capo distretto per l'utilizzo di impianti sportivi comunali distrettuali; C) l'attivazione di contratti di concessione in uso di impianti sportivi privati, tra i quali le sale danza accreditate dall'Accademia Nazionale della Danza di Roma e destinate agli allievi del liceo coreutico.

Anche nel 2016 sarà necessario provvedere al servizio di trasporto scolastico alle palestre su tutto il territorio provinciale, da appaltare con procedura aperta sulla base dell'offerta economicamente più vantaggiosa.



Circa la metà delle scuole superiori reggiane necessita infatti ormai di questo servizio, per un totale di oltre 170 viaggi in palestra ogni settimana.

Nel corso del 2016 la Provincia di Reggio Emilia, in continuità con l'anno 2015, nell'ambito dei progetti europei Erasmus Plus, promuoverà il progetto MOVET 2. rivolto a studenti e neodiplomati delle scuole secondarie di secondo grado. Il progetto intende offrire un'opportunità di crescita personale e professionale, attraverso una preparazione linguistico-culturale approfondita relativa al Paese di destinazione e ad un'esperienza di formazione professionale presso PMI europee. In questo modo, MOVET 2.0 si propone di rispondere al fabbisogno di competitività e apertura all'estero delle nostre imprese e, contemporaneamente, offre ai nostri giovani strumenti per crescere come individui e professionisti, e inserirsi nel mondo del lavoro con migliori prospettive e con un portafoglio di esperienze e di competenze riconosciute.

#### **Attuazione finale**

E' stato regolarmente assegnato a tutte le scuole secondarie di II grado un fondo unico per la gestione flessibile e tempestiva delle ordinarie spese di funzionamento. E' stato predisposto il piano di utilizzo delle palestre scolastiche ed è stato necessario fare ricorso all'utilizzo di impianti sportivi comunali e privati per fare fronte alle complessive esigenze della popolazione scolastica. E' stata espletata la procedura aperta per garantire il servizio di trasporto alle palestre.

Si è completato il progetto europeo Erasmus Plus MOVET 2.

## **4) Edilizia scolastica**

Responsabile: Valerio Bussei

#### *Descrizione:*

L'attività è finalizzata alla Programmazione, progettazione ed esecuzione di interventi di nuova costruzione o di manutenzione straordinaria di fabbricati scolastici provinciali (di proprietà, in locazione ed in uso ad altro titolo), compresi gli impianti tecnici e le aree di pertinenza, in collaborazione con il Servizio Programmazione Scolastica Educativa ed Interventi per la Sicurezza Sociale. Oltre all'impegno a proseguire i diversi interventi di adeguamento delle sedi esistenti, dalle valutazioni effettuate è emersa l'esigenza di un potenziamento del patrimonio di edilizia scolastica superiore dei poli scolastici, in particolare nel comune capoluogo, in modo da soddisfare l'incremento di fabbisogno, legato alle dinamiche evolutive della popolazione studentesca, previsto per i prossimi anni.

#### **Attuazione finale**

L'impegno provinciale rivolto alla scuola per aumentare gli spazi per l'educazione e per perseguire obiettivi di incremento di comfort e qualità degli edifici scolastici, in coerenza con le dinamiche evolutive della popolazione scolastica, si è concretizzato anche nella ricerca di possibili canali di finanziamento, attraverso l'attività di coordinamento svolta a livello provinciale, per definire il Piano Triennale di Edilizia Scolastica Regionale, finalizzato ad acquisire le risorse messe a disposizione a livello nazionale con il "Decreto Mutui".

Tale attività ha portato ad appaltare n. 6 interventi, per un importo totale di € 2.220.000,00 e ad acquisire ulteriori risorse per un totale di € 215.000,00 finalizzate a finanziare ulteriori n. 2 interventi che verranno appaltati nel 2017.

L'attività si è inoltre orientata a proseguire interventi indifferibili, già programmati come:

- "Miglioramento sismico e messa in sicurezza del Fabbricato denominato "Ex palazzo della Concezione" sede del Liceo Artistico "Gaetano Chierici" per un totale di € 2.481.503,96", finanziato a seguito del terremoto del maggio 2012, ma precedentemente bloccate dal Patto di stabilità.
- "POLO SCOLASTICO DEL TERRITORIO" Nuovo edificio in via Fratelli Rosselli 1° Lotto per un totale di € 5.200.000,00 – completato il finanziamento grazie alle dismissioni di immobili e a un provvedimento regionale.

## **Missione 4 - Istruzione e diritto allo studio**

### ***Programma 0406 "Servizi ausiliari all'istruzione"***

| <b>Titolo</b>                             | <b>Stanziamiento<br/>Tot 2016</b> | <b>Di cui Fondo</b> | <b>Cassa 2016</b> | <b>Impegni<br/>Tot 2016</b> | <b>Pagamenti<br/>Tot 2016</b> |
|-------------------------------------------|-----------------------------------|---------------------|-------------------|-----------------------------|-------------------------------|
| Spese correnti                            | 710.117,62                        | 0,00                | 710.117,62        | 710.117,62                  | 697.550,41                    |
| Spese in conto capitale                   | 0,00                              | 0,00                | 0,00              | 0,00                        | 0,00                          |
| Spese per incremento attività finanziarie | 0,00                              | 0,00                | 0,00              | 0,00                        | 0,00                          |
| <b>Totale</b>                             | <b>710.117,62</b>                 | <b>0,00</b>         | <b>710.117,62</b> | <b>710.117,62</b>           | <b>697.550,41</b>             |

## **Obiettivi Operativi**

### 1) Orientamento scolastico

Responsabile: Anna Campeol

#### *Descrizione*

Nel corso dell'anno 2016 la Provincia di Reggio Emilia, in continuità con gli anni precedenti e visto il successo delle passate edizioni, realizzerà il salone dell'orientamento, denominato "La Provincia che orienta", rivolto a famiglie e studenti, con il coinvolgimento di tutti gli istituti secondari di secondo grado della provincia e degli enti di formazione del sistema di Istruzione e Formazione Professionale, al fine di supportare con una corretta informazione le attività di orientamento scolastico e il consiglio orientativo individuale.

#### **Attuazione finale**

E' stata realizzata e distribuita in oltre 6.000 copie una brochure riportante le iniziative di orientamento a livello provinciale. E' stata realizzata la VII edizione del salone dell'orientamento "La Provincia che orienta" nelle giornate di sabato 26/11/2016 a Reggio Emilia e di sabato 3/12/2016 nei distretti scolastici. L'iniziativa, a cui hanno partecipato oltre 7.300 persone, sostenuta dagli amministratori pubblici, conferma l'alto gradimento da parte dei ragazzi e delle famiglie. Anche nel 2016, il servizio di consulenza orientativa della Provincia di Reggio Emilia, Polaris, ha accolto circa n. 300 studenti frequentanti il terzo anno della scuola secondaria di primo grado che richiedevano un colloquio personalizzato per valutare le diverse variabili in gioco per la scelta della scuola superiore. Si tratta di un servizio erogato secondo un approccio qualitativo che risponde ad un reale bisogno espresso dalle famiglie e dagli insegnanti referenti per l'orientamento.

### 2) Integrazione scolastica

Responsabile: Anna Campeol

#### *Descrizione*

Presidiare l'andamento dell'Accordo di programma provinciale per l'integrazione degli alunni in situazione di handicap nel sistema scolastico e formativo ex L. 104/92 sottoscritto il 12/12/2012 e attivo quattro anni dalla data di pubblicazione sul BUR della Regione Emilia Romagna, avvenuta il 19/03/2013); gestire e rendicontare i finanziamenti previsti dallo Stato, come nel caso di quelli attribuiti ex art. 8, comma 13 – quater, del D.L. 78/2015 convertito in Legge 125/2015 ed art. 1, comma 947, della Legge 208/2015 con cui la Provincia da continuità ad un progetto strategico e consolidato nel corso degli anni: il Progetto Tutor L.104; partecipare alla gestione del centro interistituzionale per i servizi alle persone disabili della provincia di Reggio Emilia (CSI) che in questi anni ha avuto come focus tematico i Disturbi Specifici di Apprendimento (DSA) che sono stati affrontati da diversi punti di vista: dalla formazione insegnanti al supporto ai giovani studenti con il progetto "Un credito di fiducia" attivo nelle scuole primarie, al progetto "Tutor DSA" presente nelle scuole secondarie di secondo grado. Partecipare al GLIP Gruppo di Lavoro Interistituzionale Provinciale, istituito dall'Ufficio Scolastico Provinciale (ex provveditorato agli studi) sulla base dell'art.15 della L.104/92.

## Attuazione finale

I processi di integrazione scolastica sono stati completati, con particolare riguardo alla partecipazione a:

- gruppo di lavoro interistituzionale in materia di integrazione scolastica degli alunni disabili istituito dalla Regione Emilia Romagna con determinazione n° 19405 del 02/12/2016;
- GLIP Gruppo di Lavoro Interistituzionale Provinciale, istituito dall'Ufficio Scolastico Provinciale ex art.15 della L.104/92;
- comitato tecnico del centro interistituzionale per i servizi alle persone disabili della provincia di Reggio Emilia (CSI).

Inoltre, in tempi brevissimi è stata effettuata l'istruttoria, riparto e assegnazione ai Comuni/Unione dei Comuni della provincia di Reggio Emilia delle risorse, ex DPCM 30/8/2016, pari a € 654.852,91, per le funzioni relative all'assistenza degli alunni con disabilità frequentanti la scuola secondaria di secondo grado.

## 3) Supporto al trasporto scolastico

Responsabile: Anna Campeol

### Descrizione

A decorrere dall'a.s. 2016/17 l'attribuzione delle risorse per i servizi di trasporto (art. 3 comma 1 lett. a numero 3 della L.R. 26/01) terrà conto del costo medio regionale del servizio per alunno, del numero degli alunni trasportati e del costo medio del trasporto dei disabili. Le risorse pertanto verranno assegnate considerando tra le priorità la copertura delle spese del trasporto rivolto agli studenti disabili.

Approvazione, in consiglio Provinciale, degli indirizzi triennali e del relativo piano annuale; istruttoria; determina dirigenziale di approvazione dei contributi; liquidazioni.

### Attuazione finale

Approvazione del Programma provinciale triennale per il diritto allo studio ed all'apprendimento per tutta la vita. Anni scolastici 2016/17, 2017/18, 2018/19. Il programma triennale è stato condiviso in Conferenza provinciale di coordinamento nella seduta del 09/06/2016.

Realizzazione del piano annuale sul trasporto scolastico ex L.R. 26/2001, articolato in trasporto scolastico ordinario e trasporto scolastico per alunni disabili.

## Missione 4 - Istruzione e diritto allo studio

### Programma 0407 "Diritto allo studio"

| Titolo                                    | Stanziamento Tot 2016 | Di cui Fondo | Cassa 2016        | Impegni Tot 2016  | Pagamenti Tot 2016 |
|-------------------------------------------|-----------------------|--------------|-------------------|-------------------|--------------------|
| Spese correnti                            | 424.297,10            | 0,00         | 939.530,91        | 424.297,10        | 368.882,48         |
| Spese in conto capitale                   | 0,00                  | 0,00         | 0,00              | 0,00              | 0,00               |
| Spese per incremento attività finanziarie | 0,00                  | 0,00         | 0,00              | 0,00              | 0,00               |
| <b>Totale</b>                             | <b>424.297,10</b>     | <b>0,00</b>  | <b>939.530,91</b> | <b>424.297,10</b> | <b>368.882,48</b>  |

### Obiettivi Operativi

## 1) Erogazione Borse di studio

Responsabile: Anna Campeol

### Descrizione:

Approvazione e gestione del bando borse di studio; istruttoria e inserimento in banca dati; controlli formali e sostanziali relativi a ISEE e nucleo familiare; approvazione degli elenchi dei beneficiari e degli esclusi; procedure di erogazione del contributo. La Provincia di Reggio Emilia negozierà autonomamente e per quanto di propria competenza i livelli di cooperazione con le scuole, elemento imprescindibile per il buon funzionamento di tutto il percorso che porta all'erogazione del beneficio agli studenti.

### Attuazione finale

Erogazione di n. 585 borse di studio per l'a.s. 2015/2016 su 625 presentate: n. 40 sono state escluse; n.326 sono borse di studio base il cui importo corrisponde a € 364,35 l'una; n.259 sono borse di studio maggiorate il cui importo corrisponde a € 455,45 l'una; il totale di risorse impegnate è pari ad € 236.739,65;

N. 30 posizioni delle n. 585 ammesse al beneficio sono sottoposte sia al controllo formale da parte della Provincia, sia al controllo sostanziale da parte di ERGO.

## 2) Erogazione Buoni Libro

Responsabile: Anna Campeol

### Descrizione:

Rispondendo anche al principio della semplificazione amministrativa, dall'a.s. 2016/17 la Regione chiederà al Ministero di attivare il trasferimento diretto delle risorse statali ai Comuni, garantendo che il beneficio venga ricevuto dalle famiglie in un momento quanto più prossimo all'acquisto dei libri scolastici" (crf. Deliberazione di Assemblea legislativa regionale n. 39 del 20 ottobre 2015).

Pertanto tale obiettivo non sarà più in capo alla Provincia. L'attività sarà volta alle procedure per la restituzione alla Regione delle economie che i Comuni hanno avuto nell'erogazione dei buoni libro a.s. 2015/16

### Attuazione finale

Ricognizione delle economie che i Comuni hanno avuto nell'erogazione dei buoni libro a.s. 2015/16 e restituzione alla Regione Emilia Romagna.

## Missione 5 – Tutela e valorizzazione dei beni e delle attività culturali”

### Programma 0501 “Valorizzazione dei beni di interesse storico”

| Titolo                                    | Stanziamento Tot 2016 | Di cui Fondo | Cassa 2016    | Impegni Tot 2016 | Pagamenti Tot 2016 |
|-------------------------------------------|-----------------------|--------------|---------------|------------------|--------------------|
| Spese correnti                            | 970,00                | 0,00         | 970,00        | 924,64           | 924,64             |
| Spese in conto capitale                   | 0,00                  | 0,00         | 0,00          | 0,00             | 0,00               |
| Spese per incremento attività finanziarie | 0,00                  | 0,00         | 0,00          | 0,00             | 0,00               |
| <b>Totale</b>                             | <b>970,00</b>         | <b>0,00</b>  | <b>970,00</b> | <b>924,64</b>    | <b>924,64</b>      |

### Programma 0502 “Attività culturali e interventi diversi nel settore culturale”

| <b>Titolo</b>                             | <b>Stanziamen-<br/>to<br/>Tot 2016</b> | <b>Di cui Fondo</b> | <b>Cassa 2016</b>   | <b>Impegni<br/>Tot 2016</b> | <b>Pagamenti<br/>Tot 2016</b> |
|-------------------------------------------|----------------------------------------|---------------------|---------------------|-----------------------------|-------------------------------|
| Spese correnti                            | 868.587,34                             | 75.167,16           | 1.315.428,33        | 365.264,43                  | 347.633,02                    |
| Spese in conto capitale                   | 0,00                                   | 0,00                | 0,00                | 0,00                        | 0,00                          |
| Spese per incremento attività finanziarie | 0,00                                   | 0,00                | 0,00                | 0,00                        | 0,00                          |
| <b>Totale</b>                             | <b>868.587,34</b>                      | <b>75.167,16</b>    | <b>1.315.428,33</b> | <b>365.264,43</b>           | <b>347.633,02</b>             |

## **Obiettivi Operativi**

### **1) Servizi bibliotecari centralizzati**

Responsabile: Anna Campeol

#### *Descrizione*

L'attività ha lo scopo di fornire i servizi bibliotecari alle biblioteche dei comuni del territorio fino al 31 dicembre 2017. A seguito di stipula di convenzione con i Comuni aderenti, la Provincia, pur non impegnando alcuna risorsa economica in quanto non più competente in materia culturale, è stata individuata come stazione appaltante, ha indetto la gara ed aggiudicato il servizio, come previsto dalla Legge 56/2014. Essendo anche l'ente che fornisce assistenza tecnico-amministrativa, si occuperà di verificare, sulla base degli input provenienti dai comuni e dai report valutati da apposita commissione dei bibliotecari, l'andamento dei servizi e le relative liquidazioni. Tali servizi nello specifico riguardano: a) servizio di catalogazione; b) prestito interbibliotecario; c) servizio di informazioni bibliografiche (reference service); d) servizio assistenza informatica alle biblioteche; e) coordinamento e aggiornamento dei servizi, delle attività e dei bibliotecari; e) gestione della biblioteca centralizzata degli SMUSI; g) monitoraggio qualitativo e quantitativo.

#### **Attuazione finale**

Le attività sono state svolte compiutamente, è stata fornita assistenza tecnico-amministrativa, è stato verificato l'andamento dei servizi e si è proceduto alle liquidazioni a favore della Società aggiudicataria.

### **2) Gestione finanziamenti regionali relative alle Norme in materia di Spettacolo (LR13/99) e di Promozione culturale (LR37/94).**

Responsabile: Anna Campeol

#### *Descrizione*

A seguito della LR 13/2015, le competenze in materia sono passate, dal 1/1/2016 alla regione. Restano da completare le verifiche della congruità tecnico-amministrativa dei progetti finanziati dalla Regione nell'anno 2015 e conseguenti liquidazioni dei contributi regionali

#### **Attuazione finale**

Nel corso del 2016 sono state completate le verifiche di congruità tecnico-amministrativa dei progetti finanziati dalla Regione nell'anno 2015 e sono stati liquidati i contributi regionali.

## **Missione 6 – Politiche giovanili, sport e tempo libero”**

### **Programma 0601 “Sport e tempo libero”**

| <b>Titolo</b> | <b>Stanziamen-<br/>to<br/>Tot 2016</b> | <b>Di cui Fondo</b> | <b>Cassa 2016</b> | <b>Impegni<br/>Tot 2016</b> | <b>Pagamenti<br/>Tot 2016</b> |
|---------------|----------------------------------------|---------------------|-------------------|-----------------------------|-------------------------------|
|---------------|----------------------------------------|---------------------|-------------------|-----------------------------|-------------------------------|

|                                           |                   |             |                   |                   |             |
|-------------------------------------------|-------------------|-------------|-------------------|-------------------|-------------|
| Spese correnti                            | 219.081,06        | 0,00        | 235.444,79        | 139.422,41        | 0,00        |
| Spese in conto capitale                   | 0,00              | 0,00        | 0,00              | 0,00              | 0,00        |
| Spese per incremento attività finanziarie | 0,00              | 0,00        | 0,00              | 0,00              | 0,00        |
| <b>Totale</b>                             | <b>219.081,06</b> | <b>0,00</b> | <b>235.444,79</b> | <b>139.422,41</b> | <b>0,00</b> |

### **Programma 0602 "Giovani"**

| <b>Titolo</b>                             | <b>Stanziamiento Tot 2016</b> | <b>Di cui Fondo</b> | <b>Cassa 2016</b> | <b>Impegni Tot 2016</b> | <b>Pagamenti Tot 2016</b> |
|-------------------------------------------|-------------------------------|---------------------|-------------------|-------------------------|---------------------------|
| Spese correnti                            | 10.240,88                     | 0,00                | 11.343,20         | 8.750,00                | 4.500,00                  |
| Spese in conto capitale                   | 0,00                          | 0,00                | 0,00              | 0,00                    | 0,00                      |
| Spese per incremento attività finanziarie | 0,00                          | 0,00                | 0,00              | 0,00                    | 0,00                      |
| <b>Totale</b>                             | <b>10.240,88</b>              | <b>0,00</b>         | <b>11.343,20</b>  | <b>8.750,00</b>         | <b>4.500,00</b>           |

### **Obiettivi Operativi**

#### 1) Promozione dell'attività sportiva

Responsabile: Anna Campeol

#### *Descrizione*

A seguito della L.R. 13/2015 di riordino istituzionale, la funzione relativa alla promozione dell'attività sportiva non è più in capo alla Provincia e pertanto nel corso del 2016 saranno individuate le modalità più appropriate per garantire la continuità di un servizio di indubbio rilievo sociale, tramite appositi accordi e convenzioni.

#### **Attuazione finale**

E' stata prorogata di un anno, fino al 31 agosto 2017, la convenzione stipulata nel 2013 con le società sportive per la gestione della palestre di proprietà provinciale.

#### 2) Promozione delle politiche rivolte ai giovani

Responsabile: Anna Campeol

#### *Descrizione*

Nel corso del 2016, a completamento del progetto "Via la Maschera Bullo" promosso da UPI si procederà con l'erogazione delle rimanenti risorse residue ai soggetti partner realizzatori del suddetto progetto - Associazione Pro.Di.Gio Progetti di Giovani ed Etoile Centro Teatrale Europeo - non appena perverranno da UPI le relative risorse finanziarie.

#### **Attuazione finale**

Trattandosi di materia passata alla competenza regionale, si sono concluse le procedure di pagamento e rendicontazione del progetto "Via la Maschera Bullo" promosso da UPI.

## Missione 7 - Turismo

### Programma 0701 "Sviluppo e valorizzazione del turismo"

| Titolo                                    | Stanziamiento Tot 2016 | Di cui Fondo     | Cassa 2016        | Impegni Tot 2016  | Pagamenti Tot 2016 |
|-------------------------------------------|------------------------|------------------|-------------------|-------------------|--------------------|
| Spese correnti                            | 268.158,14             | 47.327,05        | 300.134,45        | 195.996,99        | 114.017,24         |
| Spese in conto capitale                   | 405.874,48             | 5.000,00         | 449.278,25        | 283.844,83        | 283.844,83         |
| Spese per incremento attività finanziarie | 0,00                   | 0,00             | 0,00              | 0,00              | 0,00               |
| <b>Totale</b>                             | <b>674.032,62</b>      | <b>52.327,05</b> | <b>749.412,70</b> | <b>479.841,82</b> | <b>397.862,07</b>  |

### Obiettivi Operativi

#### 1) Gestione del PTPL

Responsabile: Maria Pia Tedeschi

#### Descrizione:

Con la Legge Regionale n.13 del 30 luglio 2015 "RIFORMA DEL SISTEMA DI GOVERNO REGIONALE E LOCALE E DISPOSIZIONI SU CITTÀ METROPOLITANA DI BOLOGNA, PROVINCE, COMUNI E LORO UNIONI" sono state definite le competenze in materia di turismo delegate alle Province.

La Provincia nel 2016 gestirà i fondi regionali dei Programmi turistici di Promozione Locale (PTPL) attraverso:

- l'emanazione di apposito bando rivolto ai soggetti pubblici, assegnerà i contributi per la qualificazione degli Uffici di Informazione turistica e per le iniziative di promozione gestite da Comuni o Unioni;
- gestirà direttamente progetti di promozione di interesse sovracomunale (carta turistica provinciale, siti web, editoria turistica).

Il Servizio inoltre, per delega regionale:

- gestirà il riconoscimento della qualifica di Ufficio di Informazione e Accoglienza Turistica o di Ufficio di Informazione Turistica e l'attività di vigilanza e controllo,
- provvederà agli adempimenti in materia di professioni turistiche di accompagnamento
- collaborerà con la Regione nella gestione della L.R. 40/02 "Disciplina dell'offerta turistica della Regione Emilia-Romagna" e della L.R 17/02 STAZIONI SCIISTICHE Interventi per la qualificazione delle stazioni invernali e del sistema sciistico della Regione Emilia-Romagna.

In questa fase di transizione, verrà, inoltre, gestito il passaggio di competenza verso i Comuni delle competenze in materie di agenzie di viaggio in riferimento a quanto previsto dalla legge regionale 4/2016.

L'uo Turismo e Attività Produttive collaborerà con il Servizio Regionale di Statistica per l'attività di rilevazione dei dati su consistenza e caratteristiche delle strutture ricettive.

La L.R. n. 4/2016 "Ordinamento turistico regionale – Sistema organizzativo e politiche di sostegno alla valorizzazione e promo-commercializzazione turistica. Abrogazione della Legge regionale 4 marzo 1998 n. 7 (Organizzazione turistica regionale – Interventi per la promozione e la commercializzazione turistica)", abrogando la legge 7/1998, attua la riforma a lungo attesa e già da alcuni anni, di fatto, in corso di realizzazione. Per il comparto turistico è prevista la suddivisione del territorio in aree vaste a finalità turistica all'interno della quali opereranno le Destinazioni turistiche. In attesa dell'istituzione delle destinazioni

turistiche, il 2016 e probabilmente anche parte del 2017 possono considerarsi anni di transizione e il ruolo della Provincia sarà quello di organizzare e coordinare le attività dei Comuni e delle loro Unioni al fine di promuovere politiche turistiche condivise ed efficaci, agevolando e presidiando il processo di avvio della destinazioni turistiche.

### **Attuazione finale**

Il P.T.P.L. 2017 relativo al primo quadrimestre è stato redatto, secondo le linee guida regionali e provinciali, approvato e pubblicato in attesa dell'avvio delle Destinazioni turistiche. E' stata gestita la fase attuativa del P.T.P.L. 2016, assegnati i contributi sia per la parte della qualificazione degli Uffici di informazione turistica che per le iniziative di promozione gestite dai Comuni o loro Unioni.

Sono state realizzate in collaborazione coi alcuni comuni diverse iniziative di promozione turistica:

- “SuonareRock 2016” in collaborazione con il Comune di Castelnovo ne' Monti con la partecipazione di: Associazione, Massimo Zamboni e Ustmamo.
- “Castelli di Carta:tutti gli inizi del mondo”, due eventi musicali presso i Castelli di Carpineti e Canossa in giugno e luglio con la partecipazione di Associazione e Irene Fornaciari.
- eventi di promozione in occasione delle due principali sagre in comune di Reggio Emilia: la Giareda l'8 Settembre 2016 e San Prospero il 24 novembre 2016 con l'iniziativa “L'Appennino bianco scende in città”.

E' stato ideato, realizzato e rendicontato un progetto speciale cofinanziato dalla Regione Emilia Romagna; il progetto ha riguardato la realizzazione di due manifestazioni, in settembre 2016, all'interno di una rassegna denominata “Musica nei Castelli di Matilde”.

La prima iniziativa si è svolta al Castello di Bianello con il programma “Swing & Easy Jazz” dei TWINS QUINTET; nella seconda è stato rappresentato lo spettacolo “Stabat Mater” con l'orchestra Adagio Furioso, all'interno della chiesa di Canossa.

Per quanto riguarda la stampa turistica, si è proceduto nella revisione dei testi della Guida Verde Touring, di imminente pubblicazione, è stata realizzata la versione aggiornata della carta turistica della Provincia di Reggio Emilia e la ristampa del road book del sentiero Matilde.

Nella seconda metà del 2016 ha preso avvio, in collaborazione con il Comune di Vezzano sul Crostolo, capofila dei comuni lungo il sentiero, la promozione della Via Matildica del Volto Santo, Cammino della fede che da Mantova arriva a Lucca e che in parte coincide con il Sentiero Matilde.

I programmi ancora aperti relativi alla L.R. 40/2002, ad eccezione di un progetto che si concluderà nel 2017, e tutti i programmi della L.R. 17/2002 gestiti direttamente dalla Provincia (anni 2009-2010-2011) sono stati conclusi e rendicontati in Regione Sono state definite e approvate le proposte della piano stralcio 2016-2017 per le spese di gestione delle stazioni sciistiche e 2016 per quelle di investimento. Si è collaborato con la Regione Emilia Romagna nella gestione del piano stralcio 2015-2016.

Sono stati svolti regolarmente gli adempimenti in materia di professioni turistiche di accompagnamento e completate le procedure relative al trasferimento ai comuni delle pratiche relative alle agenzie di viaggio.

Si è collaborato con il Servizio Statistica della Regione Emilia Romagna nell'aggiornamento dei dati relativi alle strutture ricettive alberghiere ed extra-alberghiere.

Per il Castello di Canossa si è supporta, fino al 30 settembre 2016, la gestione, in collaborazione operativa con il soggetto incaricato, a seguito di accordi con il Polo Museale dell'Emilia Romagna. Sono stati predisposti e perfezionati gli atti per la concessione gratuita del Castello di Carpineti al Comune.



## Missione 8 - Assetto del territorio ed edilizia abitativa

### Programma 0801 "Urbanistica e assetto del territorio"

| Titolo                                    | Stanziamiento Tot 2016 | Di cui Fondo     | Cassa 2016        | Impegni Tot 2016  | Pagamenti Tot 2016 |
|-------------------------------------------|------------------------|------------------|-------------------|-------------------|--------------------|
| Spese correnti                            | 610.055,55             | 13.498,25        | 610.055,55        | 533.239,44        | 513.495,53         |
| Spese in conto capitale                   | 10.000,00              | 0,00             | 10.000,00         | 0,00              | 0,00               |
| Spese per incremento attività finanziarie | 0,00                   | 0,00             | 0,00              | 0,00              | 0,00               |
| <b>Totale</b>                             | <b>620.055,55</b>      | <b>13.498,25</b> | <b>620.055,55</b> | <b>533.239,44</b> | <b>513.495,53</b>  |

### Obiettivi Operativi

#### 1) Variante al Piano Territoriale di Coordinamento Provinciale

Responsabile: Anna Campeol

##### Descrizione

L'attività, avviata nel 2015 prevede la sua conclusione nel 2017. Proseguiranno le attività relative ai temi oggetto di variante, apportando tutte le necessarie variazioni normative e cartografiche proprie di una variante al PTCP con procedura semplificata (art. 27-bis della L.R. 20/00).

Proseguirà la consultazione degli enti territoriali (Comuni e Unioni) e l'attivazione di tavoli tecnici con la Regione e gli Enti competenti, per pervenire alla stesura della bozza di variante al Piano Territoriale di Coordinamento Provinciale. In particolare seguito del consistente processo di riorganizzazione dell'Ente con il passaggio di tutte le funzioni ambientali e di difesa del suolo/protezione civile alla Regione dal 1° gennaio 2016, con il conseguente ulteriore calo delle risorse interne con competenze ambientali impegnate anche sulla variante al PTCP.

##### Attuazione finale

Al 31.12.2016 risulta completata la consultazione preliminare degli enti locali (Comuni e Unioni) a seguito della quale sono pervenute istanze di modifica che sono state istruite. E' in corso di svolgimento l'attività connessa ai tavoli tecnici (dissesto-rischio idraulico), anche per effetto della sopravvenuta approvazione della variante al PAI-PRGA che richiede di esser recepita dal PTCP. Gli elaborati testuali e cartografici della variante risultano in buona parte completati.

#### 2) Convenzione tra la Provincia ed i Comuni per elaborazione congiunta degli strumenti di pianificazione urbanistica

Responsabile: Anna Campeol

##### Descrizione

In quanto ente a servizio dei Comuni, la Provincia ha stipulato una convenzione con i Comuni di Campegine, Gattatico e Sant'Ilario d'Enza per l'elaborazione del quadro conoscitivo propedeutico alla definizione del Piano strutturale intercomunale. I Comuni suddetti hanno espresso la volontà di avvalersi del supporto tecnico degli uffici del Servizio Pianificazione Territoriale della Provincia di Reggio Emilia per la definizione dell'impostazione disciplinare del PSC intercomunale e per la redazione di una parte del Quadro Conoscitivo come definito all'art. 4 della L.R. 20/2000 e secondo le specifiche di cui alla Del. di C.R. n. 173 del 2001 e Del. di C.R. n. 484 del 2003 ed al vigente PTCP di Reggio Emilia, nonché per la redazione delle Tavole dei vincoli ai sensi dell'art. 19, comma 3 bis della L.R. 20/2000; tale attività di supporto tecnico, avviata nel 2015,

viene svolta dalla Provincia e, in quanto di natura ricognitiva, non costituisce condizionamento per la successiva espressione delle riserve ed osservazioni e per la valutazione di sostenibilità ambientale del Piano strutturale intercomunale ai sensi, rispettivamente, degli articoli 32 e 5 della L.R. 20/2000.

### Attuazione finale

Al 31.12.2016 risulta impostata la cartografia di base e la mosaicatura dei 3 piani urbanistici comunali, aggiornata ed adeguata al modello dati regionale (per i Comuni dotati di PSC). Continua l'attività di coordinamento ai fini degli approfondimenti conoscitivi sui temi ambientali-geologici.

## 3) Esame ed espressione pareri in materia urbanistica

Responsabile: Anna Campeol

### Descrizione

Le attività consistono nell'istruttoria degli strumenti urbanistici comunali, sia generali che attuativi, compresa la verifica di compatibilità delle previsioni urbanistiche con le condizioni di pericolosità sismica locale di cui alla LR 19/2008 e la partecipazione alle conferenze di pianificazione e di servizi ai fini dell'espressione del parere motivato ambientale dei piani. Predisposizione Decreti presidenziali per conclusione del procedimento che contiene in sé sia il parere urbanistico che quello di sostenibilità ambientale.

### Attuazione finale

Le attività sono state svolte compiutamente rispettando i tempi di legge per la conclusione dei procedimenti e la predisposizione dei decreti presidenziali, nonostante la diminuzione del personale del Servizio e la complessità delle materie trattate.

## Missione 9 - Sviluppo sostenibile e tutela del territorio e dell'ambiente

### Programma 0901 "Difesa del suolo"

| Titolo                                    | Stanziamen-<br>to<br>Tot 2016 | Di cui Fondo | Cassa 2016       | Impegni<br>Tot 2016 | Pagamenti<br>Tot 2016 |
|-------------------------------------------|-------------------------------|--------------|------------------|---------------------|-----------------------|
| Spese correnti                            | 25.000,00                     | 0,00         | 25.000,00        | 25.000,00           | 25.000,00             |
| Spese in conto capitale                   | 0,00                          | 0,00         | 0,00             | 0,00                | 0,00                  |
| Spese per incremento attività finanziarie | 0,00                          | 0,00         | 0,00             | 0,00                | 0,00                  |
| <b>Totale</b>                             | <b>25.000,00</b>              | <b>0,00</b>  | <b>25.000,00</b> | <b>25.000,00</b>    | <b>25.000,00</b>      |

### Programma 0902 "Tutela, valorizzazione e recupero ambientale"

| Titolo                                    | Stanziamen-<br>to<br>Tot 2016 | Di cui Fondo     | Cassa 2016          | Impegni<br>Tot 2016 | Pagamenti<br>Tot 2016 |
|-------------------------------------------|-------------------------------|------------------|---------------------|---------------------|-----------------------|
| Spese correnti                            | 1.118.756,64                  | 30.594,66        | 1.164.397,54        | 579.477,66          | 520.562,67            |
| Spese in conto capitale                   | 59.869,10                     | 0,00             | 59.869,10           | 49.161,83           | 49.161,83             |
| Spese per incremento attività finanziarie | 0,00                          | 0,00             | 0,00                | 0,00                | 0,00                  |
| <b>Totale</b>                             | <b>1.178.625,74</b>           | <b>30.594,66</b> | <b>1.224.266,64</b> | <b>628.639,49</b>   | <b>569.724,50</b>     |

## **Obiettivi Operativi**

### **1) Gestione Piano Infraregionale Attività estrattive e sue varianti**

Responsabile: Anna Campeol

#### *Descrizione*

L'attività è inerente la programmazione delle attività estrattive a livello provinciale e l'elaborazione di sue varianti anche con valore ed effetti di PAE (Piano attività estrattive) comunale. Sarà approvata la Variante specifica al PIAE, con valore di PAE del Comune di Reggiolo per il Polo PO107 Margonara. Monitoraggio del PIAE provinciale e dello stato di attuazione delle previsioni estrattive. Attività di studio, analisi e programmazione di eventuali interventi di recupero di aree estrattive di valenza provinciale, nonché di difesa del suolo e valorizzazione ambientale e paesaggistica di ambiti territoriali. Istruttoria dei PAE comunali compresa la partecipazione alle conferenze di pianificazione e di servizi ai fini dell'espressione del parere motivato ambientale dei piani. Predisposizione Decreti presidenziali per conclusione del procedimento.

#### **Attuazione finale**

Sia le attività ordinarie (gestione e monitoraggio PIAE vigente, supporto tecnico e procedurale ai Comuni, espressione pareri, ecc.) che quelle straordinarie (approvazione PIAE/PAE Reggiolo, partecipazione gruppi di lavoro interistituzionali per studi e progetti di valorizzazione) sono state svolte come programmato.

### **2) Polizia Provinciale**

Responsabile: Valerio Bussei

#### *Descrizione:*

L'attività è finalizzata alla Tutela faunistico venatoria e delle sicurezze.

#### **Attuazione finale**

In particolare l'attività si è caratterizzata in modo prevalente nella vigilanza in materia di caccia e pesca, in controlli e assistenza della circolazione e nell'attuazione dei piani di controllo della fauna selvatica dannosa come da disposizioni regionali.

## **Missione 9 - Sviluppo sostenibile e tutela del territorio e dell'ambiente**

### **Programma 0903 "Rifiuti"**

| <b>Titolo</b>                             | <b>Stanziamen-<br/>to<br/>Tot 2016</b> | <b>Di cui Fondo</b> | <b>Cassa 2016</b> | <b>Impegni<br/>Tot 2016</b> | <b>Pagamenti<br/>Tot 2016</b> |
|-------------------------------------------|----------------------------------------|---------------------|-------------------|-----------------------------|-------------------------------|
| Spese correnti                            | 25.342,55                              | 0,00                | 25.342,55         | 24.842,87                   | 24.842,87                     |
| Spese in conto capitale                   | 0,00                                   | 0,00                | 0,00              | 0,00                        | 0,00                          |
| Spese per incremento attività finanziarie | 0,00                                   | 0,00                | 0,00              | 0,00                        | 0,00                          |
| <b>Totale</b>                             | <b>25.342,55</b>                       | <b>0,00</b>         | <b>25.342,55</b>  | <b>24.842,87</b>            | <b>24.842,87</b>              |

**Programma 0905 “Aree protette, parchi naturali, protezione naturalistica e forestazione”**

| <b>Titolo</b>                             | <b>Stanziamento Tot 2016</b> | <b>Di cui Fondo</b> | <b>Cassa 2016</b> | <b>Impegni Tot 2016</b> | <b>Pagamenti Tot 2016</b> |
|-------------------------------------------|------------------------------|---------------------|-------------------|-------------------------|---------------------------|
| Spese correnti                            | 297.664,12                   | 1.000,00            | 297.664,12        | 262.109,85              | 262.109,85                |
| Spese in conto capitale                   | 0,00                         | 0,00                | 0,00              | 0,00                    | 0,00                      |
| Spese per incremento attività finanziarie | 0,00                         | 0,00                | 0,00              | 0,00                    | 0,00                      |
| <b>Totale</b>                             | <b>297.664,12</b>            | <b>1.000,00</b>     | <b>297.664,12</b> | <b>262.109,85</b>       | <b>262.109,85</b>         |

**Obiettivi Operativi**

**1) Siti di Rete Natura 2000**

Responsabile: Anna Campeol

**Descrizione**

A seguito del processo di riordino di cui alla L.R.13/2015, dal 1/1/2016 sono cambiate anche le funzioni e le competenze relative al sistema regionale delle aree protette, riassunte dalla Regione. Tuttavia, nelle more del trasferimento di specifiche risorse finanziarie e strumentali agli Enti di gestione per i Parchi e la Biodiversità, rimangono in gestione alla Provincia sia le due riserve naturali (Campotrera e Campegine), sia il paesaggio protetto della collina, comprensive dei siti della rete Natura 2000 in esse ricadenti. Pertanto, su richiesta della Regione va approvato dal Consiglio provinciale la proposta di rinvio al 1 gennaio 2017 dell'applicazione delle misure regolamentari dei siti di rete Natura 2000 per il settore agricolo relativamente ai siti ancora in gestione alla Provincia.

Inoltre, far data da gennaio 2010 è in corso il progetto LIFE08 NAT/IT/000369, progetto Gypsum che sviluppa una serie di azioni di tutela di habitat e di specie animali strettamente associati agli affioramenti gessosi di sei Siti Natura 2000 dell'Appennino dell'Emilia - Romagna, da Rimini a Reggio Emilia.

La Provincia di Reggio Emilia è partner del progetto, ed è assegnataria di risorse finanziarie per la realizzazione di diverse azioni, riguardanti, fra gli altri, il SIC IT4050017 “Cà del Vento, Cà del Lupo, Gessi di Borzano” che è uno dei Siti Natura 2000 coinvolti ed è caratterizzato dalla presenza di substrati litoidi appartenenti ai gessi messiniani, diffusamente affioranti e costituenti talvolta habitat di interesse conservazionistico prioritario.

**Attuazione finale**

Nel corso dell'anno 2016, a seguito del processo di riordino di cui alla L.R.13/2015 le funzioni e le competenze relative al sistema regionale delle aree protette a far data dall'1/11/2016, sono state definitivamente trasferite agli Enti di Gestione per i Parchi e la Biodiversità le competenze residuali (riserve e paesaggio protetto).

Per quanto riguarda il progetto LIFE08 NAT/IT/000369 Gypsum, di cui la Provincia è partner, sono proseguite nell'anno 2016 le attività di rendicontazione.

## 2) Riserve Naturali Orientate “Fontanili di Corte Valle Re” e “Rupe di Campotrera”

Responsabile: Anna Campeol

### *Descrizione*

La Provincia, fino al definitivo trasferimento delle funzioni all'Ente di Gestione per i parchi e la biodiversità, e su esplicita richiesta della Regione, provvede alle spese derivanti dalla gestione ordinaria attraverso finanziamenti regionali. Pertanto l'attività è volta alle procedure tecnico-amministrative per il trasferimento dei fondi delegati ai Comuni di Canossa e Campegine, ai quali è stata attribuita la gestione delle due riserve con apposite convenzioni.

Inoltre, la legge regionale 23 dicembre 2011, n. 24 prevede che i costi di funzionamento dell'Ente di Gestione per i Parchi e la Biodiversità - Emilia Centrale siano coperti da contributi regionali e degli enti locali, il cui territorio è anche parzialmente ricompreso all'interno dei Parchi o di altri Enti conferenti comunque risorse.

### **Attuazione finale**

Nel corso dell'anno 2016, a seguito del processo di riordino di cui alla L.R.13/2015 le funzioni e le competenze relative al sistema regionale delle aree protette ivi comprese le Riserve Naturali a far data dall'1/11/2016, sono state affidate agli Enti di Gestione per i Parchi e la Biodiversità.

La Provincia ha provveduto al trasferimento dei finanziamenti regionali ai Comuni di Canossa e Campegine, ai quali è attribuita la gestione delle due riserve, relativi all'anticipo delle spese derivanti dalla gestione ordinaria per l'anno 2016.

## 3) Riqualificazione e manutenzione dei Parchi provinciali

Responsabile: Anna Campeol

### *Descrizione*

Il Comune di Quattro Castella e il Comune di Vezzano sul Crostolo, hanno attivato insieme alla Provincia un percorso sinergico per accedere ai finanziamenti previsti dal Programma regionale di Sviluppo Rurale (PSR) 2014-2020, Misura 08 operazione 8.3.01 "Prevenzione delle foreste danneggiate da incendi, calamità naturali ed eventi catastrofici" Annualità 2015/2016. Si è così addivenuti a due accordi operativi con i predetti Comuni per interventi in due aree naturalistiche collinari del Parco di Roncolo (Comune di Quattro Castella) e del Parco Pineta di Vezzano (Comune di Vezzano s/C) di cui la Provincia è proprietaria. Qualora finanziati, la Provincia di Reggio Emilia, a seguito dell'approvazione dei progetti esecutivi e di puntuale rendicontazione dei lavori, concorrerà a cofinanziare il progetto.

Proseguirà anche la gestione e manutenzione ordinaria del verde nel parco pubblico di Roncolo, che anche per la vicinanza con la città, oltre a mantenere la propria valenza naturalistica, ha via via assunto il connotato di parco pubblico a forte presenza di utenza ricreativa e festiva.

### **Attuazione finale**

Il Comune di Vezzano sul Crostolo ha attivato, insieme alla Provincia, un percorso sinergico accedendo ai finanziamenti previsti dal Programma regionale di Sviluppo Rurale (PSR) 2014-2020, Misura 08 operazione 8.3.01 "Prevenzione delle foreste danneggiate da incendi, calamità naturali ed eventi catastrofici" Annualità 2015/2016. Il predetto accordo prevede che la Provincia di Reggio Emilia concorra a cofinanziare il progetto a seguito dell'approvazione dei progetti esecutivi e di puntuale rendicontazione dei lavori.

Inoltre, con il predetto Comune è stato stipulato apposito accordo operativo per la gestione del Parco Pineta di Vezzano (Comune di Vezzano s/C), di cui la Provincia è proprietaria.

E' proseguita la gestione e manutenzione ordinaria del verde nel parco pubblico di Roncolo.

**Programma 0908 "Qualità dell'aria e riduzione dell'inquinamento"**

| <b>Titolo</b>                             | <b>Stanziamen-<br/>to<br/>Tot 2016</b> | <b>Di cui Fondo</b> | <b>Cassa 2016</b> | <b>Impegni<br/>Tot 2016</b> | <b>Pagamenti<br/>Tot 2016</b> |
|-------------------------------------------|----------------------------------------|---------------------|-------------------|-----------------------------|-------------------------------|
| Spese correnti                            | 22.369,49                              | 0,00                | 37.369,49         | 13.962,76                   | 13.962,76                     |
| Spese in conto capitale                   | 27.010,99                              | 27.010,99           | 27.010,99         | 0,00                        | 0,00                          |
| Spese per incremento attività finanziarie | 0,00                                   | 0,00                | 0,00              | 0,00                        | 0,00                          |
| <b>Totale</b>                             | <b>49.380,48</b>                       | <b>27.010,99</b>    | <b>64.380,48</b>  | <b>13.962,76</b>            | <b>13.962,76</b>              |

**Obiettivi Operativi**

**1) Completamento attività**

Responsabile: Anna Campeol

*Descrizione*

Si tratta di attività su materie (rifiuti e qualità dell'aria) non più di competenza della Provincia a seguito dell'emanazione della LR 13/2015 e della convenzione stipulata tra Province, Regione Emilia Romagna ed ARPAE, che conferisce ad ARPAE la gestione delle materie c.d. residuali (rifiuti, bonifiche). Pertanto, durante il 2016, rimane in capo alla Provincia il completamento di attività inerenti la verifica delle rendicontazioni e relative liquidazioni di risorse finanziarie assegnate, tramite convenzioni, a vari enti con fondi delegati. Si tratta del saldo delle attività regolate da apposita convenzione stipulata con ARPA per istruttoria delle autorizzazioni AIA e del cofinanziamento a CRPA per progetto life relativo al riutilizzo a fini irrigui delle acque reflue del depuratore di Mancasale.

**Attuazione finale**

Nel corso del 2016 sono state completate le attività di rendicontazione e di liquidazione delle attività regolate da apposita Convenzione stipulata con Arpa.

Per quanto riguarda il contributo al CRPA per cofinanziamento del progetto Life relativo al riutilizzo ai fini irrigui delle acque reflue del depuratore di Mancasale, lo stesso sarà erogato nell'anno 2017 a seguito di rendicontazione delle attività svolte.

**Missione 10 - Trasporti e diritto alla mobilità**

**Programma 1002 "Trasporto pubblico locale"**

| <b>Titolo</b>           | <b>Stanziamen-<br/>to<br/>Tot 2016</b> | <b>Di cui Fondo</b> | <b>Cassa 2016</b> | <b>Impegni<br/>Tot 2016</b> | <b>Pagamenti<br/>Tot 2016</b> |
|-------------------------|----------------------------------------|---------------------|-------------------|-----------------------------|-------------------------------|
| Spese correnti          | 591.635,00                             | 0,00                | 591.635,00        | 591.586,50                  | 591.586,50                    |
| Spese in conto capitale | 0,00                                   | 0,00                | 0,00              | 0,00                        | 0,00                          |

|                                           |                   |             |                   |                   |                   |
|-------------------------------------------|-------------------|-------------|-------------------|-------------------|-------------------|
| Spese per incremento attività finanziarie | 209.400,00        | 0,00        | 209.400,00        | 209.400,00        | 209.400,00        |
| <b>Totale</b>                             | <b>801.035,00</b> | <b>0,00</b> | <b>801.035,00</b> | <b>800.986,50</b> | <b>800.986,50</b> |

### **Obiettivi Operativi**

#### 1) Mobilità Sostenibile

Responsabile: Valerio Bussei

##### *Descrizione:*

L'attività è finalizzata a partecipare alle iniziative finalizzate ad incentivare l'utilizzo dei mezzi pubblici intrattenendo i necessari rapporti con l'Agenzia Locale per la Mobilità e la Regione Emilia Romagna.

##### **Attuazione finale**

Risultano organizzate campagne informative capillari sulla sicurezza stradale come "Vacanze coi fiocchi" nel periodo estivo e la consueta campagna denominata "Pronti per l'Inverno", per una guida prudente in caso di maltempo, soprattutto in presenza di neve, in sinergia con altri Enti e soggetti pubblici (ACI – Agenzia per la Mobilità), riducendo al minimo le spese a carico della Provincia. Queste azioni sono state accompagnate da provvedimenti (ordinanze) e accordi di collaborazione con le forze dell'ordine per il divieto, sui principali assi montani, di transito ai mezzi pesanti non adeguatamente attrezzati.

Sono proseguite anche le attività legate al mondo dei trasporti pubblici e privati (in tale contesto si tengono i principali rapporti con l'Agenzia Locale per la Mobilità e la Regione), e all'attuazione del programma di interventi legato allo sviluppo delle piste ciclabili, con studio dei tracciati, valutazioni economiche, appalto delle opere o assegnazione dei fondi in compartecipazione con altri Enti.

Le azioni svolte per la mobilità sostenibile nell'ambito dei trasporti, legate ai rapporti con l'Agenzia Locale per la Mobilità e l'A.C.T., hanno portato pur in un contesto di provvedimenti di contenimento della spesa pubblica, a ritenere prioritario investire sul trasporto pubblico locale, confermando i contributi di qualificazione e portando a termine la sottoscrizione dell'aumento di capitale di ACT.

### **Missione 10 - Trasporti e diritto alla mobilità**

#### **Programma 1004 "Altre modalità di trasporto"**

| <b>Titolo</b>                             | <b>Stanziamen-<br/>to<br/>Tot 2016</b> | <b>Di cui Fondo</b> | <b>Cassa 2016</b> | <b>Impegni<br/>Tot 2016</b> | <b>Pagamenti<br/>Tot 2016</b> |
|-------------------------------------------|----------------------------------------|---------------------|-------------------|-----------------------------|-------------------------------|
| Spese correnti                            | 2.800,00                               | 0,00                | 3.653,46          | 295,00                      | 0,00                          |
| Spese in conto capitale                   | 0,00                                   | 0,00                | 0,00              | 0,00                        | 0,00                          |
| Spese per incremento attività finanziarie | 0,00                                   | 0,00                | 0,00              | 0,00                        | 0,00                          |
| <b>Totale</b>                             | <b>2.800,00</b>                        | <b>0,00</b>         | <b>3.653,46</b>   | <b>295,00</b>               | <b>0,00</b>                   |

### **Obiettivi Operativi**

#### 1) Trasporti

Responsabile: Valerio Bussei

##### *Descrizione:*

L'attività è finalizzata ad assicurare anche nel 2016 continuità ai controlli, in collaborazione con gli altri Enti ed Istituzioni del territorio, nei confronti delle imprese di trasporto per le competenze residue (come risulta a seguito del trasferimento delle funzioni relative alla tenuta dell'Albo autotrasportatori agli uffici periferici della Motorizzazione Civile), dei centri di revisione automezzi, degli studi di consulenza automobilistica e delle autoscuole, volti ad individuare comportamenti illegali che deprimono, con una concorrenza sleale, il mercato e la crescita, provvedendo, ove necessario, a comminare adeguate sanzioni.

### **Attuazione finale**

In tale ambito, si è assicurato anche nel 2016 una pluralità di servizi, in collaborazione con gli altri Enti ed Istituzioni del territorio, nei confronti delle imprese di trasporto per le competenze residue (come risulta a seguito del trasferimento delle funzioni relative alla tenuta dell'Albo autotrasportatori agli uffici periferici della Motorizzazione Civile), dei centri di revisione automezzi, degli studi di consulenza automobilistica e delle autoscuole.

Si altresì assicurato anche la continuità ai controlli, volti ad individuare comportamenti illegali che deprimono, con una concorrenza sleale, il mercato e la crescita, provvedendo, ove necessario, a comminare adeguate sanzioni.

## **Missione 10 - Trasporti e diritto alla mobilità**

### **Programma 1005 "Viabilità e infrastrutture stradali"**

| <b>Titolo</b>                             | <b>Stanziamen-<br/>to<br/>Tot 2016</b> | <b>Di cui Fondo</b> | <b>Cassa 2016</b>    | <b>Impegni<br/>Tot 2016</b> | <b>Pagamenti<br/>Tot 2016</b> |
|-------------------------------------------|----------------------------------------|---------------------|----------------------|-----------------------------|-------------------------------|
| Spese correnti                            | 8.440.558,47                           | 223.017,38          | 9.043.409,49         | 6.070.689,62                | 5.546.315,71                  |
| Spese in conto capitale                   | 27.327.835,64                          | 6.812.171,57        | 27.794.875,37        | 7.896.978,94                | 6.032.712,02                  |
| Spese per incremento attività finanziarie | 0,00                                   | 0,00                | 0,00                 | 0,00                        | 0,00                          |
| <b>Totale</b>                             | <b>35.768.394,11</b>                   | <b>7.035.188,95</b> | <b>36.838.284,86</b> | <b>13.967.668,56</b>        | <b>11.579.027,73</b>          |

### **Obiettivi Operativi**

#### **1) Infrastrutture e Mobilità Sostenibile**

Responsabile: Valerio Bussei

#### **Descrizione:**

L'attività è finalizzata alla predisposizione delle proposte per i piani di sviluppo delle strutture ed infrastrutture che interessano il territorio provinciale, curando fra l'altro la redazione degli Accordi di Programma in materia di mobilità anche in relazione alla proposta di Stazione Unica Appaltante e di Supporto Tecnico Amministrativo a favore dei comuni del territorio provinciale come peraltro previsto dalla legge 56 del 2014.

L'attività si concretizza in:

- studi sul traffico (censimenti ed elaborazione dei risultati);
- progettazione ed esecuzione infrastrutture nel campo della mobilità, per la sicurezza e la fluidificazione del traffico e per interventi di manutenzione straordinaria;



- Attuazione di azioni per la mobilità sostenibile (diffusione di casistiche di buone pratiche, incentivazione alla riorganizzazione degli spostamenti casa-lavoro e casa-scuola, erogazione di contributi ad altri Enti per interventi di miglioramento delle loro strade, compartecipazione a iniziative legate al mondo dei trasporti pubblici e privati.
- attuazione del programma di interventi legato al piano delle piste ciclabili, con studio dei tracciati, valutazioni economiche, appalto delle opere in compartecipazione con altri Enti.
- Attività autorizzatoria ed amministrativa: rilascio autorizzazioni per trasporti eccezionali: si tratta di una consistente attività autorizzatoria che concerne anche valutazioni tecniche sulle strade rispetto alle quali viene chiesto il transito eccezionale;
- emissione di ordinanze di chiusura/deviazione al traffico: conseguenti alla realizzazione degli interventi in corso di realizzazione;
- Attività di controllo dei manufatti, su segnalazione delle U.O. di manutenzione, e conseguente progettazione ed esecuzione della manutenzione straordinaria e del consolidamento delle opere d'arte stradali della Provincia;
- Analisi della sicurezza dei tratti di strada provinciale esistenti, oggetto di maggiore incidentalità e individuazione dei relativi interventi di adeguamento.
- Pareri formali in materia di mobilità, viabilità e trasporti, anche partecipando a Conferenze di Servizi o riguardo ad autorizzazioni e/o interventi di competenza di altri Servizi.
- Raccolta pareri su opere infrastrutturali da Enti competenti, anche, se necessario, attraverso Conferenze di Servizi.

### **Attuazione finale**

E' proseguita l'attività finalizzata all'incremento dei livelli di infrastrutturazione, compatibilmente con le attuali difficoltà di reperimento dei finanziamenti comuni a tutti gli enti locali, al fine di ottenere un sistema viario moderno all'altezza delle realtà europee più evolute, caratterizzato da una gerarchia netta tra strade ad alto scorrimento e strade locali.

Pur nella congiuntura che vede una sostanziale riduzione delle risorse statali per la infrastrutturazione stradale, con conseguente riflesso anche sulla programmazione finanziaria regionale, si conferma il metodo della concertazione territoriale, sia nella definizione delle scelte che nella loro attuazione. Ciò si concretizza nelle intese circa il costante cofinanziamento delle opere, affidando alle risorse della Provincia il ruolo di volano per progetti importanti, che vedono la compartecipazione motivata di Comuni, Regione e altri Enti.

Gli appalti principali che rientrano in questo ambito e a cui si è dato seguito a seguito delle modifiche al patto di stabilità riguardano:

- Variante all'abitato di Osteriola e razionalizzazione della viabilità connessa In Comune di San Martino in Rio - Ricollocazione pista ciclo-pedonale in località Molino Di Gazzata - SP105 Osteriola Stiolo - € 2.004.000,00;
- Variante di Ponterosso - secondo lotto – in Comune di Cast. Monti € 3.452.420,00.

In qualità di socio la Provincia di Reggio Emilia ha partecipato attivamente al processo attualmente in corso di rinnovo della concessione autostradale, sottoscrivendo un protocollo d'intesa, che una volta attuato porterà sul territorio risorse importanti per migliorare il sistema di adduzione al casello autostradale di Reggiolo nell'ambito del settore nord-est del sistema della mobilità provinciale.

## **2) Conservazione Strade**

Responsabile: Valerio Bussei

*Descrizione:*

L'attività è finalizzata ad assicurare anche nel 2016 la gestione in sicurezza della rete stradale attraverso:

- sorveglianza dello stato di manutenzione e delle attività svolte da privati: per tale attività ci si avvale dei sorveglianti stradali, coordinati da due geometri responsabili dei rispettivi reparti;
- manutenzione ordinaria con personale proprio dell'Ente: avvalendosi delle squadre di Operatori Stradali, diretti dai Capi Squadra e coordinati dai Sorveglianti Stradali;
- manutenzione ordinaria con personale esterno: si tratta di appalti, cottimi o noleggio di mezzi d'opera per attività più diffuse sul territorio e frequentemente contemporanee che richiede supporto esterno (sfalcio, potature, segnaletica, ecc.);
- manutenzione straordinaria con personale esterno: si tratta di appalti per la riasfaltatura delle strade, il ripristino di manufatti (ponti, viadotti, sottopassi, gallerie, ecc.), il montaggio di barriere di sicurezza, ecc., non realizzabili direttamente all'interno. Il sorvegliante stradale e la squadra di operai verificano, coordinano e collaborano con le ditte esterne per la buona riuscita dell'opera ed il corretto mantenimento della viabilità alternativa necessaria per il corretto deflusso dei mezzi;
- servizio sgombero pulizia stradale da neve: si tratta di un servizio misto, svolto sia dal personale dell'Ente, con funzione di coordinamento e vigilanza, che da mezzi esterni, reperiti tramite appalto pubblico, che garantiscono le condizioni di reperibilità richieste. Già da alcuni anni si è predisposto un potenziamento del servizio precedente, per garantire maggiori livelli di sicurezza delle strade stesse e ridurre disservizi per la cittadinanza. Nel corso dell'anno 2015 si è procederà al rinnovo dell'appalto per l'esecuzione di tali interventi, portando a frutto le esperienze dei precedenti appalti finalizzate al miglioramento del servizio e prevedendo in particolare un nuovo sistema di rilevamento satellitare e una puntuale definizione degli oneri a carico degli appaltatori.
- attività di controllo dei manufatti, su segnalazione delle U.O. di manutenzione, e conseguente progettazione ed esecuzione della manutenzione straordinaria e del consolidamento delle opere d'arte stradali della Provincia;
- analisi della sicurezza e riqualificazione dei tratti di strada provinciale esistenti, oggetto di maggiore incidentalità e individuazione dei relativi interventi di adeguamento.

### **Attuazione finale**

Compatibilmente con le risorse a disposizione è proseguita l'esecuzione di interventi, secondo la programmazione predisposta, compresa l'attività delle UU.OO. di Manutenzione Strade e l'attività sistematica di monitoraggio dei manufatti da parte dei Tecnici e Sorveglianti Stradali.

In particolare nel corso del 2016 si è provveduto alla predisposizione degli elaborati necessari e al rinnovo dell'APPALTO TRIENNALE DEL SERVIZIO DI SGOMBERO NEVE LUNGO LE STRADE PROVINCIALI PER IL PERIODO 1 OTTOBRE 2016 - 30 APRILE 2019, che prevede un importo complessivo triennale previsto di € 6.321.0000,00. Relativamente alla stagione autunno/inverno 2016 si è stabilito di impegnare la somma complessiva che ammonta a € 630.661,57, incrementata di € 200.000,00 in assestamento di bilancio per un totale di € 830.661,57. Si tratta di un totale di 53 appalti attualmente in fase di aggiudicazione definitiva (29 per il reparto Sud e 24 per il reparto Nord).

Le principali voci di Intervento per mantenere in efficienza la rete stradale, grazie anche alle risorse provenienti dalle alienazioni, hanno riguardato:

- Interventi di manutenzione ordinaria e straordinaria finalizzati alla messa in sicurezza delle strade esistenti Reparto Nord (€ 2.473.820,00);
- Interventi di manutenzione ordinaria e straordinaria finalizzati alla messa in sicurezza delle strade esistenti Reparto Sud (€ 1.734.080,00);
- Ripristino di n. 14 movimenti franosi (€ 2.058.597,00);
- Interventi di ripristino e messa in sicurezza di vari manufatti (€ 2.776.000,00).

### 3) Procedimenti espropriativi e Gestione del parco veicolare

Responsabile: Valerio Bussei

#### *Descrizione:*

L'attività è finalizzata ai procedimenti espropriativi per la realizzazione delle opere di pubblica utilità, compreso la determinazione delle indennità di esproprio e di asservimento, le trattative finalizzate all'acquisizione bonaria degli immobili, anche nell'ambito delle funzioni di Stazione Unica Appaltante e di Supporto Tecnico Amministrativo a favore dei Comuni del territorio provinciale, come peraltro previsto dalla legge 56 del 2014. Gestisce la Commissione Provinciale V.A.M. intrattenendo rapporti altri Enti ed uffici con competenze diverse sul territorio provinciale.

L'attività di gestione dei veicoli riguarda la programmazione ed effettuazione degli interventi di manutenzione e riparazione, di fornitura di veicoli sostitutivi, di aggiornamento del parco mezzi e gli adempimenti relativi alle scadenze di bolli e revisioni ministeriali.

#### **Attuazione finale**

Nel corso del 2016 è proseguita l'attività di gestione dei veicoli con la programmazione ed effettuazione degli interventi di manutenzione e riparazione, la fornitura di veicoli sostitutivi, compreso gli adempimenti relativi alle scadenze di bolli e revisioni ministeriali.

L'attività del servizio è stata orientata a raggiungere obiettivi di riduzione generalizzata della spesa (fissa a variabile), principalmente mediante riduzione del numero dei veicoli, seguendo quattro linee guida:

- progressiva dismissione di veicoli obsoleti tramite vendita e rottamazione;
- razionalizzazione delle assegnazione di veicoli ad uso esclusivo di singoli Servizi;
- revisione del sistema di prenotazione dei mezzi a guida libera con introduzione di una gestione interna all'Ente;
- svolgimento di una nuova procedura di gara per assegnare il servizio di manutenzione secondo condizioni più vantaggiose.

### **Missione 11 – Soccorso civile**

#### ***Programma 1101 “Sistema di protezione civile”***

| <b>Titolo</b>                             | <b>Stanziamento<br/>Tot 2016</b> | <b>Di cui Fondo</b> | <b>Cassa 2016</b> | <b>Impegni<br/>Tot 2016</b> | <b>Pagamenti<br/>Tot 2016</b> |
|-------------------------------------------|----------------------------------|---------------------|-------------------|-----------------------------|-------------------------------|
| Spese correnti                            | 25.598,45                        | 0,00                | 29.759,25         | 21.697,81                   | 21.697,81                     |
| Spese in conto capitale                   | 40.000,00                        | 0,00                | 40.000,00         | 0,00                        | 0,00                          |
| Spese per incremento attività finanziarie | 0,00                             | 0,00                | 0,00              | 0,00                        | 0,00                          |
| <b>Totale</b>                             | <b>65.598,45</b>                 | <b>0,00</b>         | <b>69.759,25</b>  | <b>21.697,81</b>            | <b>21.697,81</b>              |

#### ***Obiettivi Operativi***

### **1) Potenziamento Centro Unificato di Protezione Civile e Campagna antincendio boschivo**

Responsabile: Anna Campeol

## Descrizione

Si tratta di attività su materie non più di competenza della Provincia a seguito dell'emanazione della LR 13/2015. Pertanto, durante il 2016, rimane in capo alla Provincia il completamento di attività inerenti la verifica delle rendicontazioni e relative liquidazioni di risorse finanziarie da fondi delegati relative al: Potenziamento del Centri Unificato di Protezione civile (CUP) e alla Campagna antincendio boschivo anno 2015.

## Attuazione finale

Nel corso del 2016 sono state completate le attività di rendicontazione e liquidazione di risorse finanziarie da fondi delegati relative al Potenziamento del Centri Unificato di Protezione civile (CUP) e alla Campagna antincendio boschivo anno 2015. E' stato garantito, in attesa del trasferimento definitivo all'Agenzia regionale competente della gestione della rete, il servizio di connettività ethernet.

## Missione 12 – Diritti sociali, politiche sociali e famiglia

### Programma 1201 “Interventi per l'infanzia e i minori e per asili nido”

| Titolo                                    | Stanziamen<br>Tot 2016 | Di cui Fondo     | Cassa 2016          | Impegni<br>Tot 2016 | Pagamenti<br>Tot 2016 |
|-------------------------------------------|------------------------|------------------|---------------------|---------------------|-----------------------|
| Spese correnti                            | 56.297,36              | 23.872,45        | 1.049.934,43        | 24.936,86           | 24.936,86             |
| Spese in conto capitale                   | 151.553,55             | 31.453,27        | 328.588,55          | 120.098,98          | 12.500,00             |
| Spese per incremento attività finanziarie | 0,00                   | 0,00             | 0,00                | 0,00                | 0,00                  |
| <b>Totale</b>                             | <b>207.850,91</b>      | <b>55.325,72</b> | <b>1.378.522,98</b> | <b>145.035,84</b>   | <b>37.436,86</b>      |

## Obiettivi Operativi

### 1) Sostegno ai servizi educativi per la prima infanzia (ex L.R. 1/2000)

Responsabile: Anna Campeol

## Descrizione

Rendicontare alla Regione lo stato di avanzamento dei lavori relativi agli ultimi interventi in conto capitale finanziati con il piano provinciale a sostegno dell'estensione dei servizi educativi per la prima infanzia - ex L.R. 1/00; Proseguire nella funzione di supporto organizzativo e di supervisione delle progettualità e delle risorse assegnate per il Coordinamento Pedagogico Provinciale; Partecipare al nucleo di valutazione regionale per l'attivazione di nuovi progetti sperimentali di servizi 0-3 o 0-5 che si attivano nel territorio regionale max fino ad agosto 2016; Aggiornare il registro provinciale dei servizi educativi e ricreativi 0-6 anni ogni volta che i Comuni inviano nuove/rinnovi di autorizzazioni al funzionamento di servizi educativi o scia di servizi ricreativi; aggiornare ed adeguare il sito internet Centro Documentazione Pedagogico Provinciale istituito dal CCP per avere a disposizione diverse banche dati utili sia per la programmazione dei servizi educativi, sia per avere informazioni dirette da parte dei Comuni e degli utenti sulla mappatura dei servizi in provincia di RE.

## Attuazione finale

Prosecuzione del monitoraggio e del finanziamento dei lavori relativi agli ultimi interventi in conto capitale finanziati con il piano provinciale a sostegno dell'estensione dei servizi educativi per la prima infanzia - ex L.R. 1/00.

Partecipazione al nucleo di valutazione regionale per l'attivazione di nuovi progetti sperimentali di servizi 0-3 o 0-5 che si attivano nel territorio regionale.

Gestione del passaggio delle competenze relative al supporto organizzativo e di supervisione delle progettualità del Coordinamento Pedagogico Provinciale dalla Provincia al Comune di Reggio Emilia.

Affidamento di servizi a Reggio Children per l'organizzazione di iniziative formative a favore dei professionisti del CPP e con ricadute per l'intera cittadinanza – 2016-18.

## 2) Piano provinciale a sostegno delle politiche sociali - ex L.R. 2/2003 e relativi coordinamenti

Responsabile: Anna Campeol

### *Descrizione*

Relazionare alla Regione circa le modalità di utilizzo dei contributi previsti sul piano provinciale a sostegno delle politiche sociali - annualità 2015 - ex L.R. 2/2003; partecipare al "Tavolo Regionale in materia di Adozione" (istituito ai sensi della Determinazione del Direttore Generale Sanità e Politiche Sociali\_RER n. 19046 del 23/12/14) per un eventuale coordinamento di area vasta Emilia Nord tra le Province PC, PR, RE, MO (équipe adozioni) con l'obiettivo di riferire al Tavolo regionale, istanze, proposte, criticità dai territori in questa fase di transizione istituzionale e di pensare a eventuali corsi sia per genitori affidatari che adottivi in logica di area vasta; la RER infatti promuoverà corsi per adulti accoglienti (formazione per operatori che andranno a lavorare in comunità educative tipo osea, lesignola) e pertanto chiede alle Province collaborazione nell'individuare le persone interessate diffondendo le apposite comunicazioni; Partecipare al coordinamento regionale affido e aiutare la RER nel "promuovere l'affido" che secondo i dati sisam ha raggiunto il minimo storico (16%).

### **Attuazione finale**

Trattandosi di materia passata alla competenza regionale, si sono concluse le azioni collegate all'obiettivo e si è garantita la partecipazione al "Tavolo Regionale in materia di Adozione" (aprile 2016)

## **Missione 12 – Diritti sociali, politiche sociali e famiglia**

### ***Programma 1202 “Interventi per la disabilità”***

| <b>Titolo</b>                             | <b>Stanziamen<br/>Tot 2016</b> | <b>Di cui Fondo</b> | <b>Cassa 2016</b>   | <b>Impegni<br/>Tot 2016</b> | <b>Pagamenti<br/>Tot 2016</b> |
|-------------------------------------------|--------------------------------|---------------------|---------------------|-----------------------------|-------------------------------|
| Spese correnti                            | 2.805.684,28                   | 32.067,02           | 3.461.149,36        | 1.857.990,15                | 1.628.510,10                  |
| Spese in conto capitale                   | 0,00                           | 0,00                | 0,00                | 0,00                        | 0,00                          |
| Spese per incremento attività finanziarie | 0,00                           | 0,00                | 0,00                | 0,00                        | 0,00                          |
| <b>Totale</b>                             | <b>2.805.684,28</b>            | <b>32.067,02</b>    | <b>3.461.149,36</b> | <b>1.857.990,15</b>         | <b>1.628.510,10</b>           |

### ***Obiettivi Operativi***

#### 1) Collocamento lavorativo di soggetti disabili

Responsabile: Alfredo L. Tirabassi

### *Descrizione*

gestione del collocamento mirato dei disabili, anche tramite l'operato dei Nuclei di Integrazione Territoriale per l'inserimento lavorativo delle persone disabili, anche alla luce delle recenti riforme di cui ai DLGS 150 e 151/15, nonché della L.R. di riordino istituzionale n.13/15 e della previsione della costituenda Agenzia Regionale;

realizzazione delle misure previste dal bando regionale del Collocamento Mirato in stretta relazione coi soggetti aggiudicatari;

recepimento degli adempimenti previsti dalla L.R. 14/15 in capo ai servizi pubblici per l'impiego;

valutazione delle capacità delle persone disabili e dei posti di lavoro, inserimento lavorativo, tutoraggio;

avviamenti d'ufficio e servizio di preselezione anche mediante la gestione di chiamate pubbliche;

consulenza a disabili, aziende e relative associazioni anche on-line;

gestione dei provvedimenti amministrativi, delle agevolazioni economiche, stipula e gestione di convenzioni per la programmazione degli inserimenti lavorativi di disabili;

contributi alle imprese per l'assunzione di persone disabili ex artt. 13 e 14 L. 68;

contributi ai disabili per agevolare la mobilità sul territorio;

programmazione, promozione e gestione dei tirocini formativi e di orientamento delle persone disabili finanziate tramite il fondo regionale disabili con l'obiettivo di favorire l'inserimento lavorativo e il sostegno alla permanenza al lavoro delle persone con disabilità;

### **Attuazione finale**

La gestione del collocamento mirato dei disabili ex L. 68/99 è proseguita nel solco del disegno riformatore delineato dal D.Lgs. 151/2015. Su tale gestione ha avuto un notevole impatto l'avvenuto trasferimento, operato ai sensi della L.R. 13/2015 e con decorrenza 1/8/2016, delle funzioni relative ai servizi per l'impiego ed alle politiche attive del lavoro, compreso il collocamento mirato, dalle Province all'Agenzia regionale per il lavoro. A partire da tale data sono state trasferite a detta Agenzia tutte le risorse umane, strumentali e finanziarie afferenti ai servizi pubblici per l'impiego. Pertanto, tutti i procedimenti a questi ultimi collegati sono diventati di competenza dell'Agenzia regionale, ad eccezione della conclusione dei procedimenti in corso già attivati con risorse finanziarie regionali già precedentemente assegnate, procedimenti che sono rimasti in capo alla Provincia. In merito agli obiettivi operativi recati dal DUP 2016 si segnala quanto segue:

- è proseguita la gestione complessiva del collocamento mirato dei disabili, che ha visto un totale di iscritti, al 31/12/2016, pari a 5.687 appartenenti alle categorie protette, anche con il supporto delle misure approvate con l'Avviso pubblico regionale, operativo dall'autunno 2016, con cui si è cercato, tra mille difficoltà, di dare continuità alla virtuosa esperienza dei nuclei d'integrazione territoriale;

- si sono avviate, in autunno, le misure di politica attiva del lavoro rivolte ai disabili (accoglienza, orientamento, formazione permanente e professionalizzante, tirocini), esternalizzate dalla Regione ad un pool di soggetti aggiudicatari, attività che proseguiranno anche nel 2017;

- l'Ufficio ha collaborato, limitatamente ai soggetti disabili, all'attuazione sul territorio della L.R. 14/2015 partecipando alla stesura dei Piani d'integrazione distrettuali e garantendo la partecipazione di alcuni operatori alla formazione di primo livello;

- Gli avviamenti d'ufficio sono stati sospesi a partire dall'estate 2016, in attesa della nuova disciplina regionale attuativa delle previsioni del D.Lgs. 151/2015 e della necessaria adozione di un procedimento uniforme per tutti gli ambiti territoriali della neonata Agenzia regionale per il lavoro. Sono state invece garantite e rafforzate le attività di preselezione e di incrocio domanda-offerta, mediante la pubblicizzazione delle relative offerte di lavoro. A questo proposito, si segnala che sono stati pubblicizzati 108 posti di lavoro e

15 corsi di formazione professionalizzanti, relativamente alle quali sono pervenute 2081 candidature complessive;

- Sono stati promossi e gestiti in forma diretta numerosi tirocini di formazione e di orientamento pari a 144 mentre, a seguito dell'avvio delle misure previste dall'Avviso pubblico regionale, la promozione e gestione dei tirocini è stata esternalizzata, pur mantenendo il governo complessivo e la segnalazione dei tirocinanti in capo al servizio pubblico;

- Per quanto concerne i contributi per favorire gli spostamenti dei disabili, finanziati con l'apposito Fondo regionale, sono state concluse due istruttorie che hanno visto l'accoglimento di n. 206 domande ammissibili per un totale di erogazione di contributi pari ad € 114.005,29.

- Da parte dell'ufficio aziende:

- sono stati gestiti n. 2184 prospetti informativi;
- sono stati erogati i contributi per le assunzioni di lavoratori disabili avvenute nell'anno 2015 per un importo complessivo pari a € 400.000,00;
- sono stati autorizzati esoneri per l'anno 2016 relativi a 70 aziende e gestiti esoneri anno 2015 per un importo versato al Fondo regionale disabili pari a € 1.905.808,00;
- sono state stipulate n. 193 convenzioni
- sono stati rilasciati n. 411 certificati di ottemperanza alla L. 68/99;
- sono stati riconosciuti n. 145 disabili in forza nell'organico aziendale.

## Missione 12 – Diritti sociali, politiche sociali e famiglia

### **Programma 1204 “Interventi per soggetti a rischio di esclusione sociale”**

| <b>Titolo</b>                             | <b>Stanziamento Tot 2016</b> | <b>Di cui Fondo</b> | <b>Cassa 2016</b> | <b>Impegni Tot 2016</b> | <b>Pagamenti Tot 2016</b> |
|-------------------------------------------|------------------------------|---------------------|-------------------|-------------------------|---------------------------|
| Spese correnti                            | 359.528,51                   | 574,00              | 404.438,92        | 9.997,03                | 6.489,67                  |
| Spese in conto capitale                   | 0,00                         | 0,00                | 0,00              | 0,00                    | 0,00                      |
| Spese per incremento attività finanziarie | 0,00                         | 0,00                | 0,00              | 0,00                    | 0,00                      |
| <b>Totale</b>                             | <b>359.528,51</b>            | <b>574,00</b>       | <b>404.438,92</b> | <b>9.997,03</b>         | <b>6.489,67</b>           |

### **Obiettivi Operativi**

#### 1) Programmare e Coordinare l'offerta di formazione degli adulti

Responsabile: Anna Campeol

#### *Descrizione*

Facilitare la promozione, la costruzione (secondo modalità condivise) di una Rete Regionale di supporto finalizzata ad attuare le progettazioni per l'Educazione degli Adulti presentate dalla Regione sui Piani regionali per la formazione civico linguistica dei cittadini di Paesi terzi - Fondo Asilo, Migrazione Integrazione (FAMI) 2014-2020 - Dipartimento per le Libertà Civili e l'Immigrazione - Ministero dell'Interno.

#### **Attuazione finale**

Adesione della Provincia al progetto Regionale "Futuro in corso" presentato dalla RER sul FAMI; organizzazione di un incontro provinciale con i referenti dei CPIA; ricognizione dei bisogni formativi del terzo settore relativamente alla alfabetizzazione degli adulti stranieri.

## Missione 12 – Diritti sociali, politiche sociali e famiglia

### Programma 1208 "Cooperazione e associazionismo"

| Titolo                                    | Stanziamento Tot 2016 | Di cui Fondo | Cassa 2016        | Impegni Tot 2016  | Pagamenti Tot 2016 |
|-------------------------------------------|-----------------------|--------------|-------------------|-------------------|--------------------|
| Spese correnti                            | 100.000,00            | 0,00         | 102.000,00        | 100.000,00        | 100.000,00         |
| Spese in conto capitale                   | 0,00                  | 0,00         | 0,00              | 0,00              | 0,00               |
| Spese per incremento attività finanziarie | 0,00                  | 0,00         | 0,00              | 0,00              | 0,00               |
| <b>Totale</b>                             | <b>100.000,00</b>     | <b>0,00</b>  | <b>102.000,00</b> | <b>100.000,00</b> | <b>100.000,00</b>  |

### Obiettivi Operativi

#### 1) Sostegno attività fieristiche

Responsabile: Alfredo L. Tirabassi

Descrizione:

la Provincia ha costituito una società di scopo per la gestione, mediante affitto di ramo di impresa, delle aree fieristiche di Mancasale. Una convenzione regola il rapporto tra l'ente e la società allo scopo di proseguire nel triennio 2014-16 le attività fieristiche.

#### Attuazione finale

La Provincia ha ultimato gli adempimenti connessi all'obiettivo in argomento liquidando la quota residua alla società predetta. La società stessa verrà posta in liquidazione per esaurimento dell'oggetto sociale.

## Missione 14 – Sviluppo economico e competitività

### Programma 1401 "Industria, PMI e artigianato"

| Titolo                                    | Stanziamento Tot 2016 | Di cui Fondo      | Cassa 2016        | Impegni Tot 2016 | Pagamenti Tot 2016 |
|-------------------------------------------|-----------------------|-------------------|-------------------|------------------|--------------------|
| Spese correnti                            | 67.863,11             | 0,00              | 67.863,11         | 60.499,81        | 60.499,81          |
| Spese in conto capitale                   | 151.991,92            | 106.569,50        | 160.010,62        | 23.124,86        | 23.124,86          |
| Spese per incremento attività finanziarie | 0,00                  | 0,00              | 0,00              | 0,00             | 0,00               |
| <b>Totale</b>                             | <b>219.855,03</b>     | <b>106.569,50</b> | <b>227.873,73</b> | <b>83.624,67</b> | <b>83.624,67</b>   |



## **Programma 1402 “Commercio, reti distributive e tutela dei consumatori”**

| <b>Titolo</b>                             | <b>Stanziamento<br/>Tot 2016</b> | <b>Di cui Fondo</b> | <b>Cassa 2016</b> | <b>Impegni<br/>Tot 2016</b> | <b>Pagamenti<br/>Tot 2016</b> |
|-------------------------------------------|----------------------------------|---------------------|-------------------|-----------------------------|-------------------------------|
| Spese correnti                            | 36.933,83                        | 21.707,06           | 53.570,08         | 6.240,97                    | 6.240,97                      |
| Spese in conto capitale                   | 559.309,10                       | 362.654,00          | 559.309,10        | 179.655,10                  | 179.655,10                    |
| Spese per incremento attività finanziarie | 0,00                             | 0,00                | 0,00              | 0,00                        | 0,00                          |
| <b>Totale</b>                             | <b>596.242,93</b>                | <b>384.361,06</b>   | <b>612.879,18</b> | <b>185.896,07</b>           | <b>185.896,07</b>             |

### **Obiettivi Operativi**

#### **1) Gestione competenze legge regionale 13/2015 in materia di commercio**

Responsabile: Maria Pia Tedeschi

#### **Descrizione:**

Con la Legge Regionale n.13 del 30 luglio 2015 “RIFORMA DEL SISTEMA DI GOVERNO REGIONALE E LOCALE E DISPOSIZIONI SU CITTÀ METROPOLITANA DI BOLOGNA, PROVINCE, COMUNI E LORO UNIONI” sono state definite le competenze in materia di commercio delegate alle Province. Nell'ambito delle funzioni declinate dalla legge la Provincia svolgerà nel 2016 attività di :

- gestione dei procedimenti pregressi avviati ai sensi del Programma regionale di intervento per la riqualificazione dei centri commerciali naturali di cui alla legge regionale 10 dicembre 1997, n. 41 “Interventi nel settore del commercio per la valorizzazione e la qualificazione delle imprese minori della rete distributiva. Abrogazione della L. R. 7 dicembre 1994, n. 49”, proseguendo le attività di controllo delle rendicontazioni progettuali e di liquidazione dei finanziamenti concessi nelle annualità passate, di cui sono beneficiari sia i Comuni sia le piccole aziende del settore del commercio, finalizzati alla valorizzazione di tutto il territorio per promuovere l'attrattività turistica dei luoghi e garantire la capillarità dei servizi commerciali;
- valutazione, in riferimento alle scelte di pianificazione inerenti le grandi strutture di vendita di rilievo sovracomunale di cui al POIC 2010 vigente, delle istanze comunali di apertura o modifica di grandi strutture commerciali di rilevanza sovracomunale e conseguente partecipazione alle specifiche Conferenze di Servizi ex L. 241/90 e s.m.i..

In materia di Attività Produttive, sempre con la Legge Regionale n.13 del 30 luglio 2015 “RIFORMA DEL SISTEMA DI GOVERNO REGIONALE E LOCALE E DISPOSIZIONI SU CITTÀ METROPOLITANA DI BOLOGNA, PROVINCE, COMUNI E LORO UNIONI”, sono state definite le competenze delegate alle Province. In quest'ambito alla Provincia spetta il coordinamento della rete dei SUAP e il supporto tecnico-amministrativo per la gestione dei procedimenti caratterizzati da un elevato impatto economico e produttivo, sulla base della piattaforma telematica prevista dalla legge regionale n. 4 del 2010 e attraverso l'utilizzazione della banca dati regionale dei procedimenti SUAP ivi prevista.

Nel 2016 proseguirà la gestione degli interventi di sostegno all'accesso al credito tramite i Confidi finanziati con fondi provinciali. Nello specifico si tratta di attività residuali di rimborso delle quote provinciali di garanzia sui prestiti insoluti relative alle operazioni agevolate dal 2010 con il Fondo Provinciale di Controgaranzia, il Fondo per il Microcredito femminile e il Fondo di Garanzia per le PMI finalizzato a contrastare le conseguenze della crisi del settore edile.

### **Attuazione finale**

In riferimento alla Legge regionale 10 dicembre 1997, n. 41 "Interventi nel settore del commercio per la valorizzazione e la qualificazione delle imprese minori della rete distributiva. Abrogazione della L. R. 7 dicembre 1994, n. 49", è proseguita l'attività di controllo delle rendicontazioni progettuali e di liquidazione dei finanziamenti concessi nelle annualità passate, di cui sono beneficiari sia i Comuni sia le piccole aziende del settore del commercio. Nel mese di luglio, in seguito all'accertamento di economie di rendicontazione di privati per l'annualità 2009, è stato adottato un atto di concessione di contributi alle aziende aventi diritto utilmente collocate nella graduatoria del medesimo esercizio.

In riferimento alle scelte di pianificazione inerenti le grandi strutture di vendita di rilievo sovracomunale di cui al POIC 2010 vigente, alle istanze comunali di apertura o modifica di grandi strutture commerciali di rilevanza sovracomunale è stato garantito, quando richiesto, supporto al Servizio Pianificazione della Provincia. Nel corso del 2016 non sono state indette specifiche Conferenze di Servizi ex L. 241/90 e s.m.i..

In materia di SUAP, la Provincia ha regolarmente svolto il coordinamento della rete dei SUAP del territorio.

E' stato garantito il previsto supporto tecnico/amministrativo agli Sportelli in stretta collaborazione con il CED provinciale e nel corso dell'anno sono stati organizzati n. 4 tavoli di lavoro con i referenti comunali e regionali per la definizione di nuove modulistiche da pubblicare.

Si è svolto regolarmente anche il monitoraggio delle pratiche suap gestite dalla piattaforma SUAPER per l'implementazione della banca dati.

Nella gestione degli interventi di sostegno all'accesso al credito, è proseguita l'attività di rimborso delle quote provinciali di garanzia sui prestiti insoluti relativi alle operazioni agevolate dal 2010 con il Fondo Provinciale di Controgaranzia, il Fondo per il Microcredito femminile e il Fondo di Garanzia per le PMI finalizzato a contrastare le conseguenze della crisi del settore edile.

Si rileva che nell'anno 2016 le richieste di rimborso a fronte di insolvenze sono risultate in netto calo rispetto alle annualità precedenti in quanto tutti gli strumenti sopra elencati stanno giungendo alla prevista conclusione.

## **Missione 15 - Politiche per il lavoro e la formazione professionale**

### ***Programma 1501 "Servizi per lo sviluppo del mercato del lavoro"***

| <b>Titolo</b>                             | <b>Stanziamen-<br/>to<br/>Tot 2016</b> | <b>Di cui Fondo</b> | <b>Cassa 2016</b>   | <b>Impegni<br/>Tot 2016</b> | <b>Pagamenti<br/>Tot 2016</b> |
|-------------------------------------------|----------------------------------------|---------------------|---------------------|-----------------------------|-------------------------------|
| Spese correnti                            | 1.944.576,59                           | 29.877,17           | 1.990.892,40        | 1.697.698,60                | 1.651.820,57                  |
| Spese in conto capitale                   | 0,00                                   | 0,00                | 0,00                | 0,00                        | 0,00                          |
| Spese per incremento attività finanziarie | 0,00                                   | 0,00                | 0,00                | 0,00                        | 0,00                          |
| <b>Totale</b>                             | <b>1.944.576,59</b>                    | <b>29.877,17</b>    | <b>1.990.892,40</b> | <b>1.697.698,60</b>         | <b>1.651.820,57</b>           |

### ***Obiettivi Operativi***

#### **1) Gestione dei centri per l'impiego**

Responsabile: Alfredo L. Tirabassi

#### ***Descrizione***

accoglienza, orientamento e incrocio fra domanda e offerta di lavoro rivolta alle persone in cerca di lavoro;

gestione delle attività inerenti Eures (incrocio domanda e offerta transazionale sul territorio Europeo)

gestione e coordinamento amministrativo dei Centri per l'Impiego: supporto all'applicazione della normativa nazionale e regionale in materia di servizi per l'impiego e per la gestione delle problematiche inerenti i lavoratori extracomunitari, approvazione dei contratti di formazione e lavoro presentati dagli Enti Locali;

promozione e gestione del sistema telematico S.A.Re (Semplificazione Amministrativa in Rete) per la ricezione di tutte le comunicazioni obbligatorie da parte dei datori di lavoro e dei soggetti autorizzati ai sensi di legge in merito a tutti i rapporti di lavoro instaurati nel mercato del lavoro provinciale;

monitoraggio, prevenzione e mediazione relativamente alle crisi produttive e occupazionali nei vari distretti del territorio reggiano;

procedure di esame congiunto per C.I.G.S. , Contratti di Solidarietà e riduzioni collettive di personale;

promuovere e supportare le idee imprenditoriali e la nascita di impresa assicurando, nel contempo, prosecuzione e coordinamento delle attività realizzate dal servizio e dall'Unità anticrisi in materia di politiche attive del lavoro.

### **Attuazione finale**

La gestione dei centri per l'impiego è proseguita nel solco del disegno riformatore delineato dal D.Lgs. 150/2015. Su tale gestione ha avuto un notevole impatto l'avvenuto trasferimento, operato ai sensi della L.R. 13/2015 e con decorrenza 1/8/2016, delle funzioni relative ai servizi per l'impiego ed alle politiche attive del lavoro dalle Province all'Agenzia regionale per il lavoro. A partire da tale data sono state trasferite a detta Agenzia tutte le risorse umane, strumentali e finanziarie afferenti ai servizi pubblici per l'impiego. Pertanto, tutti i procedimenti a questi ultimi collegati sono diventati di competenza dell'Agenzia regionale, ad eccezione della conclusione dei procedimenti in corso già attivati con risorse finanziarie regionale già precedentemente assegnate, procedimenti che sono rimasti in capo alla Provincia. In merito agli obiettivi operativi recati dal DUP 2016 si segnala che sono proseguite le attività di:

- accoglienza, orientamento e incrocio fra domanda e offerta di lavoro rivolta alle persone in cerca di lavoro; l'accoglienza è realizzata tramite colloqui individuali effettuati agli sportelli dei Centri (stipula di complessivi n. 28.107 patti), sono stati effettuati n. 19.852 colloqui di preselezione, l'orientamento è effettuato tramite consulenza on line, gruppi informativi sulle opportunità formative, attività di orientamento specialistico e laboratori (n. 20.394 colloqui di orientamento); gestione del programma comunitario Garanzia giovani tramite la stipula di 2.628 patti, l'attività di incrocio fra domanda e offerta di lavoro si concretizza con attività di matching, con visite aziendali e realizzazione di incontri sul mercato del lavoro in collaborazione con le aziende del territorio, le aziende clienti per il 2016 sono state n. 997 per un numero di 1.726 richieste pari a 1.927 profili richiesti per i quali sono state segnalate 6.788 persone (teste); la Provincia di Reggio Emilia ha aderito al progetto, promosso dalla Commissione Europeo e dal Ministero del Lavoro italiano denominato, "Employers' day" organizzando un evento rivolto alle aziende;
- si sono avviate, in primavera, le misure di politica attiva del lavoro rivolte ai disoccupati (accoglienza, orientamento, formazione permanente e professionalizzante, tirocini), esternalizzate dalla Regione ad un pool di soggetti aggiudicatari;
- l'Ufficio ha collaborato all'attuazione sul territorio della L.R. 14/2015 partecipando alla stesura dei Piani d'integrazione distrettuali e garantendo la partecipazione di alcuni operatori alla formazione di primo livello;
- gestione delle attività inerenti Eures (incrocio domanda e offerta transazionale sul territorio Europeo), realizzata tramite consulenza on line, colloqui individuali e gruppi informativi di approfondimento sull'utilizzo del portale Eures; a settembre si è conclusa la formazione della Consulente eures per il territorio provinciale, a seguito della quale sono stati effettuati vari eventi significati: partecipazione al job day dell'Università di Parma, realizzazione a Reggio Emilia del job day "Living and working in Germany", partecipazione al job day realizzato a Rimini, realizzazione a Reggio Emilia, in collaborazione con Europe Direct di un seminario sui progetti di mobilità internazionale;
- gestione e coordinamento amministrativo dei Centri per l'Impiego: supporto all'applicazione della normativa nazionale e regionale in materia di servizi per l'impiego e per la gestione delle problematiche inerenti i lavoratori extracomunitari, gestione dell'accesso agli atti;

- gestione degli avviamenti a selezione nelle pubbliche amministrazioni: n. 1.922 partecipanti alle aste art. 16;
- promozione e gestione del sistema telematico S.A.Re (Semplificazione Amministrativa in Rete) per la ricezione di tutte le comunicazioni obbligatorie da parte dei datori di lavoro e dei soggetti autorizzati ai sensi di legge in merito a tutti i rapporti di lavoro instaurati nel mercato del lavoro provinciale (n. 253.394 movimenti validati), consulenza on line e gestione delle adesioni al sistema informativo (n. 865);
- monitoraggio, prevenzione e mediazione relativamente alle crisi produttive e occupazionali nei vari distretti del territorio reggiano (41 incontri effettuati);
- procedure di esame congiunto per C.I.G.S. , Contratti di Solidarietà e riduzioni collettive di personale (30 procedure attivate e concluse, per un totale di 33 incontri svolti);
- promuovere e supportare le idee imprenditoriali e la nascita di impresa assicurando, nel contempo, prosecuzione e coordinamento delle attività realizzate dal servizio e dall'Unità anticrisi in materia di politiche attive del lavoro (alcune decine di lavoratori sono stati interessati all'avvio di nuove forme imprenditoriali singole o collettive).

## Missione 15 - Politiche per il lavoro e la formazione professionale

### Programma 1502 "Formazione professionale"

| Titolo                                    | Stanziamiento Tot 2016 | Di cui Fondo      | Cassa 2016          | Impegni Tot 2016    | Pagamenti Tot 2016  |
|-------------------------------------------|------------------------|-------------------|---------------------|---------------------|---------------------|
| Spese correnti                            | 2.961.739,33           | 593.221,97        | 3.335.522,18        | 1.580.394,36        | 1.529.899,33        |
| Spese in conto capitale                   | 0,00                   | 0,00              | 0,00                | 0,00                | 0,00                |
| Spese per incremento attività finanziarie | 0,00                   | 0,00              | 0,00                | 0,00                | 0,00                |
| <b>Totale</b>                             | <b>2.961.739,33</b>    | <b>593.221,97</b> | <b>3.335.522,18</b> | <b>1.580.394,36</b> | <b>1.529.899,33</b> |

### Obiettivi Operativi

#### 1) Controlli relativi ad attività formative

Responsabile: Alfredo L. Tirabassi

#### Descrizione

Attività di controllo delle operazioni approvate nell'ambito del Programma Operativo Fondo Sociale Europeo 2014/2020, secondo quanto previsto dall'art. 50, comma 2, della L.R. n. 13/2015 e secondo le indicazioni presenti nella convenzione sottoscritta in data 23/12/2015 fra Regione Emilia Romagna e Provincia di Reggio Emilia (designata quale Organismo Intermedio)

#### Attuazione finale

A far data dall'1/01/2016 è stato avviato il nuovo assetto della formazione professionale a livello regionale che prevede l'accentramento in capo alla Regione Emilia Romagna della funzione di programmazione e attuazione amministrativa delle attività formative sull'intero territorio regionale.

Come previsto dalla L.R. n. 13/2015, art. 50, comma 2 e in ottemperanza alla sopra citata convenzione, nel corso del 2016 la Regione ha delegato alla Provincia di Reggio Emilia, con specifici atti, le attività di controllo relativamente a n. 79 operazioni che insistono sul territorio provinciale.

Sulle operazioni assegnate sono stati regolarmente effettuati tutti i controlli previsti dalla normativa europea e regionale in materia. In particolare sono state realizzate n. 14 verifiche in loco al fine di valutare la corretta realizzazione delle attività e n. 3 verifiche rendicontuali con sottoscrizione del relativo verbale.

Inoltre, con riferimento alla vecchia programmazione POR FSE 2007-2013 sono proseguite le attività di rendicontazione che hanno consentito la chiusura di n. 82 operazioni approvate dalla Provincia di Reggio Emilia e sono ancora in corsa le attività di chiusura del settennio, anche in attesa delle necessarie indicazioni da parte della Regione sulle modalità e tempistiche per la definitiva chiusura amministrativa e contabile.

## Missione 15 - Politiche per il lavoro e la formazione professionale

### Programma 1503 "Sostegno all'occupazione"

| Titolo                                    | Stanziamento Tot 2016 | Di cui Fondo     | Cassa 2016        | Impegni Tot 2016  | Pagamenti Tot 2016 |
|-------------------------------------------|-----------------------|------------------|-------------------|-------------------|--------------------|
| Spese correnti                            | 334.332,71            | 28.284,37        | 338.444,56        | 192.711,89        | 182.854,64         |
| Spese in conto capitale                   | 0,00                  | 0,00             | 0,00              | 0,00              | 0,00               |
| Spese per incremento attività finanziarie | 0,00                  | 0,00             | 0,00              | 0,00              | 0,00               |
| <b>Totale</b>                             | <b>334.332,71</b>     | <b>28.284,37</b> | <b>338.444,56</b> | <b>192.711,89</b> | <b>182.854,64</b>  |

### Obiettivi Operativi

#### 1) Gestione Tirocini

Responsabile: Alfredo L. Tirabassi

#### Descrizione

programmazione e promozione tirocini formativi e di orientamento;

programmazione, promozione e gestione dei tirocini formativi e di orientamento delle persone disabili finanziate tramite il fondo regionale disabili con l'obiettivo di favorire l'inserimento lavorativo e il sostegno alla permanenza al lavoro delle persone con disabilità.

#### Attuazione finale

La gestione dei centri per l'impiego è proseguita nel solco del disegno riformatore delineato dal D.Lgs. 150/2015. Su tale gestione ha avuto un notevole impatto l'avvenuto trasferimento, operato ai sensi della L.R. 13/2015 e con decorrenza 1/8/2016, delle funzioni relative ai servizi per l'impiego ed alle politiche attive del lavoro dalle Province all'Agenzia regionale per il lavoro. A partire da tale data sono state trasferite a detta Agenzia tutte le risorse umane, strumentali e finanziarie afferenti ai servizi pubblici per l'impiego. Pertanto, tutti i procedimenti a questi ultimi collegati sono diventati di competenza dell'Agenzia regionale, ad eccezione della conclusione dei procedimenti in corso già attivati con risorse finanziarie regionale già precedentemente assegnate, procedimenti che sono rimasti in capo alla Provincia. In merito agli obiettivi operativi recati dal DUP 2016 si segnala che sono proseguite le attività di:

- programmazione e promozione tirocini formativi e di orientamento nel primo trimestre del 2016, dal mese di aprile infatti l'attività è stata esternalizzata ai soggetti gestori delle attività di cui all'avviso regionale per l'occupazione;
- programmazione, promozione e gestione dei tirocini formativi e di orientamento delle persone disabili finanziate tramite il fondo regionale disabili con l'obiettivo di favorire l'inserimento lavorativo e il sostegno alla permanenza al lavoro delle persone con disabilità, dal mese di settembre l'attività è stata esternalizzata ai soggetti gestori delle attività di cui all'avviso regionale per il collocamento mirato.

## 2) Politiche per la parità

Responsabile: Alfredo L. Tirabassi

Descrizione

Supporto e valorizzazione dell'attività della consigliera di parità provinciale;

prevenzione dei fenomeni di discriminazione nel mercato del lavoro, anche tramite l'ufficio delle Consigliere di parità;

impostazione e gestione delle attività relative alla promozione di pari opportunità in ambito provinciale

### Attuazione finale

E' stato garantito il necessario supporto alle attività della Consigliera di parità, avviando al termine dell'anno anche le procedure per la nomina del nuovo incaricato a seguito del completamento del mandato. Le attività in questo ambito sono state inoltre supportate destinandovi un'unità di personale al 50%.

## Missione 16 – Agricoltura, politiche agroalimentari e pesca

### Programma 1601 “Sviluppo del settore agricolo e del sistema agroalimentare”

| Titolo                                    | Stanziamento Tot 2016 | Di cui Fondo  | Cassa 2016        | Impegni Tot 2016  | Pagamenti Tot 2016 |
|-------------------------------------------|-----------------------|---------------|-------------------|-------------------|--------------------|
| Spese correnti                            | 197.685,94            | 200,00        | 222.244,62        | 185.562,99        | 185.562,99         |
| Spese in conto capitale                   | 71.203,93             | 0,00          | 71.203,93         | 70.204,43         | 70.204,43          |
| Spese per incremento attività finanziarie | 0,00                  | 0,00          | 0,00              | 0,00              | 0,00               |
| <b>Totale</b>                             | <b>268.889,87</b>     | <b>200,00</b> | <b>293.448,55</b> | <b>255.767,42</b> | <b>255.767,42</b>  |

### Programma 1602 “Caccia e pesca”

| Titolo                                    | Stanziamento Tot 2016 | Di cui Fondo | Cassa 2016        | Impegni Tot 2016  | Pagamenti Tot 2016 |
|-------------------------------------------|-----------------------|--------------|-------------------|-------------------|--------------------|
| Spese correnti                            | 355.526,54            | 0,00         | 388.161,01        | 257.779,46        | 239.094,40         |
| Spese in conto capitale                   | 0,00                  | 0,00         | 0,00              | 0,00              | 0,00               |
| Spese per incremento attività finanziarie | 0,00                  | 0,00         | 0,00              | 0,00              | 0,00               |
| <b>Totale</b>                             | <b>355.526,54</b>     | <b>0,00</b>  | <b>388.161,01</b> | <b>257.779,46</b> | <b>239.094,40</b>  |

### Obiettivi Operativi

#### 1) Conclusione procedimenti delegati

Responsabile: Maria Pia Tedeschi

## Descrizione:

Conclusione dei procedimenti per i quali la Regione Emilia- Romagna, alla data del 31/12/2015, aveva già assegnato le relative risorse finanziarie alla Provincia, ai sensi dell'art. 69 comma 3 bis della L.R. 13/2015. Si tratta di attività residuali in materia di agricoltura, caccia e pesca.

Nello specifico, in materia di agricoltura, si tratta della conclusione dei seguenti procedimenti:

- rendicontazione della prima annualità del progetto sperimentale veterinario aziendale finanziato dalla Regione con DGR 569 del 28/04/2014 e liquidazione della somma a saldo di € 34.536,00 alla Ditta Dinamica Scarl, aggiudicataria dei servizi e delle forniture necessari per la realizzazione del progetto;
- rendicontazione delle spese sostenute in merito all'esecuzione dei lavori per la ristrutturazione del canile intercomunale di Novellara nell'ambito del finanziamento assegnato con D.G.R. 769/2010 e 2199/2010 "Piani di risanamento e costruzione strutture di ricovero per cani e gatti" - liquidazione della somma a saldo di € 70.204,42.

Nello specifico, in materia di caccia e pesca, si tratta della conclusione dei seguenti procedimenti:

- liquidazione spese connesse alla convenzione per la gestione dei servizi ittici per circa € 25.000,00;
- erogazione di contributi connessi al progetto sperimentale di fornitura di materiale di prevenzione di attacchi da lupo per complessivi € 16.450,00;
- liquidazione di contributi a titolo di rimborso spese per danni causati da predazione da lupo (anni 2014 – 2015) per complessivi € 3.745,00;
- erogazione di contributi a titolo di indennizzo per danni da fauna selvatica sulle colture agricole, per complessivi € 166.680,00.

## Attuazione finale

Conclusi tutti i procedimenti in materia di agricoltura. Nello specifico è stata acquisita la relazione conclusiva e la rendicontazione della prima annualità del progetto sperimentale veterinario aziendale finanziato dalla Regione con D.G.R. 569 del 28/04/2014 ed è stata liquidata la somma a saldo di € 34.536,00 alla Ditta Dinamica Scarl, aggiudicataria dei servizi e delle forniture necessari per la realizzazione del progetto.

E' stata inoltre istruita la rendicontazione delle spese sostenute in merito all'esecuzione dei lavori per la ristrutturazione del canile intercomunale di Novellara, nell'ambito del finanziamento assegnato con D.G.R. 769/2010 e 2199/2010. Liquidata la somma a saldo di € 70.204,42 al Comune di Novellara.

In materia di pesca, concluso il procedimento relativo alla stipula della convenzione per la gestione dei servizi ittici per l'annualità 2015, con la liquidazione alla Federazione Italiana Pesca Sportiva e attività Subacquee (F.I.P.S.A.S.) della somma a saldo pari a € 27.249,51.

Concluso altresì il procedimento relativo al rimborso spese per danni causati da predazione da lupo per le annualità 2014 e 2015, con la liquidazione alle aziende aventi diritto della somma pari a € 3.745,00. Approvati gli esiti dell'istruttoria tecnica in merito alla valutazione delle 87 domande presentate da Aziende Agricole, per il risarcimento dei danni da fauna selvatica alle colture agrarie, per l'annata agraria 2014-2015, per un importo complessivo pari a € 165.833,61. Liquidati i contributi a quasi tutte le aziende ad eccezione di alcune che necessitavano di ulteriori approfondimenti in merito al controllo di regolarità contributiva. Concesso il contributo per l'acquisto di materiale relativamente al progetto sperimentale per la prevenzione degli attacchi da lupo sui capi di bestiame domestico per l'annualità 2015, alle sei aziende aventi diritto, per un importo complessivo pari a € 16.450,00. Liquidati parte dei contributi.

## Missione 17 – Energia e diversificazione delle fonti energetiche

### Programma 1701 "Fonti energetiche"

| Titolo | Stanziamento<br>Tot 2016 | Di cui Fondo | Cassa 2016 | Impegni<br>Tot 2016 | Pagamenti<br>Tot 2016 |
|--------|--------------------------|--------------|------------|---------------------|-----------------------|
|--------|--------------------------|--------------|------------|---------------------|-----------------------|

|                                           |                   |             |                   |                   |                   |
|-------------------------------------------|-------------------|-------------|-------------------|-------------------|-------------------|
| Spese correnti                            | 500.000,00        | 0,00        | 623.165,32        | 415.149,65        | 352.731,43        |
| Spese in conto capitale                   | 140.000,00        | 0,00        | 140.000,00        | 0,00              | 0,00              |
| Spese per incremento attività finanziarie | 0,00              | 0,00        | 0,00              | 0,00              | 0,00              |
| <b>Totale</b>                             | <b>640.000,00</b> | <b>0,00</b> | <b>763.165,32</b> | <b>415.149,65</b> | <b>352.731,43</b> |

## **Obiettivi Operativi**

### 1) Riqualficazione energetica del patrimonio immobiliare

Responsabile: Valerio Bussei

#### *Descrizione:*

Gestione degli impianti fotovoltaici sui tetti degli edifici scolastici

#### **Attuazione finale**

Nel corso del 2016 si è beneficiato dei risultati della riqualficazione energetica conseguente alla realizzazione di impianti fotovoltaici sulle coperture degli edifici scolastici, che consente la produzione e il conseguente utilizzo di energia da fonte rinnovabile attraverso il sistema di "Scambio sul posto" e "Conto Energia".

Sono state inoltre intraprese azioni incrementare l'efficienza soprattutto nell'ambito della gestione calore con l'obiettivo di ottimizzare la spesa, pur garantendo gli standard prefissati.

Al fine di garantire adeguati livelli qualitativi di confort ambientale e al contempo contenere i consumi, si sono attivate anche azioni finalizzate ad intercettare finanziamenti Regionali per l'uso razionale dell'energia (Por Fsr 2014 – 2020 Asse 4, azioni 4.1.1 e 4.1.2 bando approvato con DGR n. 610/2016).

## **Missione 19 – Relazioni internazionali**

### **Programma 1901 "Relazioni internazionali e cooperazione"**

| <b>Titolo</b>                             | <b>Stanziamento Tot 2016</b> | <b>Di cui Fondo</b> | <b>Cassa 2016</b> | <b>Impegni Tot 2016</b> | <b>Pagamenti Tot 2016</b> |
|-------------------------------------------|------------------------------|---------------------|-------------------|-------------------------|---------------------------|
| Spese correnti                            | 168.063,26                   | 0,00                | 168.063,26        | 93.060,31               | 93.060,31                 |
| Spese in conto capitale                   | 0,00                         | 0,00                | 0,00              | 0,00                    | 0,00                      |
| Spese per incremento attività finanziarie | 0,00                         | 0,00                | 0,00              | 0,00                    | 0,00                      |
| <b>Totale</b>                             | <b>168.063,26</b>            | <b>0,00</b>         | <b>168.063,26</b> | <b>93.060,31</b>        | <b>93.060,31</b>          |

## **Obiettivi Operativi**

### 1) Completamento progetti in corso



Responsabile: Alfredo L. Tirabassi

*Descrizione:*

Nel corso del 2015, la Provincia ha partecipato, insieme con Comune di Reggio Emilia e Camera di Commercio di Reggio Emilia, alla costituzione della Fondazione E35 cui sono state affidate tutte le competenze in materia di cooperazione comunitaria; insieme alla modifica delle competenze della Provincia determinate dal riordino delle funzioni, ciò ha comportato la sostanziale fuoruscita dell'ente dalla gestione diretta dei progetti comunitari, mentre restano attività di completamento di iniziative avviate negli anni precedenti.

**Attuazione finale**

La Costituzione della Fondazione di cui sopra ha fatto sì che la stessa si occupasse delle Relazioni Internazionali e della Cooperazione, funzioni che le leggi (nazionali e regionali) di riforma dell'ordinamento provinciale, hanno eliminato dalle competenze della Provincia.

Nel corso del 2016 si è dato corso alla ultimazione dei progetti avviati negli anni precedenti, procedendo alla liquidazione degli oneri residui.

## **PARTE III - ALLEGATI**

**D.M. 18 febbraio 2013**  
**Individuazione degli enti locali strutturalmente deficitari**

**Rendiconto della gestione 2016**

|   |                                                                                                                                                                                                                                                                                                                                                                                                                                             |    |
|---|---------------------------------------------------------------------------------------------------------------------------------------------------------------------------------------------------------------------------------------------------------------------------------------------------------------------------------------------------------------------------------------------------------------------------------------------|----|
| 1 | Valore negativo del risultato contabile di gestione superiore in termini di valore assoluto al 2,5 per cento rispetto alle entrate correnti (a tali fini al risultato contabile si aggiunge l'avanzo di amministrazione utilizzato per le spese di investimento);                                                                                                                                                                           | NO |
| 2 | Volume dei residui passivi complessivi provenienti dal titolo I superiore al 50 per cento degli impegni della medesima spesa corrente (al netto del valore pari ai residui attivi da contributi e trasferimenti correnti dalla regione nonché da contributi e trasferimenti della regione per funzioni delegate);                                                                                                                           | NO |
| 3 | Volume complessivo delle spese di personale a vario titolo rapportato al volume complessivo delle entrate correnti desumibili dai titoli I, II e III superiore al 38 per cento (al netto dei contributi regionali nonché di altri enti pubblici finalizzati a finanziare spese di personale);                                                                                                                                               | NO |
| 4 | Consistenza dei debiti di finanziamento non assistiti da contribuzioni superiore al 160 per cento per gli enti che presentano un risultato contabile di gestione positivo e superiore al 140 per cento per gli enti che presentano un risultato contabile di gestione negativo rispetto alle entrate correnti desumibili dai titoli I, II e III (fermo restando il rispetto del limite di indebitamento di cui all'articolo 204 del tuoel); | SI |
| 5 | Consistenza dei debiti fuori bilancio formatisi nel corso dell'esercizio superiore al 1 per cento rispetto ai valori di accertamento delle entrate correnti ( l'indice si considera negativo ove tale soglia venga superata in tutti gli ultimi tre anni);                                                                                                                                                                                  | NO |
| 6 | Eventuale esistenza al 31 dicembre di anticipazioni di tesoreria non rimborsate superiori al 5 per cento rispetto alle entrate correnti;                                                                                                                                                                                                                                                                                                    | NO |
| 7 | Esistenza di procedimenti di esecuzione forzata superiore allo 0,5 per cento delle spese correnti;                                                                                                                                                                                                                                                                                                                                          | NO |
| 8 | Ripiano squilibri in sede di provvedimento di salvaguardia di cui all'art. 193 del tuoel riferito allo stesso esercizio con misure di alienazione di beni patrimoniali e/o avanzo di amministrazione superiore al 5% dei valori della spesa corrente.                                                                                                                                                                                       | NO |

## RICOGNIZIONE DEBITI FUORI BILANCIO PER L'ESERCIZIO 2016

Ai sensi dell'art. 194 del D.Lgs. 267/2000, il Dirigente del Servizio Bilancio ha effettuato una ricognizione circa l'esistenza di eventuali debiti fuori bilancio e partite pregresse presso tutti i Servizi dell'ente.

Dalle attestazioni prodotte dai Dirigenti dei diversi Servizi risulta l'inesistenza di debiti fuori bilancio alla data del 31/12/2016.

## INDICATORE DI TEMPESTIVITÀ DEI PAGAMENTI

D.P.C.M. 22 settembre 2014 artt. 9 - 10  
circolare n. 22 del Ministero dell'Economia e delle Finanze

| 1° trimestre 2016 | 2° trimestre 2016 | 3° trimestre 2016 | 4° trimestre 2016 | indicatore annuale |
|-------------------|-------------------|-------------------|-------------------|--------------------|
| - 7,36            | - 4,46            | - 6,33            | - 12,14           | - 8,73             |

### Note:

l'indicatore è calcolato come somma dei giorni effettivi intercorrenti tra la data di scadenza della fattura e la data di pagamento rapportata alla somma degli importi pagati (media ponderata)

Il dato negativo significa che, in media, la Provincia ha pagato le fatture ai propri fornitori in anticipo rispetto alla scadenza indicata in fattura.

## SPESE DI RAPPRESENTANZA 2016

Gli organi di governo dell'Ente non hanno sostenuto spese di rappresentanza, ai sensi dell'art. 1, comma 420 della Legge di stabilità 2015 n. 190/2014, nell'anno 2016.

## CONTRATTI DI COLLABORAZIONE AUTONOMA PER L'ANNO 2016

Il limite di spesa per i contratti di collaborazione autonoma per l'anno 2016 è stato stabilito nel 3% delle spese correnti impegnate nell'esercizio finanziario precedente (2015).

Pertanto il limite è pari a € 1.921.227,72.

Nel 2016 sono stati affidati incarichi per una spesa complessiva di € 200.901,60, tutti relativi a servizi di architettura e ingegneria.

Non sono stati affidati incarichi di studio, ricerca e consulenza né incarichi in materia informatica.

## RIDUZIONE DEI COSTI DEGLI APPARATI AMMINISTRATIVI - ART. 6 D.L. 78/2010 E SUCCESSIVE MODIFICAZIONI

| Tipologia spesa                                                    | Rendiconto 2009 | Riduzione disposta | Limite di spesa | Rendiconto 2016 |
|--------------------------------------------------------------------|-----------------|--------------------|-----------------|-----------------|
| Studi e Consulenze                                                 | 620.375,00      | 80%                | 124.075,00      | -               |
| Relazioni pubbliche, convegni, mostre, pubblicità e rappresentanza | 420.081,08      | 80%                | 84.016,22       | -               |
| Sponsorizzazioni                                                   | -               | 100%               | -               | -               |
| Missioni                                                           | 76.476,30       | 50%                | 38.238,15       | 18.898,45       |
| Formazione                                                         | 28.000,00       | 50%                | 14.000,00       | 9.300,00        |

Per quanto riguarda il limite relativo alle spese per autovetture, di cui all'art. 5, comma 2, D.L. 95/2012, il limite è stato definito pari al 30% della spesa sostenuta nell'anno 2011, quindi è pari a € 130.511,98.

La spesa a consuntivo 2016 è stata pari a € 83.003,02, quindi è stato rispettato il limite.

## **Relazione consuntiva per l'anno 2016 delle misure finalizzate alla razionalizzazione dell'utilizzo delle dotazioni strumentali, delle autovetture di servizio, dei beni immobili" previsto dalla legge 24 dicembre 2007, n. 244**

### **1. MISURE FINALIZZATE ALLA RAZIONALIZZAZIONE DELLE DOTAZIONI STRUMENTALI (Art. 2, lettera a), comma 594, legge 244/07)**

#### **1.1 Dotazioni informatiche e trasmissione dati**

Nel corso del 2016, oltre a dar seguito al piano di razionalizzazione già intrapreso negli anni precedenti, si sono gestite le attività di riduzione della dotazione informatica in gestione alla Provincia, conseguenza dei trasferimenti previsti dalla legge di riordino 56/2014.

E' proseguita infatti la riduzione delle postazioni di lavoro gestite direttamente dall'Ente, in quanto su alcune delle sedi è subentrata la rete regionale, prendendosi gradualmente in carico le postazioni dei dipendenti transitati in regione e/o alle agenzie regionali.

Sono indicativamente un centinaio le postazioni di lavoro che sono transitate fuori dalla rete provinciale e sono inoltre proseguite le attività di sostituzione delle postazioni di lavoro obsolete con sistema operativo Windows XP non più supportato.

Si evidenziano di seguito le principali attività realizzate nel corso dell'annualità 2016:

- recupero e reinstallazione, grazie all'acquisto di dischi esterni SSD, che consentono a parità di pc di renderli più veloci, di postazioni di personale transitato ad altro ente;
- dismissione di pc obsoleti, transito di postazioni su rete regionale e cessione in comodato gratuito ad altri Enti;
- riduzione delle postazioni che necessitano di strumenti di produttività individuale in licenza d'uso (Microsoft Office) e utilizzo su tutti i pc di Open Office;
- riduzione drastica dei server fisici, grazie alla ormai totale virtualizzazione dei server centrali, con conseguente ottimizzazione dell'uso delle risorse dei server, nonché riduzione dell'assorbimento di corrente elettrica e dei costi di manutenzione;
- l'estensione della virtualizzazione è stata favorita dall'adesione ad accordi quadro promossi dalla società partecipata regionale Lepida spa, per l'acquisto e la manutenzione delle licenze del software Vmware, strumento software necessario per la virtualizzazione;
- adozione del sistema di backup distribuito dalla società partecipata regionale Lepida spa che ha consentito di non acquisire nuovi strumenti di backup per rinnovare il sistema in uso ormai obsoleto usufruendo di livelli di assistenza e di servizio maggiori, ora infatti la copia dei dati non viene conservata nello stesso sito dei dati di produzione, ma viene conservata presso il data center di Lepida, con garanzie di sicurezza decisamente maggiori;
- smaltimento dell'hardware non più utilizzato presente in sala macchine e in magazzino della sede di Palazzo Trivelli, anche in seguito al totale spostamento del personale dalla sede, in vista della completa dismissione.

L'obiettivo di contenere i costi per l'acquisto di apparecchiature e strumentazioni informatiche, avvalendosi delle convenzioni disponibili sulle centrali di acquisto a disposizione degli Enti Locali (CONSIP ed Intercenter) e dove non disponibili mediante richiesta di offerta (RDO) sulle piattaforme nazionali (Mepa) e regionali (Intercenter) è ormai una consuetudine da anni e anche nel 2016 è stata la fonte esclusiva di approvvigionamento.

Dal punto di vista delle procedure e della informatizzazione dei procedimenti si confermano le azioni volte alla dematerializzazione dei processi e dei documenti, sulle modalità di scambio elettronico delle informazioni fra PA e fra pubbliche amministrazioni, cittadini ed imprese, sull'erogazione dei servizi on line e sulla trasparenza e semplificazione dell'attività amministrativa, grazie all'informatizzazione degli uffici. Coerentemente con questi principi, nel corso del 2016 sono stati digitalizzati tutti gli atti amministrativi ed è stata attivata la gestione dell'iter completamente dematerializzato per le PEC in arrivo del servizio infrastrutture.

## **1.2 ATTREZZATURE VARIE (i.e. fotocopiatrici, fax, ecc.)**

L'azione di razionalizzazione delle macchine fotocopiatrici e multifunzione (vale a dire, fotocopiatrici con funzione di stampante di rete e scanner), è stata improntata al raggiungimento del duplice obiettivo di ottimizzare il livello di spesa per manutenzioni e materiali di consumo e di garantire, al contempo, l'operatività degli uffici.

E' stata quindi effettuata una ricognizione preliminare dello stato di efficienza delle macchine in dotazione ai diversi uffici, attività che ha permesso di riallocare le macchine in migliori condizioni, in conseguenza della chiusura della sede di Piazza San Giovanni, presso gli altri uffici, al fine di migliorarne la dotazione o in sostituzione di macchine ormai in fase di obsolescenza avanzata.

Il servizio di manutenzione è stato gestito tramite contratti di manutenzione e di noleggio, stipulati OdA e adesione a convenzioni operative sul Mercato Elettronico della Pubblica Amministrazione (MePA) di Consip (piattaforma "acquistinretepa.it") o di Intercent-ER, nelle forme del costo copia fisso onnicomprensivo (macchine di proprietà dell'Ente) o canone mensile con riferimento ad un numero di copie previsto e conguaglio per copie eccedenti o in difetto rispetto a tale numero (macchine a noleggio).

## **1.3 TELEFONIA MOBILE E FISSA (SERVIZI CONVERGENTI ED INTEGRATI)**

La Provincia di Reggio Emilia ha adottato gli strumenti e i servizi di telefonia mobile al fine di garantire una comunicazione costante con gli amministratori e il personale che, per motivi di servizio, si trova frequentemente fuori dalle sedi istituzionali.

Anche nel 2016 il servizio di telefonia mobile è stato garantito tramite adesione alla convenzione Intercent-ER per i "Servizi convergenti ed integrati di trasmissione dati e voce su reti fisse e mobile" stipulata con Telecom Italia S.p.A.. Tale convenzione prevede la fornitura dei servizi di telefonia fissa tradizionale e VOIP, servizi di fax server, servizi di trasmissione dati su rete fissa o equivalente, servizi di telefonia mobile e funzioni associate, servizi di reti private virtuali convergenti tra rete fissa e rete mobile e relativi profili di abilitazione, accesso ad Internet e accesso alla Intranet dell'Ente. Il piano tariffario previsto da questa Convenzione risulta particolarmente vantaggioso e permette di realizzare considerevoli risparmi, in quanto le tariffe (€/min per servizi voce) applicate dal gestore sul traffico voce *on-net*, vale a dire sul traffico per chiamate fra tutte le utenze di telefonia da rete fissa e di voce da rete mobile attivate a titolo di questa Convenzione (anche in carico ad altre pubbliche amministrazioni, pari ad un totale stimato in circa 500.000 utenze) è pari a zero e non genera alcun costo. Le tariffe applicate al traffico voce fra utenze *off-net*, vale a dire, fra utenze attivate a titolo di altri contratti sono pure molto vantaggiose.

Nel 2016 le utenze riguardanti la manutenzione e la sorveglianza stradale hanno beneficiato di un up-grade rispetto al 2015 in quanto sono stati forniti terminali smart-phone al posto di cellulari tradizionali per consentire l'accesso e la consultazione ad alcune applicazioni (meteo, allerta neve, violazioni codice della strada...) attivate nel corso dell'anno.

Per quanto riguarda le utenze di rete mobile abilitate allo scambio dati, è stato mantenuto il blocco dei servizi interattivi, in modo da evitare la fatturazione di costi per servizi non richiesti, attivati inconsapevolmente dall'utilizzatore durante la navigazione su Internet.

## **1.4 TELEFONIA FISSA: MANUTENZIONE CENTRALINI.**

I sistemi telefonici (comunemente chiamati "centralini") in uso presso le diverse sedi degli uffici provinciali, dei Centri per l'Impiego e degli Istituti Scolastici di 2° grado, di cui è stata garantita la manutenzione nel 2016, sono stati 35.

L'attività si svolge tramite un duplice canale:

- in adesione alla Convenzione Intercent-ER per i “Servizi di assistenza, gestione e manutenzione di sistemi e apparati di telefonia 2”, cui la Provincia ha aderito nel corso del 2014, per i 10 sistemi risultati eligibili in riferimento alle specifiche contenute nella Convenzione suddetta;
- mediante interventi “a chiamata” per i restanti 25, tramite emissione di OdA sul Mercato Elettronico della Pubblica Amministrazione (MePA) di Consip in considerazione della saltuarietà e del modesto importo degli interventi. Questo tipo di gestione, pur essendo impegnativa per l'ufficio competente, si è rivelata la più economica in termini di spesa, in quanto sono state impiegate risorse solo per la risoluzione di specifici guasti e non anche i canoni per l'assistenza continuativa su tutti e 27 i centralini esclusi dal servizio di assistenza acquistato in Convenzione.

## **2. RAZIONALIZZAZIONE DELL'UTILIZZO DELLE AUTOVETTURE DI SERVIZIO**

Per quanto riguarda il parco veicoli, le diverse attività riguardanti la normale gestione (manutenzioni, rifornimenti, revisioni, tasse di proprietà, pedaggi...) sono state svolte con regolarità durante tutto l'arco dell'anno, garantendo una buona funzionalità dei veicoli nonostante l'elevata età media degli stessi. I preventivi per le riparazioni sono sempre stati valutati nel merito conseguendo l'obiettivo di ottimizzare la spesa sostenuta.

Nel corso del 2016 si è aderito alla convenzione CONSIP per rifornimento di carburante presso la rete Q8 e sono stati ridotti i costi per il rimessaggio ed il servizio di prenotazione delle auto a guida libera, dando inizio ad un sistema di gestione interna la cui entrata a regime è prevista per il 2017.

Anche nel 2016 è proseguita l'azione di rottamazione e dismissione di veicoli obsoleti e la cui riparazione non offriva garanzie sufficienti e, pertanto, risultava antieconomica, e di cui non si riteneva indispensabile l'utilizzo. Il risultato di tale attività, tesa a raggiungere lo scopo di un dimensionamento ottimale del parco veicoli in funzione delle competenze dell'Ente e del personale in servizio, è in linea con quanto programmato per il triennio 2016 - 2018.

Ha assunto particolare rilievo l'attività che ha portato all'acquisto di nuovi veicoli (3 autocarri e 2 vetture modello “van”) a parziale rinnovo del parco veicoli impiegato nel servizio di manutenzione stradale. Gli acquisti sono stati eseguiti tramite specifiche procedure di gara (autocarri) e adesione alla convenzione pubblicata sulla piattaforma “acquistinretepa.it” sul MEPA di CONSIP (autovetture “van”).

Infine, il noleggio di auto con conducente non è mai stato attivato, mentre solo in due occasioni si è provveduto al noleggio di un mezzo a guida libera per servizi di rappresentanza ed istituzionali svolti in occasione di visite ufficiali presso le zone terremotate del centro Italia.

Le attività suddette, svolte come sinteticamente descritto, hanno consentito di mantenere il livello di spesa entro i limiti prescritti dalla normativa vigente.

## **3. RAZIONALIZZAZIONE DEL SERVIZIO DI GESTIONE DEGLI IMMOBILI**

Nell'anno 2016 è stata espletata una gara per l'alienazione dei seguenti immobili:

Palazzo Carmi Corso Cairoli 8 – Reggio Emilia  
 Ex OPG Via Franchi 14/a – Reggio Emilia  
 Palazzo Trivelli Piazza S.Giovanni 4 – Reggio Emilia  
 Ex Casa Cantoniera Via Aldo Moro 10 – Campegine  
 Casa Appoggio Parco località Rio Maore – Ramiseto  
 Relitto stradale in Comune di Scandiano  
 Relitto stradale in Comune di Villa Minozzo  
 Terreno Agricolo in Comune di Brescello  
 Terreno Agricolo in Comune di S.Polo d'Enza

Sono stati alienati i seguenti immobili:

Palazzo Carmi Corso Cairoli 8 – Reggio Emilia  
 Ex CAR via Lombroso 1 – Reggio Emilia



## NOTA INFORMATIVA AI SENSI DELL'ART. 11, COMMA 6, LETT. J, DEL D.LGS. 118/2011

L'art. 11, comma 6, del D.Lgs. n. 118/2011 dispone che la Provincia è tenuta ad evidenziare nella Relazione sulla gestione allegata al Rendiconto gli esiti della verifica dei crediti e debiti reciproci con i propri enti strumentali e le società controllate e partecipate.

La predetta nota, asseverata dai rispettivi organi di revisione, evidenzia analiticamente eventuali discordanze e ne fornisce la motivazione.

A tale scopo si è provveduto ad inviare alle seguenti società partecipate, nonché agli enti strumentali della Provincia una lettera di richiesta di verifica dei crediti e debiti reciproci alla data del 31/12/2016, in modo da garantire di provvedere correttamente a tale adempimento:

| SOCIETA' PARTECIPATA                                 | % di partecipaz. |
|------------------------------------------------------|------------------|
| A.C.T. Azienda consorziale trasporti                 | 28,620%          |
| ACER Azienda casa Reggio Emilia                      | 20,000%          |
| Aeroporto Reggio Emilia srl                          | 16,988%          |
| Agenzia per Mobilità srl                             | 28,620%          |
| Asp Reggio Emilia Città delle persone                | 2,500%           |
| Autostrada del Brennero spa                          | 2,177%           |
| Ce.P.I.M. spa - Centro Padano Interscambio Merci     | 0,771%           |
| C.R.P.A. spa - Centro Ricerche produzioni animali    | 20,830%          |
| ERVET Spa                                            | 0,004%           |
| Fondazione "E35 per la progettazione internazionale" | 12,070%          |
| Fondazione "I Teatri di Reggio Emilia"               | 10,000%          |
| Fondazione "Palazzo Magnani"                         | 91,250%          |
| Fieremilia srl                                       | 100,00%          |
| G.A.L. Antico Frignano e Appennino Reggiano Scrl     | 5,020%           |
| Lepida spa                                           | 0,002%           |
| Matilde di Canossa Srl in liquidazione               | 50,240%          |
| Reggio Emilia Innovazione Scrl                       | 15,090%          |
| TPER spa                                             | 0,040%           |

Si provvede ad esaminare singolarmente la situazione di ciascuna società che ha risposto alla richiesta della Provincia.

1) Act Azienda consorziale trasporti: la società ha dichiarato di non vantare né crediti né debiti nei confronti della Provincia. Tale situazione concorda con le risultanze del bilancio provinciale.

2) ACER Azienda casa Reggio Emilia: : la società ha dichiarato di non vantare né crediti né debiti nei confronti della Provincia. Tale situazione concorda con le risultanze del bilancio provinciale.

3) Aeroporto di Reggio Emilia srl: la società ha dichiarato di non vantare né crediti né debiti nei confronti della Provincia. Tale situazione concorda con le risultanze del bilancio provinciale.

4) Agenzia per la Mobilità: la società ha dichiarato di non vantare né crediti né debiti nei confronti della Provincia. Tale situazione concorda con le risultanze del bilancio provinciale.

5) ASP Reggio Emilia città delle persone: la società ha dichiarato di non vantare né crediti né debiti nei confronti della Provincia. Tale situazione concorda con le risultanze del bilancio provinciale.

6) Autostrada del Brennero Spa: la società ha dichiarato di non vantare né crediti né debiti nei confronti della Provincia. Tale situazione concorda con le risultanze del bilancio provinciale.

7) CE.P.I.M. Spa: la società ha dichiarato di non vantare né crediti né debiti nei confronti della Provincia. Tale situazione concorda con le risultanze del bilancio provinciale.

- 8) CRPA spa: la società ha dichiarato di vantare un credito di € 10.000,00 quale contributo per cofinanziamento progetto LIFE11ENV, conservato al bilancio provinciale al cap. 2788. art. 1. In data 1/3/2017 è stato effettuato il pagamento con mandato n. 668.
- 9) ERVET Spa: la società ha dichiarato di non vantare né crediti né debiti nei confronti della Provincia. Tale situazione concorda con le risultanze del bilancio provinciale.
- 10) Fondazione E35: la fondazione ha dichiarato di non vantare né crediti né debiti nei confronti della Provincia. Tale situazione concorda con le risultanze del bilancio provinciale.
- 11) Fondazione "I Teatri": la fondazione ha dichiarato di non vantare né crediti né debiti nei confronti della Provincia. Tale situazione concorda con le risultanze del bilancio provinciale.
- 12) Fondazione "Palazzo Magnani": la fondazione ha dichiarato di vantare un debito nei confronti della Provincia di € 49.697,00. Tale somma non è stata accertata prudenzialmente sul bilancio 2016 della Provincia, ma nel bilancio 2017 dopo aver verificato il conteggio dei rimborsi a consuntivo.
- 14) Fieremilia srl: la società ha dichiarato di non vantare né crediti né debiti nei confronti della Provincia. Tale situazione concorda con le risultanze del bilancio provinciale.
- 15) G.A.L. Scrl: la società ha dichiarato di non vantare né crediti né debiti nei confronti della Provincia. Tale situazione concorda con le risultanze del bilancio provinciale.
- 16) Lepida Spa: la società non ha presentato la dichiarazione. La Provincia aveva un debito totale pari a € 6.483,87 per due fatture: la prima di € 2.058,87 pagata in data 23/1/2017, la seconda di € 4.425,00 pagata in data 16/2/2017.
- 17) Matilde di Canossa in liquidazione: la società ha dichiarato di non vantare né crediti né debiti nei confronti della Provincia. Tale situazione concorda con le risultanze del bilancio provinciale.
- 18) Reggio Emilia Innovazione Scrl: è in corso un contenzioso con la società, che non rilascia al momento nessuna certificazione, come richiesto. Attualmente la Provincia ha accertato a bilancio un credito per affitto locali pari a € 5.028,99; a questo però va aggiunto un importo uguale sempre per canoni di affitto e un rimborso di utenze dal 2004 ad oggi pari a € 60.014,50, che non sono stati accertati in passato in via prudenziale. La società invece ritiene di vantare un credito di € 65.933,80 per lavori effettuati nella sede, lavori mai richiesti ed autorizzati dalla Provincia, che tra l'altro dovrà ripristinare i locali come consegnati inizialmente. Il Collegio dei Revisori già lo scorso anno aveva l'invio della certificazione senza esito.
- 19) TPER Spa: la società ha dichiarato di non vantare né crediti né debiti nei confronti della Provincia. Tale situazione concorda con le risultanze del bilancio provinciale.

## PATRIMONIO IMMOBILIARE DELLA PROVINCIA

| <b>Descr. Classificazione</b>    | <b>Descrizione immobile</b>                                         | <b>Valore</b>  |
|----------------------------------|---------------------------------------------------------------------|----------------|
| Beni immobili n.a.c.             | Canossa - Località Selvapiana - Tempietto del Petrarca              | 25.131,67      |
| Beni immobili n.a.c.             | Quattro Castella - Via G. Verdi, 23 - Parco di Roncolo              | 128.912,41     |
| Beni immobili n.a.c.             | Vezzano Crostolo - Strada Statale 63 - Parco Vezzano                | 110.333,86     |
|                                  |                                                                     |                |
| Beni immobili n.a.c.             | Carpinetti - Via Francesco Crispi , 24 - Caserma Carabinieri        | 184.073,24     |
| Beni immobili n.a.c.             | Villa Minozzo - Piazza della Pace, 11 - Caserma Carabinieri         | 218.494,23     |
|                                  |                                                                     |                |
| Beni immobili n.a.c.             | Reggio Emilia - Via Franchi, 14 - Ex OPG                            | 3.254.033,81   |
|                                  |                                                                     |                |
| Fabbricati ad uso abitativo      | Reggio Emilia - Via Col di Lana, 27 - appartamenti e garage         | 230.169,78     |
| Fabbricati ad uso abitativo      | Ramiseto - Via Monte Grande, 6 - Casa Appoggio                      | 73.716,68      |
| Fabbricati ad uso abitativo      | Brescello - Via della Cisa, 15 - Ex casa cantoniera                 | 74.061,44      |
| Fabbricati ad uso abitativo      | Reggio Emilia - Viale Martiri Bettola, 6 - Ex casa cantoniera       | 122.472,66     |
| Fabbricati ad uso abitativo      | Baiso - Via Carnione, 1 - Ex casa cantoniera                        | 85.227,12      |
| Fabbricati ad uso abitativo      | Cadelbosco Sopra - Via Dante Alighieri, 10 - Ex casa cantoniera     | 108.528,25     |
|                                  |                                                                     |                |
| Fabbricati ad uso comm.ed istit. | Campegine - Via Aldo Moro, 10 - Centro Operativo                    | 87.873,21      |
| Fabbricati ad uso comm.ed istit. | Ramiseto - Via Guido Baisi,22 - Centro Operativo                    | 61.220,99      |
| Fabbricati ad uso comm.ed istit. | Reggio Emilia - Via dei Gonzaga, 219 - Centro Operativo             | 38.707,02      |
| Fabbricati ad uso comm.ed istit. | Reggio Emilia - Via Manicardi, 1 - Magazzino caccia e pesca         | 33.141,24      |
| Fabbricati ad uso comm.ed istit. | Reggio Emilia - Via Cesare Lombroso, 3 - Magazzino                  | 740.163,49     |
| Fabbricati ad uso comm.ed istit. | Reggio Emilia - Corso G. Garibaldi, 59 - Uffici                     | 5.487.935,60   |
| Fabbricati ad uso comm.ed istit. | Reggio Emilia - Piazza Gioberti, 4 - Uffici                         | 1.586.434,51   |
| Fabbricati ad uso comm.ed istit. | Reggio Emilia - Corso G. Garibaldi, 26 - Uffici                     | 1.240.814,98   |
| Fabbricati ad uso comm.ed istit. | Reggio Emilia - Piazza S. Giovanni , 2-4 -Palazzo Trivelli          | 1.864.779,67   |
| Fabbricati ad uso comm.ed istit. | Reggio Emilia - Via Gorizia, 49 - Villa Ottavi                      | 666.929,35     |
|                                  |                                                                     |                |
| Musei teatri e biblioteche       | Gattatico - Via Fratelli Cervi, 9 - Museo Cervi                     | 1.258.333,85   |
| Musei teatri e biblioteche       | Reggio Emilia - Corso G. Garibaldi, 29 - Palazzo Magnani            | 2.454.935,01   |
|                                  |                                                                     |                |
| SCUOLE                           | Castelnovo Monti - Via Allende - Via Impastato                      | 5.102.935,04   |
| SCUOLE                           | Correggio - Via Prati, 2 / P.le 2 agosto/ Via Pio la Torre - Scuola | 4.786.370,58   |
| SCUOLE                           | Guastalla - Via Sacco e Vanzetti - Via S. Allende                   | 8.617.491,91   |
| SCUOLE                           | Montecchio Emilia - Strada Santllario, 28/C - Scuola                | 5.718.856,58   |
| SCUOLE                           | Novellara - Via della Costituzione, 2 - Scuola                      | 544.423,83     |
| SCUOLE                           | Reggio Emilia - Via Cialdini, 1 - ex Scuola (casetta)               | 428.102,41     |
| SCUOLE                           | Reggio Emilia - Via Filippo Re6 -8/A/B - Scuola                     | 8.858.494,63   |
|                                  |                                                                     |                |
| SCUOLE                           | Reggio Emilia - Via F.lli Rosselli, 41 - Scuola                     | 12.065.013,43  |
|                                  |                                                                     |                |
| SCUOLE                           | Reggio Emilia - Via Makallè, 10-12-14-18 - Scuola                   | 37.543.967,83  |
| SCUOLE                           | Reggio Emilia - Via XX Settembre, 5 - Scuola                        | 7.230.934,80   |
|                                  |                                                                     |                |
| SCUOLE                           | Reggio Emilia - Via Amendola, 2 - Padiglioni Universita             | 13.223.389,30  |
| SCUOLE                           | Scandiano - Viale Repubblica, 41 - Scuola - lotto 4                 | 4.358.028,30   |
|                                  |                                                                     |                |
|                                  |                                                                     | 128.614.432,71 |

## ELENCO INDIRIZZI INTERNET DI PUBBLICAZIONE

Ai sensi dell'art. 227 del D.Lgs. 267/2000 si evidenzia l'elenco degli indirizzi internet di pubblicazione dei documenti contabili:

[www.provincia.re.it](http://www.provincia.re.it)

Sezione Amministrazione trasparente/Bilanci  
Sezione Albo Pretorio

# PROVINCIA DI REGGIO EMILIA

## Relazione dell'organo di revisione

- *sulla proposta di  
deliberazione consiliare del  
rendiconto della gestione*
- *sullo schema di rendiconto*

anno  
2016

L'ORGANO DI REVISIONE

CLEMENTINA MERCATI (PRESIDENTE)

MARINA BAI (COMPONENTE)

GABRIELE MANTOVANI (COMPONENTE)

## INDICE

Introduzione

Conto del bilancio

    Risultati della gestione

    Saldo di cassa

    Risultato gestione di competenza

    Risultato di amministrazione

    Variazione dei residui anni precedenti

    Conciliazione risultati finanziari

Verifica congruità fondi

Verifica rispetto obiettivi di finanza pubblica

Analisi delle principali poste

Analisi indebitamento e gestione del debito

Analisi gestione dei residui

Rapporti con organismi partecipati

Tempestività pagamenti

Parametri di riscontro della situazione di deficiarietà strutturale

Rese del conto degli agenti contabili

Conto economico

Stato patrimoniale

Relazione del Presidente sul rendiconto

Conclusioni

# Provincia di Reggio Emilia

## Organo di revisione

Verbale n. 59 del 4 aprile 2016

### RELAZIONE SUL RENDICONTO 2016

L'organo di revisione ha esaminato lo schema di rendiconto dell'esercizio finanziario per l'anno 2016, unitamente agli allegati di legge, e la proposta di deliberazione consiliare del rendiconto della gestione 2016 operando ai sensi e nel rispetto:

- del D.Lgs. 18 agosto 2000, n. 267 «Testo unico delle leggi sull'ordinamento degli enti locali»;
  - del D.lgs. 23 giugno 2011 n.118 e dei principi contabile applicato alla contabilità finanziaria 4/2 e 4/3;
  - degli schemi di rendiconto allegato 10 al d.lgs.118/2011;
  - dello statuto e del regolamento di contabilità;
  - dei principi di vigilanza e controllo dell'organo di revisione degli enti locali approvati dal Consiglio nazionale dei dottori commercialisti ed esperti contabili;
- e all'unanimità di voti

approva

l'allegata relazione sulla proposta di deliberazione consiliare del rendiconto della gestione e sulla schema di rendiconto per l'esercizio finanziario 2016 della Provincia di Reggio Emilia che forma parte integrante e sostanziale del presente verbale.

Reggio Emilia, lì 4 aprile 2016

L'organo di revisione

## INTRODUZIONE

I sottoscritti Dott.ssa Clementina Mercati, Dott.ssa Marina Bai, Dott. Gabriele Mantovani, revisori nominati con delibera dell'organo consiliare n. 47 del 23.07.2015;

- ◆ ricevuta in data 17.03.2017 la proposta di delibera consiliare e lo schema del rendiconto per l'esercizio 2016, approvati con Decreto del Presidente n. 31 del 16.03.2017, completi dei seguenti documenti obbligatori ai sensi del Decreto Legislativo 18 agosto 2000, n. 267 (Testo unico delle leggi sull'ordinamento degli enti locali – di seguito Tuel):

- a) conto del bilancio;
- b) conto economico;
- c) stato patrimoniale;

e corredati dai seguenti allegati disposti dalla legge e necessari per il controllo:

- relazione sulla gestione dell'organo esecutivo con allegato l'indicatore annuale di tempestività dei pagamenti;
- delibera dell'organo esecutivo di riaccertamento ordinario dei residui attivi e passivi;
- conto del tesoriere (art. 226/TUEL);
- conto degli agenti contabili interni ed esterni (art. 233/TUEL);
- il prospetto dimostrativo del risultato di gestione e di amministrazione;
- il prospetto concernente la composizione, per missioni e programmi, del fondo pluriennale vincolato;
- il prospetto concernente la composizione del fondo crediti di dubbia esigibilità;
- il prospetto degli accertamenti per titoli, tipologie e categorie;
- il prospetto degli impegni per missioni, programmi e macroaggregati;
- la tabella dimostrativa degli accertamenti assunti nell'esercizio in corso e negli esercizi precedenti imputati agli esercizi successivi;
- la tabella dimostrativa degli impegni assunti nell'esercizio in corso e negli esercizi precedenti imputati agli esercizi successivi;
- il prospetto rappresentativo dei costi sostenuti per missione;
- il prospetto delle spese sostenute per l'utilizzo di contributi e trasferimenti da parte di organismi comunitari e internazionali;
- il prospetto delle spese sostenute per lo svolgimento delle funzioni delegate dalle regioni;
- il prospetto dei dati SIOPE;
- l'elenco dei residui attivi e passivi provenienti dagli esercizi anteriori a quello di competenza, distintamente per esercizio di provenienza e per capitolo;
- l'elenco dei crediti inesigibili, stralciati dal conto del bilancio, sino al compimento dei termini di prescrizione;
- l'elenco degli indirizzi internet di pubblicazione del rendiconto della gestione, del bilancio consolidato e del bilancio d'esercizio del penultimo esercizio antecedente a quello cui si riferisce il bilancio di previsione dei soggetti facenti parte del gruppo "amministrazione pubblica";
- la tabella dei parametri di riscontro della situazione di deficitarietà strutturale (D.M. 18/02/2013);
- il piano degli indicatori e risultati di bilancio (art. 227/TUEL, c. 5);
- l'inventario generale (art. 230/TUEL, c. 7);
- il prospetto spese di rappresentanza anno 2016 (art.16, D.L. 138/2011, c. 26, e D.M. 23/1/2012);



- certificazione rispetto obiettivi anno 2016 del saldo di finanza pubblica;
  - relazione da trasmettere alla Sezione di Controllo della Corte dei Conti degli effetti del piano triennale di contenimento delle spese (art.2, Legge 244/07, commi da 594 a 599);
  - attestazione, rilasciata dai responsabili dei servizi, dell'insussistenza alla chiusura dell'esercizio di debiti fuori bilancio;
  - relazione sulle passività potenziali probabili derivanti dal contenzioso;
- ◆ visto il bilancio di previsione dell'esercizio 2016 con le relative delibere di variazione;
  - ◆ viste le disposizioni del titolo IV del TUEL (organizzazione e personale);
  - ◆ visto l'articolo 239, comma 1 lettera d) del TUEL;
  - ◆ visto il D.lgs. 23/06/2011 n. 118;
  - ◆ visti i principi contabili applicabili agli enti locali per l'anno 2016;
  - ◆ visto il regolamento di contabilità approvato con delibera dell'organo consiliare n. 34 del 27.10.2016;

### **RILEVATO**

che alla proposta di rendiconto è allegato lo stato patrimoniale al 1/1/2016 di avvio della nuova contabilità, riclassificato e rivalutato, nel rispetto del principio contabile applicato 4/3, con l'indicazione delle differenze di rivalutazione (come da atto n. 105 del 20/12/2016 del Dirigente del Servizio Infrastrutture, Mobilità Sostenibile, Patrimonio ed Edilizia) e un prospetto di raccordo tra la vecchia e la nuova classificazione

### **TENUTO CONTO CHE**

- ◆ durante l'esercizio le funzioni sono state svolte in ottemperanza alle competenze contenute nell'art. 239 del TUEL avvalendosi per il controllo di regolarità amministrativa e contabile di tecniche di campionamento;
- ◆ il controllo contabile è stato svolto in assoluta indipendenza soggettiva ed oggettiva nei confronti delle persone che determinano gli atti e le operazioni dell'ente;
- ◆ si è provveduto a verificare la regolarità ed i presupposti delle variazioni di bilancio approvate nel corso dell'esercizio dal Presidente, anche nel corso dell'esercizio provvisorio;
- ◆ le funzioni richiamate e i relativi pareri espressi dall'organo di revisione risultano dettagliatamente riportati nei propri verbali;
- ◆ le irregolarità non sanate, i principali rilievi e suggerimenti espressi durante l'esercizio sono evidenziati nell'apposita sezione della presente relazione.

### **RIPORTA**

i risultati dell'analisi e le attestazioni sul rendiconto per l'esercizio 2016.

## **CONTO DEL BILANCIO**

### **Verifiche preliminari**

L'organo di revisione ha verificato utilizzando, ove consentito, tecniche di campionamento:

- la regolarità delle procedure per la contabilizzazione delle entrate e delle spese in conformità alle disposizioni di legge e regolamentari;
- la corrispondenza tra i dati riportati nel conto del bilancio con quelli risultanti dalle scritture contabili;
- il rispetto del principio della competenza finanziaria nella rilevazione degli accertamenti e degli impegni;
- la corretta rappresentazione del conto del bilancio nei riepiloghi e nei risultati di cassa e di competenza finanziaria;

- la corrispondenza tra le entrate a destinazione specifica e gli impegni di spesa assunti in base alle relative disposizioni di legge;
- l'equivalenza tra gli accertamenti di entrata e gli impegni di spesa nelle partite di giro e nei servizi per conto terzi;
- il rispetto dei limiti di indebitamento e del divieto di indebitarsi per spese diverse da quelle d'investimento;
- il rispetto degli obiettivi di finanza pubblica;
- il rispetto del contenimento e riduzione delle spese di personale e dei vincoli sulle assunzioni;
- il rispetto dei vincoli di spesa per acquisto di beni e servizi;
- i rapporti di credito e debito al 31/12/2016 con le società partecipate;
- la corretta applicazione da parte degli organismi partecipati della limitazione alla composizione agli organi ed ai compensi;
- che l'ente ha provveduto alla verifica degli equilibri finanziari ai sensi dell'art. 193 del TUEL in data 28.07.2016, con delibera n. 27;
- che l'ente ha provveduto al riaccertamento ordinario dei residui con Decreto del Presidente n. 25 del 02.03.2017 come richiesto dall'art. 228 comma 3 del TUEL;
- l'adempimento degli obblighi fiscali relativi a: I.V.A., I.R.A.P., sostituti d'imposta;

### **Gestione Finanziaria**

L'organo di revisione, in riferimento alla gestione finanziaria, rileva e attesta che:

- risultano emessi n. 2715 reversali e n. 4824 mandati;
- i mandati di pagamento risultano emessi in forza di provvedimenti esecutivi e sono regolarmente estinti;
- gli agenti contabili, in attuazione degli articoli 226 e 233 del TUEL, hanno reso il conto della loro gestione entro il 30 gennaio 2017, allegando i documenti previsti;
- I pagamenti e le riscossioni, sia in conto competenza che in conto residui, coincidono con il conto del tesoriere dell'ente, banca Unicredit S.p.A., reso entro il 30 gennaio 2017 e si compendiano nel seguente riepilogo:

### **Risultati della gestione**

#### **Saldo di cassa**

Il saldo di cassa al 31/12/2016 risulta così determinato:

| SALDO DI CASSA                                                  | In conto      |               | Totale               |
|-----------------------------------------------------------------|---------------|---------------|----------------------|
|                                                                 | RESIDUI       | COMPETENZA    |                      |
| <b>Fondo di cassa 1° gennaio</b>                                |               |               | 31.553.177,19        |
| Riscossioni                                                     | 9.844.458,73  | 76.018.949,95 | 85.863.408,68        |
| Pagamenti                                                       | 13.872.454,07 | 56.255.116,89 | 70.127.570,96        |
| <b>Fondo di cassa al 31 dicembre</b>                            |               |               | <b>47.289.014,91</b> |
| Pagamenti per azioni esecutive non regolarizzate al 31 dicembre |               |               | 0,00                 |
| <b>Differenza</b>                                               |               |               | <b>47.289.014,91</b> |
| di cui per cassa vincolata                                      |               |               | 225.644,49           |

Il fondo di cassa vincolato è così determinato:

|                                                                                 |                   |
|---------------------------------------------------------------------------------|-------------------|
| Fondo di cassa al 31 dicembre 2016                                              | 47.289.014,91     |
| Di cui: quota vincolata del fondo di cassa al 31/12/2016 (a)                    | 225.644,49        |
| Quota vincolata utilizzate per spese correnti non reintegrata al 31/12/2016 (b) |                   |
| <b>TOTALE QUOTA VINCOLATA AL 31 DICEMBRE 2016 (a) + (b)</b>                     | <b>225.644,49</b> |

L'ente ha provveduto alla determinazione della cassa vincolata alla data del 31/12/2016, nell'importo di euro 225.644,49 come disposto dal principio contabile applicato alla contabilità finanziaria allegato al d.lgs.118/2011.

L'importo della cassa vincolata risultante dalle scritture dell'ente al 31/12/2016 è pari a quello risultante al Tesoriere indicato nella precedente tabella 1.

|                                                          |                   |
|----------------------------------------------------------|-------------------|
| Cassa vincolata presso il Tesoriere al 31/12/2016        | -                 |
| Eventuali fondi speciali vincolati BOP/BEI al 31/12/2016 | 225.644,49        |
| <b>Totale cassa vincolata presso il Tesoriere</b>        | <b>225.644,49</b> |
| Cassa vincolata al 01/01/2016                            |                   |
| Eventuali fondi speciali vincolati BOP/BEI al 31/12/2016 | 493.563,41        |
| <b>Totale cassa vincolata presso l'Ente</b>              | <b>493.563,41</b> |
| Reversali emesse con vincolo al 31/12/2016               |                   |
| Mandati emessi con vincolo BOP/BEI al 31/12/2016         | -267.918,92       |
| <b>Totale cassa vincolata presso l'Ente</b>              | <b>225.644,49</b> |

La situazione di cassa dell'Ente al 31/12 degli ultimi tre esercizi, evidenziando l'eventuale presenza di anticipazioni di cassa rimaste inestinte alla medesima data del 31/12 di ciascun anno, è la seguente:

| <b>SITUAZIONE DI CASSA</b>           |               |               |               |
|--------------------------------------|---------------|---------------|---------------|
|                                      | 2014          | 2015          | 2016          |
| Disponibilità                        | 31.588.165,80 | 31.553.177,19 | 47.289.014,91 |
| Anticipazioni                        |               |               |               |
| Anticipazione liquidità Cassa DD.PP. |               |               |               |

### Risultato della gestione di competenza

Il risultato della gestione di competenza presenta un avanzo di Euro 1.395.411,54, come risulta dai seguenti elementi:

| <b>RISULTATO DELLA GESTIONE DI COMPETENZA</b> |      |                    |                      |                      |
|-----------------------------------------------|------|--------------------|----------------------|----------------------|
|                                               |      | 2014               | 2015                 | 2016                 |
| Accertamenti di competenza                    | più  | 71.289.714,81      | 82.341.621,81        | 84.913.227,09        |
| Impegni di competenza                         | meno | 71.708.951,13      | 84.778.988,44        | 88.447.514,32        |
| <b>Saldo</b>                                  |      | <b>-419.236,32</b> | <b>-2.437.366,63</b> | <b>-3.534.287,23</b> |
| quota di FPV applicata al bilancio            | più  | 0                  | 19.783.626,44        | 18.795.358,87        |
| Impegni confluiti nel FPV                     | meno | 0                  | 18.795.358,87        | 13.865.660,10        |
| <b>saldo gestione di competenza</b>           |      | <b>-419.236,32</b> | <b>-1.449.099,06</b> | <b>1.395.411,54</b>  |

così dettagliati:

| <b>DETTAGLIO GESTIONE COMPETENZA</b>                      |            |                     |
|-----------------------------------------------------------|------------|---------------------|
|                                                           |            |                     |
|                                                           | 5          | <b>2016</b>         |
| Riscossioni                                               | (+)        | 76.018.949,95       |
| Pagamenti                                                 | (-)        | 56.255.116,89       |
| <i>Differenza</i>                                         | <i>[A]</i> | 19.763.833,06       |
| fondo pluriennale vincolato entrata applicato al bilancio | (+)        | 18.795.358,87       |
| fondo pluriennale vincolato spesa                         | (-)        | 13.865.660,10       |
| <i>Differenza</i>                                         | <i>[B]</i> | 4.929.698,77        |
| Residui attivi                                            | (+)        | 8.894.277,14        |
| Residui passivi                                           | (-)        | 32.192.397,43       |
| <i>Differenza</i>                                         | <i>[C]</i> | -23.298.120,29      |
| <b>Saldo avanzo/disavanzo di competenza</b>               |            |                     |
|                                                           |            | <b>1.395.411,54</b> |

#### Risultato della gestione di competenza con applicazione avanzo e disavanzo

|                                         |              |
|-----------------------------------------|--------------|
|                                         |              |
| Risultato gestione di competenza        | 1.395.411,54 |
| avanzo d'amministrazione 2015 applicato | 7.556.720,22 |
| quota di disavanzo ripianata            |              |

La suddivisione tra gestione corrente ed in c/capitale del risultato di gestione di competenza 2016, integrata con la quota di avanzo dell'esercizio precedente applicata al bilancio, è la seguente:

| EQUILIBRIO ECONOMICO-FINANZIARIO                                                                                                                                                                                    |                                           | COMPETENZA<br>(ACCERTAMENTI E IMPEGNI) |
|---------------------------------------------------------------------------------------------------------------------------------------------------------------------------------------------------------------------|-------------------------------------------|----------------------------------------|
| A) Fondo pluriennale vincolato per spese correnti iscritto in entrata                                                                                                                                               | (+)                                       | 8.693.173,71                           |
| AA ) Recupero disavanzo di amministrazione esercizio precedente                                                                                                                                                     | (-)                                       | -                                      |
| B) Entrate Titoli 1.00 - 2.00 - 3.00                                                                                                                                                                                | (+)                                       | 68.522.828,91                          |
| <i>di cui per estinzione anticipata di prestiti</i>                                                                                                                                                                 |                                           | -                                      |
| C) Entrate Titolo 4.02.06 - Contributi agli investimenti direttamente destinati al rimborso dei prestiti da amministrazioni pubbliche                                                                               | (+)                                       | -                                      |
| D)Spese Titolo 1.00 - Spese correnti                                                                                                                                                                                | (-)                                       | 66.983.354,68                          |
| DD) Fondo pluriennale vincolato di parte corrente (di spesa)                                                                                                                                                        | (-)                                       | 2.329.053,04                           |
| E) Spese Titolo 2.04 - Altri trasferimenti in conto capitale                                                                                                                                                        | (-)                                       | -                                      |
| F) Spese Titolo 4.00 - Quote di capitale amm.to dei mutui e prestiti obbligazionari                                                                                                                                 | (-)                                       | 5.041.392,34                           |
| <i>di cui per estinzione anticipata di prestiti</i>                                                                                                                                                                 |                                           | -                                      |
| <i>di cui Fondo anticipazioni di liquidità (DL 35/2013 )</i>                                                                                                                                                        |                                           | -                                      |
| <b>G) Somma finale (G=A-AA+B+C-D-DD-E-F)</b>                                                                                                                                                                        |                                           | <b>2.862.202,56</b>                    |
| <b>ALTRE POSTE DIFFERENZIALI, PER ECCEZIONI PREVISTE DA NORME DI LEGGE E DAI PRINCIPI CONTABILI, CHE HANNO EFFETTO SULL'EQUILIBRIO EX ARTICOLO 162, COMMA 6, DEL TESTO UNICO DELLE LEGGI SULL'ORDINAMENTO DEGLI</b> |                                           |                                        |
| H) Utilizzo avanzo di amministrazione per spese correnti                                                                                                                                                            | (+)                                       | 5.394.177,60                           |
| <i>di cui per estinzione anticipata di prestiti</i>                                                                                                                                                                 |                                           | -                                      |
| I) Entrate di parte capitale destinate a spese correnti in base a specifiche dispos.di legge o dei principi contabili                                                                                               | (+)                                       | 405.000,00                             |
| <i>di cui per estinzione anticipata di prestiti</i>                                                                                                                                                                 |                                           | 405.000,00                             |
| L) Entrate di parte corrente destinate a spese di investimento in base a specifiche disposizioni di legge o dei principi contabili                                                                                  | (-)                                       | -                                      |
| M) Entrate da accensione di prestiti destin.estinzione anticipata dei prestiti                                                                                                                                      | (+)                                       | -                                      |
| <b>EQUILIBRIO DI PARTE CORRENTE (*)</b>                                                                                                                                                                             | <b>O=G+H+I-L+M</b>                        | <b>8.661.380,16</b>                    |
| P) Utilizzo avanzo di amministrazione per spese di investimento                                                                                                                                                     | (+)                                       | 2.162.542,62                           |
| Q) FPV per spese in conto capitale iscritto in entrata                                                                                                                                                              | (+)                                       | 10.102.185,16                          |
| R) Entrate Titoli 4.00-5.00-6.00                                                                                                                                                                                    | (+)                                       | 10.551.674,29                          |
| C) Entrate Titolo 4.02.06 - Contributi agli invest destinati al rimborso prestiti                                                                                                                                   | (-)                                       | -                                      |
| I) Entrate di parte capitale destinate a spese correnti in base a specifiche disposizioni di legge o dei principi contabili                                                                                         | (-)                                       | 405.000,00                             |
| S1) Entrate Titolo 5.02 per Riscossione crediti di breve termine                                                                                                                                                    | (-)                                       | -                                      |
| S2) Entrate Titolo 5.03 per Riscossione crediti di medio-lungo termine                                                                                                                                              | (-)                                       | -                                      |
| T) Entrate Titolo 5.04 relative a Altre entrate per riduzione di attività finanziarie                                                                                                                               | (-)                                       | -                                      |
| L) Entrate di parte corrente destinate a spese di investimento in base a specifiche disposizioni di legge o dei principi contabili                                                                                  | (+)                                       | -                                      |
| M) Entrate da accens.prestiti dest.a estinzione anticipata dei prestiti                                                                                                                                             | (-)                                       | -                                      |
| U) Spese Titolo 2.00 - Spese in conto capitale                                                                                                                                                                      | (-)                                       | 10.374.643,41                          |
| UU) Fondo pluriennale vincolato in c/capitale (di spesa)                                                                                                                                                            | (-)                                       | 11.536.607,06                          |
| V) Spese Titolo 3.01 per Acquisizioni di attività finanziarie                                                                                                                                                       | (-)                                       | 209.400,00                             |
| E) Spese Titolo 2.04 - Altri trasferimenti in conto capitale                                                                                                                                                        | (+)                                       | -                                      |
| <b>EQUILIBRIO DI PARTE CAPITALE</b>                                                                                                                                                                                 | <b>Z = P+Q+R-C-I-S1-S2-T+L-M-U-UU-V+E</b> | <b>290.751,60</b>                      |
| S1) Entrate Titolo 5.02 per Riscossione crediti di breve termine                                                                                                                                                    | (+)                                       | 0,00                                   |
| 2S) Entrate Titolo 5.03 per Riscossione crediti di medio-lungo termine                                                                                                                                              | (+)                                       | 0,00                                   |
| T) Entrate Titolo 5.04 relative a Altre entrate per riduzioni di attività finanziarie                                                                                                                               | (+)                                       | 0,00                                   |
| X1) Spese Titolo 3.02 per Concessione crediti di breve termine                                                                                                                                                      | (-)                                       | 0,00                                   |
| X2) Spese Titolo 3.03 per Concessione crediti di medio-lungo termine                                                                                                                                                | (-)                                       | 0,00                                   |
| Y) Spese Titolo 3.04 per Altre spese per incremento di attività finanziarie                                                                                                                                         | (-)                                       | 0,00                                   |
| <b>EQUILIBRIO FINALE</b>                                                                                                                                                                                            | <b>W = O+Z+S1+S2+T-X1-X2-Y</b>            | <b>8.952.131,76</b>                    |

|                                                                                          |     |                     |
|------------------------------------------------------------------------------------------|-----|---------------------|
| <b>Saldo corrente ai fini della copertura degli investimenti pluriennali:</b>            |     |                     |
| Equilibrio di parte corrente (O)                                                         |     | <b>8.661.380,16</b> |
| Utilizzo risultato di amministrazione per il finanziamento di spese correnti (H)         | (-) | 5.394.177,60        |
| Entrate non ricorrenti che non hanno dato copertura a impegni                            | (-) | -                   |
| <b>Equilibrio di parte corrente ai fini della copertura degli investimenti plurienn.</b> |     | <b>3.267.202,56</b> |

### **Evoluzione del Fondo pluriennale vincolato (FPV) nel corso dell'esercizio 2016**

Il Fondo pluriennale vincolato nasce dall'applicazione del principio della competenza finanziaria di cui all'[allegato 4/2](#) al [D.Lgs.118/2011](#) per rendere evidente al Consiglio Comunale la distanza temporale intercorrente tra l'acquisizione dei finanziamenti e l'effettivo impiego di tali risorse.

L'organo di revisione ha verificato:

- a) la fonte di finanziamento del FPV di parte corrente e di parte capitale;
- b) la sussistenza dell'accertamento di entrata relativo a obbligazioni attive scadute ed esigibili che contribuiscono alla formazione del FPV;
- c) la costituzione del FPV in presenza di obbligazioni giuridiche passive perfezionate;
- d) la corretta applicazione dell'[art.183, comma 3 del TUEL](#) in ordine al FPV riferito ai lavori pubblici;

La composizione del FPV finale 31/12/2016 è la seguente:

| FPV                   | 01/01/2016    | 31/12/2016    |
|-----------------------|---------------|---------------|
| FPV di parte corrente | 8.693.173,71  | 2.329.053,04  |
| FPV di parte capitale | 10.102.185,16 | 11.536.607,06 |

L'organo di revisione ha verificato che il FPV in spesa c/capitale è stato attivato in presenza di entrambe le seguenti condizioni:

1. l'entrata che finanzia il fondo è accertata
2. la spesa rientra nelle ipotesi di cui al punto 5.4 del principio applicato alla competenza finanziaria potenziata

#### **Entrate a destinazione specifica o vincolata**

E' stata verificata l'esatta corrispondenza tra le entrate a destinazione specifica o vincolata e le relative spese impegnate in conformità alle disposizioni di legge.

#### **Entrate e spese non ripetitive**

Al risultato di gestione 2016 hanno contribuito le seguenti entrate correnti e spese correnti di carattere eccezionale e non ripetitivo:

| <b>ENTRATE E SPESE NON RIPETITIVE</b>                                          |                     |
|--------------------------------------------------------------------------------|---------------------|
| <b>Entrate eccezionali correnti o in c/capitale destinate a spesa corrente</b> |                     |
| <b>Tipologia</b>                                                               | <b>Accertamenti</b> |
| Contributo rilascio permesso di costruire                                      |                     |
| Contributo sanatoria abusi edilizi e sanzioni                                  |                     |
| Recupero evasione tributaria                                                   |                     |
| Entrate per eventi calamitosi                                                  |                     |
| Canoni concessori pluriennali                                                  |                     |
| Sanzioni per violazioni al codice della strada                                 | 19.791,49           |
| Altre (da specificare)                                                         |                     |
|                                                                                |                     |
| <b>Totale entrate</b>                                                          | <b>19.791,49</b>    |
| <b>Spese correnti straordinarie finanziate con risorse eccezionali</b>         |                     |
| <b>Tipologia</b>                                                               | <b>Impegni</b>      |
| Consultazioni elettorali o referendarie locali                                 |                     |
| Ripiano disavanzi aziende riferiti ad anni pregressi                           |                     |
| Oneri straordinari della gestione corrente                                     |                     |
| Spese per eventi calamitosi                                                    |                     |
| Sentenze esecutive ed atti equiparati                                          |                     |
| Altre (da specificare)                                                         |                     |
|                                                                                |                     |
| <b>Totale spese</b>                                                            | <b>0,00</b>         |
| <b>Sbilancio entrate meno spese non ripetitive</b>                             | <b>19.791,49</b>    |

### Risultato di amministrazione

Il risultato di amministrazione dell'esercizio 2016, presenta un avanzo di Euro 13.295.258,35, come risulta dai seguenti elementi:

| <b>RISULTATO DI AMMINISTRAZIONE</b>                             |                 |                   |                       |
|-----------------------------------------------------------------|-----------------|-------------------|-----------------------|
|                                                                 | <b>In conto</b> |                   | <b>Totale</b>         |
|                                                                 | <b>RESIDUI</b>  | <b>COMPETENZA</b> |                       |
| Fondo di cassa al 1° gennaio 2016                               |                 |                   | 31.553.177,19         |
| RISCOSSIONI                                                     | 9.844.458,73    | 76.018.949,95     | 85.863.408,68         |
| PAGAMENTI                                                       | 13.872.454,07   | 56.255.116,89     | 70.127.570,96         |
| <b>Fondo di cassa al 31 dicembre 2016</b>                       |                 |                   | <b>47.289.014,91</b>  |
| PAGAMENTI per azioni esecutive non regolarizzate al 31 dicembre |                 |                   | 0,00                  |
| <i>Differenza</i>                                               |                 |                   | <b>47.289.014,91</b>  |
| RESIDUI ATTIVI                                                  |                 |                   | 13.947.069,26         |
| RESIDUI PASSIVI                                                 |                 |                   | 34.075.165,72         |
| <i>Differenza</i>                                               |                 |                   | <b>-20.128.096,46</b> |
| <i>meno FPV per spese correnti</i>                              |                 |                   | 2.329.053,04          |
| <i>meno FPV per spese in conto capitale</i>                     |                 |                   | 11.536.607,06         |
|                                                                 |                 |                   |                       |
| <b>RISULTATO d'amministrazione al 31 dicembre 2016 (A)</b>      |                 |                   | <b>13.295.258,35</b>  |

Il risultato di amministrazione nell'ultimo triennio ha avuto la seguente evoluzione:

| <b>EVOLUZIONE DEL RISULTATO D'AMMINISTRAZIONE</b> |              |               |               |
|---------------------------------------------------|--------------|---------------|---------------|
|                                                   | <b>2014</b>  | <b>2015</b>   | <b>2016</b>   |
| Risultato di amministrazione (+/-)                | 4.580.232,78 | 12.694.643,89 | 13.295.258,35 |
| di cui:                                           |              |               |               |
| a) parte accantonata                              | 293.000,00   | 2.265.000,00  | 2.365.000,00  |
| b) Parte vincolata                                | 459.231,91   | 5.351.296,42  | 3.636.388,68  |
| c) Parte destinata a investimenti                 | 452.115,34   | 310.325,35    | 69.909,46     |
| e) Parte disponibile (+/-) *                      | 3.375.885,53 | 4.768.022,12  | 7.223.960,21  |

L'avanzo di amministrazione rilevato al 31/12/2015 è stato così utilizzato nel corso dell'esercizio 2016:

| <b>Applicazione dell'avanzo nel 2016</b>  | <b>Avanzo vincolato/accantonato</b> | <b>Avanzo destinato</b> | <b>Fondo svalutaz. crediti *</b> | <b>Avanzo non vincolato</b> | <b>Totale</b>       |
|-------------------------------------------|-------------------------------------|-------------------------|----------------------------------|-----------------------------|---------------------|
| Spesa corrente                            | 1.323.130,28                        |                         |                                  | 4.071.047,32                | 5.394.177,60        |
| Spesa corrente a carattere non ripetitivo |                                     |                         |                                  | 0,00                        | 0,00                |
| Debiti fuori bilancio                     |                                     |                         |                                  | 0,00                        | 0,00                |
| Estinzione anticipata di prestiti         |                                     |                         |                                  | 0,00                        | 0,00                |
| Spesa in c/capitale                       | 1.155.589,94                        | 310.000,00              |                                  | 696.952,68                  | 2.162.542,62        |
| altro                                     |                                     |                         | 0,00                             | 0,00                        | 0,00                |
| <b>Totale avanzo utilizzato</b>           | <b>2.478.720,22</b>                 | <b>310.000,00</b>       | <b>0,00</b>                      | <b>4.768.000,00</b>         | <b>7.556.720,22</b> |

L'Organo di revisione ha accertato che in sede di applicazione dell'avanzo di amministrazione libero l'ente non si trovava in una delle situazioni previste dagli articoli 195 (utilizzo di entrate a destinazione specifica) e 222 (anticipazione di tesoreria).

### **Variazione dei residui anni precedenti**

L'entità dei residui iscritti dopo il riaccertamento ordinario ha subito la seguente evoluzione:

| 11b             | iniziali      | riscossi      | da riportare | variazioni   |
|-----------------|---------------|---------------|--------------|--------------|
| Residui attivi  | 15.721.912,46 | 9.844.458,73  | 5.052.792,12 | - 824.661,61 |
| Residui passivi | 15.785.086,89 | 13.872.454,07 | 1.882.768,29 | - 29.864,53  |



## Conciliazione dei risultati finanziari

**La conciliazione tra il risultato della gestione di competenza e il risultato di amministrazione scaturisce dai seguenti elementi:**

| <b>RISCONTRO RISULTATI DELLA GESTIONE</b>         |            |                      |
|---------------------------------------------------|------------|----------------------|
| <b>Gestione di competenza</b>                     |            | <b>2016</b>          |
| saldo gestione di competenza                      | (+ o -)    | 1.395.411,54         |
| <b>SALDO GESTIONE COMPETENZA</b>                  |            | <b>1.395.411,54</b>  |
| <b>Gestione dei residui</b>                       |            |                      |
| Maggiori residui attivi riaccertati (+)           |            |                      |
| Minori residui attivi riaccertati (-)             |            | 824.661,61           |
| Minori residui passivi riaccertati (+)            |            | 29.864,53            |
| <b>SALDO GESTIONE RESIDUI</b>                     |            | <b>-794.797,08</b>   |
| <b>Riepilogo</b>                                  |            |                      |
| SALDO GESTIONE COMPETENZA                         |            | 1.395.411,54         |
| SALDO GESTIONE RESIDUI                            |            | -794.797,08          |
| AVANZO ESERCIZI PRECEDENTI APPLICATO              |            | 7.556.720,22         |
| AVANZO ESERCIZI PRECEDENTI NON APPLICATO          |            | 5.137.923,67         |
| <b>RISULTATO DI AMMINISTRAZIONE AL 31.12.2016</b> | <b>(A)</b> | <b>13.295.258,35</b> |

La parte **accantonata** al 31/12/2016 è così distinta:

|                                                 |                     |
|-------------------------------------------------|---------------------|
| fondo crediti di dubbia e difficile esazione    | 293.000,00          |
| fondo anticipazione di liquidità d.l. 35/2013   |                     |
| fondo rischi per contenzioso                    | 1.772.000,00        |
| fondo incentivi avvocatura interna              |                     |
| fondo accantonamenti per indennità fine mandato |                     |
| fondo perdite società partecipate               | 100.000,00          |
| fondo rinnovi contrattuali                      | 200.000,00          |
| altri fondi spese e rischi futuri               |                     |
| <b>TOTALE PARTE ACCANTONATA</b>                 | <b>2.365.000,00</b> |

La parte **vincolata** al 31/12/2016 è così distinta:

|                                                     |                     |
|-----------------------------------------------------|---------------------|
| vincoli derivanti da leggi e dai principi contabili | 3.059.121,07        |
| vincoli derivanti da trasferimenti                  | 567.164,01          |
| vincoli derivanti dalla contrazione dei mutui       | 10.103,60           |
| vincoli formalmente attribuiti dall'ente            |                     |
| <b>TOTALE PARTE VINCOLATA</b>                       | <b>3.636.388,68</b> |

La parte destinata agli investimenti al 31/12/2016 è così distinta:

|                                 |           |
|---------------------------------|-----------|
| destinata spese di investimento | 69.909,46 |
|                                 |           |
|                                 |           |
| TOTALE PARTE DESTINATA          | 69.909,46 |

L'Organo di revisione ha verificato la quantificazione delle quote vincolate, destinate e accantonate e la natura del loro finanziamento.

## **VERIFICA CONGRUITA' FONDI**

### **Fondo crediti di dubbia esigibilità**

L'ente ha provveduto all'accantonamento di una quota del risultato di amministrazione al fondo crediti di dubbia esigibilità. Il fondo è stato calcolato accantonando il 100% delle somme non ancora riscosse delle tipologie 301 Vendita di beni e servizi e proventi derivanti dalla gestione dei beni, 302 Proventi derivanti dall'attività di controllo e repressione delle irregolarità e degli illeciti e 500 Altre entrate in conto capitale (escluse le somme da riscuotere dalla amministrazioni pubbliche).

### **Fondo contenziosi**

E' stata accantonata la somma di euro 1.772.000, per il pagamento di potenziali oneri derivanti da sentenze, di cui euro 1.772.000 già accantonati nel risultato di amministrazione al 31/12/2015. L'accantonamento è stato effettuato tenendo conto del numero di procedimenti pendenti e del rischio di soccombenza.

### **Fondo perdite società partecipate**

E' stata accantonata la somma di euro 100.000 quale fondo per eventuali perdite risultanti dal bilancio d'esercizio delle aziende speciali, istituzioni e società partecipate.

Si invita l'Ente a tenere costantemente monitorati i risultati delle società partecipate con particolare riguardo ai dati di chiusura dei bilanci al 31/12/2016 e ad effettuare le opportune variazioni in caso di risultati ulteriormente negativi.

### **Fondo rinnovi contrattuali**

E' stata accantonata la somma di euro 200.000, di cui euro 100.000 già accantonati nel risultato di amministrazione al 31/12/2015 sulla base di quanto previsto in bilancio.

**VERIFICA OBIETTIVI DI FINANZA PUBBLICA**

L'Ente ha rispettato gli obiettivi del patto di finanza pubblica per l'anno 2016 stabiliti dall'art. 1 commi 709 e seguenti della Legge 208/2015, avendo registrato i seguenti risultati:

| <b>EQUILIBRIO ENTRATE FINALI - SPESE FINALI<br/>(ART. 1, comma 711, Legge di stabilità 2016)</b>                                                                                                            |         | <b>COMPETENZA<br/>ANNO 2016</b> |
|-------------------------------------------------------------------------------------------------------------------------------------------------------------------------------------------------------------|---------|---------------------------------|
| <b>A) Fondo pluriennale vincolato di entrata per spese correnti</b>                                                                                                                                         | (+)     | <b>8.693,00</b>                 |
| <b>B) Fondo pluriennale vincolato di entrata in conto capitale al netto delle quote finanziate da debito</b>                                                                                                | (+)     | <b>8.929,00</b>                 |
| <b>C) Titolo 1 - Entrate correnti di natura tributaria, contributiva e perequativa</b>                                                                                                                      | (+)     | <b>46.462,00</b>                |
| D1) Titolo 2 - Trasferimenti correnti                                                                                                                                                                       | (+)     | 18.071,00                       |
| D2) Contributo di cui all'art. 1, comma 20, legge di stabilità 2016 (solo 2016 per i comuni)                                                                                                                | (-)     | -                               |
| D3) Contributo di cui all'art. 1, comma 683, legge di stabilità 2016 (solo 2016 per le regioni)                                                                                                             | (-)     | -                               |
| <b>D) Titolo 2 - Trasferimenti correnti validi ai fini dei saldi finanza pubblica (D=D1-D2-D3)</b>                                                                                                          | (+)     | <b>18.071,00</b>                |
| <b>E) Titolo 3 - Entrate extratributarie</b>                                                                                                                                                                | (+)     | <b>3.990,00</b>                 |
| <b>F) Titolo 4 - Entrate in c/capitale</b>                                                                                                                                                                  | (+)     | <b>10.550,00</b>                |
| <b>G) Titolo 5 - Entrate da riduzione di attività finanziarie</b>                                                                                                                                           | (+)     | <b>1,00</b>                     |
| <b>H) ENTRATE FINALI VALIDE AI FINI DEI SALDI DI FINANZA PUBBLICA (H=C+D+E+F+G)</b>                                                                                                                         | (+)     | <b>79.074,00</b>                |
| I1) Titolo 1 - Spese correnti al netto del fondo pluriennale vincolato                                                                                                                                      | (+)     | 66.983,00                       |
| I2) Fondo pluriennale vincolato di parte corrente                                                                                                                                                           | (+)     | 2.329,00                        |
| I3) Fondo crediti di dubbia esigibilità di parte corrente                                                                                                                                                   | (-)     | -                               |
| I4) Fondo contenzioso (destinato a confluire nel risultato di amministrazione)                                                                                                                              | (-)     | -                               |
| I5) Altri accantonamenti (destinati a confluire nel risultato di amministrazione)                                                                                                                           | (-)     | -                               |
| I6) Spese correnti per interventi di bonifica ambientale di cui all'art. 1, comma 716, Legge di stabilità 2016                                                                                              | (-)     | -                               |
| I7) Spese correnti per sisma maggio 2012, finanziate secondo le modalità di cui all'art. 1, comma 441, Legge di stabilità 2016 (solo 2016 per gli enti locali dell'Emilia Romagna, Lombardia e Veneto)      | (-)     | -                               |
| <b>I) Titolo 1 - Spese correnti valide ai fini dei saldi di finanza pubblica (I=I1+I2-I3-I4-I5-I6-I7)</b>                                                                                                   | (+)     | <b>69.312,00</b>                |
| L1) Titolo 2 - Spese in c/ capitale al netto del fondo pluriennale vincolato                                                                                                                                | (+)     | 10.375,00                       |
| L2) Fondo pluriennale vincolato in c/capitale al netto delle quote finanziate da debito (solo per il 2016)                                                                                                  | (+)     | 10.790,00                       |
| L3) Fondo crediti di dubbia esigibilità in c/capitale                                                                                                                                                       | (-)     | -                               |
| L4) Altri accantonamenti (destinati a confluire nel risultato di amministrazione)                                                                                                                           | (-)     | -                               |
| L5) Spese per edilizia scolastica di cui all'art. 1, comma 713, Legge di stabilità 2016                                                                                                                     | (-)     | 222,00                          |
| L6) Spese in c/capitale per interventi di bonifica ambientale di cui all'art. 1, comma 716, Legge di stabilità 2016                                                                                         | (-)     | -                               |
| L7) Spese in c/capitale per sisma maggio 2012, finanziate secondo le modalità di cui all'art. 1, comma 441, Legge di stabilità 2016 (solo 2016 per gli enti locali dell'Emilia Romagna, Lombardia e Veneto) | (-)     | -                               |
| L8) Spese per la realizzazione del Museo Nazionale della Shoah di cui all'art. 1, comma 750, Legge di stabilità 2016 (solo 2016 per Roma Capitale)                                                          | (-)     | -                               |
| <b>L) Titolo 2 - Spese in c/capitale valide ai fini dei saldi di finanza pubblica (L=L1+L2-L3-L4-L5-L6-L7-L8)</b>                                                                                           | (+)     | <b>20.943,00</b>                |
| <b>M) Titolo 3 - Spese per incremento di attività finanziaria</b>                                                                                                                                           | (+)     | <b>209,00</b>                   |
| <b>N) SPESE FINALI VALIDE AI FINI DEI SALDI DI FINANZA PUBBLICA (N=I+L+M)</b>                                                                                                                               |         | <b>90.464,00</b>                |
| <b>O) SALDO TRA ENTRATE E SPESE FINALI VALIDE AI FINI DEI SALDI DI FINANZA PUBBLICA (O=A+B+H-N)</b>                                                                                                         |         | <b>6.232,00</b>                 |
| Spazi finanziari ceduti o acquisiti ex art. 1, comma 728, Legge di stabilità 2016 (patto regionale)                                                                                                         | (-)/(+) | 3.342,00                        |
| Spazi finanziari ceduti o acquisiti ex art. 1, comma 732, Legge di stabilità 2016 (patto nazionale orizzontale)                                                                                             | (-)/(+) | -                               |
| Patto regionale orizzontale ai sensi del comma 141 dell'articolo 1 della legge n. 220/2010 anno 2014                                                                                                        | (-)/(+) | -                               |
| Patto regionale orizzontale ai sensi del comma 480 e segg. dell'articolo 1 della legge n. 190/2014 anno 2015                                                                                                | (-)/(+) | -                               |
| Patto nazionale orizzontale ai sensi dei commi 1-7 dell'art. 4-ter del decreto legge n. 16/2012 anno 2014                                                                                                   | (-)/(+) | -                               |
| Patto nazionale orizzontale ai sensi dei commi 1-7 dell'art. 4-ter del decreto legge n. 16/2012 anno 2015                                                                                                   | (-)/(+) | -                               |
| <b>EQUILIBRIO FINALE (compresi gli effetti dei patti regionali e nazionali)</b>                                                                                                                             |         | <b>9.574,00</b>                 |

*L'equilibrio finale (comprensivo degli effetti dei patti regionali e nazionali) deve essere positivo o pari a 0, ed è determinato dalla somma algebrica del "Saldo tra entrate e spese finali valide ai fini dei saldi di finanza pubblica" e gli effetti dei patti regionali e nazionali dell'esercizio corrente e degli esercizi precedenti.*

L'ente ha provveduto, in data 28 marzo 2017, alla trasmissione al Ministero dell'economia e delle finanze, della certificazione secondo i prospetti allegati al decreto del Ministero dell'Economia e delle finanze n. 36991 del 6/3/2017.

## ANALISI DELLE PRINCIPALI POSTE

### Entrate correnti di natura tributaria

Le entrate tributarie accertate nell'anno 2016, presentano i seguenti scostamenti rispetto a quelle accertate negli anni 2014 e 2015:

| <b>ENTRATE CORRENTI TRIBUTARIE</b>         |                      |                      |                      |
|--------------------------------------------|----------------------|----------------------|----------------------|
|                                            | 2014                 | 2015                 | 2016                 |
| Imposta provinciale trascrizione           | 15.702.200,00        | 18.379.830,34        | 19.717.746,68        |
| Imposta RCA auto                           | 26.194.323,41        | 23.669.393,26        | 22.821.926,65        |
| Tributo igiene ambientale                  | 3.618.000,00         | 3.500.000,00         | 3.612.950,64         |
| Addizionale energia elettrica              | 38.880,96            | 11.047,61            | 16.171,18            |
| Tributo deposito discariche rifiuti solidi | 196.902,98           | 174.485,48           | 82.239,52            |
| TOSAP                                      | 214.516,47           | 216.977,98           | 210.512,64           |
| <b>Totale entrate titolo 1</b>             | <b>45.964.823,82</b> | <b>45.951.734,67</b> | <b>46.461.547,31</b> |

L'aumento delle entrate tributarie rispetto al 2015 è dovuto principalmente ad un aumento rispetto alle previsioni definitive dell'imposta provinciale sulle trascrizioni IPT. Le entrate relative all'imposta sulla RCAuto continuano nel trend negativo che si è registrato a partire dal 2014.

### **Trasferimenti correnti dallo Stato e da altri Enti**

L'accertamento delle entrate per trasferimenti presenta il seguente andamento:

| <b>TRASFERIMENTI DALLO STATO E DA ALTRI ENTI</b> |                      |                      |                      |
|--------------------------------------------------|----------------------|----------------------|----------------------|
|                                                  | 2014                 | 2015                 | 2016                 |
| <b>Totale</b>                                    | <b>14.897.297,46</b> | <b>17.986.178,44</b> | <b>18.070.853,43</b> |

Le entrate accertate ammontano a € 18.070.853,43.

Si segnala come i trasferimenti regionali sono in diminuzione rispetto al consuntivo 2015 a causa del riordino delle competenze previste nella LR 13/015.

Per quanto riguarda i trasferimenti correnti dallo Stato anche nel 2016 vengono mantenuti solo quelli relativi al fondo sviluppo investimenti e il contributo di cui all'art. 8, comma 1-bis del DL 113/2016 che compensa parzialmente il taglio per l'anno 2016 previsto dalla Legge di stabilità 2015. Particolarmente consistente invece è il capitolo di spesa di restituzione allo stato dei tagli previsti nelle manovre finanziarie pari nel 2016 ad oltre 32,5 milioni di euro, con un versamento netto allo stato di oltre 28 milioni di euro. A fine anno sono stati poi assegnati alla Provincia ulteriori 2,7 milioni di euro relativi a trasferimenti compensativi a seguito dei minori introiti derivanti dall'esenzione a partire dal 2014 del pagamento dell'IPT sui mezzi oggetto di riscatto da parte delle società di leasing finanziario.

## **Entrate Extratributarie**

La entrate extratributarie accertate nell'anno 2016, presentano i seguenti scostamenti rispetto a quelle accertate negli anni 2014 e 2015:

| <b>ENTRATE EXTRATRIBUTARIE</b>        |                            |                            |                            |
|---------------------------------------|----------------------------|----------------------------|----------------------------|
|                                       | <i>Rendiconto<br/>2014</i> | <i>Rendiconto<br/>2015</i> | <i>Rendiconto<br/>2016</i> |
| <b>Totale entrate extratributarie</b> | <b>4.071.290,85</b>        | <b>3.765.288,96</b>        | <b>3.990.428,17</b>        |

## **Sanzioni amministrative pecuniarie per violazione codice della strada**

(artt. 142 e 208 D.Lgs. 285/92)

Le somme accertate negli ultimi tre esercizi hanno subito la seguente evoluzione:

| <b>Sanzioni amministrative pecuniarie per violazione codice della strada</b> |           |           |           |           |           |
|------------------------------------------------------------------------------|-----------|-----------|-----------|-----------|-----------|
|                                                                              | 2014      | 2015      | FCDE *    | 2016      | FCDE*     |
| accertamento                                                                 | 32.750,02 | 32.410,65 | 14.144,75 | 19.791,49 | 10.382,00 |
| riscossione                                                                  | 32.750,02 | 18.265,90 |           | 9.409,49  |           |
| %riscossione                                                                 | 100,00    | 56,36     | 14.144,75 | 47,54     | 10.382,00 |
| * di cui accantonamento al FCDE                                              |           |           |           |           |           |

Le sanzioni amministrative per violazione al codice della strada sono interamente vincolate a manutenzioni stradali. Per tale motivo non è stata predisposta una delibera specifica su tale destinazione.

La movimentazione delle somme rimaste a residuo è stata le seguente:

| <b>Movimentazione delle somme CdS rimaste a residuo</b> |           |         |
|---------------------------------------------------------|-----------|---------|
|                                                         | Importo   | %       |
| Residui attivi al 1/1/2016                              | 14.144,75 | 100,00% |
| Residui riscossi nel 2016                               | 3.281,98  | 23,20%  |
| Residui eliminati (+) o riaccertati (-)                 | 0,00      | 0,00%   |
| Residui (da residui) al 31/12/2016                      | 10.862,77 | 76,80%  |
| Residui della competenza                                | 10.382,00 |         |
| Residui totali                                          | 21.244,77 |         |

## **Fitti attivi**

La movimentazione delle somme rimaste a residuo per canoni di locazione è stata le seguente:

| <b>Movimentazione delle somme rimaste a residuo per canoni di locazione</b> |            |         |
|-----------------------------------------------------------------------------|------------|---------|
|                                                                             | Importo    | %       |
| Residui attivi al 1/1/2016                                                  | 114.518,41 | 100,00% |
| Residui riscossi nel 2016                                                   | 11.878,10  | 10,37%  |
| Residui eliminati (+) o riaccertati (-)                                     | 32.655,08  | 28,52%  |
| Residui (da residui) al 31/12/2016                                          | 69.985,23  | 61,11%  |
| Residui della competenza                                                    | 41.354,94  |         |
| Residui totali                                                              | 111.340,17 |         |

### **Entrate derivanti dalla distribuzioni di dividendi**

Nella voce sono iscritte le somme accertate per gli utili distribuiti dalla società partecipate Autostrada del Brennero Spa per euro 718.207,50.

## **Spese correnti**

La comparazione delle spese correnti, riclassificate per macroaggregati, impegnate evidenzia:

| <b>Macroaggregati</b> |                                     | <b>rendiconto<br/>2015</b> | <b>rendiconto<br/>2016</b> |
|-----------------------|-------------------------------------|----------------------------|----------------------------|
| 101                   | redditi da lavoro dipendente        | 13.199.415,07              | 8.675.908,08               |
| 102                   | imposte e tasse a carico ente       | 1.082.214,04               | 826.225,71                 |
| 103                   | acquisto beni e servizi             | 11.599.688,98              | 14.840.577,84              |
| 104                   | trasferimenti correnti              | 36.287.417,75              | 40.592.674,20              |
| 105                   | trasferimenti di tributi            | 0,00                       | 0,00                       |
| 106                   | fondi perequativi                   | 0,00                       | 0,00                       |
| 107                   | interessi passivi                   | 796.377,59                 | 898.245,43                 |
| 108                   | altre spese per redditi di capitale | 0,00                       | 8.100,00                   |
| 109                   | altre spese correnti                | 1.075.810,60               | 1.141.614,42               |
| <b>TOTALE</b>         |                                     | <b>64.040.924,03</b>       | <b>66.983.345,68</b>       |

In merito alle spese correnti, confrontando gli impegni 2016 rispetto a quelli del 2015 si registra un aumento del 6,38%.

Gli impegni in valore assoluto relativi alle spese di personale risultano inferiori al 2015 a causa della diminuzione del personale in servizio dovuta al riordino delle funzioni conseguente all'applicazione della legge regionale 13/2015 e al personale cessato sia per prepensionamento che per mobilità verso altri enti.

Le spese per acquisto di beni e servizi aumentano rispetto al 2015, in particolare nella manutenzione e gestione calore scuole e per la manutenzione ordinaria delle strade. Per quanto riguarda invece le spese di funzionamento dell'ente vi è stata una consistente razionalizzazione grazie anche al ricorso alle convenzioni Intercenter, Consip e al mercato elettronico. In questa categoria sono ricomprese anche le spese per affitti passivi diminuiti a seguito della razionalizzazione degli uffici provinciali che ha permesso di ricollocare tutto il personale nelle sedi di proprietà della Provincia.

Le spese per trasferimenti sono aumentate in quanto è considerevolmente aumentata la restituzione allo Stato dei trasferimenti erariali a seguito del pesante taglio operato con la Legge di stabilità 2015 e con il DL 66/2014, pari a 28.685.721,84 euro.

Gli interessi passivi sono aumentati rispetto al 2015, poiché alcuni mutui della Cassa Depositi e Prestiti non hanno potuto essere oggetto di sospensione in quanto scadenti alla fine del 2016.

Anche nel 2016 si è usufruito della sospensione delle rate dei mutui C.DD.PP. in quanto ente che ha subito il sisma nel 2012.

Il valore assoluto delle imposte è diminuito rispetto al 2015, in quanto è diminuita l'Irap per i dipendenti cessati.

## **Spese per il personale**

La spesa per redditi di lavoro dipendente sostenuta nell'anno 2016, ha rispettato:

- l'art. 16, comma 9, del D.L. 6 luglio 2012, n. 95, che ha imposto il divieto alle Provincie, nelle more del processo di riordino istituzionale, di procedere ad assunzioni di personale a tempo indeterminato.
- la L. 23 dicembre 2014, n. 190 (legge stabilità 2015) che ha esteso il divieto anche alle assunzioni a tempo determinato ai sensi degli artt. 90 e 110 del T.U. 267/2000, all'acquisizione di personale in comando nonché all'instaurazione di rapporti di lavoro flessibile di cui all'art. 9, comma 28, del 31 maggio 2010, n. 78.
- dell'obbligo di riduzione della spesa di personale disposto dall'art. 1 comma 557 della [Legge 296/2006](#) rispetto a valore medio del triennio 2011/2013.

L'organo di revisione ha provveduto, ai sensi dell'articolo 19, punto 8, della Legge 448/2001, ad accertare che i documenti di programmazione del fabbisogno di personale siano improntati al rispetto del principio di riduzione complessiva della spesa, previsto dall'articolo 39 della Legge n. 449/1997.

Gli oneri della contrattazione decentrata impegnati nell'anno 2016, non superano il corrispondente importo impegnato per l'anno 2015 e sono automaticamente ridotti in misura proporzionale alla riduzione del personale in servizio, come disposto dall'art.9 del D.L. 78/2010.

L'organo di revisione ha accertato che gli istituti contrattuali previsti dall'accordo decentrato sono improntati ai criteri di premialità, riconoscimento del merito e della valorizzazione dell'impegno e della qualità della prestazione individuale del personale nel raggiungimento degli obiettivi programmati dall'ente come disposto dall'art. 40 bis del D.Lgs. 165/2001 e che le risorse previste dall'accordo medesimo sono compatibili con la programmazione finanziaria del comune e con i vincoli di bilancio.

L'Organo di Revisione rileva che l'Ente, non avendo rispettato gli obiettivi posti dal Patto di Stabilità per l'anno 2015 non ha inserito quote di parte variabile nel fondo per gli oneri della contrattazione decentrata per l'anno 2016.

### **Spese per incarichi di collaborazione autonoma e incarichi in materia informatica**

Il limite di spesa per i contratti di collaborazione autonoma per l'anno 2016 è stato stabilito nel 3% delle spese correnti impegnate nell'esercizio finanziario precedente (2015). Pertanto il limite è pari a € 1.921.227,72.

Nel 2016 sono stati affidati incarichi per una spesa complessiva di € 200.901,60, tutti relativi a servizi di architettura e ingegneria.

Non sono stati affidati incarichi di studio, ricerca e consulenza né incarichi in materia informatica.

### **Spese per acquisto beni, prestazione di servizi e utilizzo di beni di terzi**

In relazione ai vincoli di finanza pubblica, dal piano triennale di contenimento delle spese di cui all'art. 2, commi da 594 a 599 della Legge 244/2007, delle riduzioni di spesa disposte dall'art. 6 del D.L. 78/2010, di quelle dell'art. 1, comma 146 della Legge 24/12/2012 n. 228 e delle riduzioni di spesa disposte dai commi da 8 a 13 dell'art.47 della legge 66/2014, la somma impegnata per acquisto beni, prestazione di servizi e utilizzo di beni di terzi nell'anno 2016 rispetta i seguenti limiti:

| <b><i>Spese per acquisto beni, prestazione di servizi e utilizzo di beni di terzi</i></b> |                        |                           |               |                     |                   |
|-------------------------------------------------------------------------------------------|------------------------|---------------------------|---------------|---------------------|-------------------|
| <b>Tipologia spesa</b>                                                                    | <b>Rendiconto 2009</b> | <b>Riduzione disposta</b> | <b>Limite</b> | <b>impegni 2016</b> | <b>sforamento</b> |
| Studi e consulenze (1)                                                                    | 620.375,00             | 80,00%                    | 124.075,00    | 0,00                | 0,00              |
| Relazioni pubbliche, convegni, mostre, pubblicità e rappresentanza                        | 420.081,08             | 80,00%                    | 84.016,22     | 0,00                | 0,00              |
| Sponsorizzazioni                                                                          | 0,00                   | 100,00%                   | 0,00          | 0,00                | 0,00              |
| Missioni                                                                                  | 76.476,30              | 50,00%                    | 38.238,15     | 18.898,45           | 0,00              |
| Formazione                                                                                | 28.000,00              | 50,00%                    | 14.000,00     | 9.300,00            | 0,00              |
|                                                                                           |                        |                           |               |                     |                   |

### **Spese di rappresentanza**

L'Ente non ha sostenuto spese di rappresentanza nel 2016 come da prospetto allegato al rendiconto.

### **Spese per autovetture (art.5 comma 2 d.l. 95/2012)**

Per quanto riguarda il limite relativo alle spese per autovetture, di cui all'art. 5, comma 2, D.L. 95/2012, il limite è stato definito pari al 30% della spesa sostenuta nell'anno 2011, quindi è pari a € 130.511,98.

La spesa a consuntivo 2016 è stata pari a € 83.003,02, quindi è stato rispettato il limite.

### **Limitazione acquisto immobili**

La spesa impegnata per acquisto immobili rientra nei limiti disposti dall'art.1, comma 138 della Legge 24/12/2012 n.228.



### **Limitazione acquisto mobili e arredi**

La spesa impegnata nell'anno 2016 per acquisto mobili e arredi rientra nei limiti disposti dall'art.1, comma 141 della Legge 24/12/2012 n.228.

## ANALISI INDEBITAMENTO E GESTIONE DEL DEBITO

L'Ente ha rispettato il limite di indebitamento disposto dall'art. 204 del TUEL ottenendo le seguenti percentuali d'incidenza degli interessi passivi sulle entrate correnti:

| <b>Limite di indebitamento disposto dall'art. 204 del T.U.E.L.</b> |             |             |             |
|--------------------------------------------------------------------|-------------|-------------|-------------|
|                                                                    |             |             |             |
| <b>Controllo limite art. 204/TUEL</b>                              | <b>2014</b> | <b>2015</b> | <b>2016</b> |
|                                                                    | 1,27%       | 1,10%       | 1,33%       |

| <b>L'indebitamento dell'ente ha avuto la seguente evoluzione</b> |                       |                       |                       |
|------------------------------------------------------------------|-----------------------|-----------------------|-----------------------|
|                                                                  |                       |                       |                       |
| <b>Anno</b>                                                      | <b>2014</b>           | <b>2015</b>           | <b>2016</b>           |
| Residuo debito (+)                                               | 129.840.584,87        | 126.162.363,87        | 122.500.665,06        |
| Nuovi prestiti (+)                                               |                       |                       |                       |
| Prestiti rimborsati (-)                                          | -3.678.221,00         | -3.661.698,81         | -4.636.392,34         |
| Estinzioni anticipate (-)                                        |                       |                       | -405.000,00           |
| Altre variazioni +/- (da specificare)                            |                       |                       |                       |
| <b>Totale fine anno</b>                                          | <b>126.162.363,87</b> | <b>122.500.665,06</b> | <b>117.459.272,72</b> |

Gli oneri finanziari per ammortamento prestiti ed il rimborso degli stessi in conto capitale registra la seguente evoluzione:

| <b>Oneri finanziari per ammortamento prestiti ed il rimborso degli stessi in conto capitale</b> |                     |                     |                     |
|-------------------------------------------------------------------------------------------------|---------------------|---------------------|---------------------|
|                                                                                                 |                     |                     |                     |
| <b>Anno</b>                                                                                     | <b>2014</b>         | <b>2015</b>         | <b>2016</b>         |
| Oneri finanziari                                                                                | 971.093,00          | 796.377,59          | 898.254,43          |
| Quota capitale                                                                                  | 3.678.221,00        | 3.661.698,81        | 5.041.392,34        |
| <b>Totale fine anno</b>                                                                         | <b>4.649.314,00</b> | <b>4.458.076,40</b> | <b>5.939.646,77</b> |

## ANALISI DELLA GESTIONE DEI RESIDUI

L'organo di revisione ha verificato il rispetto dei principi e dei criteri di determinazione dei residui attivi e passivi disposti dagli articoli 179, 182, 189 e 190 del TUEL.

L'ente ha provveduto al riaccertamento ordinario dei residui attivi e passivi al 31/12/2016 come previsto dall'art. 228 del TUEL munito del parere dell'organo di revisione.

Con tale atto si è provveduto all' eliminazione di residui attivi e passivi formati nell'anno 2015 e precedenti.

Dall'analisi dei residui per anno di provenienza risulta quanto segue:

| <b>ANALISI ANZIANITA' DEI RESIDUI</b> |                     |                  |                   |                     |                     |                      |                      |
|---------------------------------------|---------------------|------------------|-------------------|---------------------|---------------------|----------------------|----------------------|
| RESIDUI                               | Esercizi precedenti | 2012             | 2013              | 2014                | 2015                | 2016                 | Totale               |
| <b>ATTIVI</b>                         |                     |                  |                   |                     |                     |                      |                      |
| Titolo I                              | 0,00                | 0,00             | 0,00              | 0,00                | 62,06               | 858.895,12           | 858.957,18           |
| Titolo II                             | 32.903,42           | 0,00             | 0,00              | 0,00                | 389.384,40          | 3.446.393,93         | 3.868.681,75         |
| Titolo III                            | 10.104,77           | 2.219,71         | 21.942,43         | 10.028,99           | 192.119,21          | 440.776,34           | 677.191,45           |
| Tot. Parte corrente                   | 43.008,19           | 2.219,71         | 21.942,43         | 10.028,99           | 581.565,67          | 4.746.065,39         | 5.404.830,38         |
| Titolo IV                             | 2.010.208,73        | 2.661,66         | 644.204,20        | 44.525,87           | 1.091.271,19        | 4.145.613,25         | 7.938.484,90         |
| Titolo V/VI                           | 599.276,01          | 0,00             | 0,00              | 0,00                | 0,00                | 0,00                 | 599.276,01           |
| Tot. Parte capitale                   | 2.609.484,74        | 2.661,66         | 644.204,20        | 44.525,87           | 1.091.271,19        | 4.145.613,25         | 8.537.760,91         |
| Titolo VI                             | 266,78              | 740,96           | 348,73            | 75,00               | 448,00              | 2.598,50             | 4.477,97             |
| <b>Totale Attivi</b>                  | <b>2.652.759,71</b> | <b>5.622,33</b>  | <b>666.495,36</b> | <b>54.629,86</b>    | <b>1.673.284,86</b> | <b>8.894.277,14</b>  | <b>13.947.069,26</b> |
| <b>PASSIVI</b>                        |                     |                  |                   |                     |                     |                      |                      |
| Titolo I                              | 17.551,74           | 23.491,77        | 43.220,41         | 1.096.012,46        | 683.642,71          | 29.697.404,63        | 31.561.323,72        |
| Titolo II                             | 0,00                | 0,00             | 0,00              | 0,00                | 0,00                | 2.469.757,68         | 2.469.757,68         |
| Titolo VII                            | 0,00                | 30,00            | 72,00             | 18.221,00           | 526,20              | 25.235,12            | 44.084,32            |
| <b>Totale Passivi</b>                 | <b>17.551,74</b>    | <b>23.521,77</b> | <b>43.292,41</b>  | <b>1.114.233,46</b> | <b>684.168,91</b>   | <b>32.192.397,43</b> | <b>34.075.165,72</b> |

## **RAPPORTI CON ORGANISMI PARTECIPATI**

### **Verifica rapporti di debito e credito con società partecipate**

#### **Crediti e debiti reciproci**

Il Collegio prende atto che l'Ente ha provveduto a redigere la nota informativa prevista dall'art. 6, comma 4, del D.L. 95/2012, convertito con Legge 135/2012, che dispone che al rendiconto della gestione deve essere allegata una nota informativa contenente la verifica dei crediti e dei debiti reciproci tra l'Ente e le società partecipate.

L'Ente ha provveduto alla redazione di tale nota dopo avere formalmente richiesto a tutte le società partecipate la certificazione dei saldi a debito o a credito.

Sulla base delle risposte ricevute si è provveduto a riconciliare i saldi dell'Ente con quelli dichiarati da tali società.

Per la società Lepida Spa si segnala come la Provincia aveva un debito totale pari a € 6.483,87 per due fatture: la prima di € 2.058,87 pagata in data 23/1/2017, la seconda di € 4.425,00 pagata in data 16/2/2017. La società dichiara di vantare un debito di Euro 1.687,60.

Per la società Reggio Emilia Innovazione Scrl si segnala come la Provincia abbia in corso un contenzioso con la società, che non rilascia al momento nessuna certificazione, come richiesto. Attualmente la Provincia ha accertato a bilancio un credito per affitto locali pari a € 5.028,99; a questo però va aggiunto un importo uguale sempre per canoni di affitto e un rimborso di utenze dal 2004 ad oggi pari a € 60.014,50, che non sono stati accertati in via prudenziale. La società invece ritiene di vantare un credito di € 65.933,80 per lavori effettuati nella sede, lavori mai richiesti ed autorizzati dalla Provincia, che tra l'altro dovrà ripristinare i locali come consegnati inizialmente.

Le certificazioni delle seguenti partecipate non risultano controfirmate dall'Organo di Revisione: Autostrade del Brennero Spa, TPER Spa e Fondazione "Palazzo Magnani".

E' stato verificato il rispetto:

- dell'art.1, commi 725,726,727 e 728 della Legge 296/06 (entità massima dei compensi agli amministratori di società partecipate in via diretta ed indiretta);
- dell'art.1, comma 729 della Legge 296/06 (numero massimo dei consiglieri in società partecipate in via diretta o indiretta);
- dell'art.1, comma 718 della Legge 296/06 (divieto di percezione di compensi da parte del Sindaco e assessori, se nominati membri dell'organo amministrativo di società partecipate);
- dell'art. 1, comma 734 della Legge 296/06 (divieto di nomina di amministratore in caso di perdite reiterate).

#### **Piano di razionalizzazione organismi partecipati**

L'ente ha presentato entro il 31 marzo 2016 alla Sezione Regionale di controllo della Corte dei Conti la relazione sui risultati conseguiti rispetto a quanto riportato nel piano presentato nel 2015 in ottemperanza a quanto disposto dall'art.1 comma 612 della legge 190/2014.

Il piano e la relazione sono pubblicate nel sito internet istituzionale dell' ente.

## TEMPESTIVITA' PAGAMENTI

L'indicatore annuale di tempestività dei pagamenti rilevante ai fini dell'articolo 41, comma I, del decreto-legge 24 aprile 2014, n. 66, è allegato in apposito prospetto, sottoscritto dal rappresentante legale e dal responsabile finanziario, alla relazione al rendiconto.

## PARAMETRI DI RISCONTRO DELLA SITUAZIONE DI DEFICITARIETA' STRUTTURALE

Dai dati risultanti dal rendiconto 2015, l'ente non rispetta tutti i seguenti parametri di deficitarietà strutturale indicati nel Decreto del Ministero dell'Interno del 18/2/2013, come da prospetto allegato al rendiconto.

|   |                                                                                                                                                                                                                                                                                                                                                                                                                                             |    |
|---|---------------------------------------------------------------------------------------------------------------------------------------------------------------------------------------------------------------------------------------------------------------------------------------------------------------------------------------------------------------------------------------------------------------------------------------------|----|
| 1 | Valore negativo del risultato contabile di gestione superiore in termini di valore assoluto al 2,5 per cento rispetto alle entrate correnti (a tali fini al risultato contabile si aggiunge l'avanzo di amministrazione utilizzato per le spese di investimento);                                                                                                                                                                           | NO |
| 2 | Volume dei residui passivi complessivi provenienti dal titolo I superiore al 50 per cento degli impegni della medesima spesa corrente (al netto del valore pari ai residui attivi da contributi e trasferimenti correnti dalla regione nonché da contributi e trasferimenti della regione per funzioni delegate);                                                                                                                           | NO |
| 3 | Volume complessivo delle spese di personale a vario titolo rapportato al volume complessivo delle entrate correnti desumibili dai titoli I, II e III superiore al 38 per cento (al netto dei contributi regionali nonché di altri enti pubblici finalizzati a finanziare spese di personale);                                                                                                                                               | NO |
| 4 | Consistenza dei debiti di finanziamento non assistiti da contribuzioni superiore al 160 per cento per gli enti che presentano un risultato contabile di gestione positivo e superiore al 140 per cento per gli enti che presentano un risultato contabile di gestione negativo rispetto alle entrate correnti desumibili dai titoli I, II e III (fermo restando il rispetto del limite di indebitamento di cui all'articolo 204 del tuoeI); | SI |
| 5 | Consistenza dei debiti fuori bilancio formati nel corso dell'esercizio superiore al 1 per cento rispetto ai valori di accertamento delle entrate correnti (l'indice si considera negativo ove tale soglia venga superata in tutti gli ultimi tre anni);                                                                                                                                                                                     | NO |
| 6 | Eventuale esistenza al 31 dicembre di anticipazioni di tesoreria non rimborsate superiori al 5 per cento rispetto alle entrate correnti;                                                                                                                                                                                                                                                                                                    | NO |
| 7 | Esistenza di procedimenti di esecuzione forzata superiore allo 0,5 per cento delle spese correnti;                                                                                                                                                                                                                                                                                                                                          | NO |
| 8 | Ripiano squilibri in sede di provvedimento di salvaguardia di cui all'art. 193 del tuoeI riferito allo stesso esercizio con misure di alienazione di beni patrimoniali e/o avanzo di amministrazione superiore al 5% dei valori della spesa corrente.                                                                                                                                                                                       | NO |

## ***RESA DEL CONTO DEGLI AGENTI CONTABILI***

In attuazione dell'articoli 226 e 233 del Tuel gli agenti contabili, hanno reso il conto della loro gestione, entro il 30 gennaio 2017, allegando i documenti di cui al secondo comma del citato art. 233.

## CONTO ECONOMICO

Nel conto economico della gestione sono rilevati i componenti positivi e negativi secondo criteri di competenza economica così sintetizzati:

| <b>CONTO ECONOMICO</b>                            |                      |                      |
|---------------------------------------------------|----------------------|----------------------|
|                                                   | <b>2015</b>          | <b>2016</b>          |
| <i>A componenti positivi della gestione</i>       | 66.862.928,00        | 92.897.889,15        |
| <i>B componenti negativi della gestione</i>       | 46.904.102,00        | 45.138.357,09        |
| <b>Risultato della gestione</b>                   | <b>19.958.826,00</b> | <b>47.759.532,06</b> |
| <i>C Proventi ed oneri finanziari</i>             | -18.884,00           | -183.948,29          |
| <i>Proventi finanziari</i>                        | 836.254,00           | 722.406,14           |
| <i>Oneri finanziari</i>                           | 855.138,00           | 906.354,43           |
| <i>D Rettifica di valore attività finanziarie</i> | 0,00                 | -966.524,78          |
| <i>Rivalutazioni</i>                              | 0,00                 | 0,00                 |
| <i>Svalutazioni</i>                               | 0,00                 | 966.524,78           |
| <b>Risultato della gestione operativa</b>         | <b>19.939.942,00</b> | <b>46.609.058,99</b> |
| <i>E proventi straordinari</i>                    | 3.044.594,00         | 9.676,25             |
| <i>E oneri straordinari</i>                       | 29.242.409,00        | 42.371.627,58        |
| <b>Risultato prima delle imposte</b>              | <b>-6.257.873,00</b> | <b>4.247.107,66</b>  |
| IRAP                                              | 836.014,00           | 498.176,88           |
| <b>Risultato d'esercizio</b>                      | <b>-7.093.887,00</b> | <b>3.748.930,78</b>  |

Il conto economico è stato formato sulla base del sistema contabile concomitante integrato con la contabilità finanziaria e con la rilevazione, con la tecnica della partita doppia delle scrittura di assestamento e rettifica.

Nella predisposizione del conto economico sono stati rispettati i principi di competenza economica ed in particolare i criteri di valutazione e classificazione indicati nei punti da 4.1 a 4.36, del principio contabile applicato n.4/3.

I proventi da partecipazione indicati tra i proventi finanziari per euro 718.207,50, si riferiscono alla partecipazione in Autostrada del Autobrennero Spa.

Le quote di ammortamento sono state determinate sulla base dei coefficienti indicati al punto 4.18 del principio contabile applicato 4/3.

Le quote di ammortamento rilevate negli ultimi due esercizi sono le seguenti:

| <b>Quote di ammortamento</b> |              |
|------------------------------|--------------|
|                              |              |
| <b>2015</b>                  | <b>2016</b>  |
| 2.838.887,00                 | 8.546.248,13 |

I proventi e gli oneri straordinari si riferiscono:

|                           |                                 |          |                                                                                                                   |                 |
|---------------------------|---------------------------------|----------|-------------------------------------------------------------------------------------------------------------------|-----------------|
|                           |                                 | 5.2.2.01 | Insussistenze del passivo                                                                                         |                 |
| 5.2.3                     | Sopravvenienze attive           |          |                                                                                                                   |                 |
|                           |                                 | 5.2.3.01 | Rimborsi di imposte                                                                                               |                 |
|                           |                                 | 5.2.3.99 | Altre sopravvenienze attive                                                                                       |                 |
| 5.2.4                     | Plusvalenze                     |          |                                                                                                                   | 9.676,25 €      |
|                           |                                 | 5.2.4.01 | Plusvalenza da alienazione di beni materiali                                                                      | 9.497,32 €      |
|                           |                                 | 5.2.4.02 | Plusvalenza da alienazione di Terreni e beni materiali non prodotti                                               |                 |
|                           |                                 | 5.2.4.03 | Plusvalenza da alienazione di beni immateriali                                                                    |                 |
|                           |                                 | 5.2.4.04 | Plusvalenze da alienazione di azioni e partecipazioni e conferimenti di capitale                                  | 178,93 €        |
|                           |                                 | 5.2.4.05 | Plusvalenze da alienazione di quote di fondi comuni di investimento                                               |                 |
|                           |                                 | 5.2.4.06 | Plusvalenze da alienazione di titoli obbligazionari a breve termine                                               |                 |
|                           |                                 | 5.2.4.07 | Plusvalenze da alienazione di titoli obbligazionari a medio-lungo termine                                         |                 |
| 5.2.9                     | Altri proventi straordinari     |          |                                                                                                                   |                 |
|                           |                                 | 5.2.9.01 | Entrate derivanti da conferimento immobili a fondi immobiliari                                                    |                 |
|                           |                                 | 5.2.9.02 | Permessi di costruire                                                                                             |                 |
|                           |                                 | 5.2.9.99 | Altri proventi straordinari n.a.c.                                                                                |                 |
|                           |                                 |          | TOTALE                                                                                                            | 9.676,25 €      |
| <b>ONERI STRAORDINARI</b> |                                 |          |                                                                                                                   |                 |
| 5.1.1                     | Sopravvenienze passive          |          |                                                                                                                   | 79.750,07 €     |
|                           |                                 | 5.1.1.01 | Arretrati al personale dipendente                                                                                 | - €             |
|                           |                                 | 5.1.1.02 | Arretrati per oneri per il personale in quiescenza: pensioni, pensioni integrative e altro                        | - €             |
|                           |                                 | 5.1.1.03 | Rimborsi                                                                                                          | - €             |
|                           |                                 | 5.1.1.99 | Altre sopravvenienze passive                                                                                      | 79.750,07 €     |
| 5.1.2                     | Insussistenze dell'attivo       |          |                                                                                                                   | 824.661,61 €    |
|                           |                                 | 5.1.2.01 | Insussistenze dell'attivo                                                                                         | 824.661,61 €    |
| 5.1.3                     | Trasferimenti in conto capitale |          |                                                                                                                   | - €             |
|                           |                                 | 5.1.3.01 | Trasferimenti in conto capitale per assunzione di debiti di amministrazioni pubbliche                             | - €             |
|                           |                                 | 5.1.3.02 | Trasferimenti in conto capitale per assunzione di debiti di Famiglie                                              | - €             |
|                           |                                 | 5.1.3.03 | Trasferimenti in conto capitale per assunzione di debiti di imprese                                               | - €             |
|                           |                                 | 5.1.3.04 | Trasferimenti in conto capitale per assunzione di debiti di Istituzioni sociali Private - ISP                     | - €             |
|                           |                                 | 5.1.3.05 | Trasferimenti in conto capitale per assunzione di debiti della UE e del Resto del Mondo                           | - €             |
|                           |                                 | 5.1.3.11 | Trasferimenti in conto capitale per escussione di garanzie senza rivalsa in favore di amministrazioni pubbliche   | - €             |
|                           |                                 | 5.1.3.12 | Trasferimenti in conto capitale per escussione di garanzie senza rivalsa in favore di famiglie                    | - €             |
|                           |                                 | 5.1.3.13 | Trasferimenti in conto capitale per escussione di garanzie senza rivalsa in favore di imprese                     | - €             |
|                           |                                 | 5.1.3.14 | Trasferimenti in conto capitale per escussione di garanzie senza rivalsa in favore di ISP                         | - €             |
|                           |                                 | 5.1.3.15 | Trasferimenti in conto capitale per escussione di garanzie senza rivalsa in favore della UE e del Resto del Mondo | - €             |
|                           |                                 | 5.1.3.16 | Trasferimenti in conto capitale a titolo di ripiano disavanzi pregressi a amministrazioni pubbliche               | - €             |
|                           |                                 | 5.1.3.17 | Trasferimenti in conto capitale a titolo di ripiano disavanzi pregressi a Famiglie                                | - €             |
|                           |                                 | 5.1.3.18 | Trasferimenti in conto capitale a titolo di ripiano disavanzi pregressi a Imprese                                 | - €             |
|                           |                                 | 5.1.3.19 | Trasferimenti in conto capitale a titolo di ripiano disavanzi pregressi a Istituzioni sociali Private - ISP       | - €             |
|                           |                                 | 5.1.3.20 | Trasferimenti in conto capitale a titolo di ripiano disavanzi pregressi alla UE e al Resto del Mondo              | - €             |
|                           |                                 | 5.1.3.21 | Altri trasferimenti in conto capitale a amministrazioni pubbliche                                                 | - €             |
|                           |                                 | 5.1.3.22 | Altri trasferimenti in conto capitale a Famiglie                                                                  | - €             |
|                           |                                 | 5.1.3.23 | Altri trasferimenti in conto capitale a Imprese                                                                   | - €             |
|                           |                                 | 5.1.3.24 | Altri trasferimenti in conto capitale a Istituzioni sociali Private - ISP                                         | - €             |
|                           |                                 | 5.1.3.25 | Altri trasferimenti in conto capitale alla UE e al Resto del Mondo                                                | - €             |
| 5.1.4                     | Minusvalenze                    |          |                                                                                                                   | 3.331.656,22 €  |
|                           |                                 | 5.1.4.01 | Minusvalenza da alienazione di beni materiali                                                                     | 3.331.656,22 €  |
|                           |                                 | 5.1.4.02 | Minusvalenza da alienazione di Terreni e beni materiali non prodotti                                              | - €             |
|                           |                                 | 5.1.4.03 | Minusvalenza da alienazione di beni immateriali                                                                   | - €             |
|                           |                                 | 5.1.4.04 | Minusvalenze da alienazione di azioni e partecipazioni e conferimenti di capitale                                 | - €             |
|                           |                                 | 5.1.4.05 | Minusvalenze da alienazione di quote di fondi comuni di investimento                                              | - €             |
|                           |                                 | 5.1.4.06 | Minusvalenze da alienazione di titoli obbligazionari a breve termine                                              | - €             |
|                           |                                 | 5.1.4.07 | Minusvalenze da alienazione di titoli obbligazionari a medio-lungo termine                                        | - €             |
| 5.1.9                     | Altri oneri straordinari        |          |                                                                                                                   | 38.135.559,68 € |
|                           |                                 | 5.1.9.01 | Altri oneri straordinari                                                                                          | 38.135.559,68 € |
|                           |                                 |          | TOTALE                                                                                                            | 42.371.627,58 € |

Ai fini della verifica della esatta correlazione tra i dati del conto del bilancio e i risultati economici è stato effettuato il seguente riscontro:

- rilevazione nella voce E. 25 b. del conto economico come "Insussistenze dell'attivo" dei minori residui attivi iscritti come crediti nel conto del patrimonio dell'anno precedente;
- rilevazione di plusvalenze (voce E.24 d.) o minusvalenze (voce E.25 c.) patrimoniali riferite alla cessione di cespiti (pari alla differenza tra indennizzo o prezzo di cessione e valore contabile residuo);



## STATO PATRIMONIALE

L'ente ha provveduto sulla base del punto 9.1 del principio contabile applicato 4/3:

- a) alla riclassificazione delle voci dello stato patrimoniale al 31/12/2015:
- b) all' applicazione dei nuovi criteri di valutazione dell'attivo e del passivo.

I prospetti riguardanti l'inventario e lo stato patrimoniale al 1° gennaio dell'esercizio di avvio della nuova contabilità, riclassificati e rivalutati, con l'indicazione delle differenze di rivalutazione, sono allegati al rendiconto e saranno oggetto di approvazione del Consiglio in sede di approvazione del rendiconto dell'esercizio di avvio della contabilità economico patrimoniale, unitariamente ad un prospetto che evidenzia il raccordo tra la vecchia e la nuova classificazione.

Per effetto dei nuovi criteri di valutazione il patrimonio netto al 1/1/2016 risulta di euro 229.933.146,49, con un aumento rispetto a quello al 31/12/2015.

Nello stato patrimoniale sono rilevati gli elementi dell'attivo e del passivo, nonché le variazioni che gli elementi patrimoniali hanno subito per effetto della gestione.

I valori patrimoniali al 31/12/2016 e le variazioni rispetto all' anno precedente sono così riassunti:

| <b>STATO PATRIMONIALE</b>                             |                       |                       |                   |
|-------------------------------------------------------|-----------------------|-----------------------|-------------------|
| <b>Attivo</b>                                         | <b>01/01/2016</b>     | <b>Variazioni</b>     | <b>31/12/2016</b> |
| Immobilizzazioni immateriali                          | 6.086.313,00          | 94.249,47             | 6.180.562,47      |
| Immobilizzazioni materiali                            | 385.678.855,00        | 1.036.127,68          | 386.714.982,68    |
| Immobilizzazioni finanziarie                          | 7.093.041,00          | -794.740,17           | 6.298.300,83      |
| <b>Totale immobilizzazioni</b>                        | <b>398.858.209,00</b> | <b>335.636,98</b>     | 399.193.845,98    |
| Rimanenze                                             | 0,00                  | 0,00                  | 0,00              |
| Crediti                                               | 15.592.953,00         | -1.738.484,35         | 13.854.468,65     |
| Altre attività finanziarie                            | 462.450,00            | 0,00                  | 462.450,00        |
| Disponibilità liquide                                 | 31.553.179,00         | 15.735.835,91         | 47.289.014,91     |
| <b>Totale attivo circolante</b>                       | <b>47.608.582,00</b>  | <b>13.997.351,56</b>  | 61.605.933,56     |
| <b>Ratei e risconti</b>                               | 0,00                  | 0,00                  | 0,00              |
| <b>Totale dell'attivo</b>                             | <b>446.466.791,00</b> | <b>14.332.988,54</b>  | 460.799.779,54    |
| <b>Passivo</b>                                        |                       |                       |                   |
| <b>Patrimonio netto</b>                               | <b>216.049.293,00</b> | <b>13.883.853,49</b>  | 229.933.146,49    |
| Fondo rischi e oneri                                  | <b>0,00</b>           | <b>0,00</b>           | 0,00              |
| Trattamento di fine rapporto                          | 0,00                  | 0,00                  | 0,00              |
| Debiti                                                | 124.252.050,00        | 19.130.185,53         | 143.382.235,53    |
| <b>Ratei, risconti e contributi agli investimenti</b> | 106.165.448,00        | <b>-18.681.050,48</b> | 87.484.397,52     |
| <b>Totale del passivo</b>                             | <b>446.466.791,00</b> | <b>14.332.988,54</b>  | 460.799.779,54    |
| <b>Conti d'ordine</b>                                 |                       | <b>11.536.607,06</b>  | 11.536.607,06     |

La verifica degli elementi patrimoniali al 31/12/2016 ha evidenziato:

### ATTIVO

#### Immobilizzazioni

Le immobilizzazioni iscritte nello stato patrimoniale sono state valutate in base ai criteri indicati nel punto 6.1 del principio contabile applicato 4/3 I valori iscritti trovano corrispondenza con quanto riportato nell'inventario e nelle scritture contabili.

L'ente si è dotato di idonee procedure contabili per la compilazione e la tenuta dell'inventario: esistono

rilevazioni sistematiche ed aggiornate sullo stato della effettiva consistenza del patrimonio dell'ente.

Le immobilizzazioni finanziarie riferite alle partecipazioni sono state valutate col criterio indicato al punto 6.1.3 del principio contabile applicato 4/3.

Le perdite derivanti dalla valutazione con il metodo del patrimonio netto pari a euro 966.524,78 sono rilevate nel conto economico.

#### Crediti

E' stata verificata la corrispondenza tra residui attivi diversi da quelli di finanziamento e l'ammontare dei crediti di funzionamento, come indicato al punto 6.2b1 del principio contabile applicato 4/3.

#### Disponibilità liquide

E' stata verificata la corrispondenza del saldo patrimoniale al 31/12/2016 delle disponibilità liquide con le risultanze del conto del tesoriere, degli altri depositi bancari e postali.

### **PASSIVO**

#### Patrimonio netto

La variazione del netto patrimoniale trova questa conciliazione con il risultato economico dell'esercizio.

| <b>VARIAZIONE AL PATRIMONIO NETTO</b>                                |          |                      |
|----------------------------------------------------------------------|----------|----------------------|
| risultato e economico dell'esercizio                                 | più/meno | importo              |
|                                                                      |          | 3.748.930,78         |
| riserva di capitale corrispondente alla rivalutazione del patrimonio | più      | 10.134.922,71        |
| <b>variazione al patrimonio netto</b>                                |          | <b>13.883.853,49</b> |

Il patrimonio netto è così suddiviso:

| PATRIMONIO NETTO                                            | importo               |
|-------------------------------------------------------------|-----------------------|
| fondo di dotazione                                          | 94.838.035,00         |
| riserve                                                     | 131.346.180,71        |
| risultati economici positivo o negativi esercizi precedenti |                       |
| risultato economico dell'esercizio                          | 3.748.930,78          |
| <b>totale patrimonio netto</b>                              | <b>229.933.146,49</b> |

L'organo esecutivo propone al Consiglio di destinare il risultato economico positivo dell'esercizio a:

|                                                  | importo             |
|--------------------------------------------------|---------------------|
| fondo di dotazione                               |                     |
| a riserva                                        | 3.748.930,78        |
| a perdite di esercizi precedenti portate a nuovo |                     |
| <b>Totale</b>                                    | <b>3.748.930,78</b> |

#### Debiti

Per i debiti da finanziamento è stata verificata la corrispondenza tra saldo patrimoniale al 31/12/2016 con i debiti residui in sorte capitale dei prestiti in essere.

Per gli altri debiti è stata verificata la corrispondenza con i residui passivi diversi da quelli di finanziamento.

#### Ratei, risconti e contributi agli investimenti

Le somme iscritte sono state calcolate nel rispetto del punto 6.4.d. del principio contabile applicato 4/3.

Nelle voci sono rilevati i conferimenti da trasferimenti in conto capitale.

### Conti d'ordine

Nei conti d'ordine è stato riportato il valore del Fondo Pluriennale in conto capitale quale rappresentazione di fatti che non hanno ancora interessato il patrimonio dell'Ente e che non sono ancora registrati in contabilità generale ma che potrebbero produrre effetti sul patrimonio in anni successivi.

## **RELAZIONE DEL PRESIDENTE AL RENDICONTO**

L'organo di revisione attesta che la relazione predisposta dal Presidente è stata redatta conformemente a quanto previsto dall'articolo 231 del TUEL, secondo le modalità previste dall'art.11, comma 6 del d.lgs.118/2011 ed esprime le valutazioni di efficacia dell'azione condotta sulla base dei risultati conseguiti.

Nella relazione sono illustrate le gestioni dell'ente, i criteri di valutazione utilizzati, nonché i fatti di rilievo verificatisi dopo la chiusura dell'esercizio.

## **CONCLUSIONI**

Tenuto conto di tutto quanto esposto, rilevato e proposto si attesta la corrispondenza del rendiconto alle risultanze della gestione e si esprime parere favorevole per l'approvazione del rendiconto dell'esercizio finanziario 2016.

### L'ORGANO DI REVISIONE

F.to Clementina Mercati (Presidente)

F.to Marina Bai (Componente)

F.to Gabriele Mantovani (Componente)

Il presente verbale è inviato mediante PEC in formato elettronico con firma digitale al Servizio Bilancio, che provvederà alla sua conservazione e ad inoltrarlo al Presidente della Provincia e al Segretario Generale ai sensi del disposto del comma 3 dell'art. 81 del Regolamento di Contabilità.

Documento sottoscritto in forma digitale ai sensi del d.lgs. 82/2005

## Piano degli indicatori di bilancio

Indicatori sintetici

### Rendiconto esercizio 2016

| TIPOLOGIA INDICATORE |                                                                                                  | DEFINIZIONE                                                                                                                                                                                                                                                                                                        | VALORE INDICATORE 2016 |
|----------------------|--------------------------------------------------------------------------------------------------|--------------------------------------------------------------------------------------------------------------------------------------------------------------------------------------------------------------------------------------------------------------------------------------------------------------------|------------------------|
| <b>1</b>             | <b>Rigidità strutturale di bilancio</b>                                                          |                                                                                                                                                                                                                                                                                                                    |                        |
| 1.1                  | Incidenza spese rigide (disavanzo, personale e debito) su entrate correnti                       | [ripiano disavanzo a carico dell'esercizio + Impegni (Macroaggregati 1.1 "Redditi di lavoro dipendente" + pdc 1.02.01.01.000 "IRAP"– FPV entrata concernente il Macroaggregato 1.1 + FPV personale in uscita 1.1 + 1.7 "Interessi passivi" + Titolo 4 Rimborso prestiti)]/(Accertamenti primi tre titoli Entrate ) | 0,21                   |
| <b>2</b>             | <b>Entrate correnti</b>                                                                          |                                                                                                                                                                                                                                                                                                                    |                        |
| 2.1                  | Incidenza degli accertamenti di parte corrente sulle previsioni iniziali di parte corrente       | Totale accertamenti primi tre titoli di entrata / Stanziamenti iniziali di competenza dei primi tre titoli delle Entrate                                                                                                                                                                                           | 1,08                   |
| 2.2                  | Incidenza degli accertamenti di parte corrente sulle previsioni definitive di parte corrente     | Totale accertamenti primi tre titoli di entrata / Stanziamenti definitivi di competenza dei primi tre titoli delle Entrate                                                                                                                                                                                         | 0,98                   |
| 2.3                  | Incidenza degli accertamenti delle entrate proprie sulle previsioni iniziali di parte corrente   | Totale accertamenti (pdc E.1.01.00.00.000 "Tributi" – "Compartecipazioni di tributi" E.1.01.04.00.000 + E.3.00.00.00.000 "Entrate extratributarie") / Stanziamenti iniziali di competenza dei primi tre titoli delle Entrate                                                                                       | 0,80                   |
| 2.4                  | Incidenza degli accertamenti delle entrate proprie sulle previsioni definitive di parte corrente | Totale accertamenti (pdc E.1.01.00.00.000 "Tributi" – "Compartecipazioni di tributi" E.1.01.04.00.000 + E.3.00.00.00.000 "Entrate extratributarie") / Stanziamenti definitivi di competenza dei primi tre titoli delle Entrate                                                                                     | 0,72                   |
| 2.5                  | Incidenza degli incassi correnti sulle previsioni iniziali di parte corrente                     | Totale incassi c/competenza e c/residui dei primi tre titoli di entrata / Stanziamenti iniziali di cassa dei primi tre titoli delle Entrate                                                                                                                                                                        | 0,99                   |
| 2.6                  | Incidenza degli incassi correnti sulle previsioni definitive di parte corrente                   | Totale incassi c/competenza e c/residui primi tre titoli di entrata / Stanziamenti definitivi di cassa dei primi tre titoli delle Entrate                                                                                                                                                                          | 0,90                   |
| 2.7                  | Incidenza degli incassi delle entrate proprie sulle previsioni iniziali di parte corrente        | Totale incassi c/competenza e c/residui (pdc E.1.01.00.00.000 "Tributi" – "Compartecipazioni di tributi" E.1.01.04.00.000 + E.3.00.00.00.000 "Entrate extratributarie") / Stanziamenti iniziali di cassa dei primi tre titoli delle Entrate                                                                        | 0,71                   |
| 2.8                  | Incidenza degli incassi delle entrate proprie sulle previsioni definitive di parte corrente      | Totale incassi c/competenza e c/residui (pdc E.1.01.00.00.000 "Tributi" – "Compartecipazioni di tributi" E.1.01.04.00.000 + E.3.00.00.00.000 "Entrate extratributarie") / Stanziamenti definitivi di cassa dei primi tre titoli delle Entrate                                                                      | 0,65                   |

## Piano degli indicatori di bilancio

Indicatori sintetici

### Rendiconto esercizio 2016

| TIPOLOGIA INDICATORE | DEFINIZIONE                                                                                                                                                                                                                                                                                                                                                                                                                                                                                                                                                                                                                                                                                                                                               | VALORE INDICATORE 2016 |
|----------------------|-----------------------------------------------------------------------------------------------------------------------------------------------------------------------------------------------------------------------------------------------------------------------------------------------------------------------------------------------------------------------------------------------------------------------------------------------------------------------------------------------------------------------------------------------------------------------------------------------------------------------------------------------------------------------------------------------------------------------------------------------------------|------------------------|
| <b>3</b>             | <b>Anticipazioni dell'Istituto tesoriere</b>                                                                                                                                                                                                                                                                                                                                                                                                                                                                                                                                                                                                                                                                                                              |                        |
| 3.1                  | Utilizzo medio Anticipazioni di tesoreria<br>Somatoria degli utilizzi giornalieri delle anticipazioni nell'esercizio /<br>(365 x max previsto dalla norma)                                                                                                                                                                                                                                                                                                                                                                                                                                                                                                                                                                                                | 0,00                   |
| 3.2                  | Anticipazione chiuse solo contabilmente<br>Anticipazione di tesoreria all'inizio dell'esercizio successivo / max previsto<br>dalla norma                                                                                                                                                                                                                                                                                                                                                                                                                                                                                                                                                                                                                  | 0,00                   |
| <b>4</b>             | <b>Spese di personale</b>                                                                                                                                                                                                                                                                                                                                                                                                                                                                                                                                                                                                                                                                                                                                 |                        |
| 4.1                  | Incidenza della spesa di personale sulla spesa corrente<br>Impegni (Macroaggregato 1.1 "Redditi di lavoro dipendente" + pdc 1.02.01.01.000 "IRAP" + FPV personale in uscita 1.1 – FPV personale in entrata concernente il Macroaggregato 1.1) /<br>(Impegni Spesa corrente – FCDE corrente + FPV concernente il Macroaggregato 1.1 – FPV di entrata concernente il Macroaggregato 1.1)                                                                                                                                                                                                                                                                                                                                                                    | 0,13                   |
| 4.2                  | Incidenza del salario accessorio ed incentivante rispetto al totale della spesa di personale<br>Indica il peso delle componenti afferenti la contrattazione decentrata dell'ente rispetto al totale dei redditi da lavoro<br>Impegni (pdc 1.01.01.004 + 1.01.01.008 "indennità e altri compensi al personale a tempo indeterminato e determinato" + pdc 1.01.01.003 + 1.01.01.007 "straordinario al personale a tempo indeterminato e determinato" + FPV in uscita concernente il Macroaggregato 1.1 – FPV di entrata concernente il Macroaggregato 1.1) / Impegni (Macroaggregato 1.1 "Redditi di lavoro dipendente" + pdc U.1.02.01.01.000 "IRAP" + FPV in uscita concernente il Macroaggregato 1.1 – FPV in entrata concernente il Macroaggregato 1.1) | 0,17                   |
| 4.3                  | Incidenza spesa personale flessibile rispetto al totale della spesa di personale<br>Indica come gli enti soddisfano le proprie esigenze di risorse umane, mixando le varie alternative contrattuali più rigide (personale dipendente) o meno rigide (forme di lavoro flessibile)<br>Impegni (pdc U.1.03.02.010.000 "Consulenze" + pdc U.1.03.02.12.000 "lavoro flessibile/LSU/Lavoro interinale" + pdc U.1.03.02.11.000 "Prestazioni professionali e specialistiche") /<br>Impegni (Macroaggregato 1.1 "Redditi di lavoro dipendente" + pdc U.1.02.01.01.000 "IRAP" + FPV in uscita concernente il Macroaggregato 1.1 – FPV in entrata concernente il Macroaggregato 1.1)                                                                                 | 0,05                   |

## Piano degli indicatori di bilancio

Indicatori sintetici

### Rendiconto esercizio 2016

| TIPOLOGIA INDICATORE                   |                                                                                                    | DEFINIZIONE                                                                                                                                                                                                                                                                                                                                 | VALORE INDICATORE 2016 |
|----------------------------------------|----------------------------------------------------------------------------------------------------|---------------------------------------------------------------------------------------------------------------------------------------------------------------------------------------------------------------------------------------------------------------------------------------------------------------------------------------------|------------------------|
| 4.4                                    | Spesa di personale procapite<br>(Indicatore di equilibrio dimensionale in valore assoluto)         | Impegni (Macroaggregato 1.1 "Redditi di lavoro dipendente" + pdc 1.02.01.01.000 "IRAP" + FPV personale in uscita 1.1 – FPV personale in entrata concernente il Macroaggregato 1.1) / popolazione residente al 1° gennaio<br>(al 1° gennaio dell'esercizio di riferimento o, se non disponibile, al 1° gennaio dell'ultimo anno disponibile) | 16,26                  |
| <b>5 Esternalizzazione dei servizi</b> |                                                                                                    |                                                                                                                                                                                                                                                                                                                                             |                        |
| 5.1                                    | Indicatore di esternalizzazione dei servizi                                                        | (pdc U.1.03.02.15.000 "Contratti di servizio pubblico" + pdc U.1.04.03.01.000 "Trasferimenti correnti a imprese controllate" + pdc U.1.04.03.02.000 "Trasferimenti correnti a altre imprese partecipate") / totale spese Titolo I                                                                                                           | 0,01                   |
| <b>6 Interessi passivi</b>             |                                                                                                    |                                                                                                                                                                                                                                                                                                                                             |                        |
| 6.1                                    | Incidenza degli interessi passivi sulle entrate correnti                                           | Impegni Macroaggregato 1.7 "Interessi passivi" / Accertamenti primi tre titoli delle Entrate ("Entrate correnti")                                                                                                                                                                                                                           | 0,01                   |
| 6.2                                    | Incidenza degli interessi passivi sulle anticipazioni sul totale della spesa per interessi passivi | Impegni voce del pdc U.1.07.06.04.000 "Interessi passivi su anticipazioni di tesoreria" / Impegni Macroaggregato 1.7 "Interessi passivi"                                                                                                                                                                                                    | 0,00                   |
| 6.3                                    | Incidenza interessi di mora sul totale della spesa per interessi passivi                           | Impegni voce del pdc U.1.07.06.02.000 "Interessi di mora" / Impegni Macroaggregato 1.7 "Interessi passivi"                                                                                                                                                                                                                                  | 0,00                   |
| <b>7 Investimenti</b>                  |                                                                                                    |                                                                                                                                                                                                                                                                                                                                             |                        |
| 7.1                                    | Incidenza investimenti sul totale della spesa corrente in conto capitale                           | Impegni (Macroaggregato 2.2 "Investimenti fissi lordi e acquisto di terreni" + Macroaggregato 2.3 "Contributi agli investimenti") / totale Impegni Tit. I + II                                                                                                                                                                              | 0,13                   |
| 7.2                                    | Investimenti diretti procapite (in valore assoluto)                                                | Impegni per Macroaggregato 2.2 "Investimenti fissi lordi e acquisto di terreni" / popolazione residente al 1° gennaio<br>(al 1° gennaio dell'esercizio di riferimento o, se non disponibile, al 1° gennaio dell'ultimo anno disponibile)                                                                                                    | 17,74                  |
| 7.3                                    | Contributi agli investimenti procapite (in valore assoluto)                                        | Impegni per Macroaggregato 2.3 "Contributi agli investimenti" / popolazione residente<br>(al 1° gennaio dell'esercizio di riferimento o, se non disponibile, al 1° gennaio dell'ultimo anno disponibile)                                                                                                                                    | 1,69                   |

## Piano degli indicatori di bilancio

Indicatori sintetici

### Rendiconto esercizio 2016

| TIPOLOGIA INDICATORE |                                                                                                                                                 | DEFINIZIONE                                                                                                                                                                                                                                                                                                                                                        | VALORE INDICATORE 2016 |
|----------------------|-------------------------------------------------------------------------------------------------------------------------------------------------|--------------------------------------------------------------------------------------------------------------------------------------------------------------------------------------------------------------------------------------------------------------------------------------------------------------------------------------------------------------------|------------------------|
| 7.4                  | Investimenti complessivi procapite (in valore assoluto)                                                                                         | Impegni per Macroaggregati 2.2 "Investimenti fissi lordi e acquisto di terreni" e 2.3 "Contributi agli investimenti" / popolazione residente (al 1° gennaio dell'esercizio di riferimento o, se non disponibile, al 1° gennaio dell'ultimo anno disponibile)                                                                                                       | 19,43                  |
| 7.5                  | Quota investimenti complessivi finanziati dal risparmio corrente                                                                                | Margine corrente di competenza/[Impegni + relativi FPV (Macroaggregato 2.2 "Investimenti fissi lordi e acquisto di terreni" + Macroaggregato 2.3 "Contributi agli investimenti")](9)                                                                                                                                                                               | 0,07                   |
| 7.6                  | Quota investimenti complessivi finanziati dal saldo positivo delle partite finanziarie                                                          | Saldo positivo delle partite finanziarie /[Impegni + relativi FPV (Macroaggregato 2.2 "Investimenti fissi lordi e acquisto di terreni" + Macroaggregato 2.3 "Contributi agli investimenti")](9)                                                                                                                                                                    | -0,02                  |
| 7.7                  | Quota investimenti complessivi finanziati da debito                                                                                             | Accertamenti (Titolo 6"Accensione prestiti" - Categoria 6.02.02 "Anticipazioni" - Categoria 6.03.03 "Accensione prestiti a seguito di escussione di garanzie" - Accensioni di prestiti da rinegozziazioni) / [Impegni + relativi FPV (Macroaggregato 2.2 "Investimenti fissi lordi e acquisto di terreni" + Macroaggregato 2.3 "Contributi agli investimenti")](9) | 0,00                   |
| <b>8</b>             | <b>Analisi dei residui</b>                                                                                                                      |                                                                                                                                                                                                                                                                                                                                                                    |                        |
| 8.1                  | Incidenza nuovi residui passivi di parte corrente su stock residui passivi correnti                                                             | Totale residui passivi titolo 1 di competenza dell'esercizio / Totale residui passivi titolo 1 al 31 dicembre                                                                                                                                                                                                                                                      | 0,94                   |
| 8.2                  | Incidenza nuovi residui passivi in c/capitale su stock residui passivi in conto capitale al 31 dicembre                                         | Totale residui passivi titolo 2 di competenza dell'esercizio/ Totale residui titolo 2 al 31 dicembre                                                                                                                                                                                                                                                               | 1,00                   |
| 8.3                  | Incidenza nuovi residui passivi per incremento attività finanziarie su stock residui passivi per incremento attività finanziarie al 31 dicembre | Totale residui passivi titolo 3 di competenza dell'esercizio / Totale residui passivi titolo 3 al 31 dicembre                                                                                                                                                                                                                                                      | 0,00                   |
| 8.4                  | Incidenza nuovi residui attivi di parte corrente su stock residui attivi di parte corrente                                                      | Totale residui attivi titoli 1,2,3 di competenza dell'esercizio / Totale residui attivi titoli                                                                                                                                                                                                                                                                     | 0,88                   |
| 8.5                  | Incidenza nuovi residui attivi in c/capitale su stock residui attivi in c/capitale                                                              | Totale residui attivi titolo 4 di competenza dell'esercizio / Totale residui attivi titolo 4 al 31 dicembre                                                                                                                                                                                                                                                        | 0,52                   |



## Piano degli indicatori di bilancio

Indicatori sintetici

### Rendiconto esercizio 2016

| TIPOLOGIA INDICATORE |                                                                                                                                      | DEFINIZIONE                                                                                                                                                                                                                                                                                                                                                                                                                                                                                                                                                                                                                                                                                                                             | VALORE INDICATORE 2016 |
|----------------------|--------------------------------------------------------------------------------------------------------------------------------------|-----------------------------------------------------------------------------------------------------------------------------------------------------------------------------------------------------------------------------------------------------------------------------------------------------------------------------------------------------------------------------------------------------------------------------------------------------------------------------------------------------------------------------------------------------------------------------------------------------------------------------------------------------------------------------------------------------------------------------------------|------------------------|
| 8.6                  | 6 Incidenza nuovi residui attivi per riduzione di attività finanziarie su stock residui attivi per riduzione di attività finanziarie | Totale residui attivi titolo 5 di competenza dell'esercizio / Totale residui attivi titolo 5 al 31 dicembre                                                                                                                                                                                                                                                                                                                                                                                                                                                                                                                                                                                                                             | 0,00                   |
| <b>9</b>             | <b>Smaltimento debiti non finanziari</b>                                                                                             |                                                                                                                                                                                                                                                                                                                                                                                                                                                                                                                                                                                                                                                                                                                                         |                        |
| 9.1                  | Smaltimento debiti commerciali nati nell'esercizio                                                                                   | Pagamenti di competenza (Macroaggregati 1.3 "Acquisto di beni e servizi" + 2.2 "Investimenti fissi lordi e acquisto di terreni") / Impegni di competenza (Macroaggregati 1.3 "Acquisto di beni e servizi" + 2.2 "Investimenti fissi lordi e acquisto di terreni")                                                                                                                                                                                                                                                                                                                                                                                                                                                                       | 0,74                   |
| 9.2                  | Smaltimento debiti commerciali nati negli esercizi precedenti                                                                        | Pagamenti c/residui (Macroaggregati 1.3 "Acquisto di beni e servizi" + 2.2 "Investimenti fissi lordi e acquisto di terreni") / stock residui al 1° gennaio (Macroaggregati 1.3 "Acquisto di beni e servizi" + 2.2 "Investimenti fissi lordi e acquisto di terreni")                                                                                                                                                                                                                                                                                                                                                                                                                                                                     | 0,97                   |
| 9.3                  | Smaltimento debiti verso altre amministrazioni pubbliche nati nell'esercizio                                                         | Pagamenti di competenza [Trasferimenti correnti a Amministrazioni Pubbliche (U.1.04.01.00.000) + Trasferimenti di tributi (U.1.05.00.00.000) + Fondi perequativi (U.1.06.00.00.000) + Contributi agli investimenti a Amministrazioni pubbliche (U.2.03.01.00.000) + Altri trasferimenti in conto capitale (U.2.04.01.00.000 + U.2.04.11.00.000 + U.2.04.16.00.000 + U.2.04.21.00.000)] / Impegni di competenza [Trasferimenti correnti a Amministrazioni Pubbliche (U.1.04.01.00.000) + Trasferimenti di tributi (U.1.05.00.00.000) + Fondi perequativi (U.1.06.00.00.000) + Contributi agli investimenti a Amministrazioni pubbliche (U.2.03.01.00.000) + Altri trasferimenti in conto capitale (U.2.04.01.00.000 + U.2.04.11.00.000 + | 0,28                   |

## Piano degli indicatori di bilancio

Indicatori sintetici

### Rendiconto esercizio 2016

| TIPOLOGIA INDICATORE |                                                                                                                   | DEFINIZIONE                                                                                                                                                                                                                                                                                                                                                                                                                                                                                                                                                                                                                                                                                                                                                                                                                                                                                                                                                    | VALORE INDICATORE 2016 |
|----------------------|-------------------------------------------------------------------------------------------------------------------|----------------------------------------------------------------------------------------------------------------------------------------------------------------------------------------------------------------------------------------------------------------------------------------------------------------------------------------------------------------------------------------------------------------------------------------------------------------------------------------------------------------------------------------------------------------------------------------------------------------------------------------------------------------------------------------------------------------------------------------------------------------------------------------------------------------------------------------------------------------------------------------------------------------------------------------------------------------|------------------------|
| 9.4                  | Smaltimento debiti verso altre amministrazioni pubbliche nati negli esercizi precedenti                           | <p>Pagamenti in c/residui<br/>           [Trasferimenti correnti a Amministrazioni Pubbliche (U.1.04.01.00.000) +<br/>           Trasferimenti di tributi (U.1.05.00.00.000) + Fondi perequativi (U.1.06.00.00.000) +<br/>           Contributi agli investimenti a Amministrazioni pubbliche (U.2.03.01.00.000) +<br/>           Altri trasferimenti in conto capitale (U.2.04.01.00.000 + U.2.04.11.00.000 +<br/>           U.2.04.16.00.000 + U.2.04.21.00.000)] /<br/>           stock residui al 1° gennaio<br/>           [Trasferimenti correnti a Amministrazioni Pubbliche (U.1.04.01.00.000) +<br/>           Trasferimenti di tributi (U.1.05.00.00.000) + Fondi perequativi (U.1.06.00.00.000) +<br/>           Contributi agli investimenti a Amministrazioni pubbliche (U.2.03.01.00.000) + Altri<br/>           trasferimenti in conto capitale (U.2.04.01.00.000 + U.2.04.11.00.000 +<br/>           U.2.04.16.00.000 + U.2.04.21.00.000)]</p> | 0,82                   |
| 9.5                  | Indicatore annuale di tempestività dei pagamenti (di cui al comma 1, dell'articolo 9, DPCM del 22 settembre 2014) | Giorni effettivi intercorrenti tra la data di scadenza della fattura o richiesta equivalente di pagamento e la data di pagamento ai fornitori moltiplicata per l'importo dovuto, rapportata alla somma degli importi pagati nel periodo di riferimento                                                                                                                                                                                                                                                                                                                                                                                                                                                                                                                                                                                                                                                                                                         | -8,73                  |
| <b>10</b>            | <b>Debiti finanziari</b>                                                                                          |                                                                                                                                                                                                                                                                                                                                                                                                                                                                                                                                                                                                                                                                                                                                                                                                                                                                                                                                                                |                        |
| 10.1                 | Incidenza estinzioni anticipate debiti finanziari                                                                 | Impegni per estinzioni anticipate / Debito da finanziamento al 31 dicembre anno precedente (2)                                                                                                                                                                                                                                                                                                                                                                                                                                                                                                                                                                                                                                                                                                                                                                                                                                                                 | 0,00                   |
| 10.2                 | Incidenza estinzioni ordinarie debiti finanziari                                                                  | (Totale impegni Titolo 4 della spesa – Impegni estinzioni anticipate) / Debito da finanziamento al 31 dicembre anno precedente (2)                                                                                                                                                                                                                                                                                                                                                                                                                                                                                                                                                                                                                                                                                                                                                                                                                             | 0,04                   |

## Piano degli indicatori di bilancio

Indicatori sintetici

### Rendiconto esercizio 2016

| TIPOLOGIA INDICATORE |                                                        | DEFINIZIONE                                                                                                                                                                                                                                                                                                                                                                                                                                                                                                                                                                                                                                                                       | VALORE INDICATORE 2016 |
|----------------------|--------------------------------------------------------|-----------------------------------------------------------------------------------------------------------------------------------------------------------------------------------------------------------------------------------------------------------------------------------------------------------------------------------------------------------------------------------------------------------------------------------------------------------------------------------------------------------------------------------------------------------------------------------------------------------------------------------------------------------------------------------|------------------------|
| 10.3                 | Sostenibilità debiti finanziari                        | [Impegni (Totale 1.7 "Interessi passivi" – "Interessi di mora" (U.1.07.06.02.000) – "Interessi per anticipazioni prestiti" (U.1.07.06.04.000) + Titolo 4 della spesa – estinzioni anticipate) – (Accertamenti Entrate categoria E.4.02.06.00.000 "Contributi agli investimenti direttamente destinati al rimborso di prestiti da amministrazioni pubbliche") + Trasferimenti in conto capitale per assunzione di debiti dell'amministrazione da parte di amministrazioni pubbliche (E.4.03.01.00.000) + Trasferimenti in conto capitale da parte di amministrazioni pubbliche per cancellazione di debiti dell'amministrazione (E.4.03.04.00.000)] / Accertamenti titoli 1, 2 e 3 | 0,09                   |
| 10.4                 | Indebitamento procapite (in valore assoluto)           | Debito di finanziamento al 31/12 (2) / popolazione residente (al 1° gennaio dell'esercizio di riferimento o, se non disponibile, al 1° gennaio dell'ultimo anno disponibile)                                                                                                                                                                                                                                                                                                                                                                                                                                                                                                      | 229,50                 |
| <b>11</b>            | <b>Composizione dell'avanzo di amministrazione (4)</b> |                                                                                                                                                                                                                                                                                                                                                                                                                                                                                                                                                                                                                                                                                   |                        |
| 11.1                 | Incidenza quota libera di parte corrente nell'avanzo   | Quota libera di parte corrente dell'avanzo/Avanzo di amministrazione (5)                                                                                                                                                                                                                                                                                                                                                                                                                                                                                                                                                                                                          | 0,54                   |
| 11.2                 | Incidenza quota libera in c/capitale nell'avanzo       | Quota libera in conto capitale dell'avanzo/Avanzo di amministrazione (6)                                                                                                                                                                                                                                                                                                                                                                                                                                                                                                                                                                                                          | 0,01                   |
| 11.3                 | Incidenza quota accantonata nell'avanzo                | Quota accantonata dell'avanzo/Avanzo di amministrazione (7)                                                                                                                                                                                                                                                                                                                                                                                                                                                                                                                                                                                                                       | 0,18                   |
| 11.4                 | Incidenza quota vincolata nell'avanzo                  | Quota vincolata dell'avanzo/Avanzo di amministrazione (8)                                                                                                                                                                                                                                                                                                                                                                                                                                                                                                                                                                                                                         | 0,27                   |
| <b>12</b>            | <b>Disavanzo di amministrazione</b>                    |                                                                                                                                                                                                                                                                                                                                                                                                                                                                                                                                                                                                                                                                                   |                        |
| 12.1                 | Quota disavanzo ripianato nell'esercizio               | Disavanzo di amministrazione esercizio precedente – Disavanzo di amministrazione esercizio in corso / Totale Disavanzo esercizio precedente (3)                                                                                                                                                                                                                                                                                                                                                                                                                                                                                                                                   | 0,00                   |
| 12.2                 | Incremento del disavanzo rispetto all'esercizio        | Disavanzo di amministrazione esercizio in corso – Disavanzo di amministrazione esercizio precedente / Totale Disavanzo esercizio precedente (3)                                                                                                                                                                                                                                                                                                                                                                                                                                                                                                                                   | 0,00                   |
| 12.3                 | Sostenibilità patrimoniale del disavanzo               | Totale disavanzo di amministrazione (3) / Patrimonio netto (1)                                                                                                                                                                                                                                                                                                                                                                                                                                                                                                                                                                                                                    | 0,00                   |
| 12.4                 | Sostenibilità disavanzo effettivamente a carico        | Disavanzo iscritto in spesa del conto del bilancio / Accertamenti dei titoli 1, 2 e 3 delle entrate                                                                                                                                                                                                                                                                                                                                                                                                                                                                                                                                                                               | 0,00                   |
| <b>13</b>            | <b>Debiti fuori bilancio</b>                           |                                                                                                                                                                                                                                                                                                                                                                                                                                                                                                                                                                                                                                                                                   |                        |
| 13.1                 | Debiti riconosciuti e finanziati                       | Importo Debiti fuori bilancio riconosciuti e finanziati / Totale impegni titolo I e titolo                                                                                                                                                                                                                                                                                                                                                                                                                                                                                                                                                                                        | 0,00                   |

## Piano degli indicatori di bilancio

Indicatori sintetici

### Rendiconto esercizio 2016

| TIPOLOGIA INDICATORE |                                                    | DEFINIZIONE                                                                                                                                                                                                                                                                                                                                                                                                                              | VALORE INDICATORE 2016 |
|----------------------|----------------------------------------------------|------------------------------------------------------------------------------------------------------------------------------------------------------------------------------------------------------------------------------------------------------------------------------------------------------------------------------------------------------------------------------------------------------------------------------------------|------------------------|
| 13.2                 | Debiti in corso di riconoscimento                  | Importo debiti fuori bilancio in corso di riconoscimento/Totale accertamento entrate dei titoli 1, 2 e 3                                                                                                                                                                                                                                                                                                                                 | 0,00                   |
| 13.3                 | Debiti riconosciuti e in corso di finanziamento    | importo Debiti fuori bilancio riconosciuti e in corso di finanziamento/Totale accertamento entrate dei titoli 1, 2 e 3                                                                                                                                                                                                                                                                                                                   | 0,00                   |
| <b>14</b>            | <b>Fondo pluriennale vincolato</b>                 |                                                                                                                                                                                                                                                                                                                                                                                                                                          |                        |
| 14.1                 | Utilizzo del FPV                                   | (Fondo pluriennale vincolato corrente e capitale iscritto in entrata del bilancio - Quota del fondo pluriennale vincolato corrente e capitale non utilizzata nel corso dell'esercizio e rinviata agli esercizi successivi) / Fondo pluriennale vincolato corrente e capitale iscritto in entrata nel bilancio<br>(Per il FPV riferirsi ai valori riportati nell'allegato del rendiconto concernente il FPV, totale delle colonne a) e c) | 0,62                   |
| <b>15</b>            | <b>Partite di giro e conto terzi</b>               |                                                                                                                                                                                                                                                                                                                                                                                                                                          |                        |
| 15.1                 | Incidenza partite di giro e conto terzi in entrata | Totale accertamenti Entrate per conto terzi e partite di giro / Totale accertamenti primi tre titoli delle entrate (al netto delle operazioni riguardanti la gestione della cassa vincolata)                                                                                                                                                                                                                                             | 0,09                   |
| 15.2                 | Incidenza partite di giro e conto terzi in uscita  | Totale impegni Uscite per conto terzi e partite di giro / Totale impegni del titolo I della spesa (al netto delle operazioni riguardanti la gestione della cassa vincolata)                                                                                                                                                                                                                                                              | 0,09                   |

(1) Il Patrimonio Netto è pari alla Lettera A) dello stato patrimoniale passivo. Gli enti locali delle Autonomie speciali che adottano il DLgs 118/2011 a decorrere dal 2016 e gli enti locali con popolazione inferiore a 5.000 abitanti elaborano l'indicatore a decorrere dal 2017.

(2) Il debito da finanziamento è pari alla Lettera D1 dello stato patrimoniale passivo. Gli enti locali delle Autonomie speciali che adottano il DLgs 118/2011 a decorrere dal 2016 e gli enti locali con popolazione inferiore a 5.000 abitanti elaborano l'indicatore a decorrere dal 2017.

(3) Indicatore da rappresentare solo in caso di disavanzo di amministrazione. Il disavanzo di amministrazione è pari alla lettera E dell'allegato al rendiconto riguardante il risultato di amministrazione

(4) Da compilare solo se la voce E, dell'allegato al rendiconto concernente il risultato di amministrazione è positivo o pari a 0.

(5) La quota libera di parte corrente del risultato di amministrazione è pari alla voce E riportata nell'allegato a) al rendiconto. Il risultato di amministrazione è pari alla lettera A del predetto allegato a)

(6) La quota libera in c/capitale del risultato di amministrazione è pari alla voce D riportata nell'allegato a) al rendiconto. Il risultato di amministrazione è pari alla lettera A riportata nel predetto allegato a).

(7) La quota accantonata del risultato di amministrazione è pari alla voce B riportata nell'allegato a) al rendiconto. Il risultato di amministrazione è pari alla lettera A del predetto allegato a).

(8) La quota vincolata del risultato di amministrazione è pari alla voce C riportata nell'allegato a) al rendiconto. Il risultato di amministrazione è pari alla lettera A riportata nel predetto allegato a).

(9) Indicare al numeratore solo la quota del finanziamento destinata alla copertura di investimenti, e al denominatore escludere gli investimenti che, nell'esercizio, sono finanziati dal FPV.

## Piano degli indicatori di bilancio

### Indicatori analitici concernenti la composizione delle entrate e la capacità di riscossione Rendiconto esercizio 2016

| Titolo<br>Tipologia | Denominazione                                                                             | Composizione delle entrate (valori percentuali)                        |                                                                            |                                   | Percentuale di riscossione                                                                                                             |                                                                                                                                  |                                                                                                                       |                                                                                                       |                                                                                                                     |
|---------------------|-------------------------------------------------------------------------------------------|------------------------------------------------------------------------|----------------------------------------------------------------------------|-----------------------------------|----------------------------------------------------------------------------------------------------------------------------------------|----------------------------------------------------------------------------------------------------------------------------------|-----------------------------------------------------------------------------------------------------------------------|-------------------------------------------------------------------------------------------------------|---------------------------------------------------------------------------------------------------------------------|
|                     |                                                                                           | Previsioni iniziali competenza / totale previsioni iniziali competenza | Previsioni definitive competenza / totale previsioni definitive competenza | Accertamenti/ Totale Accertamenti | % di riscossione prevista nel bilancio di previsione iniziale: Previsioni iniziali cassa/(previsioni iniziali di competenza + residui) | % di riscossione prevista nelle previsioni definitive: Previsioni definitive cassa/ (previsioni definitive competenza + residui) | % di riscossione complessiva: (Riscossioni c/comp+Riscossioni c/residui)/ (Accertamenti+r esidui definitivi iniziali) | % di riscossione dei crediti esigibili nell'esercizio: Riscossioni c/comp /Accertamenti di competenza | % di riscossione dei crediti esigibili negli esercizi precedenti: Riscossioni c/residui/residui definitivi iniziali |
| <b>TITOLO 1:</b>    | <b>Entrate correnti di natura tributaria, contributiva e perequativa</b>                  |                                                                        |                                                                            |                                   |                                                                                                                                        |                                                                                                                                  |                                                                                                                       |                                                                                                       |                                                                                                                     |
| 10101               | Tipologia 101: Imposte tasse e proventi assimilati                                        | 0,45                                                                   | 0,42                                                                       | 0,55                              | 1,00                                                                                                                                   | 1,01                                                                                                                             | 0,98                                                                                                                  | 0,98                                                                                                  | 1,00                                                                                                                |
| 10104               | Tipologia 104: Compartecipazioni di tributi                                               | 0,00                                                                   | 0,00                                                                       | 0,00                              | 0,00                                                                                                                                   | 0,00                                                                                                                             | 0,00                                                                                                                  | 0,00                                                                                                  | 0,00                                                                                                                |
| 10301               | Tipologia 301: Fondi perequativi da Amministrazioni Centrali                              | 0,00                                                                   | 0,00                                                                       | 0,00                              | 0,00                                                                                                                                   | 0,00                                                                                                                             | 0,00                                                                                                                  | 0,00                                                                                                  | 0,00                                                                                                                |
| 10302               | Tipologia 302: Fondi perequativi dalla Regione o Provincia autonoma                       | 0,00                                                                   | 0,00                                                                       | 0,00                              | 0,00                                                                                                                                   | 0,00                                                                                                                             | 0,00                                                                                                                  | 0,00                                                                                                  | 0,00                                                                                                                |
| <b>10000</b>        | <b>Totale TITOLO 1: Entrate correnti di natura tributaria, contributiva e perequativa</b> | 0,45                                                                   | 0,42                                                                       | 0,55                              | 1,00                                                                                                                                   | 1,01                                                                                                                             | 0,98                                                                                                                  | 0,98                                                                                                  | 1,00                                                                                                                |
| <b>TITOLO 2:</b>    | <b>Trasferimenti correnti</b>                                                             |                                                                        |                                                                            |                                   |                                                                                                                                        |                                                                                                                                  |                                                                                                                       |                                                                                                       |                                                                                                                     |
| 20101               | Tipologia 101: Trasferimenti correnti da Amministrazioni pubbliche                        | 0,13                                                                   | 0,18                                                                       | 0,21                              | 1,00                                                                                                                                   | 1,11                                                                                                                             | 0,82                                                                                                                  | 0,82                                                                                                  | 0,84                                                                                                                |
| 20102               | Tipologia 102: Trasferimenti correnti da Famiglie                                         | 0,00                                                                   | 0,00                                                                       | 0,00                              | 0,00                                                                                                                                   | 0,00                                                                                                                             | 0,00                                                                                                                  | 0,00                                                                                                  | 0,00                                                                                                                |
| 20103               | Tipologia 103: Trasferimenti correnti da Imprese                                          | 0,00                                                                   | 0,00                                                                       | 0,00                              | 0,00                                                                                                                                   | 0,00                                                                                                                             | 0,00                                                                                                                  | 0,00                                                                                                  | 0,00                                                                                                                |
| 20104               | Tipologia 104: Trasferimenti correnti da Istituzioni Sociali Private                      | 0,00                                                                   | 0,00                                                                       | 0,00                              | 0,00                                                                                                                                   | 0,00                                                                                                                             | 0,00                                                                                                                  | 0,00                                                                                                  | 0,00                                                                                                                |
| 20105               | Tipologia 105: Trasferimenti correnti dall'Unione europea e dal Mondo                     | 0,00                                                                   | 0,00                                                                       | 0,00                              | 1,00                                                                                                                                   | 0,73                                                                                                                             | 0,00                                                                                                                  | 0,00                                                                                                  | 0,00                                                                                                                |
| <b>20000</b>        | <b>Totale TITOLO 2: Trasferimenti correnti</b>                                            | 0,13                                                                   | 0,19                                                                       | 0,21                              | 1,00                                                                                                                                   | 1,11                                                                                                                             | 0,81                                                                                                                  | 0,81                                                                                                  | 0,83                                                                                                                |
| <b>TITOLO 3:</b>    | <b>Entrate extratributarie</b>                                                            |                                                                        |                                                                            |                                   |                                                                                                                                        |                                                                                                                                  |                                                                                                                       |                                                                                                       |                                                                                                                     |

## Piano degli indicatori di bilancio

### Indicatori analitici concernenti la composizione delle entrate e la capacità di riscossione Rendiconto esercizio 2016

| Titolo<br>Tipologia | Denominazione                                                             | Composizione delle entrate (valori percentuali)                        |                                                                            |                                   | Percentuale di riscossione                                                                                                             |                                                                                                                                  |                                                                                                                       |                                                                                                       |                                                                                                                     |
|---------------------|---------------------------------------------------------------------------|------------------------------------------------------------------------|----------------------------------------------------------------------------|-----------------------------------|----------------------------------------------------------------------------------------------------------------------------------------|----------------------------------------------------------------------------------------------------------------------------------|-----------------------------------------------------------------------------------------------------------------------|-------------------------------------------------------------------------------------------------------|---------------------------------------------------------------------------------------------------------------------|
|                     |                                                                           | Previsioni iniziali competenza / totale previsioni iniziali competenza | Previsioni definitive competenza / totale previsioni definitive competenza | Accertamenti/ Totale Accertamenti | % di riscossione prevista nel bilancio di previsione iniziale: Previsioni iniziali cassa/(previsioni iniziali di competenza + residui) | % di riscossione prevista nelle previsioni definitive: Previsioni definitive cassa/ (previsioni definitive competenza + residui) | % di riscossione complessiva: (Riscossioni c/comp+Riscossioni c/residui)/ (Accertamenti+r esidui definitivi iniziali) | % di riscossione dei crediti esigibili nell'esercizio: Riscossioni c/comp /Accertamenti di competenza | % di riscossione dei crediti esigibili negli esercizi precedenti: Riscossioni c/residui/residui definitivi iniziali |
| 30100               | Tipologia 100: Vendita di beni e servizi e proventi derivanti             | 0,02                                                                   | 0,02                                                                       | 0,02                              | 1,00                                                                                                                                   | 1,01                                                                                                                             | 0,85                                                                                                                  | 0,91                                                                                                  | 0,55                                                                                                                |
| 30200               | Tipologia 200: Proventi dell'attività di controllo e repressione illeciti | 0,00                                                                   | 0,00                                                                       | 0,00                              | 1,00                                                                                                                                   | 0,96                                                                                                                             | 0,41                                                                                                                  | 0,51                                                                                                  | 0,32                                                                                                                |
| 30300               | Tipologia 300: Interessi attivi                                           | 0,00                                                                   | 0,00                                                                       | 0,00                              | 1,00                                                                                                                                   | 1,38                                                                                                                             | 1,00                                                                                                                  | 1,00                                                                                                  | 1,00                                                                                                                |
| 30400               | Tipologia 400: Altre entrate da redditi di capitale                       | 0,01                                                                   | 0,01                                                                       | 0,01                              | 1,00                                                                                                                                   | 1,00                                                                                                                             | 1,00                                                                                                                  | 1,00                                                                                                  | 0,00                                                                                                                |
| 30500               | Tipologia 500: Rimborsi e altre entrate correnti                          | 0,02                                                                   | 0,02                                                                       | 0,02                              | 1,00                                                                                                                                   | 0,93                                                                                                                             | 0,84                                                                                                                  | 0,85                                                                                                  | 0,67                                                                                                                |
| <b>30000</b>        | <b>Totale TITOLO 3: Entrate extratributarie</b>                           | 0,05                                                                   | 0,04                                                                       | 0,05                              | 1,00                                                                                                                                   | 0,97                                                                                                                             | 0,84                                                                                                                  | 0,89                                                                                                  | 0,51                                                                                                                |
| <b>TITOLO 4:</b>    | <b>Entrate in conto capitale</b>                                          |                                                                        |                                                                            |                                   |                                                                                                                                        |                                                                                                                                  |                                                                                                                       |                                                                                                       |                                                                                                                     |
| 40100               | Tipologia 100: Tributi in conto capitale                                  | 0,00                                                                   | 0,00                                                                       | 0,00                              | 0,00                                                                                                                                   | 0,00                                                                                                                             | 0,00                                                                                                                  | 0,00                                                                                                  | 0,00                                                                                                                |
| 40200               | Tipologia 200: Contributi agli investimenti                               | 0,22                                                                   | 0,22                                                                       | 0,08                              | 1,00                                                                                                                                   | 0,95                                                                                                                             | 0,37                                                                                                                  | 0,36                                                                                                  | 0,38                                                                                                                |
| 40300               | Tipologia 300: Altri trasferimenti in conto capitale                      | 0,00                                                                   | 0,00                                                                       | 0,00                              | 0,00                                                                                                                                   | 0,00                                                                                                                             | 0,00                                                                                                                  | 0,00                                                                                                  | 0,00                                                                                                                |
| 40400               | Tipologia 400: Entrate da alienazione di beni materiali e immateriali     | 0,08                                                                   | 0,05                                                                       | 0,05                              | 1,00                                                                                                                                   | 1,01                                                                                                                             | 0,98                                                                                                                  | 1,00                                                                                                  | 0,48                                                                                                                |
| 40500               | Tipologia 500: Altre entrate in conto capitale                            | 0,00                                                                   | 0,00                                                                       | 0,00                              | 0,00                                                                                                                                   | 0,58                                                                                                                             | 0,00                                                                                                                  | 0,00                                                                                                  | 0,00                                                                                                                |
| <b>40000</b>        | <b>Totale TITOLO 4: Entrate in conto capitale</b>                         | 0,30                                                                   | 0,28                                                                       | 0,12                              | 1,00                                                                                                                                   | 0,96                                                                                                                             | 0,52                                                                                                                  | 0,61                                                                                                  | 0,38                                                                                                                |
| <b>TITOLO 5:</b>    | <b>Entrate da riduzione di attività finanziarie</b>                       |                                                                        |                                                                            |                                   |                                                                                                                                        |                                                                                                                                  |                                                                                                                       |                                                                                                       |                                                                                                                     |

## Piano degli indicatori di bilancio

### Indicatori analitici concernenti la composizione delle entrate e la capacità di riscossione Rendiconto esercizio 2016

| Titolo<br>Tipologia | Denominazione                                                               | Composizione delle entrate (valori percentuali)                        |                                                                            |                                   | Percentuale di riscossione                                                                                                             |                                                                                                                                  |                                                                                                                       |                                                                                                       |                                                                                                                     |
|---------------------|-----------------------------------------------------------------------------|------------------------------------------------------------------------|----------------------------------------------------------------------------|-----------------------------------|----------------------------------------------------------------------------------------------------------------------------------------|----------------------------------------------------------------------------------------------------------------------------------|-----------------------------------------------------------------------------------------------------------------------|-------------------------------------------------------------------------------------------------------|---------------------------------------------------------------------------------------------------------------------|
|                     |                                                                             | Previsioni iniziali competenza / totale previsioni iniziali competenza | Previsioni definitive competenza / totale previsioni definitive competenza | Accertamenti/ Totale Accertamenti | % di riscossione prevista nel bilancio di previsione iniziale: Previsioni iniziali cassa/(previsioni iniziali di competenza + residui) | % di riscossione prevista nelle previsioni definitive: Previsioni definitive cassa/ (previsioni definitive competenza + residui) | % di riscossione complessiva: (Riscossioni c/comp+Riscossioni c/residui)/ (Accertamenti+r esidui definitivi iniziali) | % di riscossione dei crediti esigibili nell'esercizio: Riscossioni c/comp /Accertamenti di competenza | % di riscossione dei crediti esigibili negli esercizi precedenti: Riscossioni c/residui/residui definitivi iniziali |
| 50100               | Tipologia 100: Alienazione di attività finanziarie                          | 0,00                                                                   | 0,00                                                                       | 0,00                              | 0,00                                                                                                                                   | 0,00                                                                                                                             | 1,00                                                                                                                  | 1,00                                                                                                  | 0,00                                                                                                                |
| 50200               | Tipologia 200: Riscossione crediti di breve termine                         | 0,00                                                                   | 0,00                                                                       | 0,00                              | 1,00                                                                                                                                   | 1,39                                                                                                                             | 0,28                                                                                                                  | 0,00                                                                                                  | 0,28                                                                                                                |
| 50300               | Tipologia 300: Riscossione crediti di medio-lungo termine                   | 0,00                                                                   | 0,00                                                                       | 0,00                              | 0,00                                                                                                                                   | 0,00                                                                                                                             | 0,00                                                                                                                  | 0,00                                                                                                  | 0,00                                                                                                                |
| 50400               | Tipologia 400: Altre entrate per riduzione di attività finanziarie          | 0,00                                                                   | 0,00                                                                       | 0,00                              | 0,00                                                                                                                                   | 0,00                                                                                                                             | 0,00                                                                                                                  | 0,00                                                                                                  | 0,00                                                                                                                |
| <b>50000</b>        | <b>Totale TITOLO 5: Entrate da riduzione di attività finanziarie</b>        | 0,00                                                                   | 0,00                                                                       | 0,00                              | 1,00                                                                                                                                   | 1,39                                                                                                                             | 0,29                                                                                                                  | 1,00                                                                                                  | 0,28                                                                                                                |
| <b>TITOLO 6:</b>    | <b>Accensione prestiti</b>                                                  |                                                                        |                                                                            |                                   |                                                                                                                                        |                                                                                                                                  |                                                                                                                       |                                                                                                       |                                                                                                                     |
| 60100               | Tipologia 100: Emissione di titoli obbligazionari                           | 0,00                                                                   | 0,00                                                                       | 0,00                              | 0,00                                                                                                                                   | 0,00                                                                                                                             | 0,00                                                                                                                  | 0,00                                                                                                  | 0,00                                                                                                                |
| 60200               | Tipologia 200: Accensione prestiti a breve termine                          | 0,00                                                                   | 0,00                                                                       | 0,00                              | 0,00                                                                                                                                   | 0,00                                                                                                                             | 0,00                                                                                                                  | 0,00                                                                                                  | 0,00                                                                                                                |
| 60300               | Tipologia 300: Accensione mutui e altri finanziamenti a medio lungo termine | 0,00                                                                   | 0,00                                                                       | 0,00                              | 1,00                                                                                                                                   | 1,85                                                                                                                             | 0,46                                                                                                                  | 0,00                                                                                                  | 0,46                                                                                                                |
| 60400               | Tipologia 400: Altre forme di indebitamento                                 | 0,00                                                                   | 0,00                                                                       | 0,00                              | 0,00                                                                                                                                   | 0,00                                                                                                                             | 0,00                                                                                                                  | 0,00                                                                                                  | 0,00                                                                                                                |
| <b>60000</b>        | <b>Totale TITOLO 6: Accensione prestiti</b>                                 | 0,00                                                                   | 0,00                                                                       | 0,00                              | 1,00                                                                                                                                   | 1,85                                                                                                                             | 0,46                                                                                                                  | 0,00                                                                                                  | 0,46                                                                                                                |
| <b>TITOLO 7:</b>    | <b>Anticipazioni da istituto tesoriere/cassiere</b>                         |                                                                        |                                                                            |                                   |                                                                                                                                        |                                                                                                                                  |                                                                                                                       |                                                                                                       |                                                                                                                     |
| 70100               | Tipologia 100: Anticipazioni da istituto tesoriere/cassiere                 | 0,00                                                                   | 0,00                                                                       | 0,00                              | 0,00                                                                                                                                   | 0,00                                                                                                                             | 0,00                                                                                                                  | 0,00                                                                                                  | 0,00                                                                                                                |
| <b>70000</b>        | <b>Totale TITOLO 7: Anticipazioni da istituto tesoriere/cassiere</b>        | 0,00                                                                   | 0,00                                                                       | 0,00                              | 0,00                                                                                                                                   | 0,00                                                                                                                             | 0,00                                                                                                                  | 0,00                                                                                                  | 0,00                                                                                                                |

## Piano degli indicatori di bilancio

### Indicatori analitici concernenti la composizione delle entrate e la capacità di riscossione Rendiconto esercizio 2016

| Titolo<br>Tipologia   | Denominazione                                                     | Composizione delle entrate (valori percentuali)                        |                                                                            |                                   | Percentuale di riscossione                                                                                                             |                                                                                                                                  |                                                                                                                       |                                                                                                       |                                                                                                                     |
|-----------------------|-------------------------------------------------------------------|------------------------------------------------------------------------|----------------------------------------------------------------------------|-----------------------------------|----------------------------------------------------------------------------------------------------------------------------------------|----------------------------------------------------------------------------------------------------------------------------------|-----------------------------------------------------------------------------------------------------------------------|-------------------------------------------------------------------------------------------------------|---------------------------------------------------------------------------------------------------------------------|
|                       |                                                                   | Previsioni iniziali competenza / totale previsioni iniziali competenza | Previsioni definitive competenza / totale previsioni definitive competenza | Accertamenti/ Totale Accertamenti | % di riscossione prevista nel bilancio di previsione iniziale: Previsioni iniziali cassa/(previsioni iniziali di competenza + residui) | % di riscossione prevista nelle previsioni definitive: Previsioni definitive cassa/ (previsioni definitive competenza + residui) | % di riscossione complessiva: (Riscossioni c/comp+Riscossioni c/residui)/ (Accertamenti+r esidui definitivi iniziali) | % di riscossione dei crediti esigibili nell'esercizio: Riscossioni c/comp /Accertamenti di competenza | % di riscossione dei crediti esigibili negli esercizi precedenti: Riscossioni c/residui/residui definitivi iniziali |
| <b>TITOLO 9:</b>      | <b>Entrate per conto terzi e partite di giro</b>                  |                                                                        |                                                                            |                                   |                                                                                                                                        |                                                                                                                                  |                                                                                                                       |                                                                                                       |                                                                                                                     |
| 90100                 | Tipologia 100: Entrate per conto terzi                            | 0,04                                                                   | 0,04                                                                       | 0,03                              | 1,00                                                                                                                                   | 1,00                                                                                                                             | 1,00                                                                                                                  | 1,00                                                                                                  | 1,00                                                                                                                |
| 90200                 | Tipologia 200: Entrate per conto terzi                            | 0,03                                                                   | 0,04                                                                       | 0,04                              | 1,00                                                                                                                                   | 1,00                                                                                                                             | 1,00                                                                                                                  | 1,00                                                                                                  | 0,89                                                                                                                |
| <b>90000</b>          | <b>Totale TITOLO 9: Entrate per conto terzi e partite di giro</b> | 0,07                                                                   | 0,07                                                                       | 0,07                              | 1,00                                                                                                                                   | 1,00                                                                                                                             | 1,00                                                                                                                  | 1,00                                                                                                  | 0,89                                                                                                                |
| <b>TOTALE ENTRATE</b> |                                                                   | 1,00                                                                   | 1,00                                                                       | 1,00                              | 1,01                                                                                                                                   | 1,01                                                                                                                             | 0,85                                                                                                                  | 0,90                                                                                                  | 0,63                                                                                                                |



## Piano degli indicatori di bilancio

### Rendiconto esercizio 2016

Indicatori analitici concernenti la composizione delle spese per missioni e programmi

| MISSIONI E PROGRAMMI                                            |    | COMPOSIZIONE DELLE SPESE PER MISSIONE E PROGRAMMI (dati percentuali)                       |                                                                                   |                                                                                            |                                                                                   |                                                                                 |                                           |                                                                                                        |      |
|-----------------------------------------------------------------|----|--------------------------------------------------------------------------------------------|-----------------------------------------------------------------------------------|--------------------------------------------------------------------------------------------|-----------------------------------------------------------------------------------|---------------------------------------------------------------------------------|-------------------------------------------|--------------------------------------------------------------------------------------------------------|------|
|                                                                 |    | Previsioni iniziali                                                                        |                                                                                   | Previsioni definitive                                                                      |                                                                                   | Dati di rendiconto                                                              |                                           |                                                                                                        |      |
|                                                                 |    | Incidenza<br>Missione/Programma:<br>Previsioni stanziamento/<br>totale previsioni missioni | di cui incidenza FPV:<br>Previsioni stanziamento<br>FPV/ Previsione FPV<br>totale | Incidenza<br>Missione/Programma:<br>Previsioni stanziamento/<br>totale previsioni missioni | di cui incidenza FPV:<br>Previsioni stanziamento<br>FPV/ Previsione FPV<br>totale | Incidenza<br>Missione/Programma:<br>(Impegni + FPV) / (Totale<br>impegni + FPV) | di cui incidenza FPV:<br>FPV / Totale FPV | di cui incidenza<br>economie di spesa:<br>Economie di competenza<br>/ Totale Economie di<br>competenza |      |
| Missione 01 Servizi<br>istituzionali, generali e<br>di gestione | 01 | Organi istituzionali                                                                       | 0,00                                                                              | 0,00                                                                                       | 0,00                                                                              | 0,00                                                                            | 0,00                                      | 0,00                                                                                                   | 0,00 |
|                                                                 | 02 | Segreteria generale                                                                        | 0,01                                                                              | 0,00                                                                                       | 0,01                                                                              | 0,00                                                                            | 0,01                                      | 0,00                                                                                                   | 0,00 |
|                                                                 | 03 | Gestione economica,<br>finanziaria,<br>programmazione,<br>provveditorato                   | 0,22                                                                              | 1,00                                                                                       | 0,28                                                                              | 0,00                                                                            | 0,34                                      | 0,00                                                                                                   | 0,07 |
|                                                                 | 04 | Gestione delle entrate<br>tributarie e servizi fiscali                                     | 0,00                                                                              | 0,00                                                                                       | 0,00                                                                              | 0,00                                                                            | 0,00                                      | 0,00                                                                                                   | 0,00 |
|                                                                 | 05 | Gestione dei beni demaniali<br>e patrimoniali                                              | 0,02                                                                              | 0,00                                                                                       | 0,02                                                                              | 0,00                                                                            | 0,02                                      | 0,00                                                                                                   | 0,00 |
|                                                                 | 06 | Ufficio tecnico                                                                            | 0,01                                                                              | 0,00                                                                                       | 0,01                                                                              | 0,04                                                                            | 0,01                                      | 0,04                                                                                                   | 0,02 |
|                                                                 | 07 | Elezioni e consultazioni<br>popolari - Anagrafe e stato<br>civile                          | 0,00                                                                              | 0,00                                                                                       | 0,00                                                                              | 0,00                                                                            | 0,00                                      | 0,00                                                                                                   | 0,00 |
|                                                                 | 08 | Statistica e sistemi<br>informativi                                                        | 0,01                                                                              | 0,00                                                                                       | 0,00                                                                              | 0,01                                                                            | 0,01                                      | 0,01                                                                                                   | 0,00 |
|                                                                 | 09 | Assistenza tecnico-<br>amministrativa agli enti<br>locali                                  | 0,00                                                                              | 0,00                                                                                       | 0,00                                                                              | 0,00                                                                            | 0,00                                      | 0,00                                                                                                   | 0,00 |
|                                                                 | 10 | Risorse umane                                                                              | 0,00                                                                              | 0,00                                                                                       | 0,00                                                                              | 0,01                                                                            | 0,00                                      | 0,01                                                                                                   | 0,00 |
|                                                                 | 11 | Altri servizi generali                                                                     | 0,04                                                                              | 0,00                                                                                       | 0,04                                                                              | 0,05                                                                            | 0,04                                      | 0,05                                                                                                   | 0,03 |
|                                                                 |    |                                                                                            | TOTALE Missione 01 Servizi<br>istituzionali, generali e di gestione               | 0,31                                                                                       | 1,00                                                                              | 0,36                                                                            | 0,11                                      | 0,43                                                                                                   | 0,11 |
| Missione 02 Giustizia                                           | 01 | Uffici giudiziari                                                                          | 0,00                                                                              | 0,00                                                                                       | 0,00                                                                              | 0,00                                                                            | 0,00                                      | 0,00                                                                                                   | 0,00 |
|                                                                 | 02 | Casa circondariale e altri<br>servizi                                                      | 0,00                                                                              | 0,00                                                                                       | 0,00                                                                              | 0,00                                                                            | 0,00                                      | 0,00                                                                                                   | 0,00 |
|                                                                 |    |                                                                                            | TOTALE Missione 02 Giustizia                                                      | 0,00                                                                                       | 0,00                                                                              | 0,00                                                                            | 0,00                                      | 0,00                                                                                                   | 0,00 |
| Missione 03 Ordine<br>pubblico e sicurezza                      | 01 | Polizia locale e<br>amministrativa                                                         | 0,00                                                                              | 0,00                                                                                       | 0,00                                                                              | 0,00                                                                            | 0,00                                      | 0,00                                                                                                   | 0,00 |
|                                                                 | 02 | Sistema integrato di<br>sicurezza urbana                                                   | 0,00                                                                              | 0,00                                                                                       | 0,00                                                                              | 0,00                                                                            | 0,00                                      | 0,00                                                                                                   | 0,00 |
|                                                                 |    |                                                                                            | TOTALE Missione 03 Ordine<br>pubblico e sicurezza                                 | 0,00                                                                                       | 0,00                                                                              | 0,00                                                                            | 0,00                                      | 0,00                                                                                                   | 0,00 |

## Piano degli indicatori di bilancio

### Rendiconto esercizio 2016

Indicatori analitici concernenti la composizione delle spese per missioni e programmi

| MISSIONI E PROGRAMMI                                     |    |                                                                                | COMPOSIZIONE DELLE SPESE PER MISSIONE E PROGRAMMI (dati percentuali)                       |                                                                                   |                                                                                            |                                                                                   |                                                                                 |                                           |                                                                                                        |
|----------------------------------------------------------|----|--------------------------------------------------------------------------------|--------------------------------------------------------------------------------------------|-----------------------------------------------------------------------------------|--------------------------------------------------------------------------------------------|-----------------------------------------------------------------------------------|---------------------------------------------------------------------------------|-------------------------------------------|--------------------------------------------------------------------------------------------------------|
|                                                          |    |                                                                                | Previsioni iniziali                                                                        |                                                                                   | Previsioni definitive                                                                      |                                                                                   | Dati di rendiconto                                                              |                                           |                                                                                                        |
|                                                          |    |                                                                                | Incidenza<br>Missione/Programma:<br>Previsioni stanziamento/<br>totale previsioni missioni | di cui incidenza FPV:<br>Previsioni stanziamento<br>FPV/ Previsione FPV<br>totale | Incidenza<br>Missione/Programma:<br>Previsioni stanziamento/<br>totale previsioni missioni | di cui incidenza FPV:<br>Previsioni stanziamento<br>FPV/ Previsione FPV<br>totale | Incidenza<br>Missione/Programma:<br>(Impegni + FPV) / (Totale<br>impegni + FPV) | di cui incidenza FPV:<br>FPV / Totale FPV | di cui incidenza<br>economie di spesa:<br>Economie di competenza<br>/ Totale Economie di<br>competenza |
| Missione 04 Istruzione e diritto allo studio             | 01 | Istruzione prescolastica                                                       | 0,00                                                                                       | 0,00                                                                              | 0,00                                                                                       | 0,00                                                                              | 0,00                                                                            | 0,00                                      | 0,00                                                                                                   |
|                                                          | 02 | Altri ordini di istruzione non universitaria                                   | 0,16                                                                                       | 0,00                                                                              | 0,15                                                                                       | 0,27                                                                              | 0,13                                                                            | 0,27                                      | 0,20                                                                                                   |
|                                                          | 04 | Istruzione universitaria                                                       | 0,00                                                                                       | 0,00                                                                              | 0,00                                                                                       | 0,00                                                                              | 0,00                                                                            | 0,00                                      | 0,00                                                                                                   |
|                                                          | 05 | Istruzione tecnica superiore                                                   | 0,00                                                                                       | 0,00                                                                              | 0,00                                                                                       | 0,00                                                                              | 0,00                                                                            | 0,00                                      | 0,00                                                                                                   |
|                                                          | 06 | Servizi ausiliari all'istruzione                                               | 0,00                                                                                       | 0,00                                                                              | 0,01                                                                                       | 0,00                                                                              | 0,01                                                                            | 0,00                                      | 0,00                                                                                                   |
|                                                          | 07 | Diritto allo studio                                                            | 0,01                                                                                       | 0,00                                                                              | 0,00                                                                                       | 0,00                                                                              | 0,00                                                                            | 0,00                                      | 0,00                                                                                                   |
|                                                          |    | TOTALE Missione 04 Istruzione e diritto allo studio                            |                                                                                            | 0,17                                                                              | 0,00                                                                                       | 0,16                                                                              | 0,28                                                                            | 0,14                                      | 0,28                                                                                                   |
| Missione 05 Tutela e valorizzazione dei beni e delle     | 01 | Valorizzazione dei beni di interesse storico                                   | 0,00                                                                                       | 0,00                                                                              | 0,00                                                                                       | 0,00                                                                              | 0,00                                                                            | 0,00                                      | 0,00                                                                                                   |
|                                                          | 02 | Attività culturali e interventi diversi nel settore culturale                  | 0,01                                                                                       | 0,00                                                                              | 0,01                                                                                       | 0,01                                                                              | 0,00                                                                            | 0,01                                      | 0,01                                                                                                   |
|                                                          |    | TOTALE Missione 05 Tutela e valorizzazione dei beni e delle attività culturali |                                                                                            | 0,01                                                                              | 0,00                                                                                       | 0,01                                                                              | 0,01                                                                            | 0,00                                      | 0,01                                                                                                   |
| Missione 06 Politiche giovanili sport e tempo libero     | 01 | Sport e tempo libero                                                           | 0,00                                                                                       | 0,00                                                                              | 0,00                                                                                       | 0,00                                                                              | 0,00                                                                            | 0,00                                      | 0,00                                                                                                   |
|                                                          | 02 | Giovani                                                                        | 0,00                                                                                       | 0,00                                                                              | 0,00                                                                                       | 0,00                                                                              | 0,00                                                                            | 0,00                                      | 0,00                                                                                                   |
|                                                          |    | TOTALE Missione 06 Politiche giovanili sport e tempo libero                    |                                                                                            | 0,00                                                                              | 0,00                                                                                       | 0,00                                                                              | 0,00                                                                            | 0,00                                      | 0,00                                                                                                   |
| Missione 07 Turismo                                      | 01 | Sviluppo e la valorizzazione del turismo                                       | 0,01                                                                                       | 0,00                                                                              | 0,01                                                                                       | 0,00                                                                              | 0,01                                                                            | 0,00                                      | 0,00                                                                                                   |
|                                                          |    | TOTALE Missione 07 Turismo                                                     |                                                                                            | 0,01                                                                              | 0,00                                                                                       | 0,01                                                                              | 0,00                                                                            | 0,01                                      | 0,00                                                                                                   |
| Missione 08 Assetto del territorio ed edilizia abitativa | 01 | Urbanistica e assetto del territorio                                           | 0,00                                                                                       | 0,00                                                                              | 0,00                                                                                       | 0,00                                                                              | 0,01                                                                            | 0,00                                      | 0,00                                                                                                   |
|                                                          | 02 | Edilizia residenziale pubblica e locale e piani di edilizia economico-popolare | 0,00                                                                                       | 0,00                                                                              | 0,00                                                                                       | 0,00                                                                              | 0,00                                                                            | 0,00                                      | 0,00                                                                                                   |

## Piano degli indicatori di bilancio

### Rendiconto esercizio 2016

Indicatori analitici concernenti la composizione delle spese per missioni e programmi

| MISSIONI E PROGRAMMI                                       |                                                                            | COMPOSIZIONE DELLE SPESE PER MISSIONE E PROGRAMMI (dati percentuali)                       |                                                                                   |                                                                                            |                                                                                   |                                                                                 |                                           |                                                                                                        |
|------------------------------------------------------------|----------------------------------------------------------------------------|--------------------------------------------------------------------------------------------|-----------------------------------------------------------------------------------|--------------------------------------------------------------------------------------------|-----------------------------------------------------------------------------------|---------------------------------------------------------------------------------|-------------------------------------------|--------------------------------------------------------------------------------------------------------|
|                                                            |                                                                            | Previsioni iniziali                                                                        |                                                                                   | Previsioni definitive                                                                      |                                                                                   | Dati di rendiconto                                                              |                                           |                                                                                                        |
|                                                            |                                                                            | Incidenza<br>Missione/Programma:<br>Previsioni stanziamento/<br>totale previsioni missioni | di cui incidenza FPV:<br>Previsioni stanziamento<br>FPV/ Previsione FPV<br>totale | Incidenza<br>Missione/Programma:<br>Previsioni stanziamento/<br>totale previsioni missioni | di cui incidenza FPV:<br>Previsioni stanziamento<br>FPV/ Previsione FPV<br>totale | Incidenza<br>Missione/Programma:<br>(Impegni + FPV) / (Totale<br>impegni + FPV) | di cui incidenza FPV:<br>FPV / Totale FPV | di cui incidenza<br>economie di spesa:<br>Economie di competenza<br>/ Totale Economie di<br>competenza |
| Missione 08 Assetto del territorio ed edilizia abitativa   | TOTALE Missione 08 Assetto del territorio ed edilizia abitativa            | 0,00                                                                                       | 0,00                                                                              | 0,00                                                                                       | 0,00                                                                              | 0,01                                                                            | 0,00                                      | 0,00                                                                                                   |
| Missione 09 Sviluppo sostenibile e tutela del territorio e | 01 Difesa del suolo                                                        | 0,00                                                                                       | 0,00                                                                              | 0,00                                                                                       | 0,00                                                                              | 0,00                                                                            | 0,00                                      | 0,00                                                                                                   |
|                                                            | 02 Tutela, valorizzazione e recupero ambientale                            | 0,01                                                                                       | 0,00                                                                              | 0,01                                                                                       | 0,00                                                                              | 0,01                                                                            | 0,00                                      | 0,02                                                                                                   |
|                                                            | 03 Rifiuti                                                                 | 0,00                                                                                       | 0,00                                                                              | 0,00                                                                                       | 0,00                                                                              | 0,00                                                                            | 0,00                                      | 0,00                                                                                                   |
|                                                            | 04 Servizio idrico integrato                                               | 0,00                                                                                       | 0,00                                                                              | 0,00                                                                                       | 0,00                                                                              | 0,00                                                                            | 0,00                                      | 0,00                                                                                                   |
|                                                            | 05 Aree protette, parchi naturali, protezione naturalistica e forestazione | 0,00                                                                                       | 0,00                                                                              | 0,00                                                                                       | 0,00                                                                              | 0,00                                                                            | 0,00                                      | 0,00                                                                                                   |
|                                                            | 06 Tutela e valorizzazione delle risorse idriche                           | 0,00                                                                                       | 0,00                                                                              | 0,00                                                                                       | 0,00                                                                              | 0,00                                                                            | 0,00                                      | 0,00                                                                                                   |
|                                                            | 07 Sviluppo sostenibile territorio montano piccoli Comuni                  | 0,00                                                                                       | 0,00                                                                              | 0,00                                                                                       | 0,00                                                                              | 0,00                                                                            | 0,00                                      | 0,00                                                                                                   |
|                                                            | 08 Qualità dell'aria e riduzione dell'inquinamento                         | 0,00                                                                                       | 0,00                                                                              | 0,00                                                                                       | 0,00                                                                              | 0,00                                                                            | 0,00                                      | 0,00                                                                                                   |
|                                                            |                                                                            | TOTALE Missione 09 Sviluppo sostenibile e tutela del territorio e dell'ambiente            | 0,01                                                                              | 0,00                                                                                       | 0,01                                                                              | 0,00                                                                            | 0,01                                      | 0,00                                                                                                   |
| Missione 10 Trasporti e diritto alla mobilità              | 01 Trasporto ferroviario                                                   | 0,00                                                                                       | 0,00                                                                              | 0,00                                                                                       | 0,00                                                                              | 0,00                                                                            | 0,00                                      | 0,00                                                                                                   |
|                                                            | 02 Trasporto pubblico locale                                               | 0,01                                                                                       | 0,00                                                                              | 0,01                                                                                       | 0,00                                                                              | 0,01                                                                            | 0,00                                      | 0,00                                                                                                   |
|                                                            | 03 Trasporto per vie d'acqua                                               | 0,00                                                                                       | 0,00                                                                              | 0,00                                                                                       | 0,00                                                                              | 0,00                                                                            | 0,00                                      | 0,00                                                                                                   |
|                                                            | 04 Altre modalità di trasporto                                             | 0,00                                                                                       | 0,00                                                                              | 0,00                                                                                       | 0,00                                                                              | 0,00                                                                            | 0,00                                      | 0,00                                                                                                   |
|                                                            | 05 Viabilità e infrastrutture stradali                                     | 0,30                                                                                       | 0,00                                                                              | 0,27                                                                                       | 0,51                                                                              | 0,21                                                                            | 0,51                                      | 0,47                                                                                                   |
|                                                            |                                                                            | TOTALE Missione 10 Trasporti e diritto alla mobilità                                       | 0,31                                                                              | 0,00                                                                                       | 0,27                                                                              | 0,51                                                                            | 0,21                                      | 0,51                                                                                                   |
| Missione 11 Soccorso civile                                | 01 Sistema di protezione civile                                            | 0,00                                                                                       | 0,00                                                                              | 0,00                                                                                       | 0,00                                                                              | 0,00                                                                            | 0,00                                      | 0,00                                                                                                   |
|                                                            | 02 Interventi a seguito di calamità naturali                               | 0,00                                                                                       | 0,00                                                                              | 0,00                                                                                       | 0,00                                                                              | 0,00                                                                            | 0,00                                      | 0,00                                                                                                   |

## Piano degli indicatori di bilancio

### Rendiconto esercizio 2016

Indicatori analitici concernenti la composizione delle spese per missioni e programmi

| MISSIONI E PROGRAMMI                                      |                                    | COMPOSIZIONE DELLE SPESE PER MISSIONE E PROGRAMMI (dati percentuali)                                                    |                                                                                   |                                                                                            |                                                                                   |                                                                                 |                                           |                                                                                                        |      |
|-----------------------------------------------------------|------------------------------------|-------------------------------------------------------------------------------------------------------------------------|-----------------------------------------------------------------------------------|--------------------------------------------------------------------------------------------|-----------------------------------------------------------------------------------|---------------------------------------------------------------------------------|-------------------------------------------|--------------------------------------------------------------------------------------------------------|------|
|                                                           |                                    | Previsioni iniziali                                                                                                     |                                                                                   | Previsioni definitive                                                                      |                                                                                   | Dati di rendiconto                                                              |                                           |                                                                                                        |      |
|                                                           |                                    | Incidenza<br>Missione/Programma:<br>Previsioni stanziamento/<br>totale previsioni missioni                              | di cui incidenza FPV:<br>Previsioni stanziamento<br>FPV/ Previsione FPV<br>totale | Incidenza<br>Missione/Programma:<br>Previsioni stanziamento/<br>totale previsioni missioni | di cui incidenza FPV:<br>Previsioni stanziamento<br>FPV/ Previsione FPV<br>totale | Incidenza<br>Missione/Programma:<br>(Impegni + FPV) / (Totale<br>impegni + FPV) | di cui incidenza FPV:<br>FPV / Totale FPV | di cui incidenza<br>economie di spesa:<br>Economie di competenza<br>/ Totale Economie di<br>competenza |      |
| Missione 11 Soccorso civile                               | TOTALE Missione 11 Soccorso civile | 0,00                                                                                                                    | 0,00                                                                              | 0,00                                                                                       | 0,00                                                                              | 0,00                                                                            | 0,00                                      | 0,00                                                                                                   |      |
| Missione 12 Diritti sociali, politiche sociali e famiglia | 01                                 | Interventi per l'infanzia e i minori e per asili nido                                                                   | 0,00                                                                              | 0,00                                                                                       | 0,00                                                                              | 0,00                                                                            | 0,00                                      | 0,00                                                                                                   | 0,00 |
|                                                           | 02                                 | Interventi per la disabilità                                                                                            | 0,02                                                                              | 0,00                                                                                       | 0,02                                                                              | 0,00                                                                            | 0,02                                      | 0,00                                                                                                   | 0,03 |
|                                                           | 03                                 | Interventi per gli anziani                                                                                              | 0,00                                                                              | 0,00                                                                                       | 0,00                                                                              | 0,00                                                                            | 0,00                                      | 0,00                                                                                                   | 0,00 |
|                                                           | 04                                 | Interventi per i soggetti a rischio di esclusione sociale                                                               | 0,00                                                                              | 0,00                                                                                       | 0,00                                                                              | 0,00                                                                            | 0,00                                      | 0,00                                                                                                   | 0,01 |
|                                                           | 05                                 | Interventi per le famiglie                                                                                              | 0,00                                                                              | 0,00                                                                                       | 0,00                                                                              | 0,00                                                                            | 0,00                                      | 0,00                                                                                                   | 0,00 |
|                                                           | 06                                 | Interventi per il diritto alla casa                                                                                     | 0,00                                                                              | 0,00                                                                                       | 0,00                                                                              | 0,00                                                                            | 0,00                                      | 0,00                                                                                                   | 0,00 |
|                                                           | 07                                 | Programmazione e governo della rete dei servizi sociosanitari e sociali                                                 | 0,00                                                                              | 0,00                                                                                       | 0,00                                                                              | 0,00                                                                            | 0,00                                      | 0,00                                                                                                   | 0,00 |
|                                                           | 08                                 | Cooperazione e associazionismo                                                                                          | 0,00                                                                              | 0,00                                                                                       | 0,00                                                                              | 0,00                                                                            | 0,00                                      | 0,00                                                                                                   | 0,00 |
|                                                           | 09                                 | Servizio necroscopico e cimiteriale                                                                                     | 0,00                                                                              | 0,00                                                                                       | 0,00                                                                              | 0,00                                                                            | 0,00                                      | 0,00                                                                                                   | 0,00 |
|                                                           |                                    | TOTALE Missione 12 Diritti sociali, politiche sociali e famiglia                                                        | 0,03                                                                              | 0,00                                                                                       | 0,03                                                                              | 0,01                                                                            | 0,02                                      | 0,01                                                                                                   | 0,04 |
| Missione 13 Tutela della salute                           | 01                                 | Servizio sanitario regionale - finanziamento ordinario corrente per la garanzia dei LEA                                 | 0,00                                                                              | 0,00                                                                                       | 0,00                                                                              | 0,00                                                                            | 0,00                                      | 0,00                                                                                                   | 0,00 |
|                                                           | 02                                 | Servizio sanitario regionale - finanziamento aggiuntivo corrente per livelli di assistenza superiori ai LEA             | 0,00                                                                              | 0,00                                                                                       | 0,00                                                                              | 0,00                                                                            | 0,00                                      | 0,00                                                                                                   | 0,00 |
|                                                           | 03                                 | Servizio sanitario regionale - finanziamento aggiuntivo corrente per la copertura dello squilibrio di bilancio corrente | 0,00                                                                              | 0,00                                                                                       | 0,00                                                                              | 0,00                                                                            | 0,00                                      | 0,00                                                                                                   | 0,00 |
|                                                           | 04                                 | Servizio sanitario regionale - ripiano di disavanzi sanitari relativi ad esercizi                                       | 0,00                                                                              | 0,00                                                                                       | 0,00                                                                              | 0,00                                                                            | 0,00                                      | 0,00                                                                                                   | 0,00 |

## Piano degli indicatori di bilancio

### Rendiconto esercizio 2016

Indicatori analitici concernenti la composizione delle spese per missioni e programmi

| MISSIONI E PROGRAMMI                                            |           | COMPOSIZIONE DELLE SPESE PER MISSIONE E PROGRAMMI (dati percentuali)                       |                                                                                   |                                                                                            |                                                                                   |                                                                                 |                                           |                                                                                                        |      |
|-----------------------------------------------------------------|-----------|--------------------------------------------------------------------------------------------|-----------------------------------------------------------------------------------|--------------------------------------------------------------------------------------------|-----------------------------------------------------------------------------------|---------------------------------------------------------------------------------|-------------------------------------------|--------------------------------------------------------------------------------------------------------|------|
|                                                                 |           | Previsioni iniziali                                                                        |                                                                                   | Previsioni definitive                                                                      |                                                                                   | Dati di rendiconto                                                              |                                           |                                                                                                        |      |
|                                                                 |           | Incidenza<br>Missione/Programma:<br>Previsioni stanziamento/<br>totale previsioni missioni | di cui incidenza FPV:<br>Previsioni stanziamento<br>FPV/ Previsione FPV<br>totale | Incidenza<br>Missione/Programma:<br>Previsioni stanziamento/<br>totale previsioni missioni | di cui incidenza FPV:<br>Previsioni stanziamento<br>FPV/ Previsione FPV<br>totale | Incidenza<br>Missione/Programma:<br>(Impegni + FPV) / (Totale<br>impegni + FPV) | di cui incidenza FPV:<br>FPV / Totale FPV | di cui incidenza<br>economie di spesa:<br>Economie di competenza<br>/ Totale Economie di<br>competenza |      |
| Missione 13 Tutela<br>della salute                              | pregressi |                                                                                            |                                                                                   |                                                                                            |                                                                                   |                                                                                 |                                           |                                                                                                        |      |
|                                                                 | 05        | Servizio sanitario regionale<br>- investimenti sanitari                                    | 0,00                                                                              | 0,00                                                                                       | 0,00                                                                              | 0,00                                                                            | 0,00                                      | 0,00                                                                                                   | 0,00 |
|                                                                 | 06        | Servizio sanitario regionale<br>- restituzione maggiori<br>gettiti SSN                     | 0,00                                                                              | 0,00                                                                                       | 0,00                                                                              | 0,00                                                                            | 0,00                                      | 0,00                                                                                                   | 0,00 |
|                                                                 | 07        | Ulteriori spese in materia<br>sanitaria                                                    | 0,00                                                                              | 0,00                                                                                       | 0,00                                                                              | 0,00                                                                            | 0,00                                      | 0,00                                                                                                   | 0,00 |
|                                                                 |           | TOTALE Missione 13 Tutela della<br>salute                                                  | 0,00                                                                              | 0,00                                                                                       | 0,00                                                                              | 0,00                                                                            | 0,00                                      | 0,00                                                                                                   | 0,00 |
| Missione 14 Sviluppo<br>economico e<br>competitività            | 01        | Industria, PMI e Artigianato                                                               | 0,00                                                                              | 0,00                                                                                       | 0,00                                                                              | 0,01                                                                            | 0,00                                      | 0,01                                                                                                   | 0,00 |
|                                                                 | 02        | Commercio - reti<br>distributive - tutela dei<br>consumatori                               | 0,00                                                                              | 0,00                                                                                       | 0,00                                                                              | 0,03                                                                            | 0,01                                      | 0,03                                                                                                   | 0,00 |
|                                                                 | 03        | Ricerca e innovazione                                                                      | 0,00                                                                              | 0,00                                                                                       | 0,00                                                                              | 0,00                                                                            | 0,00                                      | 0,00                                                                                                   | 0,00 |
|                                                                 | 04        | Reti e altri servizi di<br>pubblica utilità                                                | 0,00                                                                              | 0,00                                                                                       | 0,00                                                                              | 0,00                                                                            | 0,00                                      | 0,00                                                                                                   | 0,00 |
|                                                                 |           | TOTALE Missione 14 Sviluppo<br>economico e competitività                                   | 0,01                                                                              | 0,00                                                                                       | 0,01                                                                              | 0,04                                                                            | 0,01                                      | 0,04                                                                                                   | 0,00 |
| Missione 15 Politiche<br>per il lavoro e la<br>formazione       | 01        | Servizi per lo sviluppo del<br>mercato del lavoro                                          | 0,02                                                                              | 0,00                                                                                       | 0,01                                                                              | 0,00                                                                            | 0,02                                      | 0,00                                                                                                   | 0,01 |
|                                                                 | 02        | Formazione professionale                                                                   | 0,02                                                                              | 0,00                                                                                       | 0,02                                                                              | 0,04                                                                            | 0,02                                      | 0,04                                                                                                   | 0,03 |
|                                                                 | 03        | Sostegno all'occupazione                                                                   | 0,00                                                                              | 0,00                                                                                       | 0,00                                                                              | 0,00                                                                            | 0,00                                      | 0,00                                                                                                   | 0,00 |
|                                                                 |           | TOTALE Missione 15 Politiche per<br>il lavoro e la formazione<br>professionale             | 0,04                                                                              | 0,00                                                                                       | 0,04                                                                              | 0,05                                                                            | 0,04                                      | 0,05                                                                                                   | 0,04 |
| Missione 16<br>Agricoltura, politiche<br>agroalimentari e pesca | 01        | Sviluppo del settore<br>agricolo e del sistema<br>agroalimentare                           | 0,00                                                                              | 0,00                                                                                       | 0,00                                                                              | 0,00                                                                            | 0,00                                      | 0,00                                                                                                   | 0,00 |
|                                                                 | 02        | Caccia e pesca                                                                             | 0,00                                                                              | 0,00                                                                                       | 0,00                                                                              | 0,00                                                                            | 0,00                                      | 0,00                                                                                                   | 0,00 |
|                                                                 |           | TOTALE Missione 16 Agricoltura,<br>politiche agroalimentari e pesca                        | 0,01                                                                              | 0,00                                                                                       | 0,00                                                                              | 0,00                                                                            | 0,01                                      | 0,00                                                                                                   | 0,00 |

## Piano degli indicatori di bilancio

### Rendiconto esercizio 2016

Indicatori analitici concernenti la composizione delle spese per missioni e programmi

| MISSIONI E PROGRAMMI                                               |                                                                           | COMPOSIZIONE DELLE SPESE PER MISSIONE E PROGRAMMI (dati percentuali)                       |                                                                                   |                                                                                            |                                                                                   |                                                                                 |                                           |                                                                                                        |      |
|--------------------------------------------------------------------|---------------------------------------------------------------------------|--------------------------------------------------------------------------------------------|-----------------------------------------------------------------------------------|--------------------------------------------------------------------------------------------|-----------------------------------------------------------------------------------|---------------------------------------------------------------------------------|-------------------------------------------|--------------------------------------------------------------------------------------------------------|------|
|                                                                    |                                                                           | Previsioni iniziali                                                                        |                                                                                   | Previsioni definitive                                                                      |                                                                                   | Dati di rendiconto                                                              |                                           |                                                                                                        |      |
|                                                                    |                                                                           | Incidenza<br>Missione/Programma:<br>Previsioni stanziamento/<br>totale previsioni missioni | di cui incidenza FPV:<br>Previsioni stanziamento<br>FPV/ Previsione FPV<br>totale | Incidenza<br>Missione/Programma:<br>Previsioni stanziamento/<br>totale previsioni missioni | di cui incidenza FPV:<br>Previsioni stanziamento<br>FPV/ Previsione FPV<br>totale | Incidenza<br>Missione/Programma:<br>(Impegni + FPV) / (Totale<br>impegni + FPV) | di cui incidenza FPV:<br>FPV / Totale FPV | di cui incidenza<br>economie di spesa:<br>Economie di competenza<br>/ Totale Economie di<br>competenza |      |
| Missione 17 Energia e diversificazione delle fonti energetiche     | 01                                                                        | Fonti energetiche                                                                          | 0,01                                                                              | 0,00                                                                                       | 0,00                                                                              | 0,00                                                                            | 0,00                                      | 0,00                                                                                                   | 0,01 |
|                                                                    | TOTALE Missione 17 Energia e diversificazione delle fonti energetiche     |                                                                                            | 0,01                                                                              | 0,00                                                                                       | 0,00                                                                              | 0,00                                                                            | 0,00                                      | 0,00                                                                                                   | 0,01 |
| Missione 18 Relazioni con le altre autonomie territoriali e locali | 01                                                                        | Relazioni finanziarie con le altre autonomie territoriali                                  | 0,00                                                                              | 0,00                                                                                       | 0,00                                                                              | 0,00                                                                            | 0,00                                      | 0,00                                                                                                   | 0,00 |
|                                                                    | TOTALE Missione 18 Relazioni con le altre autonomie territoriali e locali |                                                                                            | 0,00                                                                              | 0,00                                                                                       | 0,00                                                                              | 0,00                                                                            | 0,00                                      | 0,00                                                                                                   | 0,00 |
| Missione 19 Relazioni internazionali                               | 01                                                                        | Relazioni internazionali e Cooperazione allo sviluppo                                      | 0,00                                                                              | 0,00                                                                                       | 0,00                                                                              | 0,00                                                                            | 0,00                                      | 0,00                                                                                                   | 0,00 |
|                                                                    | TOTALE Missione 19 Relazioni internazionali                               |                                                                                            | 0,00                                                                              | 0,00                                                                                       | 0,00                                                                              | 0,00                                                                            | 0,00                                      | 0,00                                                                                                   | 0,00 |
| Missione 20 Fondi e accantonamenti                                 | 01                                                                        | Fondo di riserva                                                                           | 0,00                                                                              | 0,00                                                                                       | 0,00                                                                              | 0,00                                                                            | 0,00                                      | 0,00                                                                                                   | 0,01 |
|                                                                    | 02                                                                        | Fondo crediti di dubbia esigibilità                                                        | 0,00                                                                              | 0,00                                                                                       | 0,00                                                                              | 0,00                                                                            | 0,00                                      | 0,00                                                                                                   | 0,01 |
|                                                                    | 03                                                                        | Altri fondi                                                                                | 0,00                                                                              | 0,00                                                                                       | 0,00                                                                              | 0,00                                                                            | 0,00                                      | 0,00                                                                                                   | 0,00 |
|                                                                    | TOTALE Missione 20 Fondi e accantonamenti                                 |                                                                                            | 0,00                                                                              | 0,00                                                                                       | 0,00                                                                              | 0,00                                                                            | 0,00                                      | 0,00                                                                                                   | 0,02 |
| Missione 50 Debito pubblico                                        | 01                                                                        | Quota interessi ammortamento mutui e prestiti obbligazionari                               | 0,00                                                                              | 0,00                                                                                       | 0,00                                                                              | 0,00                                                                            | 0,00                                      | 0,00                                                                                                   | 0,00 |
|                                                                    | 02                                                                        | Quota capitale ammortamento mutui e prestiti obbligazionari                                | 0,04                                                                              | 0,00                                                                                       | 0,04                                                                              | 0,00                                                                            | 0,05                                      | 0,00                                                                                                   | 0,00 |
|                                                                    | TOTALE Missione 50 Debito pubblico                                        |                                                                                            | 0,04                                                                              | 0,00                                                                                       | 0,04                                                                              | 0,00                                                                            | 0,05                                      | 0,00                                                                                                   | 0,00 |
| Missione 60 Anticipazioni finanziarie                              | 01                                                                        | Restituzione anticipazioni di tesoreria                                                    | 0,00                                                                              | 0,00                                                                                       | 0,00                                                                              | 0,00                                                                            | 0,00                                      | 0,00                                                                                                   | 0,00 |
|                                                                    | TOTALE Missione 60 Anticipazioni finanziarie                              |                                                                                            | 0,00                                                                              | 0,00                                                                                       | 0,00                                                                              | 0,00                                                                            | 0,00                                      | 0,00                                                                                                   | 0,00 |

## Piano degli indicatori di bilancio

### Rendiconto esercizio 2016

Indicatori analitici concernenti la composizione delle spese per missioni e programmi

| MISSIONI E PROGRAMMI                   |                                               |                                                                          | COMPOSIZIONE DELLE SPESE PER MISSIONE E PROGRAMMI (dati percentuali)                               |                                                                                          |                                                                                                    |                                                                                          |                                                                                         |                                                  |                                                                                                                |
|----------------------------------------|-----------------------------------------------|--------------------------------------------------------------------------|----------------------------------------------------------------------------------------------------|------------------------------------------------------------------------------------------|----------------------------------------------------------------------------------------------------|------------------------------------------------------------------------------------------|-----------------------------------------------------------------------------------------|--------------------------------------------------|----------------------------------------------------------------------------------------------------------------|
|                                        |                                               |                                                                          | Previsioni iniziali                                                                                |                                                                                          | Previsioni definitive                                                                              |                                                                                          | Dati di rendiconto                                                                      |                                                  |                                                                                                                |
|                                        |                                               |                                                                          | <b>Incidenza<br/>Missione/Programma:</b><br>Previsioni stanziamento/<br>totale previsioni missioni | <b>di cui incidenza FPV:</b><br>Previsioni stanziamento<br>FPV/ Previsione FPV<br>totale | <b>Incidenza<br/>Missione/Programma:</b><br>Previsioni stanziamento/<br>totale previsioni missioni | <b>di cui incidenza FPV:</b><br>Previsioni stanziamento<br>FPV/ Previsione FPV<br>totale | <b>Incidenza<br/>Missione/Programma:</b><br>(Impegni + FPV) / (Totale<br>impegni + FPV) | <b>di cui incidenza FPV:</b><br>FPV / Totale FPV | <b>di cui incidenza<br/>economie di spesa:</b><br>Economie di competenza<br>/ Totale Economie di<br>competenza |
| Missione 99 Servizi per<br>conto terzi | 01                                            | Servizi per conto terzi -<br>Partite di giro                             | 0,06                                                                                               | 0,00                                                                                     | 0,06                                                                                               | 0,00                                                                                     | 0,06                                                                                    | 0,00                                             | 0,06                                                                                                           |
|                                        | 02                                            | Anticipazioni per il<br>finanziamento del sistema<br>sanitario nazionale | 0,00                                                                                               | 0,00                                                                                     | 0,00                                                                                               | 0,00                                                                                     | 0,00                                                                                    | 0,00                                             | 0,00                                                                                                           |
|                                        | TOTALE Missione 99 Servizi per<br>conto terzi |                                                                          | 0,06                                                                                               | 0,00                                                                                     | 0,06                                                                                               | 0,00                                                                                     | 0,06                                                                                    | 0,00                                             | 0,06                                                                                                           |

## Piano degli indicatori di bilancio

### Indicatori concernenti la capacità di pagare spese per missioni e programmi Rendiconto esercizio 2016

| MISSIONI E PROGRAMMI                                      |    | CAPACITA' DI PAGARE SPESE NEL CORSO DELL' ESERCIZIO 2016 (valori percentuali)                                                         |                                                                                                                                     |                                                                                                               |                                                                               |                                                                                                                       |      |
|-----------------------------------------------------------|----|---------------------------------------------------------------------------------------------------------------------------------------|-------------------------------------------------------------------------------------------------------------------------------------|---------------------------------------------------------------------------------------------------------------|-------------------------------------------------------------------------------|-----------------------------------------------------------------------------------------------------------------------|------|
|                                                           |    | Capacità di pagamento nel bilancio di previsione iniziale: Previsioni iniziali cassa/ (residui +previsioni iniziali competenza - FPV) | Capacità di pagamento nelle previsioni definitive: Previsioni definitive di cassa/ (residui+previsioni definitive competenza - FPV) | Capacità di pagamento a consuntivo: (Pagam. c/comp+ Pagam. c/residui)/(Impegni + residui definitivi iniziali) | Capacità di pagamento delle spese nell' esercizio: Pagamento c/comp / Impegni | Capacità di pagamento delle spese esigibili negli esercizi precedenti: Pagam. c/residui / residui definitivi iniziali |      |
| Missione 01 Servizi istituzionali, generali e di gestione | 01 | Organi istituzionali                                                                                                                  | 1,00                                                                                                                                | 0,89                                                                                                          | 0,81                                                                          | 0,81                                                                                                                  | 1,00 |
|                                                           | 02 | Segreteria generale                                                                                                                   | 1,00                                                                                                                                | 1,05                                                                                                          | 0,99                                                                          | 0,99                                                                                                                  | 0,92 |
|                                                           | 03 | Gestione economica, finanziaria, programmazione, provveditorato                                                                       | 1,00                                                                                                                                | 0,70                                                                                                          | 0,37                                                                          | 0,28                                                                                                                  | 0,77 |
|                                                           | 04 | Gestione delle entrate tributarie e servizi fiscali                                                                                   | 1,00                                                                                                                                | 0,95                                                                                                          | 0,89                                                                          | 0,89                                                                                                                  | 0,66 |
|                                                           | 05 | Gestione dei beni demaniali e patrimoniali                                                                                            | 1,00                                                                                                                                | 1,10                                                                                                          | 0,83                                                                          | 0,77                                                                                                                  | 1,00 |
|                                                           | 06 | Ufficio tecnico                                                                                                                       | 1,00                                                                                                                                | 1,51                                                                                                          | 0,97                                                                          | 0,96                                                                                                                  | 1,00 |
|                                                           | 07 | Elezioni e consultazioni popolari - Anagrafe e stato civile                                                                           | 0,00                                                                                                                                | 0,00                                                                                                          | 0,00                                                                          | 0,00                                                                                                                  | 0,00 |
|                                                           | 08 | Statistica e sistemi informativi                                                                                                      | 1,00                                                                                                                                | 1,29                                                                                                          | 0,90                                                                          | 0,87                                                                                                                  | 0,99 |
|                                                           | 09 | Assistenza tecnico-amministrativa agli enti locali                                                                                    | 0,00                                                                                                                                | 0,00                                                                                                          | 0,00                                                                          | 0,00                                                                                                                  | 0,00 |
|                                                           | 10 | Risorse umane                                                                                                                         | 1,00                                                                                                                                | 1,39                                                                                                          | 0,82                                                                          | 0,79                                                                                                                  | 0,88 |
|                                                           | 11 | Altri servizi generali                                                                                                                | 1,00                                                                                                                                | 1,26                                                                                                          | 0,98                                                                          | 0,98                                                                                                                  | 1,00 |
|                                                           |    |                                                                                                                                       | TOTALE Missione 01 Servizi istituzionali, generali e di gestione                                                                    | 1,00                                                                                                          | 0,77                                                                          | 0,46                                                                                                                  | 0,39 |
| Missione 02 Giustizia                                     | 01 | Uffici giudiziari                                                                                                                     | 0,00                                                                                                                                | 0,00                                                                                                          | 0,00                                                                          | 0,00                                                                                                                  | 0,00 |
|                                                           | 02 | Casa circondariale e altri servizi                                                                                                    | 0,00                                                                                                                                | 0,00                                                                                                          | 0,00                                                                          | 0,00                                                                                                                  | 0,00 |
|                                                           |    | TOTALE Missione 02 Giustizia                                                                                                          | 0,00                                                                                                                                | 0,00                                                                                                          | 0,00                                                                          | 0,00                                                                                                                  | 0,00 |
| Missione 03 Ordine pubblico e sicurezza                   | 01 | Polizia locale e amministrativa                                                                                                       | 0,00                                                                                                                                | 0,00                                                                                                          | 0,00                                                                          | 0,00                                                                                                                  | 0,00 |
|                                                           | 02 | Sistema integrato di sicurezza urbana                                                                                                 | 0,00                                                                                                                                | 0,00                                                                                                          | 0,00                                                                          | 0,00                                                                                                                  | 0,00 |
|                                                           |    | TOTALE Missione 03 Ordine pubblico e sicurezza                                                                                        | 0,00                                                                                                                                | 0,00                                                                                                          | 0,00                                                                          | 0,00                                                                                                                  | 0,00 |
| Missione 04 Istruzione e diritto allo studio              | 01 | Istruzione prescolastica                                                                                                              | 1,00                                                                                                                                | 3,94                                                                                                          | 1,00                                                                          | 1,00                                                                                                                  | 1,00 |
|                                                           | 02 | Altri ordini di istruzione non universitaria                                                                                          | 1,00                                                                                                                                | 1,15                                                                                                          | 0,75                                                                          | 0,70                                                                                                                  | 0,98 |



## Piano degli indicatori di bilancio

### Indicatori concernenti la capacità di pagare spese per missioni e programmi Rendiconto esercizio 2016

| MISSIONI E PROGRAMMI                                       |                                                                                | CAPACITA' DI PAGARE SPESE NEL CORSO DELL' ESERCIZIO 2016 (valori percentuali)                                                         |                                                                                                                                     |                                                                                                               |                                                                               |                                                                                                                       |      |
|------------------------------------------------------------|--------------------------------------------------------------------------------|---------------------------------------------------------------------------------------------------------------------------------------|-------------------------------------------------------------------------------------------------------------------------------------|---------------------------------------------------------------------------------------------------------------|-------------------------------------------------------------------------------|-----------------------------------------------------------------------------------------------------------------------|------|
|                                                            |                                                                                | Capacità di pagamento nel bilancio di previsione iniziale: Previsioni iniziali cassa/ (residui +previsioni iniziali competenza - FPV) | Capacità di pagamento nelle previsioni definitive: Previsioni definitive di cassa/ (residui+previsioni definitive competenza - FPV) | Capacità di pagamento a consuntivo: (Pagam. c/comp+ Pagam. c/residui)/(Impegni + residui definitivi iniziali) | Capacità di pagamento delle spese nell' esercizio: Pagamento c/comp / Impegni | Capacità di pagamento delle spese esigibili negli esercizi precedenti: Pagam. c/residui / residui definitivi iniziali |      |
| Missione 04 Istruzione e diritto allo studio               | 04                                                                             | Istruzione universitaria                                                                                                              | 0,00                                                                                                                                | 0,00                                                                                                          | 0,00                                                                          | 0,00                                                                                                                  | 0,00 |
|                                                            | 05                                                                             | Istruzione tecnica superiore                                                                                                          | 0,00                                                                                                                                | 0,00                                                                                                          | 0,00                                                                          | 0,00                                                                                                                  | 0,00 |
|                                                            | 06                                                                             | Servizi ausiliari all'istruzione                                                                                                      | 1,00                                                                                                                                | 0,98                                                                                                          | 0,98                                                                          | 0,98                                                                                                                  | 0,00 |
|                                                            | 07                                                                             | Diritto allo studio                                                                                                                   | 1,00                                                                                                                                | 1,96                                                                                                          | 0,94                                                                          | 0,87                                                                                                                  | 1,00 |
|                                                            | TOTALE Missione 04 Istruzione e diritto allo studio                            |                                                                                                                                       | 1,00                                                                                                                                | 1,17                                                                                                          | 0,78                                                                          | 0,73                                                                                                                  | 0,99 |
| Missione 05 Tutela e valorizzazione dei beni e delle       | 01                                                                             | Valorizzazione dei beni di interesse storico                                                                                          | 1,00                                                                                                                                | 1,00                                                                                                          | 1,00                                                                          | 1,00                                                                                                                  | 0,00 |
|                                                            | 02                                                                             | Attività culturali e interventi diversi nel settore culturale                                                                         | 1,00                                                                                                                                | 1,62                                                                                                          | 0,98                                                                          | 0,95                                                                                                                  | 1,00 |
|                                                            | TOTALE Missione 05 Tutela e valorizzazione dei beni e delle attività culturali |                                                                                                                                       | 1,00                                                                                                                                | 1,62                                                                                                          | 0,98                                                                          | 0,95                                                                                                                  | 1,00 |
| Missione 06 Politiche giovanili sport e tempo libero       | 01                                                                             | Sport e tempo libero                                                                                                                  | 1,00                                                                                                                                | 0,66                                                                                                          | 0,11                                                                          | 0,00                                                                                                                  | 1,00 |
|                                                            | 02                                                                             | Giovani                                                                                                                               | 1,00                                                                                                                                | 0,78                                                                                                          | 0,57                                                                          | 0,51                                                                                                                  | 1,00 |
|                                                            | TOTALE Missione 06 Politiche giovanili sport e tempo libero                    |                                                                                                                                       | 1,00                                                                                                                                | 0,66                                                                                                          | 0,13                                                                          | 0,03                                                                                                                  | 1,00 |
| Missione 07 Turismo                                        | 01                                                                             | Sviluppo e la valorizzazione del turismo                                                                                              | 1,00                                                                                                                                | 1,07                                                                                                          | 0,85                                                                          | 0,83                                                                                                                  | 1,00 |
|                                                            | TOTALE Missione 07 Turismo                                                     |                                                                                                                                       | 1,00                                                                                                                                | 1,07                                                                                                          | 0,85                                                                          | 0,83                                                                                                                  | 1,00 |
| Missione 08 Assetto del territorio ed edilizia abitativa   | 01                                                                             | Urbanistica e assetto del territorio                                                                                                  | 1,00                                                                                                                                | 0,99                                                                                                          | 0,96                                                                          | 0,96                                                                                                                  | 0,00 |
|                                                            | 02                                                                             | Edilizia residenziale pubblica e locale e piani di edilizia economico-popolare                                                        | 0,00                                                                                                                                | 0,00                                                                                                          | 0,00                                                                          | 0,00                                                                                                                  | 0,00 |
|                                                            | TOTALE Missione 08 Assetto del territorio ed edilizia abitativa                |                                                                                                                                       | 1,00                                                                                                                                | 0,99                                                                                                          | 0,96                                                                          | 0,96                                                                                                                  | 0,00 |
| Missione 09 Sviluppo sostenibile e tutela del territorio e | 01                                                                             | Difesa del suolo                                                                                                                      | 1,00                                                                                                                                | 1,00                                                                                                          | 1,00                                                                          | 1,00                                                                                                                  | 0,00 |
|                                                            | 02                                                                             | Tutela, valorizzazione e recupero ambientale                                                                                          | 1,00                                                                                                                                | 1,01                                                                                                          | 0,91                                                                          | 0,91                                                                                                                  | 1,00 |
|                                                            | 03                                                                             | Rifiuti                                                                                                                               | 1,00                                                                                                                                | 1,00                                                                                                          | 1,00                                                                          | 1,00                                                                                                                  | 0,00 |

## Piano degli indicatori di bilancio

### Indicatori concernenti la capacità di pagare spese per missioni e programmi Rendiconto esercizio 2016

| MISSIONI E PROGRAMMI                                       |    | CAPACITA' DI PAGARE SPESE NEL CORSO DELL' ESERCIZIO 2016 (valori percentuali)                                                         |                                                                                                                                     |                                                                                                               |                                                                               |                                                                                                                       |      |
|------------------------------------------------------------|----|---------------------------------------------------------------------------------------------------------------------------------------|-------------------------------------------------------------------------------------------------------------------------------------|---------------------------------------------------------------------------------------------------------------|-------------------------------------------------------------------------------|-----------------------------------------------------------------------------------------------------------------------|------|
|                                                            |    | Capacità di pagamento nel bilancio di previsione iniziale: Previsioni iniziali cassa/ (residui +previsioni iniziali competenza - FPV) | Capacità di pagamento nelle previsioni definitive: Previsioni definitive di cassa/ (residui+previsioni definitive competenza - FPV) | Capacità di pagamento a consuntivo: (Pagam. c/comp+ Pagam. c/residui)/(Impegni + residui definitivi iniziali) | Capacità di pagamento delle spese nell' esercizio: Pagamento c/comp / Impegni | Capacità di pagamento delle spese esigibili negli esercizi precedenti: Pagam. c/residui / residui definitivi iniziali |      |
| Missione 09 Sviluppo sostenibile e tutela del territorio e | 04 | Servizio idrico integrato                                                                                                             | 0,00                                                                                                                                | 0,00                                                                                                          | 0,00                                                                          | 0,00                                                                                                                  | 0,00 |
|                                                            | 05 | Aree protette, parchi naturali, protezione naturalistica e forestazione                                                               | 1,00                                                                                                                                | 1,00                                                                                                          | 1,00                                                                          | 1,00                                                                                                                  | 0,00 |
|                                                            | 06 | Tutela e valorizzazione delle risorse idriche                                                                                         | 0,00                                                                                                                                | 0,00                                                                                                          | 0,00                                                                          | 0,00                                                                                                                  | 0,00 |
|                                                            | 07 | Sviluppo sostenibile territorio montano piccoli Comuni                                                                                | 0,00                                                                                                                                | 0,00                                                                                                          | 0,00                                                                          | 0,00                                                                                                                  | 0,00 |
|                                                            | 08 | Qualità dell'aria e riduzione dell'inquinamento                                                                                       | 1,00                                                                                                                                | 2,88                                                                                                          | 1,00                                                                          | 1,00                                                                                                                  | 1,00 |
|                                                            |    | TOTALE Missione 09 Sviluppo sostenibile e tutela del territorio e dell'ambiente                                                       | 1,00                                                                                                                                | 1,04                                                                                                          | 0,94                                                                          | 0,94                                                                                                                  | 1,00 |
| Missione 10 Trasporti e diritto alla mobilità              | 01 | Trasporto ferroviario                                                                                                                 | 0,00                                                                                                                                | 0,00                                                                                                          | 0,00                                                                          | 0,00                                                                                                                  | 0,00 |
|                                                            | 02 | Trasporto pubblico locale                                                                                                             | 1,00                                                                                                                                | 1,00                                                                                                          | 1,00                                                                          | 1,00                                                                                                                  | 0,00 |
|                                                            | 03 | Trasporto per vie d'acqua                                                                                                             | 0,00                                                                                                                                | 0,00                                                                                                          | 0,00                                                                          | 0,00                                                                                                                  | 0,00 |
|                                                            | 04 | Altre modalità di trasporto                                                                                                           | 1,00                                                                                                                                | 1,18                                                                                                          | 0,74                                                                          | 0,00                                                                                                                  | 1,00 |
|                                                            | 05 | Viabilità e infrastrutture stradali                                                                                                   | 1,00                                                                                                                                | 1,18                                                                                                          | 0,84                                                                          | 0,83                                                                                                                  | 0,94 |
|                                                            |    | TOTALE Missione 10 Trasporti e diritto alla mobilità                                                                                  | 1,00                                                                                                                                | 1,18                                                                                                          | 0,84                                                                          | 0,84                                                                                                                  | 0,94 |
| Missione 11 Soccorso civile                                | 01 | Sistema di protezione civile                                                                                                          | 1,00                                                                                                                                | 1,06                                                                                                          | 1,00                                                                          | 1,00                                                                                                                  | 1,00 |
|                                                            | 02 | Interventi a seguito di calamità naturali                                                                                             | 0,00                                                                                                                                | 0,00                                                                                                          | 0,00                                                                          | 0,00                                                                                                                  | 0,00 |
|                                                            |    | TOTALE Missione 11 Soccorso civile                                                                                                    | 1,00                                                                                                                                | 1,06                                                                                                          | 1,00                                                                          | 1,00                                                                                                                  | 1,00 |
| Missione 12 Diritti sociali, politiche sociali e famiglia  | 01 | Interventi per l'infanzia e i minori e per asili nido                                                                                 | 1,00                                                                                                                                | 5,30                                                                                                          | 0,92                                                                          | 0,26                                                                                                                  | 1,00 |
|                                                            | 02 | Interventi per la disabilità                                                                                                          | 1,00                                                                                                                                | 1,15                                                                                                          | 0,91                                                                          | 0,88                                                                                                                  | 0,99 |
|                                                            | 03 | Interventi per gli anziani                                                                                                            | 0,00                                                                                                                                | 0,00                                                                                                          | 0,00                                                                          | 0,00                                                                                                                  | 0,00 |
|                                                            | 04 | Interventi per i soggetti a rischio di esclusione sociale                                                                             | 1,00                                                                                                                                | 1,12                                                                                                          | 0,94                                                                          | 0,65                                                                                                                  | 1,00 |
|                                                            | 05 | Interventi per le famiglie                                                                                                            | 1,00                                                                                                                                | 0,00                                                                                                          | 0,00                                                                          | 0,00                                                                                                                  | 0,00 |

## Piano degli indicatori di bilancio

### Indicatori concernenti la capacità di pagare spese per missioni e programmi Rendiconto esercizio 2016

| MISSIONI E PROGRAMMI                                      |    | CAPACITA' DI PAGARE SPESE NEL CORSO DELL' ESERCIZIO 2016 (valori percentuali)                                                         |                                                                                                                                     |                                                                                                               |                                                                               |                                                                                                                       |      |
|-----------------------------------------------------------|----|---------------------------------------------------------------------------------------------------------------------------------------|-------------------------------------------------------------------------------------------------------------------------------------|---------------------------------------------------------------------------------------------------------------|-------------------------------------------------------------------------------|-----------------------------------------------------------------------------------------------------------------------|------|
|                                                           |    | Capacità di pagamento nel bilancio di previsione iniziale: Previsioni iniziali cassa/ (residui +previsioni iniziali competenza - FPV) | Capacità di pagamento nelle previsioni definitive: Previsioni definitive di cassa/ (residui+previsioni definitive competenza - FPV) | Capacità di pagamento a consuntivo: (Pagam. c/comp+ Pagam. c/residui)/(Impegni + residui definitivi iniziali) | Capacità di pagamento delle spese nell' esercizio: Pagamento c/comp / Impegni | Capacità di pagamento delle spese esigibili negli esercizi precedenti: Pagam. c/residui / residui definitivi iniziali |      |
| Missione 12 Diritti sociali, politiche sociali e famiglia | 06 | Interventi per il diritto alla casa                                                                                                   | 0,00                                                                                                                                | 0,00                                                                                                          | 0,00                                                                          | 0,00                                                                                                                  | 0,00 |
|                                                           | 07 | Programmazione e governo della rete dei servizi sociosanitari e sociali                                                               | 0,00                                                                                                                                | 0,00                                                                                                          | 0,00                                                                          | 0,00                                                                                                                  | 0,00 |
|                                                           | 08 | Cooperazione e associazionismo                                                                                                        | 1,00                                                                                                                                | 1,02                                                                                                          | 1,00                                                                          | 1,00                                                                                                                  | 1,00 |
|                                                           | 09 | Servizio necroscopico e cimiteriale                                                                                                   | 0,00                                                                                                                                | 0,00                                                                                                          | 0,00                                                                          | 0,00                                                                                                                  | 0,00 |
|                                                           |    | TOTALE Missione 12 Diritti sociali, politiche sociali e famiglia                                                                      | 1,00                                                                                                                                | 1,43                                                                                                          | 0,91                                                                          | 0,84                                                                                                                  | 1,00 |
| Missione 13 Tutela della salute                           | 01 | Servizio sanitario regionale - finanziamento ordinario corrente per la garanzia dei LEA                                               | 0,00                                                                                                                                | 0,00                                                                                                          | 0,00                                                                          | 0,00                                                                                                                  | 0,00 |
|                                                           | 02 | Servizio sanitario regionale - finanziamento aggiuntivo corrente per livelli di assistenza superiori ai LEA                           | 0,00                                                                                                                                | 0,00                                                                                                          | 0,00                                                                          | 0,00                                                                                                                  | 0,00 |
|                                                           | 03 | Servizio sanitario regionale - finanziamento aggiuntivo corrente per la copertura dello squilibrio di bilancio corrente               | 0,00                                                                                                                                | 0,00                                                                                                          | 0,00                                                                          | 0,00                                                                                                                  | 0,00 |
|                                                           | 04 | Servizio sanitario regionale - ripiano di disavanzi sanitari relativi ad esercizi pregressi                                           | 0,00                                                                                                                                | 0,00                                                                                                          | 0,00                                                                          | 0,00                                                                                                                  | 0,00 |
|                                                           | 05 | Servizio sanitario regionale - investimenti sanitari                                                                                  | 0,00                                                                                                                                | 0,00                                                                                                          | 0,00                                                                          | 0,00                                                                                                                  | 0,00 |
|                                                           | 06 | Servizio sanitario regionale - restituzione maggiori gettiti SSN                                                                      | 0,00                                                                                                                                | 0,00                                                                                                          | 0,00                                                                          | 0,00                                                                                                                  | 0,00 |
|                                                           | 07 | Ulteriori spese in materia sanitaria                                                                                                  | 0,00                                                                                                                                | 0,00                                                                                                          | 0,00                                                                          | 0,00                                                                                                                  | 0,00 |
|                                                           |    | TOTALE Missione 13 Tutela della salute                                                                                                | 0,00                                                                                                                                | 0,00                                                                                                          | 0,00                                                                          | 0,00                                                                                                                  | 0,00 |
| Missione 14 Sviluppo economico e competitività            | 01 | Industria, PMI e Artigianato                                                                                                          | 1,00                                                                                                                                | 2,01                                                                                                          | 1,00                                                                          | 1,00                                                                                                                  | 1,00 |
|                                                           | 02 | Commercio - reti distributive - tutela dei consumatori                                                                                | 1,00                                                                                                                                | 2,89                                                                                                          | 1,00                                                                          | 1,00                                                                                                                  | 1,00 |
|                                                           | 03 | Ricerca e innovazione                                                                                                                 | 1,00                                                                                                                                | 0,00                                                                                                          | 1,00                                                                          | 0,00                                                                                                                  | 1,00 |

## Piano degli indicatori di bilancio

### Indicatori concernenti la capacità di pagare spese per missioni e programmi Rendiconto esercizio 2016

| MISSIONI E PROGRAMMI                                               |    | CAPACITA' DI PAGARE SPESE NEL CORSO DELL' ESERCIZIO 2016 (valori percentuali)                                                         |                                                                                                                                     |                                                                                                               |                                                                               |                                                                                                                       |      |
|--------------------------------------------------------------------|----|---------------------------------------------------------------------------------------------------------------------------------------|-------------------------------------------------------------------------------------------------------------------------------------|---------------------------------------------------------------------------------------------------------------|-------------------------------------------------------------------------------|-----------------------------------------------------------------------------------------------------------------------|------|
|                                                                    |    | Capacità di pagamento nel bilancio di previsione iniziale: Previsioni iniziali cassa/ (residui +previsioni iniziali competenza - FPV) | Capacità di pagamento nelle previsioni definitive: Previsioni definitive di cassa/ (residui+previsioni definitive competenza - FPV) | Capacità di pagamento a consuntivo: (Pagam. c/comp+ Pagam. c/residui)/(Impegni + residui definitivi iniziali) | Capacità di pagamento delle spese nell' esercizio: Pagamento c/comp / Impegni | Capacità di pagamento delle spese esigibili negli esercizi precedenti: Pagam. c/residui / residui definitivi iniziali |      |
| Missione 14 Sviluppo economico e competitività                     | 04 | Reti e altri servizi di pubblica utilità                                                                                              | 0,00                                                                                                                                | 0,00                                                                                                          | 0,00                                                                          | 0,00                                                                                                                  | 0,00 |
|                                                                    |    | TOTALE Missione 14 Sviluppo economico e competitività                                                                                 | 1,00                                                                                                                                | 2,59                                                                                                          | 1,00                                                                          | 1,00                                                                                                                  | 1,00 |
| Missione 15 Politiche per il lavoro e la formazione                | 01 | Servizi per lo sviluppo del mercato del lavoro                                                                                        | 1,00                                                                                                                                | 1,01                                                                                                          | 0,96                                                                          | 0,97                                                                                                                  | 0,62 |
|                                                                    | 02 | Formazione professionale                                                                                                              | 1,00                                                                                                                                | 1,38                                                                                                          | 0,97                                                                          | 0,97                                                                                                                  | 1,00 |
|                                                                    | 03 | Sostegno all'occupazione                                                                                                              | 1,00                                                                                                                                | 1,07                                                                                                          | 0,95                                                                          | 0,95                                                                                                                  | 1,00 |
|                                                                    |    | TOTALE Missione 15 Politiche per il lavoro e la formazione professionale                                                              | 1,00                                                                                                                                | 1,20                                                                                                          | 0,97                                                                          | 0,97                                                                                                                  | 0,96 |
| Missione 16 Agricoltura, politiche agroalimentari e pesca          | 01 | Sviluppo del settore agricolo e del sistema agroalimentare                                                                            | 1,00                                                                                                                                | 1,09                                                                                                          | 1,00                                                                          | 1,00                                                                                                                  | 1,00 |
|                                                                    | 02 | Caccia e pesca                                                                                                                        | 1,00                                                                                                                                | 1,04                                                                                                          | 0,92                                                                          | 0,93                                                                                                                  | 0,89 |
|                                                                    |    | TOTALE Missione 16 Agricoltura, politiche agroalimentari e pesca                                                                      | 1,00                                                                                                                                | 1,06                                                                                                          | 0,96                                                                          | 0,96                                                                                                                  | 0,94 |
| Missione 17 Energia e diversificazione delle fonti energetiche     | 01 | Fonti energetiche                                                                                                                     | 1,00                                                                                                                                | 1,09                                                                                                          | 0,88                                                                          | 0,85                                                                                                                  | 1,00 |
|                                                                    |    | TOTALE Missione 17 Energia e diversificazione delle fonti energetiche                                                                 | 1,00                                                                                                                                | 1,09                                                                                                          | 0,88                                                                          | 0,85                                                                                                                  | 1,00 |
| Missione 18 Relazioni con le altre autonomie territoriali e locali | 01 | Relazioni finanziarie con le altre autonomie territoriali                                                                             | 0,00                                                                                                                                | 0,00                                                                                                          | 0,00                                                                          | 0,00                                                                                                                  | 0,00 |
|                                                                    |    | TOTALE Missione 18 Relazioni con le altre autonomie territoriali e locali                                                             | 0,00                                                                                                                                | 0,00                                                                                                          | 0,00                                                                          | 0,00                                                                                                                  | 0,00 |
| Missione 19 Relazioni internazionali                               | 01 | Relazioni internazionali e Cooperazione allo sviluppo                                                                                 | 1,00                                                                                                                                | 1,00                                                                                                          | 1,00                                                                          | 1,00                                                                                                                  | 0,00 |
|                                                                    |    | TOTALE Missione 19 Relazioni internazionali                                                                                           | 1,00                                                                                                                                | 1,00                                                                                                          | 1,00                                                                          | 1,00                                                                                                                  | 0,00 |
| Missione 20 Fondi e accantonamenti                                 | 01 | Fondo di riserva                                                                                                                      | 1,00                                                                                                                                | 1,00                                                                                                          | 0,00                                                                          | 0,00                                                                                                                  | 0,00 |
|                                                                    | 02 | Fondo crediti di dubbia esigibilità                                                                                                   | 0,00                                                                                                                                | 0,00                                                                                                          | 0,00                                                                          | 0,00                                                                                                                  | 0,00 |
|                                                                    | 03 | Altri fondi                                                                                                                           | 0,00                                                                                                                                | 0,00                                                                                                          | 0,00                                                                          | 0,00                                                                                                                  | 0,00 |

## Piano degli indicatori di bilancio

### Indicatori concernenti la capacità di pagare spese per missioni e programmi Rendiconto esercizio 2016

| MISSIONI E PROGRAMMI                  |                                                                       | CAPACITA' DI PAGARE SPESE NEL CORSO DELL' ESERCIZIO 2016 (valori percentuali)                                                         |                                                                                                                                     |                                                                                                               |                                                                               |                                                                                                                       |
|---------------------------------------|-----------------------------------------------------------------------|---------------------------------------------------------------------------------------------------------------------------------------|-------------------------------------------------------------------------------------------------------------------------------------|---------------------------------------------------------------------------------------------------------------|-------------------------------------------------------------------------------|-----------------------------------------------------------------------------------------------------------------------|
|                                       |                                                                       | Capacità di pagamento nel bilancio di previsione iniziale: Previsioni iniziali cassa/ (residui +previsioni iniziali competenza - FPV) | Capacità di pagamento nelle previsioni definitive: Previsioni definitive di cassa/ (residui+previsioni definitive competenza - FPV) | Capacità di pagamento a consuntivo: (Pagam. c/comp+ Pagam. c/residui)/(Impegni + residui definitivi iniziali) | Capacità di pagamento delle spese nell' esercizio: Pagamento c/comp / Impegni | Capacità di pagamento delle spese esigibili negli esercizi precedenti: Pagam. c/residui / residui definitivi iniziali |
| Missione 20 Fondi e accantonamenti    | TOTALE Missione 20 Fondi e accantonamenti                             | 0,55                                                                                                                                  | 0,55                                                                                                                                | 0,00                                                                                                          | 0,00                                                                          | 0,00                                                                                                                  |
| Missione 50 Debito pubblico           | 01 Quota interessi ammortamento mutui e prestiti obbligazionari       | 0,00                                                                                                                                  | 0,00                                                                                                                                | 0,00                                                                                                          | 0,00                                                                          | 0,00                                                                                                                  |
|                                       | 02 Quota capitale ammortamento mutui e prestiti obbligazionari        | 1,00                                                                                                                                  | 1,00                                                                                                                                | 1,00                                                                                                          | 1,00                                                                          | 0,00                                                                                                                  |
|                                       | TOTALE Missione 50 Debito pubblico                                    | 1,00                                                                                                                                  | 1,00                                                                                                                                | 1,00                                                                                                          | 1,00                                                                          | 0,00                                                                                                                  |
| Missione 60 Anticipazioni finanziarie | 01 Restituzione anticipazioni di tesoreria                            | 0,00                                                                                                                                  | 0,00                                                                                                                                | 0,00                                                                                                          | 0,00                                                                          | 0,00                                                                                                                  |
|                                       | TOTALE Missione 60 Anticipazioni finanziarie                          | 0,00                                                                                                                                  | 0,00                                                                                                                                | 0,00                                                                                                          | 0,00                                                                          | 0,00                                                                                                                  |
| Missione 99 Servizi per conto terzi   | 01 Servizi per conto terzi - Partite di giro                          | 1,00                                                                                                                                  | 1,00                                                                                                                                | 0,99                                                                                                          | 1,00                                                                          | 0,73                                                                                                                  |
|                                       | 02 Anticipazioni per il finanziamento del sistema sanitario nazionale | 0,00                                                                                                                                  | 0,00                                                                                                                                | 0,00                                                                                                          | 0,00                                                                          | 0,00                                                                                                                  |
|                                       | TOTALE Missione 99 Servizi per conto terzi                            | 1,00                                                                                                                                  | 1,00                                                                                                                                | 0,99                                                                                                          | 1,00                                                                          | 0,73                                                                                                                  |

-- ALLEGATO A --

**D.M. 18 febbraio 2013**  
**Individuazione degli enti locali strutturalmente deficitari**

**Rendiconto della gestione 2016**

|   |                                                                                                                                                                                                                                                                                                                                                                                                                                             |    |
|---|---------------------------------------------------------------------------------------------------------------------------------------------------------------------------------------------------------------------------------------------------------------------------------------------------------------------------------------------------------------------------------------------------------------------------------------------|----|
| 1 | Valore negativo del risultato contabile di gestione superiore in termini di valore assoluto al 2,5 per cento rispetto alle entrate correnti (a tali fini al risultato contabile si aggiunge l'avanzo di amministrazione utilizzato per le spese di investimento);                                                                                                                                                                           | NO |
| 2 | Volume dei residui passivi complessivi provenienti dal titolo I superiore al 50 per cento degli impegni della medesima spesa corrente (al netto del valore pari ai residui attivi da contributi e trasferimenti correnti dalla regione nonché da contributi e trasferimenti della regione per funzioni delegate);                                                                                                                           | NO |
| 3 | Volume complessivo delle spese di personale a vario titolo rapportato al volume complessivo delle entrate correnti desumibili dai titoli I, II e III superiore al 38 per cento (al netto dei contributi regionali nonché di altri enti pubblici finalizzati a finanziare spese di personale);                                                                                                                                               | NO |
| 4 | Consistenza dei debiti di finanziamento non assistiti da contribuzioni superiore al 160 per cento per gli enti che presentano un risultato contabile di gestione positivo e superiore al 140 per cento per gli enti che presentano un risultato contabile di gestione negativo rispetto alle entrate correnti desumibili dai titoli I, II e III (fermo restando il rispetto del limite di indebitamento di cui all'articolo 204 del tuoel); | SI |
| 5 | Consistenza dei debiti fuori bilancio formati nel corso dell'esercizio superiore al 1 per cento rispetto ai valori di accertamento delle entrate correnti (l'indice si considera negativo ove tale soglia venga superata in tutti gli ultimi tre anni);                                                                                                                                                                                     | NO |
| 6 | Eventuale esistenza al 31 dicembre di anticipazioni di tesoreria non rimborsate superiori al 5 per cento rispetto alle entrate correnti;                                                                                                                                                                                                                                                                                                    | NO |
| 7 | Esistenza di procedimenti di esecuzione forzata superiore allo 0,5 per cento delle spese correnti;                                                                                                                                                                                                                                                                                                                                          | NO |
| 8 | Ripiano squilibri in sede di provvedimento di salvaguardia di cui all'art. 193 del tuoel riferito allo stesso esercizio con misure di alienazione di beni patrimoniali e/o avanzo di amministrazione superiore al 5% dei valori della spesa corrente.                                                                                                                                                                                       | NO |

**Pareggio di bilancio 2016 - Art. 1, commi 720, 721 e 722, della legge n. 208/2015**

CITTA' METROPOLITANE, PROVINCE E COMUNI

**PROSPETTO per la CERTIFICAZIONE**

della verifica del rispetto degli obiettivi del pareggio di bilancio 2016

da trasmettere entro il termine perentorio del 31 marzo 2017

**DENOMINAZIONE ENTE AMMINISTRAZIONE PROVINCIALE DI REGGIO EMILIA**

VISTO il decreto n. 53279 del 20 giugno 2016 concernente il monitoraggio periodico delle risultanze del saldo di finanza pubblica per l'anno 2016 delle Città metropolitane, delle Province e dei Comuni;

VISTO l'articolo 1, comma 16, della legge 7 aprile 2014, n. 56 che prevede che dal 1° gennaio 2015 le Città metropolitane subentrano alle Province omonime e succedono ad esse in tutti i rapporti attivi e passivi e ne esercitano le funzioni, nel rispetto degli equilibri e degli obiettivi di finanza pubblica;

VISTI i risultati della gestione di competenza dell'esercizio 2016;

VISTE le informazioni sul monitoraggio delle risultanze del saldo di finanza pubblica 2016 trasmesse da questo Ente mediante il sito web "http://pareggiobilancio.mef.gov.it".

**SI CERTIFICANO LE SEGUENTI RISULTANZE:**

| <i>Importi in migliaia di euro</i>    |                                                                                                                                                         |                   |
|---------------------------------------|---------------------------------------------------------------------------------------------------------------------------------------------------------|-------------------|
| <b>SALDO DI FINANZA PUBBLICA 2016</b> |                                                                                                                                                         |                   |
|                                       |                                                                                                                                                         | <b>Competenza</b> |
| 1                                     | Fondo pluriennale vincolato di entrata per spese correnti                                                                                               | 8.693             |
| 2                                     | Fondo pluriennale vincolato di entrata in conto capitale al netto della quota finanziata da debito                                                      | 8.929             |
| 3                                     | ENTRATE FINALI valide ai fini del saldo di finanza pubblica                                                                                             | 79.074            |
| 4                                     | SPESE FINALI valide ai fini del saldo di finanza pubblica                                                                                               | 90.464            |
| 5=<br>1+2<br>+3-4                     | SALDO TRA ENTRATE E SPESE FINALI valide ai fini del saldo di finanza pubblica                                                                           | 6.232             |
| 6                                     | SALDO OBIETTIVO PAREGGIO RIDETERMINATO 2016                                                                                                             | -3.342            |
| 7                                     | SPAZI FINANZIARI ACQUISITI CON I PATTI REGIONALIZZATI E CON IL PATTO ORIZZONTALE NAZIONALE 2016 E NON UTILIZZATI PER IMPEGNI DI SPESA IN CONTO CAPITALE | 1.829             |
| 8=6<br>+7                             | SALDO OBIETTIVO PAREGGIO RIDETERMINATO FINALE 2016                                                                                                      | -1.513            |
| 9=5-<br>8                             | DIFFERENZA TRA SALDO TRA ENTRATE E SPESE FINALI valide ai fini del saldo di finanza pubblica E SALDO OBIETTIVO PAREGGIO RIDETERMINATO FINALE 2016       | 7.745             |

Sulla base delle predette risultanze si certifica che:

il pareggio di bilancio per l'anno 2016 è stato rispettato

il pareggio di bilancio per l'anno 2016 NON E' STATO RISPETTATO

IL PRESIDENTE / IL SINDACO /  
IL SINDACO METROPOLITANO \_\_\_\_\_

IL RESPONSABILE DEL  
SERVIZIO FINANZIARIO \_\_\_\_\_

ORGANO DI REVISIONE ECONOMICO-FINANZIARIA

Organo Revisione (1) / Commissario Ad Acta \_\_\_\_\_

Organo Revisione (2) \_\_\_\_\_

Organo Revisione (3) \_\_\_\_\_

**Pareggio di bilancio 2016 - Art. 1, commi 720, 721 e 722, della legge n. 208/2015**

CITTA' METROPOLITANE, PROVINCE E COMUNI

**PROSPETTO per la CERTIFICAZIONE**

della verifica del rispetto degli obiettivi del pareggio di bilancio 2016

da trasmettere entro il termine perentorio del 31 marzo 2017

**DENOMINAZIONE ENTE AMMINISTRAZIONE PROVINCIALE DI REGGIO EMILIA**

VISTO il decreto n. 53279 del 20 giugno 2016 concernente il monitoraggio periodico delle risultanze del saldo di finanza pubblica per l'anno 2016 delle Città metropolitane, delle Province e dei Comuni;

VISTO l'articolo 1, comma 16, della legge 7 aprile 2014, n. 56 che prevede che dal 1° gennaio 2015 le Città metropolitane subentrano alle Province omonime e succedono ad esse in tutti i rapporti attivi e passivi e ne esercitano le funzioni, nel rispetto degli equilibri e degli obiettivi di finanza pubblica;

VISTI i risultati della gestione di competenza dell'esercizio 2016;

VISTE le informazioni sul monitoraggio delle risultanze del saldo di finanza pubblica 2016 trasmesse da questo Ente mediante il sito web "<http://pareggiobilancio.mef.gov.it>".

**SI CERTIFICANO LE SEGUENTI RISULTANZE:***Importi in migliaia di euro*

|               |                                                                                                                                                         |       |
|---------------|---------------------------------------------------------------------------------------------------------------------------------------------------------|-------|
| 1             | SPAZI FINANZIARI ACQUISITI CON IL PATTO REGIONALIZZATO VERTICALE E ORIZZONTALE 2016                                                                     | 4.319 |
| 2             | Impegni di spesa in conto capitale di cui all'articolo 1, comma 728 e seguenti, della legge n. 208/2015 (PATTO REGIONALIZZATO)                          | 2.490 |
| 3             | di cui Fondo pluriennale vincolato in c/capitale al netto della quota finanziata da debito                                                              | 575   |
| 4             | SPAZI FINANZIARI ACQUISITI CON IL PATTO ORIZZONTALE NAZIONALE 2016                                                                                      | 0     |
| 5             | Impegni di spesa in conto capitale di cui all'articolo 1, comma 732, legge n. 208/2015 (PATTO ORIZZONTALE NAZIONALE)                                    | 0     |
| 6             | di cui Fondo pluriennale vincolato in c/capitale al netto della quota finanziata da debito                                                              | 0     |
| 7=(1-2)+(4-5) | SPAZI FINANZIARI ACQUISITI CON I PATTI REGIONALIZZATI E CON IL PATTO ORIZZONTALE NAZIONALE 2016 E NON UTILIZZATI PER IMPEGNI DI SPESA IN CONTO CAPITALE | 1.829 |
| 8             | SPAZI ACQUISITI PER INTERVENTI DI EDILIZIA SCOLASTICA ANNO 2016                                                                                         | 222   |
| 9             | Impegni di spesa in conto capitale di cui all'articolo 1, comma 713, legge n. 208/2015                                                                  | 222   |
| 10            | di cui Fondo pluriennale vincolato in c/capitale al netto della quota finanziata da debito                                                              | 0     |
| 11= 8-9       | SPAZI FINANZIARI ACQUISITI PER INTERVENTI DI EDILIZIA SCOLASTICA 2016 E NON UTILIZZATI PER IMPEGNI DI SPESA IN CONTO CAPITALE                           | 0     |




Reggio Emilia, 15/03/2017


**Spese di rappresentanza 2016 (art. 2 Decreto 23/1/2012 del Ministro dell'Interno).**

Si attesta che nell'anno 2016 non sono state sostenute spese di rappresentanza, così come stabilito dall'art. 1, comma 420 della Legge di stabilità 2015 n. 190/2014.

Il Segretario Generale  
dott. Alfredo Luigi Tirabassi



Il Dirigente del Servizio Bilancio  
dott.ssa Claudia Del Rio



Il Collegio dei Revisori dei Conti

dott.ssa Clementina Mercati



dott.ssa Marina Bai



dott. Gabriele Mantovani



**NOTA INFORMATIVA AI SENSI DELL'ART. 11, COMMA 6, LETT. J,  
DEL D.LGS. 118/2011**

L'art. 11, comma 6, del D.Lgs. n. 118/2011 dispone che la Provincia è tenuta ad evidenziare nella Relazione sulla gestione allegata al Rendiconto gli esiti della verifica dei crediti e debiti reciproci con i propri enti strumentali e le società controllate e partecipate.

La predetta nota, asseverata dai rispettivi organi di revisione, evidenzia analiticamente eventuali discordanze e ne fornisce la motivazione.

A tale scopo si è provveduto ad inviare alle seguenti società partecipate, nonché agli enti strumentali della Provincia una lettera di richiesta di verifica dei crediti e debiti reciproci alla data del 31/12/2016, in modo da garantire di provvedere correttamente a tale adempimento:

| SOCIETA' PARTECIPATA                                 | % di partecipaz. |
|------------------------------------------------------|------------------|
| A.C.T. Azienda consorziale trasporti                 | 28,620%          |
| ACER Azienda casa Reggio Emilia                      | 20,000%          |
| Aeroporto Reggio Emilia srl                          | 16,988%          |
| Agenzia per Mobilità srl                             | 28,620%          |
| Asp Reggio Emilia Città delle persone                | 2,500%           |
| Autostrada del Brennero spa                          | 2,177%           |
| Ce.P.I.M. spa - Centro Padano Interscambio Merci     | 0,771%           |
| C.R.P.A. spa - Centro Ricerche produzioni animali    | 20,830%          |
| ERVET Spa                                            | 0,004%           |
| Fondazione "E35 per la progettazione internazionale" | 12,070%          |
| Fondazione "I Teatri di Reggio Emilia"               | 10,000%          |
| Fondazione "Palazzo Magnani"                         | 91,250%          |
| Fieremilia srl                                       | 100,00%          |
| G.A.L. Antico Frignano e Appennino Reggiano Scrl     | 5,020%           |
| Lepida spa                                           | 0,002%           |
| Matilde di Canossa Srl in liquidazione               | 50,240%          |
| Reggio Emilia Innovazione Scrl                       | 15,090%          |
| TPER spa                                             | 0,040%           |

Si provvede ad esaminare singolarmente la situazione di ciascuna società che ha risposto alla richiesta della Provincia.

1) Act Azienda consorziale trasporti: la società ha dichiarato di non vantare né crediti né debiti nei confronti della Provincia. Tale situazione concorda con le risultanze del bilancio provinciale.

2) ACER Azienda casa Reggio Emilia: la società ha dichiarato di non vantare né crediti né debiti nei confronti della Provincia. Tale situazione concorda con le risultanze del bilancio

provinciale.

3) Aeroporto di Reggio Emilia srl: la società ha dichiarato di non vantare né crediti né debiti nei confronti della Provincia. Tale situazione concorda con le risultanze del bilancio provinciale.

4) Agenzia per la Mobilità: la società ha dichiarato di non vantare né crediti né debiti nei confronti della Provincia. Tale situazione concorda con le risultanze del bilancio provinciale.

5) ASP Reggio Emilia città delle persone: la società ha dichiarato di non vantare né crediti né debiti nei confronti della Provincia. Tale situazione concorda con le risultanze del bilancio provinciale.

6) Autostrada del Brennero Spa: la società ha dichiarato di non vantare né crediti né debiti nei confronti della Provincia. Tale situazione concorda con le risultanze del bilancio provinciale.

7) CE.P.I.M. Spa: la società ha dichiarato di non vantare né crediti né debiti nei confronti della Provincia. Tale situazione concorda con le risultanze del bilancio provinciale.

8) CRPA spa: la società ha dichiarato di vantare un credito di € 10.000,00 quale contributo per cofinanziamento progetto LIFE11ENV, conservato al bilancio provinciale al cap. 2788. art. 1. In data 1/3/2017 è stato effettuato il pagamento con mandato n. 668.

9) ERVET Spa: la società ha dichiarato di non vantare né crediti né debiti nei confronti della Provincia. Tale situazione concorda con le risultanze del bilancio provinciale.

10) Fondazione E35: la fondazione ha dichiarato di non vantare né crediti né debiti nei confronti della Provincia. Tale situazione concorda con le risultanze del bilancio provinciale.

11) Fondazione "I Teatri": la fondazione ha dichiarato di non vantare né crediti né debiti nei confronti della Provincia. Tale situazione concorda con le risultanze del bilancio provinciale.

12) Fondazione "Palazzo Magnani": la fondazione ha dichiarato di vantare un debito nei confronti della Provincia di € 49.697,00. Tale somma non è stata accertata prudenzialmente sul bilancio 2016 della Provincia, ma nel bilancio 2017 dopo aver verificato il conteggio dei rimborsi a consuntivo. La società ha presentato la dichiarazione con l'asseveramento dei propri revisori successivamente alla data di predisposizione della relazione al rendiconto 2016.

14) Fieremilia srl: la società ha dichiarato di non vantare né crediti né debiti nei confronti della Provincia. Tale situazione concorda con le risultanze del bilancio provinciale.

15) G.A.L. Scrl: la società ha dichiarato di non vantare né crediti né debiti nei confronti della Provincia. Tale situazione concorda con le risultanze del bilancio provinciale.



# PROVINCIA DI REGGIO EMILIA

16) Lepida Spa: la società ha presentato la dichiarazione successivamente alla data di predisposizione della relazione al rendiconto 2016. La società ha dichiarato di vantare un credito nei confronti della Provincia di euro 1.687,60, che non trova alcun riscontro nella contabilità dell'Ente. La Provincia aveva un debito totale pari a € 6.483,87 per due fatture: la prima di € 2.058,87 pagata in data 23/1/2017, la seconda di € 4.425,00 pagata in data 16/2/2017.

17) Matilde di Canossa in liquidazione: la società ha dichiarato di non vantare né crediti né debiti nei confronti della Provincia. Tale situazione concorda con le risultanze del bilancio provinciale.

18) Reggio Emilia Innovazione Srl: è in corso un contenzioso con la società, che non rilascia al momento nessuna certificazione, come richiesto. Attualmente la Provincia ha accertato a bilancio un credito per affitto locali pari a € 5.028,99; a questo però va aggiunto un importo uguale sempre per canoni di affitto e un rimborso di utenze dal 2004 ad oggi pari a € 60.014,50, che non sono stati accertati in passato in via prudenziale. La società invece ritiene di vantare un credito di € 65.933,80 per lavori effettuati nella sede, lavori mai richiesti ed autorizzati dalla Provincia, che tra l'altro dovrà ripristinare i locali come consegnati inizialmente. Il Collegio dei Revisori già lo scorso anno aveva richiesto l'invio della certificazione senza esito.

19) TPER Spa: la società ha dichiarato di non vantare né crediti né debiti nei confronti della Provincia. Tale situazione concorda con le risultanze del bilancio provinciale.

Infine si segnala che le società Autobrennero spa e Tper Spa hanno rilasciato la dichiarazione senza l'asseverazione dei propri revisori dei conti, come invece stabilito dalla normativa citata in premessa.

Reggio Emilia, 14/04/2017

L'ORGANO DI REVISIONE

F.to Clementina Mercati

F.to Gabriele Mantovani

F.to Marina Bai

Documento sottoscritto in forma digitale ai sensi del D.Lgs. 82/2005

---

## Registro dei verbali della seduta DEL CONSIGLIO PROVINCIALE DI REGGIO NELL'EMILIA

**SEDUTA DEL 28/07/2016**

**Delibera n.27**

**Riguardante l'argomento inserito al n. 2 dell'ordine del giorno:**

**BILANCIO DI PREVISIONE PER L'ESERCIZIO FINANZIARIO 2016 -  
SALVAGUARDIA DEGLI EQUILIBRI (REF. PROT. 2016/17212)**

L'anno **duemilasedici** questo giorno **28** del mese di **Luglio**, alle ore **12:17**, in Reggio Emilia, nell'apposita sala consiliare, si è riunito il Consiglio Provinciale in seduta pubblica per trattare le materie iscritte all'ordine del giorno. Rispondono all'appello nominale fatto dal Segretario per invito del Presidente , i Signori:

|                       |   |                     |   |
|-----------------------|---|---------------------|---|
| MANGHI GIAMMARIA      | P | MAMMI ALESSIO       | A |
| AGUZZOLI CLAUDIA DANA | P | MORELLI MARIACHIARA | P |
| ALBANESE CHIARA       | A | MORETTI MARCELLO    | P |
| BINI ENRICO           | A | PAGLIANI GIUSEPPE   | P |
| CASALI PAOLA          | P | SACCARDI PIERLUIGI  | A |
| ERBANNI DANIELE       | P | TAGLIAVINI ANDREA   | P |
| MALAVASI ILENIA       | P |                     |   |

Presenti n.9 Assenti n. 4

Partecipa all'adunanza il **SEGRETARIO GENERALE Dott. ALFREDO L. TIRABASSI.**

Il Presidente, riconosciuto legale il numero dei Consiglieri presenti per validamente deliberare, apre la seduta.

Come scrutatori vengono designati:

**MORELLI MARIACHIARA, PAGLIANI GIUSEPPE, TAGLIAVINI ANDREA.**

## IL CONSIGLIO PROVINCIALE

Premesso che con propria deliberazione n. 26 del 28/07/2016, immediatamente esecutiva, è stato approvato il Documento Unico di Programmazione 2016, il bilancio di previsione 2016 e relativi allegati, la nota integrativa 2016, ai sensi dell'art. 151 del D.Lgs. 18 agosto 2000, n. 267;

Richiamati:

- l'art. 193 del decreto legislativo n. 267/2000, come modificato dal D.Lgs. n. 118/2011 e successive modificazioni, che prevede:

1. Gli enti locali garantiscono durante la gestione e nelle variazioni di bilancio il pareggio finanziario e tutti gli equilibri stabiliti in bilancio per la copertura delle spese correnti e per il finanziamento degli investimenti, secondo le norme contabili recate dal presente testo unico, con particolare riferimento agli equilibri di competenza e di cassa di cui all'articolo 162, comma 6.

2. Con periodicità stabilita dal regolamento di contabilità dell'ente locale, e comunque almeno una volta entro il 31 luglio di ciascun anno, l'organo consiliare provvede con delibera a dare atto del permanere degli equilibri di bilancio o, in caso di accertamento negativo, ad adottare, contestualmente:

a) le misure necessarie a ripristinare il pareggio qualora i dati della gestione finanziaria facciano prevedere un disavanzo, di gestione o di amministrazione, per squilibrio della gestione di competenza, di cassa ovvero della gestione dei residui;

b) I provvedimenti per il ripiano degli eventuali debiti di cui all'art. 194;

c) le iniziative necessarie ad adeguare il fondo crediti di dubbia esigibilità accantonato nel risultato di amministrazione in caso di gravi squilibri riguardanti la gestione dei residui;

- il Decreto del Ministero dell'Interno del 1 marzo 2016 che ha prorogato al 31 luglio 2016 il termine per l'approvazione del Bilancio di Previsione 2016;

Dato atto che:

- il bilancio di Previsione 2016 è stato appena approvato ed essendo verificato che è in equilibrio, come da prospetto allegato, non è necessario proporre alcuna variazione agli stanziamenti 2016;

- non esistono debiti fuori bilancio al 31/12/2015, non ancora riconosciuti, e al 30/06/2016, come da attestazioni dei dirigenti di servizio;

Visti:

- il parere favorevole in ordine alla regolarità tecnica e contabile espresso dal dirigente del Servizio Bilancio;
- il parere favorevole del collegio dei Revisori;

Udita la breve presentazione dell'argomento in oggetto del Presidente Manghi e preso atto che nessun consigliere chiede di intervenire;

A seguito di votazione effettuata con il sistema del voto elettronico, il cui esito viene proclamato dal Presidente come segue:

|                         |       |                                                                                |
|-------------------------|-------|--------------------------------------------------------------------------------|
| Presenti alla seduta    | n. 09 |                                                                                |
| Presenti alla votazione | n. 09 |                                                                                |
| Votanti                 | n. 09 |                                                                                |
| Voti favorevoli         | n. 07 | (Aguzzoli, Casali, Malavasi, Morelli, Moretti, Presidente Manghi e Tagliavini) |
| Astenuti                | n. 02 | (Pagliani, Erbanni)                                                            |

### **DELIBERA**

di dare atto che:

1. il bilancio di previsione 2016 approvato con delibera del consiglio Provinciale n. 26 del 28/07/2016 è in equilibrio, come da prospetto allegato, e non necessita pertanto di variazioni degli stanziamenti;
2. non vi sono debiti fuori bilancio al 31/12/2015, non ancora riconosciuti, e al 30/06/2016.

Infine,

### **il CONSIGLIO PROVINCIALE,**

Attesa l'urgenza che riveste l'esecutività della presente deliberazione;

Visto l'art. 134, comma 4, del D.Lgs. n. 267/2000;

A seguito di votazione effettuata con il sistema del voto elettronico, il cui esito viene proclamato dal Presidente come segue:

|                         |       |                                                                                |
|-------------------------|-------|--------------------------------------------------------------------------------|
| Presenti alla seduta    | n. 09 |                                                                                |
| Presenti alla votazione | n. 09 |                                                                                |
| Votanti                 | n. 09 |                                                                                |
| Voti favorevoli         | n. 07 | (Aguzzoli, Casali, Malavasi, Morelli, Moretti, Presidente Manghi e Tagliavini) |
| Astenuti                | n. 02 | (Pagliani, Erbanni)                                                            |

### **DELIBERA**

di dichiarare la presente deliberazione immediatamente eseguibile.

#### **ALLEGATI:**

- prospetto equilibri di bilancio;
- parere collegio dei Revisori;
- parere di regolarità tecnica;
- parere di regolarità contabile.



IL PRESIDENTE  
GIAMMARIA MANGHI

IL SEGRETARIO GENERALE  
ALFREDO L. TIRABASSI

**CERTIFICATO DI PUBBLICAZIONE**

Ai sensi dell'art. 124 del D. Lgs. n. 267/2000 e dell'art. 32 della L. 69/2009 si certifica che copia della presente deliberazione è affissa all'Albo pretorio ed è pubblicata nel sito informatico, per 15 giorni consecutivi dal 04/08/2016

Reggio Emilia, 04/08/2016

IL VICE SEGRETARIO GENERALE  
A.P. SERVIZI GENERALI  
Dr. Stefano Tagliavini

**CERTIFICATO DI IMMEDIATA ESEGUIBILITA'**

Si certifica che la presente deliberazione è stata dichiarata immediatamente eseguibile, ai sensi dell'art. 134, comma 4, del D.Lgs n. 267/2000 il 28/07/2016

Reggio Emilia, 04/08/2016

IL VICE SEGRETARIO GENERALE  
A.P. SERVIZI GENERALI  
Dr. Stefano Tagliavini

**CERTIFICATO DI ESECUTIVITA'**

Si certifica che la presente deliberazione è divenuta esecutiva, ai sensi dell'art. 134, comma 3, del D.Lgs n.267/2000, il

Reggio Emilia,

**CERTIFICATO DI ESEGUITA PUBBLICAZIONE**

Ai sensi dell'art. 124 del D. Lgs. n. 267/2000 e dell'art. 32 della L. 69/2009 si certifica che copia della presente deliberazione è stata pubblicata all'Albo pretorio per 15 giorni consecutivi  
Dal 04/08/2016 al 19/08/2016

Reggio Emilia, 23/08/2016

Alfredo L. Tirabassi



## BILANCIO DI PREVISIONE EQUILIBRI DI BILANCIO

| EQUILIBRIO ECONOMICO-FINANZIARIO                                                                                                                                                                                               |     |               | COMPETENZA ANNO<br>DI RIFERIMENTO DEL<br>BILANCIO 2016 | COMPETENZA ANNO<br>2017 | COMPETENZA ANNO<br>2018 |
|--------------------------------------------------------------------------------------------------------------------------------------------------------------------------------------------------------------------------------|-----|---------------|--------------------------------------------------------|-------------------------|-------------------------|
| Fondo di cassa all'inizio esercizio                                                                                                                                                                                            |     | 31.553.177,19 |                                                        |                         |                         |
| A) Fondo pluriennale vincolato di entrata per spese correnti                                                                                                                                                                   | (+) |               | 8.693.173,71                                           | 0,00                    | 0,00                    |
| AA) Recupero disavanzo di amministrazione esercizio precedente                                                                                                                                                                 | (-) |               | 0,00                                                   | 0,00                    | 0,00                    |
| B) Entrate Titoli 1.00 - 2.00 - 3.00<br><i>di cui per estinzione anticipata di prestiti</i>                                                                                                                                    | (+) |               | 63.246.925,28<br>0,00                                  | 0,00<br>0,00            | 0,00<br>0,00            |
| C) Entrate Titolo 4.02.06 - Contributi agli investimenti direttamente destinati al rimborso dei prestiti di amministrazioni pubbliche                                                                                          | (+) |               | 0,00                                                   | 0,00                    | 0,00                    |
| D) Spese Titolo 1.00 - Spese correnti<br>di cui:<br>- fondo pluriennale vincolato<br>- fondo crediti di dubbia esigibilità'                                                                                                    | (-) |               | 68.313.367,55<br>1.266,96<br>213.690,00                | 0,00<br>0,00<br>0,00    | 0,00<br>0,00<br>0,00    |
| E) Spese Titolo 2.04 - Altri trasferimenti in conto capitale                                                                                                                                                                   | (-) |               | 0,00                                                   | 0,00                    | 0,00                    |
| F) Spese Titolo 4.00 - Quote di capitale amm.to dei mutui e prestiti obbligazionari<br><i>di cui per estinzione anticipata di prestiti</i>                                                                                     | (-) |               | 4.849.800,00<br>0,00                                   | 0,00<br>0,00            | 0,00<br>0,00            |
| <b>G) Somma finale (G=A-AA+B+C-D-E-F)</b>                                                                                                                                                                                      |     |               | <b>-1.223.068,56</b>                                   | <b>0,00</b>             | <b>0,00</b>             |
| <b>ALTRE POSTE DIFFERENZIALI, PER ECCEZIONI PREVISTE DA NORME DI LEGGE E DA PRINCIPI CONTABILI, CHE HANNO EFFETTO SULL'EQUILIBRIO EX ARTICOLO 162, COMMA 6, DEL TESTO UNICO DELLE LEGGI SULL'ORDINAMENTO DEGLI ENTI LOCALI</b> |     |               |                                                        |                         |                         |
| H) Utilizzo avanzo di amministrazione per spese correnti<br><i>di cui per estinzione anticipata di prestiti</i>                                                                                                                | (+) |               | 1.083.068,56<br>0,00                                   | 0,00<br>0,00            | 0,00<br>0,00            |
| I) Entrate di parte capitale destinate a spese correnti in base a specifiche disposizioni di legge o dei principi contabili<br><i>di cui per estinzione anticipata di prestiti</i>                                             | (+) |               | 165.000,00<br>165.000,00                               | 0,00<br>0,00            | 0,00<br>0,00            |
| L) Entrate di parte corrente destinate a spese di investimento in base a specifiche disposizioni di legge o dei principi contabili                                                                                             | (-) |               | 0,00                                                   | 0,00                    | 0,00                    |
| M) Entrate da accensione di prestiti destinate a estinzione anticipata dei prestiti                                                                                                                                            | (+) |               | 0,00                                                   | 0,00                    | 0,00                    |
| <b>EQUILIBRIO DI PARTE CORRENTE</b>                                                                                                                                                                                            |     |               |                                                        |                         |                         |
| <b>O = G+H+I-L+M</b>                                                                                                                                                                                                           |     |               | <b>25.000,00</b>                                       | <b>0,00</b>             | <b>0,00</b>             |

**BILANCIO DI PREVISIONE  
EQUILIBRI DI BILANCIO**

| EQUILIBRIO ECONOMICO-FINANZIARIO                                                                                                      |     | COMPETENZA ANNO<br>DI RIFERIMENTO DEL<br>BILANCIO 2016 | COMPETENZA ANNO<br>2017 | COMPETENZA ANNO<br>2018 |
|---------------------------------------------------------------------------------------------------------------------------------------|-----|--------------------------------------------------------|-------------------------|-------------------------|
| P) Utilizzo avanzo di amministrazione per spese di investimento                                                                       | (+) | 1.150.534,37                                           | 0,00                    | 0,00                    |
| Q) Fondo pluriennale vincolato di entrata per spese in conto capitale                                                                 | (+) | 10.102.185,16                                          | 0,00                    | 0,00                    |
| R) Entrate titoli 4.00-5.00-6.00                                                                                                      | (+) | 29.960.165,89                                          | 0,00                    | 0,00                    |
| C) Entrate Titolo 4.02.06 - Contributi agli investimenti direttamente destinati al rimborso dei prestiti di amministrazioni pubbliche | (-) | 0,00                                                   | 0,00                    | 0,00                    |
| I) Entrate di parte capitale destinate a spese correnti in base a specifiche disposizioni di legge o dei principi contabili           | (-) | 165.000,00                                             | 0,00                    | 0,00                    |
| S1) Entrate Titolo 5.02 per Riscossione crediti di breve termine                                                                      | (-) | 0,00                                                   | 0,00                    | 0,00                    |
| S2) Entrate Titolo 5.03 pr Riscossione crediti di medio-lungo termine                                                                 | (-) | 0,00                                                   | 0,00                    | 0,00                    |
| T) Entrate Titolo 5.04 relative a Altre entrate per riduzioni di attivita' finanziaria                                                | (-) | 0,00                                                   | 0,00                    | 0,00                    |
| L) Entrate di parte corrente destinate a spese di investimento in base a specifiche disposizioni di legge                             | (+) | 0,00                                                   | 0,00                    | 0,00                    |
| M) Entrate da accensione di prestiti destinate a estinzione anticipata dei prestiti                                                   | (-) | 0,00                                                   | 0,00                    | 0,00                    |
| U) Spese Titolo 2.00 - Spese in conto capitale<br><i>di cui fondo pluriennale vincolato di spesa</i>                                  | (-) | 40.863.485,42<br>0,00                                  | 0,00<br>0,00            | 0,00<br>0,00            |
| V) Spese Titolo 3.01 per acquisizioni di attività finanziarie                                                                         | (-) | 209.400,00                                             | 0,00                    | 0,00                    |
| E) Spese Titolo 2.04 - Trasferimenti in conto capitale                                                                                | (+) | 0,00                                                   | 0,00                    | 0,00                    |
| <b>EQUILIBRIO DI PARTE CAPITALE</b>                                                                                                   |     |                                                        |                         |                         |
| <b>Z = P+Q+R-C-I-S1-S2-T+L-M-U-V+E</b>                                                                                                |     | <b>-25.000,00</b>                                      | <b>0,00</b>             | <b>0,00</b>             |



# **PROVINCIA DI REGGIO EMILIA**

## **Collegio dei Revisori**

**Verbale n. 45 del 21 luglio 2016**

### **Parere sulla salvaguardia degli equilibri 2016**

Oggi 21 luglio 2016, alle ore 15,00, si è riunito il Collegio dei Revisori presso la sede della Provincia in Corso Garibaldi, 59 a Reggio Emilia per esaminare la documentazione relativa alla proposta di delibera sulla salvaguardia degli equilibri 2016.

Sono presenti il Presidente, Dott.ssa Clementina Mercati ed i componenti Dott. Gabriele Mantovani e la Dott.ssa Marina Bai.

Assiste alla seduta la Responsabile del Servizio Bilancio Dott.ssa Del Rio Claudia.

Il Collegio esamina la proposta di delibera e la documentazione a corredo e dà atto:

- 1) il bilancio di previsione 2016 è stato appena approvato ed essendo verificato che è in equilibrio, come da prospetto allegato alla proposta, non è necessario proporre alcuna variazione agli stanziamenti 2016;
- 2) che non esistono debiti fuori bilancio al 31/12/2015, non ancora riconosciuti, e al 30/06/2016, come da attestazioni dei dirigenti di servizio.

il Collegio esprime parere

**FAVOREVOLE**

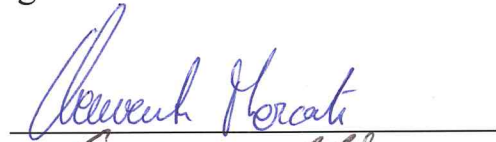
ai sensi dell'art. 239 del decreto legislativo 267/2000 alla proposta di delibera sulla salvaguardia degli equilibri 2016.

Alle ore 15,30 la seduta viene tolta, previa lettura, approvazione e sottoscrizione del presente verbale.

Il presente verbale è consegnato in quattro copie al Segretario affinché una sia conservata agli atti dell'Ente e le rimanenti siano consegnate al Presidente della Provincia e al Presidente del Consiglio Provinciale ai sensi del disposto del comma 3 dell'art. 81 del Regolamento di Contabilità ed al Responsabile del servizio Bilancio.

Il Collegio

dott.ssa Clementina Mercati (Presidente)



A handwritten signature in blue ink, appearing to read 'Clementina Mercati', written over a horizontal line.

dott. Gabriele Mantovani (componente)



A handwritten signature in blue ink, appearing to read 'Gabriele Mantovani', written over a horizontal line.

dott.ssa Marina Bai (componente)



A handwritten signature in blue ink, appearing to read 'Marina Bai', written over a horizontal line.

**Rendiconto della gestione 2016**

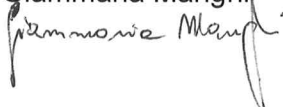
**Attestazione ex art. 41 D.L. 66/2014 (Legge 89/2014)**

Ai sensi dell'art. 41 del D.L. 66/2017, convertito in Legge 89/2014, si attesta quanto segue:

|                                                                                                              |              |
|--------------------------------------------------------------------------------------------------------------|--------------|
| Importo dei pagamenti relativi a transazioni commerciali effettuati dopo la scadenza di cui al D.L. 231/2002 | 3.816.639,52 |
| Indicatore annuale di tempestività dei pagamenti (art. 9 DPCM 22/09/2014)                                    | -8,73        |

Non sono stati corrisposti interessi di ritardato pagamento ad alcuna ditta.

IL LEGALE RAPPRESENTANTE  
PRESIDENTE DELLA PROVINCIA

Giammaria Manghi  


LA DIRIGENTE DEL  
SERVIZIO BILANCIO

Claudia Del Rio  


Servizio/Ufficio: Servizio Bilancio  
Proposta N° 2017/459

Oggetto: RENDICONTO DELLA GESTIONE 2016 - APPROVAZIONE

---

PARERE AI SENSI DELL'ART.49, COMMA 1, DEL DECRETO LEGISLATIVO 18/08/2000,  
N°267.

Regolarità Tecnica: FAVOREVOLE

Li, 20/04/2017

IL RESPONSABILE DEL SERVIZIO  
INTERESSATO

F.to DEL RIO CLAUDIA



Servizio/Ufficio: Servizio Bilancio  
Proposta N° 2017/459

Oggetto: RENDICONTO DELLA GESTIONE 2016 - APPROVAZIONE

---

PARERE AI SENSI DELL'ART.49, COMMA 1, DEL DECRETO LEGISLATIVO 18/08/2000,  
N°267.

Regolarità Contabile: FAVOREVOLE

Li, 20/04/2017

IL RESPONSABILE DI RAGIONERIA

F.to DEL RIO CLAUDIA

## **CERTIFICATO DI PUBBLICAZIONE**

DELIBERAZIONE DI CONSIGLIO PROVINCIALE  
N. 7 DEL 26/04/2017

RENDICONTO DELLA GESTIONE 2016 - APPROVAZIONE

Ai sensi degli artt. 124 del D. Lgs. n. 267/2000 e dell'art. 32 della L. 69/2009 si certifica che copia della suddetta deliberazione è pubblicata all'Albo pretorio, per 15 giorni consecutivi, dal 03/05/2017

Reggio Emilia, lì 03/05/2017

IL RESPONSABILE

F.to TIRABASSI ALFREDO LUIGI

Documento sottoscritto con modalità digitale ai sensi dell'art. 21 del d.lgs. 82/2005.